

**SPRÁVA NEZÁVISLÉHO AUDÍTORA
K ÚČTOVNEJ ZÁVIERKE A
VÝROČNEJ SPRÁVE
A
VÝROČNÁ SPRÁVA**

za obdobie od 01.01.2024 – 31.12.2024

akciovej spoločnosti

**CHEMOLAK a.s.
Smolenice**

SPRÁVA NEZÁVISLÉHO AUDÍTORA

**pre akcionárov, dozornú radu a predstavenstvo akciovej spoločnosti
CHEMOLAK a.s., Smolenice**

Správa z auditu účtovnej závierky

Názor

Uskutočnili sme audit účtovnej závierky spoločnosti CHEMOLAK a.s. („Spoločnosť“), ktorá obsahuje súvahu k 31. decembru 2024, výkaz ziskov a strát za rok končiaci sa k uvedenému dátumu, a poznámky, ktoré obsahujú súhrn významných účtovných zásad a účtovných metód.

Podľa nášho názoru, priložená účtovná závierka poskytuje pravdivý a verný obraz finančnej situácie Spoločnosti k 31. decembru 2024 a výsledku jej hospodárenia za rok končiaci sa k uvedenému dátumu podľa zákona č. 431/2002 Z.z. o účtovníctve v znení neskorších predpisov (ďalej len „zákon o účtovníctve“).

Základ pre názor

Audit sme vykonali podľa medzinárodných audítorských štandardov (International Standards on Auditing, ISA). Naša zodpovednosť podľa týchto štandardov je uvedená v odseku *Zodpovednosť audítora za audit účtovnej závierky*. Od Spoločnosti sme nezávislí podľa ustanovení zákona č. 423/2015 o štatutárnom audite a o zmene a doplnení zákona č. 431/2002 Z. z. o účtovníctve v znení neskorších predpisov (ďalej len „zákon o štatutárnom audite“) týkajúcich sa etiky, vrátane Etického kódexu audítora, relevantných pre náš audit účtovnej závierky a splnili sme aj ostatné požiadavky týchto ustanovení týkajúcich sa etiky. Sme presvedčení, že audítorské dôkazy, ktoré sme získali, poskytujú dostatočný a vhodný základ pre náš názor.

Zodpovednosť štatutárneho orgánu a osôb poverených spravovaním za účtovnú závierku

Štatutárny orgán je zodpovedný za zostavenie tejto účtovnej závierky tak, aby poskytovala pravdivý a verný obraz podľa zákona o účtovníctve a za tie interné kontroly, ktoré považuje za potrebné na zostavenie účtovnej závierky, ktorá neobsahuje významné nesprávnosti, či už v dôsledku podvodu alebo chyby.

Pri zostavovaní účtovnej závierky je štatutárny orgán zodpovedný za zhodnotenie schopnosti Spoločnosti nepretržite pokračovať vo svojej činnosti, za opísanie skutočností týkajúcich sa nepretržitého pokračovania v činnosti, ak je to potrebné, a za použitie predpokladu nepretržitého pokračovania v činnosti v účtovníctve, ibaže by mal v úmysle Spoločnosť zlikvidovať alebo ukončiť jej činnosť, alebo by nemal inú realistickú možnosť než tak urobiť.

Osoby poverené spravovaním sú zodpovedné za dohľad nad procesom finančného výkazníctva Spoločnosti.

Zodpovednosť auditorskej spoločnosti za audit účtovnej závierky

Našou zodpovednosťou je získať primerané uistenie, či účtovná závierka ako celok neobsahuje významné nesprávnosti, či už v dôsledku podvodu alebo chyby, a vydať správu audítora, vrátane názoru. Primerané uistenie je uistenie vysokého stupňa, ale nie je zárukou toho, že audit vykonaný podľa medzinárodných audítorských štandardov vždy odhalí významné nesprávnosti, ak také existujú. Nesprávnosti môžu vzniknúť v dôsledku podvodu alebo chyby a za významné sa považujú vtedy, ak by sa dalo odôvodnene očakávať, že jednotlivito alebo v súhrne by mohli ovplyvniť ekonomické rozhodnutia používateľov, uskutočnené na základe tejto účtovnej závierky.

V rámci auditu uskutočneného podľa medzinárodných audítorských štandardov, počas celého auditu uplatňujeme odborný úsudok a zachovávame profesionálny skepticizmus. Okrem toho:

- Identifikujeme a posudzujeme riziká významnej nesprávnosti účtovnej závierky, či už v dôsledku podvodu alebo chyby, navrhujeme a uskutočňujeme audítorské postupy reagujúce na tieto riziká a získavame audítorské dôkazy, ktoré sú dostatočné a vhodné na poskytnutie základu pre náš názor. Riziko neodhalenia významnej nesprávnosti v dôsledku podvodu je vyššie ako toto riziko v dôsledku chyby, pretože podvod môže zahŕňať tajnú dohodu, falšovanie, úmyselné vynechanie, nepravdivé vyhlásenie alebo obídenie internej kontroly.
- Oboznamujeme sa s internými kontrolami relevantnými pre audit, aby sme mohli navrhnúť audítorské postupy vhodné za daných okolností, ale nie za účelom vyjadrenia názoru na efektívnosť interných kontrol Spoločnosti.
- Hodnotíme vhodnosť použitých účtovných zásad a účtovných metód a primeranosť účtovných odhadov a uvedenie s nimi súvisiacich informácií, uskutočnené štatutárnym orgánom.
- Robíme záver o tom, či štatutárny orgán vhodne v účtovníctve používa predpoklad nepretržitého pokračovania v činnosti a na základe získaných audítorských dôkazov záver o tom, či existuje významná neistota v súvislosti s udalosťami alebo okolnosťami, ktoré by mohli významne spochybníť schopnosť Spoločnosti nepretržite pokračovať v činnosti. Ak dospejeme k záveru, že významná neistota existuje, sme povinní upozorniť v našej správe audítora na súvisiace informácie uvedené v účtovnej závierke alebo, ak sú tieto informácie nedostatočné, modifikovať náš názor. Naše závery vychádzajú z audítorských dôkazov získaných do dátumu vydania našej správy audítora. Budúce udalosti alebo okolnosti však môžu spôsobiť, že Spoločnosť prestane pokračovať v nepretržitej činnosti.
- Hodnotíme celkovú prezentáciu, štruktúru a obsah účtovnej závierky vrátane informácií v nej uvedených, ako aj to, či účtovná závierka zachytáva uskutočnené transakcie a udalosti spôsobom, ktorý vedie k ich vernému zobrazeniu.

S osobami poverenými spravovaním komunikujeme okrem iného o plánovanom rozsahu a harmonograme auditu a o významných zisteniach auditu, vrátane všetkých významných nedostatkov internej kontroly, ktoré počas nášho auditu zistíme.

Správa k ďalším požiadavkám zákonov a iných právnych predpisovSpráva k informáciám, ktoré sa uvádzajú vo výročnej správe

Štatutárny orgán je zodpovedný za informácie uvedené vo výročnej správe, zostavenej podľa požiadaviek zákona o účtovníctve. Náš vyššie uvedený názor na účtovnú závierku sa nevzťahuje na iné informácie vo výročnej správe.

V súvislosti s auditom účtovnej závierky je našou zodpovednosťou oboznámenie sa s informáciami uvedenými vo výročnej správe a zváženie, či tieto informácie nie sú vo významnom nesúlade s auditovanou účtovnou závierkou alebo našimi poznatkami, ktoré sme získali počas auditu účtovnej závierky, alebo sa inak zdajú byť významne nesprávne.

Posúdili sme, či výročná správa Spoločnosti obsahuje informácie, ktorých uvedenie vyžaduje zákon o účtovníctve.


Na základe prác vykonaných počas auditu účtovnej závierky, podľa nášho názoru:

- informácie uvedené vo výročnej správe zostavenej za rok 2024 sú v súlade s účtovnou závierkou za daný rok,
- výročná správa obsahuje informácie podľa zákona o účtovníctve.


Okrem toho, na základe našich poznatkov o účtovnej jednotke a situácii v nej, ktoré sme získali počas auditu účtovnej závierky, sme povinní uviesť, či sme zistili významné nesprávnosti vo výročnej správe, ktorú sme obdržali pred dátumom vydania tejto správy audítora. V tejto súvislosti neexistujú zistenia, ktoré by sme mali uviesť.

Bratislava, 6. mája 2025

CLA Slovakia s.r.o.
Karpatská 8
811 05 Bratislava
Obchodný register, zložka 74698/B
Licencia SKAU č. 269



Zodpovedný audítor
Ing. Erik Marek
Licencia SKAU č. 866



**VÝROČNÁ
SPRÁVA**
ANNUAL
REPORT

 **Chemolak**

2024

OBSAH

Identifikačné údaje	2
Štatutárne, kontrolné a výkonné orgány spoločnosti	3
Správa o podnikateľskej činnosti spoločnosti a stave majetku	4
Predaj a nákup	5
Výroba a investície	6
Marketing	8
Ľudské zdroje	12
Životné prostredie	13
Finančné riadenie	14
Návrh na zúčtovanie hospodárskeho výsledku	18
Majetkové podiely CHEMOLAK a.s. v dcérskych spoločnostiach	19
Výhľad na obdobie roka 2025	20

Prílohy:

č.1. Individuálna účtovná závierka k 31.12.2024

IDENTIFIKAČNÉ ÚDAJE

Obchodné meno:	CHEMOLAK a.s.
Sídlo:	Továrenská 7, 919 04 Smolenice
Deň zápisu spoločnosti:	1.5.1992
Zápis v obchodnom registri:	obchodný register Okresného súdu v Trnave, Oddiel: Sa, vložka č. 67/T
Základné imanie spoločnosti:	16.651 tis. EUR
Identifikačné číslo spoločnosti:	31 411 851
Daňové identifikačné číslo:	2020391472
Daňové identifikačné číslo pre DPH:	SK 2020391472

Hlavný predmet činnosti CHEMOLAK a.s.

- výroba farieb, lakov, tmelov, fermeže, náterových látok, leštiacich prostriedkov, impregnačných prostriedkov, výroba pomocných prostriedkov, elektroforéznych náterových látok, elektroizolačných lakov, nástrekových hmôt na báze organických spojív a organických plnidiel
- kúpa tovaru za účelom jeho predaja konečnému spotrebiteľovi (maloobchod), alebo za účelom jeho predaja iným prevádzkovateľom živnosti (veľkoobchod) v rozsahu voľnej živnosti
- poskytovanie servisných služieb súvisiacich s výrobou a distribúciou výrobkov spoločnosti

ŠTATUTÁRNE, KONTROLNÉ A VÝKONNÉ ORGÁNY SPOLOČNOSTI

PREDSTAVENSTVO

Ing. Roman Šustek
predseda predstavenstva
Ing. Vladimír Hacaj
člen predstavenstva

DOZORNÁ RADA

Ing. Jozef Šnegoň
predseda dozornej rady
JUDr. Valéria Nídelová
členka dozornej rady
Ing. Natália Sládeková
členka dozornej rady

SPRÁVA O PODNIKATELSKEJ ČINNOSTI SPOLOČNOSTI A STAVE MAJETKU

CHEMOLAK a.s. pokračoval v priebehu roka 2024 v aktivitách eliminovania negatívnych faktorov, ktoré pôsobili na jeho hospodárenie. Týkalo sa to predovšetkým situácie v obchode s náterovými látkami na európskom trhu, ktorá bola ovplyvnená viacerými objektívnymi skutočnosťami, z ktorých najdôležitejšia bola stagnácia niektorých priemyselných odvetví a maloobchodu.

Okrem ekonomických faktorov súvisiacich s vysokou cenou energií, materiálov, práce a enviromentálnych nákladov boli hospodárske výsledky spoločnosti ovplyvnené aj nedosiahnutím želaných efektov z opatrení vykonaných v priebehu roka. Spoločnosť očakáva, že niektoré z opatrení budú mať dosah na hospodárenie až v roku 2025.

CHEMOLAK a. s. dosiahol v roku 2024 tržby za vlastné výrobky, tovar a služby v hodnote 23 122 tis. EUR. Exportné dodávky predstavovali hodnotu 10 988 tis. EUR, zostatok bol predaj slovenským odberateľom.

Dosiahnutý hospodársky výsledok po zdanení bol v zápornej hodnote – 3 562 tis. EUR, prevádzkový hospodársky výsledok – 2 747 tis. EUR a pridaná hodnota bola v plusovej hodnote 5 067 tis. EUR.

Ku koncu roka 2024 mala spoločnosť na sklade zásoby v celkovej hodnote 6 307 tis. EUR, stav čerpaných úverov predstavoval hodnotu 9 300 tis. EUR.

V oblasti predaja spoločnosť pokračovala v procese odovzdávania podnikových predajní externým záujemcom, ktorí, ako samostatné právnické jednotky, pokračujú v predaji výrobkov spoločnosti v rámci siete U Maliara. Spoločnosť pokračovala v dodávkach pre rôzne odvetvia priemyslu, najdôležitejšími boli náterové látky pre železničné spoločnosti, ochranu kovov, farieb na cestné značenie, maliarskych farieb a predaj živíc.

Spoločnosť realizovala investície v celkovej hodnote 445 tis. EUR, ktoré sa týkali predovšetkým rekonštrukcie a modernizácie výrobných zariadení.

Náklady na výskum a vývoj v roku 2024 predstavovali hodnotu 303 tis. EUR, oproti roku 2023 to bol pokles oproti hodnote 321 tis. EUR o 18 tis. EUR.

Dôležitou súčasťou činnosti spoločnosti v roku 2024 bolo rovnako dodržiavanie záväzných slovenských a nadnárodných predpisov enviromentálnej politiky a plnenie zásad ochrany bezpečnosti a zdravia zamestnancov.

Spoločnosť v 1.Q roku 2024 nadobudla 100 % podiel vo svojej dcérskej spoločnosti CHEMOLAK TRADE spol. s r.o. prevodom podielu 22,42 % zo spoločnosti REALCHEM PRAHA s. r. o.

CHEMOLAK a.s. k ultimu roka 2024 nenadobudol žiadne nové akcie, stav k 31.12.2023 bol v hodnote 294 tis. EUR, avšak v roku 2024 spoločnosť uvedené vlastné akcie odpredala a aktuálne spoločnosť nevlasťní žiadne vlastné akcie.

Po skončení účtovného obdobia, za ktoré sa zostavuje výročná správa do dňa zostavenia výročnej správy nastali udalosti osobitného významu, ktoré mali vplyv na túto výročnú správu a to predaj 100% obchodného podielu spoločnosti REALCHEM PRAHA, spol. s r.o. Spoločnosť v rámci svojej stratégie nevlasťnila a ani nezaložila žiadnu organizačnú zložku v zahraničí.

PREDAJ A NÁKUP

PREDAJ

Celkový predaj CHEMOLAK a. s. v oblasti tovarov a hotových výrobkov v roku 2024 dosiahol hodnotu 22 676 tis. EUR, čo predstavovalo pokles o 5% v porovnaní s rokom 2023. V porovnaní hmotnostného odberu produktov bol dosiahnutý pokles o 10%.

Hlavným dôvodom bol prehlbujúci sa pokles vo výrobe a odbere nenasýtených polyesterových živíc a mierny pokles v rozpúšťadlových farbách, vodou riediteľných farbách a lazúrach.

Z pohľadu medziročného porovnania však spoločnosť nezaznamenala výrazný percentuálny poklesu obratu, napriek nižšiemu hmotnostnému odberu a to z dôvodu cieleného nárastu predajných cien smerom na všetky skupiny zákazníkov. Dôležitým aspektom tohto kroku bola udržateľnosť a efektívnosť spoločnosti voči konkurencii v nasledujúcich rokoch.

V oblasti retailového segmentu spoločnosť dosiahla medziročný pokles predaja o 2%, pričom vo vlastných podnikových skladoch a predajniach bol dosiahnutý nárast o 1%. V roku 2024 CHEMOLAK a. s. prevádzkovalo 14 vlastných predajných miest pod názvom U Maliara.

Predajná sieť prechádzala dlhodobými analýzami efektivity distribučných nákladov s cieľom posilniť podporu predaja cez vybraných zmluvných odberateľov v danom regióne a veľkoobchody.

Spoločnosť v roku realizovala viaceré opatrenia a kroky::

1. posilnenie predajných skladov v Žiline a Budimíre, ktoré priniesli nárast ich celkového obratu v priemere o 170% oproti predchádzajúcemu roku
2. posilnenie a ekonomizácia značkovej siete U Maliara presunom predajní Liptovský Mikuláš a Prešov pod franšízovú správu z dôvodu posilnenia lokálneho predaja v regióne a zároveň šetrenia nákladov.
3. zatvorenie predajne v Leviciach s presunom obchodných záujmov pod nitriansku predajňu čo posilnilo jej udržateľnosť v rámci silnej konkurencie v danom kraji.
4. spustenie B2C internetového obchodu www.umaliara.sk v máji 2024 spoločnosť spravila významný krok smerom k modernizácii multikanálového predaja

V roku 2024 spoločnosť pokračovala v spolupráci so všetkými nadnárodnými reťazcami operujúcimi na Slovensku, a to MERKURY MARKET SLOVAKIA, OBI, HORNBACH-Baumarkt SK a BAUHAUS, s ktorými spoločnosť dosiahla priemerný medziročný nárast obratu o 3%.

Obchodné aktivity v Českej republike spoločnosť realizovala prostredníctvom dcérskej spoločnosti CHEMOLAK TRADE, spol. s r. o., v strediskách Liberec, Olomouc a České Budějovice. Strediská zastrešovali aktivity v oblasti retailu, stále rastúcom priemyselnom segmente, ako aj v nadnárodnej sieti BAUMAX (MERKURY MARKET).

Exportné aktivity spoločnosti boli realizované prostredníctvom dodávok pre maloobchod, zákazkovou výrobou privátnych značiek a dodávkami pre priemysel s výrazným podielom exportu akrylátových, akrylátových a nenasýtených polyesterových živíc. Najdôležitejší exportní partneri spoločnosti sa nachádzali v Poľsku, Španielsku, Nemecku, Maďarsku, Rakúsku, Holandsku, Srbsku a na Ukrajine. Spoločnosť dosiahla v oblasti exportu pokles o 10%.

v EUR	2023	2024
Slovenská republika	12 219 480	11 786 305
Česká republika	2 557 088	2 328 752
Ostatné krajiny	9 052 590	8 561 331
Spolu	23 829 158	22 676 388

NÁKUP

V roku 2024 bola dostupnosť tovarov v Európe naďalej ovplyvnená viacerými faktormi (pokles výroby a spotreby v chémii, regulačné zmeny a obmedzenia), ktoré mali významný dopad na nákupné stratégie spoločnosti a celkovo aj v chemickom priemysle. Hoci sa niektoré výzvy z predchádzajúcich rokov zmiernili, nové problémy a pretrvávajúce neistoty si vyžadovali prispôbenie sa meniacemu sa prostrediu.

To malo dopad na spoločnosť vo forme zvýšených nákladov a obmedzenou dostupnosťou vstupných surovín a hotových chemických produktov. Implementácia nových regulačných opatrení vyžadovala zvýšenú pozornosť pri výbere dodávateľov a zabezpečenie súladu s aktuálnymi predpismi, čo v skutočnosti predĺžilo proces obstarávania.

v tis. EUR					
Rok	Suroviny	Obaly a etikety	TM a ND	Obch. tovar	Spolu
2024	10 200	2 195	328	229	12 952

VÝROBA A INVESTÍCIE

VÝROBA

CHEMOLAK a.s. v roku 2024 vyprodukoval 6 176 ton hotových výrobkov, čo predstavuje medziročný pokles o 297,6 ton hotovej výroby. Najväčší medziročný pokles spoločnosť zaznamenala v segmente výroby farieb a lakov o 13,3%. Naopak, spoločnosť zaznamenala v segmente riedidiel nárast o 9,7% a v segmente lepidiel o 14,5 %. Najväčší vplyv na celkový pokles produkcie spoločnosť zaznamenala v oblasti dostupnosti surovín, obalov a etikiet.

Na podporu produktivity spoločnosť na strediskách implementovala aktivity zamerané na reorganizáciu pracovísk. Cieľom reorganizácie bola minimalizácia pracovných úkonov, manipulácie a transferov, ale aj zníženie potreby ľudskej sily na výkon vybraných činností. Týmto spoločnosť docielila obsluhu strojov a zariadení s menším počtom pracovníkov, čím spoločnosť plne pokryla potreby vzniknuté fluktuáciou. Rok 2024 bol aj rokom, kedy sa spoločnosť venovala, v rámci interných kapacít, úpravám strojných zariadení. Spoločnosť sa uvedenými úpravami stala viac flexibilnejšia a samotná výroba nebola limitovaná jedným výrobným zariadením. Taktiež spoločnosť upravila vybrané zariadenia tak, aby boli schopné nahradiť manuálnu prácu.

V roku 2024 spoločnosť pokračovala v redukcii sortimentu, čo postupne začalo prispievať k vyššej efektívnosti pri výrobe a rýchlejšej obrátke sortimentu. V nadväznosti na redukciiu sortimentu prebiehala aj unifikácia obalových variant a etikiet. Okrem uvedených opatrení spoločnosť pristúpila ku kampaňovitej výrobe v oblasti vybraných výrobných stredísk. V nadväznosti na redukciiu spoločnosť postupne znižovala náklady hlavne v oblasti spotreby energií.

Prehľad výroby hlavných sortimentových skupín:

	2024		2023	
	výroba (t)	% podiel	Výroba (t)	% podiel
farby a laky	2 560	41,5	2 953	45,6
riedidlá	852	13,8	777	12,0
lepidlá	474	7,7	414	6,4
živice	2 016	32,6	2 050	31,7
ostatné produkty	274	4,4	279	4,3
SPOLU	6 176	100	6 473	100

INVESTÍCIE

CHEMOLAK a. s. v rámci čerpania investičných nákladov vo výške 445 tis. EUR zrealizoval v roku 2024 nasledovné investície :

- a) výpočtová technika
 - rozvoj IS SAP
 - Money ERP
 - aktualizácia Money S5
- b) výroba
 - dodávka a montáž vykurovacích telies
 - rekonštrukcia potrubných rozvodov
 - dodávka a montáž sudových čerpadiel
 - dodávka a montáž čerpadlá k výrobnjej linke
 - dodávka mechanických upchávok
 - dodávka atramentovej tlačiarne
 - úprava rozvodov technologickej vody (UV lampa, filtračný systém)
 - dodávka plniacej hlavy a uzatvárajúcich čelustí na plničku túb
 - dodávka monitoru k tónovaciemu zariadeniu
 - rekonštrukcia diaľkového ovládania čerpadiel
 - sudové čerpadlá
- c) energetika
 - rekonštrukcia ČOV - úprava riadiacich automatík
rekonštrukcia kalolisu
- d) manipulačná technika
 - vysokozdvížny vozík
 - ručný elektrický nízkozdvížny vozík s váhou
 - dodávka trakčných batérií
- e) obchod
 - modernizácia obchodnej siete „ U maliara“
 - podlahový čistiaci stroj
 - automatické dávkovače farieb
 - rekonštrukcia osvetlenia
- f) stavby
 - rekonštrukcie striech
 - rekonštrukcia podlahových krytín
 - dodávka a montáž automatických brán
 - rekonštrukcia vodovodného potrubia
 - rekonštrukcia kanalizačnej prípojky
- g) R&D
 - spektrofotometer

MARKETING

PRODUKTY

S cieľom zvýšenia efektivity výroby a optimálneho využitia výrobných kapacít CHEMOLAK a. s. pristúpil v úvode roku 2024 k čiastočnému zúženiu vyrábaného sortimentu výrobkov a to najmä vyradením položiek, ktorých výroba nezodpovedala potrebným minimálnym šaržiam a predaj nedosahoval požadované výsledky. CHEMOLAK a. s. sa snažil pristupovať k redukcii tak aby ku vyradeným výrobkom existovali zodpovedajúce náhrady, a aby tak daným spôsobom minimalizoval prípadné problémy spôsobené svojim odberateľom a zákazníkom.

V priebehu roka spoločnosť zaradila do portfólia novú, inovovanú verziu farby **Natrima na radiátory**, ktorá prichádza s významnými vylepšeniami, ktoré zaručia ešte lepšie výsledky pri aplikácii na radiátory, vykurovacie telesá a ďalšie kovové



povrchy vystavené teplu. Táto farba, vyvinutá na vodnej báze, ponúka všetky výhody moderných ekologických náterových materiálov a zároveň zachováva vysoký výkon, ktorý naši zákazníci očakávajú. Nová verzia farby Natrime je na vodnej báze, čo znamená, že neobsahuje toxické rozpúšťadlá. Produkt je šetrný k životnému prostrediu, pričom stále poskytuje skvelé vlastnosti pre odolnosť a estetiku. Nová receptúra je schopná odolať vyšším teplotám, čím je úplne ideálna pre použitie na radiátory a teplovodné potrubia. Farba dosahuje tepelnú odolnosť až 90°C a ešte lepšie zvláda vyššie teploty, čím je ešte viac vhodnejšia pre náročnejšie podmienky. Vylepšená formulácia poskytuje vyššiu ochranu pred žltnutím, čo znamená, že radiátory a kovové povrchy budú aj po dlhšom používaní vyzerat' ako nové. Farba vyniká vyššou belosťou, čo zaisťuje krajší a jasnejší vzhľad radiátorov a kovových povrchov. Ľahko sa nanáša, rýchlo schne a vytvára krásny saténový lesk. Aplikácia je bezproblémová a zanecháva hladký, odolný

povrch, ktorý je zároveň príjemný na pohľad. Netradične nízky zápach, ktorý má farba pri aplikácii, je jej ďalšou výhodou. Už žiadne nepríjemné výpary – farba Natrime je ideálna na použitie aj v uzavretých priestoroch. Nová Natrime je dostupná v predajniach U MALIARA a u obchodných partnerov CHEMOLAK a.s.

Na priemyselné produkty a ich veľké balenia sa začala používať nová, ľahko zapamätateľná a graficky prehľadná priemyselná etiketa. Súvisí to aj s uvedením novej plnofarebnej vysoko výkonnej tlačiarne priemyselných etikiet a štítkov do užívania.

PODPORA PREDAJA

Obchodné a marketingové aktivity spoločnosti sa aj naďalej v roku 2024 sústreďovali na prezentáciu tradície a kvality značky CHEMOLAK a jej prepojenia na najvýznamnejšie produkty v maloobchode.

PRODUKTOVÁ KAMPAŇ: V kampani 2024 sa spoločnosť zamerala na komunikáciu prepojenia značky Chemolak a najvýznamnejších brandov pre malospotrebiteľov ako je AlbaPura, Malebná, Drevolux alebo Ferro Color. Iba ten kto značku pozná si ju kúpi. Pozná na základe skúsenosti alebo ju videl, napríklad v reklame, pozná obal, spomienky, emócie = pamäťová stopa. Čím väčšiu pamäťovú stopu v mozgu človek má, tým je vyššia pravdepodobnosť, že siahne po našom produkte. Spoločnosť využívala kombináciu printov, online marketingu, sociálnych sietí a priamej komunikácie so zákazníkmi na zvýšenie povedomia o svojich produktoch a značke.



INZERCIA: CHEMOLAK a.s. inzeroval v printových odborných, stavebných a hobby časopisoch kde je najvyšší zásah čítanosti akými sú napr.: Urob si sám, Záhrada, Lepšie bývanie, Pekné bývanie, Záhradkár alebo špeciálny časopis o farbách, technológiách a technike pre tento segment a všetko okolo - Barvy Profi. Tieto časopisy sú určené aktívnym a zručným ľuďom v odbore aj mimo neho, ktorí natierajú profesionálne alebo radi svojpomocne vyrábajú originálne a užitočné predmety a neboja sa pustiť ani do úprav záhrady, stavebných úprav a rekonštrukcií. V tlačovinách sa využívala osvedčená forma kombinácie tradičnej produktovej inzercie, PR článkov a product placementu. V online priestore sa v niekoľkých termínoch od jari do leta pridala aj bannerová kampaň spolu s PR článkami na rôznych webových portáloch kopírujúc printové médiá.

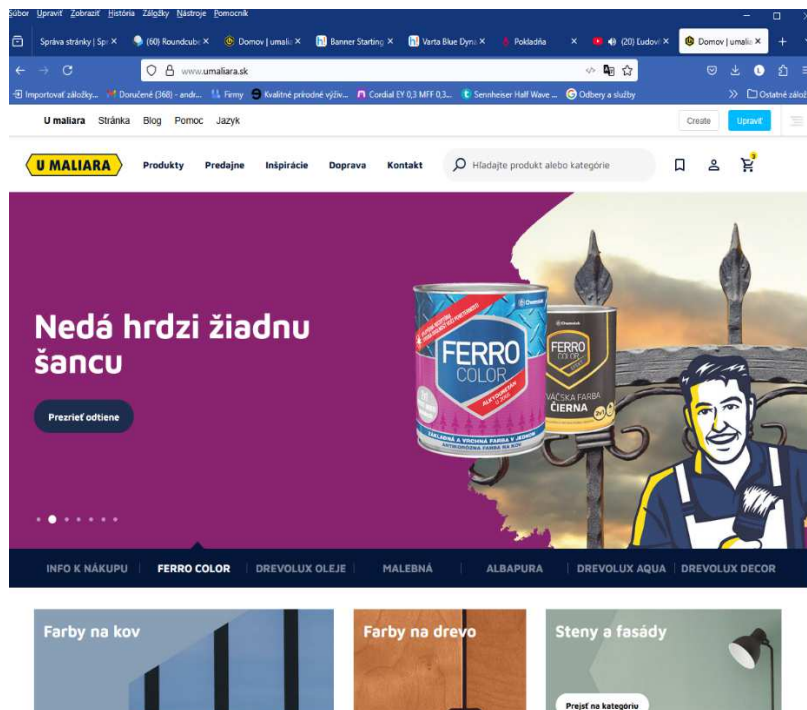
V tlačovinách sa využívala osvedčená forma kombinácie tradičnej produktovej inzercie, PR článkov a product placementu. V online priestore sa v niekoľkých termínoch od jari do leta pridala aj bannerová kampaň spolu s PR článkami na

rôznych webových portáloch kopírujúc printové médiá.

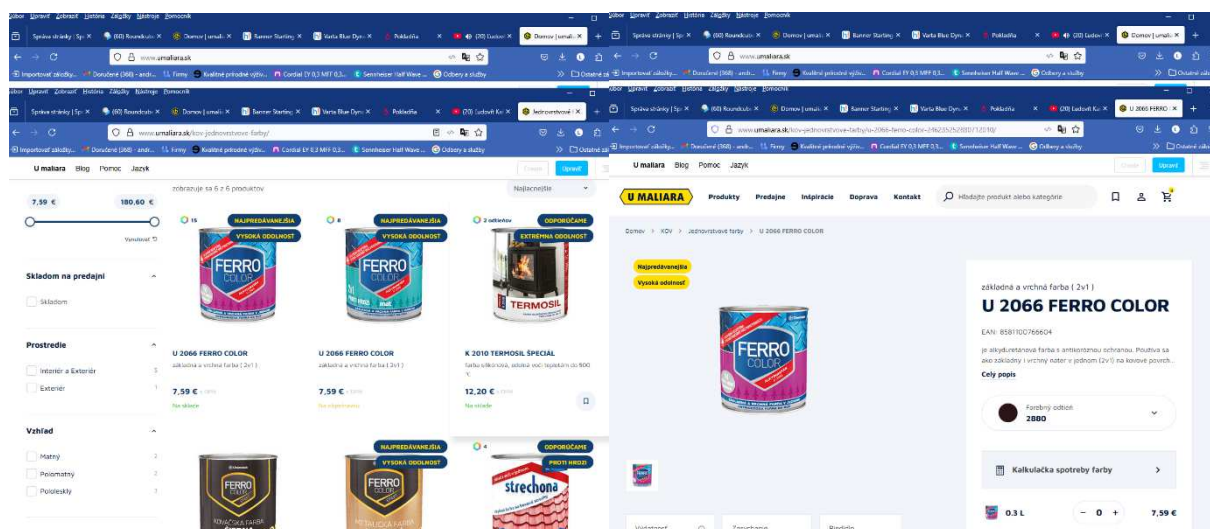
V tlačovinách sa využívala osvedčená forma kombinácie tradičnej produktovej inzercie, PR článkov a product placementu. V online priestore sa v niekoľkých termínoch od jari do leta pridala aj bannerová kampaň spolu s PR článkami na rôznych webových portáloch kopírujúc printové médiá.

V digitálnych médiách sa ďalej využíval optimálne namiešaný media mix online komunikácie a podpora produktov a značky Chemolak na najrozšírenejších sociálnych sieťach Facebook, Instagram, Youtube alebo LinkedIn. Taktiež sa počas roka využívali aj PPC kampane, remarketing alebo Google Ads, najmä v čase uvedenia e-shopu do prevádzky. Na Facebooku prekročila stránka Chemolak v roku 2024 hranicu 15 000 sledovateľov. Spoločnosť tu zdieľala novinky o produktoch, informácie o akciách a ďalšie relevantné aktuality.





E-SHOP: v máji bol uvedený do užívania elektronický obchod www.umaliara.sk, ktorý rozšíril dostupnosť tovaru spoločnosti medzi širokú verejnosť a takisto je určený na promovanie značky siete predajní UMALIARA v online aj offline prostredí. E-shop ponúka široký výber farieb a náterových hmôt pre rôzne povrchy, vrátane interiérových a exteriérových náterov, farieb na drevo, kov či betón ako aj doplnkový sortiment. Výrobky priamo od výrobcu sú deklarované ako skladom, čo umožňuje okamžité vyzdvihnutie alebo doručenie najneskôr nasledujúci pracovný deň pri väčších objednávkach.



E-shop U MALIARA bol budovaný ako spoľahlivý obchod farieb a náterových hmôt s dôrazom na kvalitu produktov, odborný zákaznícky servis a rýchle dodanie. Pozitívne recenzie zákazníkov a široká sieť kamenných predajní po celom Slovensku iba posilňujú dôveryhodnosť značky UMALIARA aj cez tento predajný kanál. Infraštruktúra a modulárnosť aplikácie e-shopu počítajú s ďalším rozširovaním a zlepšovaním nákupného procesu a užívateľského zážitku.

OSTATNÉ AKTIVITY: V jarných mesiacoch sa spoločnosť ako dlhoročný partner Cechu maliarov tradične podieľal na veľtrhu CONECO a podpornými aktivitami v súťaži mladých maliarov na tomto stavebnom veľtrhu. Od apríla do septembra spoločnosť uskutočnila tradičnú podporu a propagáciu mesačných cenových akcií na výrobky v regiónoch kde sú situované firemné predajne U MALIARA. V letných mesiacoch pre koncového zákazníka a zmluvných odberateľov bola pripravená akcia s príznačným názvom: Letné osvieženie s maliarom. .



Z príspevkov sa tešili rôzne občianske združenia, školy, škôlky, akcie dobrovoľníkov a pod. Na podporu rôznych akcií tohto zamerania spoločnosť CHEMOLAK nielen venovala finančné prostriedky, vecné ceny ale aj vlastné produkty. Aj v roku 2024 sa na Bojnickom zámku maľovalo ekologickými akrylátovými farbami Ekokryl a Malebná kulisy na podujatie Rozprávkový zámok, ktoré každoročne navštívia tisíce návštevníkov z celého Slovenska. Ďalším z takýchto podujatí, ktoré spoločnosť podporila, bol najkrajší fantazijný festival na Slovensku – Lestival, ktorý sa konal na začiatku leta v areáli kaštieľa v Dolnej Krupej. Rovnako spoločnosť podporila farbami na krásne kulisy v domácej atmosfére v Smoleniciach novú akciu Z rozprávky do rozprávky a mnohé iné podujatia.

Materiály POS a POP upútavajú pozornosť zákazníka priamo v mieste predaja, tento typ komunikácie zaisťuje priamy kontakt a zároveň je spúšťa impulzívny nákup priamo u spotrebiteľa. Preto v rámci skvalitňovania služieb zákazníkom sa naďalej v interiéroch resp. exteriéroch predajní pracovalo na zlepšovaní ich vybavenia a vizuálnej komunikácie. Ruka v ruku s tým sa pracovalo na atraktívnych vzorkovníciach produktov, ktoré sú pre predaj farieb kľúčové a nevyhnutné. Takisto u našich obchodných partnerov spoločnosť participovala na vizualizácii a realizácii polepov, billboardov a reklamných bannerov a tabúľ.

PR A SPONZORING

CHEMOLAK a.s. dlhodobo vníma svoju úlohu ako významného zamestnávateľa a partnera pre región. V roku 2024 tiež pokračovala zo strany spoločnosti podpora rôznych charitatívnych, športových, kultúrnych a spoločenských podujatí vecnou i finančnou formou.



ĽUDSKÉ ZDROJE

RIADENIE ĽUDSKÝCH ZDROJOV

CHEMOLAK a.s. zamestnával k 31.12.2024 v pracovnom pomere spolu 193 zamestnancov. Z celkového počtu zamestnancov bolo 145 robotníckych profesií a 48 technických zamestnancov. Podiel žien predstavoval 48,70 %, podiel mužov bol 51,30 %.

VZDELÁVANIE ZAMESTNANCOV A SOCIÁLNA OBLASŤ

V súlade s potrebami spoločnosti a s požiadavkami jednotlivých útvarov spoločnosti v oblasti profesijnej prípravy zamestnávateľ zabezpečoval vzdelávanie svojich zamestnancov. Vzdelávacie aktivity spoločnosť v roku 2024 zamerala najmä na odborné vzdelávanie, vyžadované právnymi normami. Vzdelávacie aktivity boli zabezpečované prezenčnou formou ale aj vo forme webinárov. V roku 2024 spoločnosť na vzdelávanie vynaložila finančné prostriedky vo výške 4 318,61 €.

Spoločnosť permanentne poskytovala svojim zamestnancom finančné a nefinančné benefity slúžiace k posilneniu motivácie a stabilizácie zamestnancov v súlade s platnou kolektívnou zmluvou.

Spoločnosť zabezpečovala v rámci starostlivosti o zamestnancov stravovanie a celoročný bezplatný pitný režim. V roku 2024 zabezpečovala spoločnosť služby prostredníctvom kiosku s doplnkovým stravovaním a kioskom s ponukou nealko nápojov.

CHEMOLAK a. s. pokračoval v poskytovaní doplnkového dôchodkového poistenia s príspevkom zamestnávateľa ako aj v projekte skupinového úrazového poistenia zamestnancov s finančným príspevkom zamestnávateľa. Spoločnosť poskytovala všetkým zamestnancom možnosť nákupu tovaru vo vlastnej predajnej sieti za výhodných podmienok.

Spoločnosť v súlade s platnými pravidlami poskytovala svojim zamestnancom odmeny pri životných a pracovných jubileách a prispieva na stravovanie zamestnancov.

Spoločnosť v rámci svojej personálnej politiky umožňovala svojim zamestnancom využiť možnosť ubytovania vo vlastnom ubytovacom zariadení.

Rovnako v súlade s platnou právnou úpravou v Zákonníku práce si zamestnanci uplatňovali nárok na príspevok zamestnávateľa na rekreáciu zamestnancov. V roku 2024 spoločnosť poskytla príspevok zamestnávateľa na rekreáciu zamestnancov vo výške 14 tis. EUR.

V oblasti zdravotnej starostlivosti v úzkej kooperácii so zdravotnou pracovnou službou spoločnosť zabezpečovala pre zamestnancov lekársku starostlivosť v rozsahu vstupných a preventívnych lekárskech prehliadok.

Dodržiavanie ľudských práv

CHEMOLAK a.s. dodržiava ľudské práva, zásady rovnakého zaobchádzania aj zákaz nelegálneho zamestnávania.

ŽIVOTNÉ PROSTREDIE

CHEMOLAK a.s. má zavedený a certifikovaný systém environmentálneho manažérstva podľa normy EN ISO 14001: 2015. V roku 2024 bol vykonaný recertifikačný audit spoločnosťou TUV NORD Slovakia s.r.o.

Spoločnosť bola a je zapojená do dobrovoľnej aktivity podnikov chemického priemyslu Responsible Care zameranej na budovanie environmentálne orientovaného spôsobu riadenia chemického priemyslu so zameraním na znižovanie nepriaznivých environmentálnych dopadov chemických výrob na životné prostredie a zvyšovanie úrovne bezpečnosti práce a ochrany zdravia pracovníkov spoločnosti. Responsible Care je koordinované CEFIC- om a ZCHFP SR.

Na prevádzke výroby živíc spoločnosť vybuďovala a uviedla do skúšobnej prevádzky odlučovacie zariadenie na čistenie vzdušiny vznikajúcej na linke na výrobu nenasytých polyesterových živíc. V roku 2024 boli sledované dosahované parametre počas skúšobnej prevádzky.

V roku 2024 prebiehala inžinierska činnosť na zabezpečenie realizácie investičnej akcie na uzavretie, rekultiváciu a monitorovanie skládky nebezpečných odpadov SMUTNÁ II. Na základe požiadaviek povoľujúceho orgánu SIŽP spoločnosť zabezpečila vypracovanie hodnotenia vplyvov tejto investičnej akcie na životné prostredie – EIA a predloženie na posúdenie na MŽP SR. Na základe predloženého materiálu bol vypracovaný odborný posudok autorizovanou osobou, ktorý bol predložený na MŽP SR. Spoločnosť obdržala vydané súhlasné záverečné stanovisko MŽP SR k realizácii projektu a záväzné podmienky na realizáciu projektu z procesu posúdenia vplyvov na životné prostredie. V decembri 2024 bolo SIŽP SR vydané stavebné povolenie na realizáciu rekultivácie skládky

V oblasti ekologizácie výrobného sortimentu boli aktivity podnikového R&D zamerané hlavne na znižovanie obsahu prchavých organických látok (VOC) v rozpúšťadlových typoch náterových látok, vývoj vodouriediteľných typov náterových látok a vývoj zameraný na náhradu niektorých chemických látok, ktorých používanie je obmedzené alebo zakázané európskou chemickou legislatívou.

FINANČNÉ RIADENIE

Súvaha v EUR	2024	2023
Spolu majetok	23 084 304	28 402 435
Neobežný majetok	12 172 864	16 252 764
Dlhodobý nehmotný majetok	2 572 756	3 351 928
Dlhodobý hmotný majetok	9 349 902	12 449 845
Dlhodobý finančný majetok	250 206	450 991
Obežný majetok	10 860 282	12 117 199
Zásoby	6 306 613	6 740 857
Dlhodobé pohľadávky	0	0
Krátkodobé pohľadávky	4 520 824	5 045 645
Krátkodobý finančný majetok	0	294 282
Finančné účty	32 845	36 415
Časové rozlíšenie	51 158	32 472
Spolu vlastné imanie a záväzky	23 084 304	28 402 435
Vlastné imanie	5 810 998	9 624 803
Základné imanie	16 650 734	16 650 734
Kapitálové fondy	- 7 435 947	- 7 153 119
Fondy zo zisku	1 543 830	1 838 112
Výsledok hospodárenia minulých rokov	-1 385 997	1 064 814
Nerozdelený zisk minulých rokov	4 396 340	4 102 058
Neuhradená strata minulých rokov	- 5 782 337	- 3 037 244
Hospodársky výsledok za účtovné obdobie	-3 561 622	- 2 775 737
Záväzky	17 137 612	18 600 361
Rezervy	460 270	397 241
Dlhodobé záväzky	889 879	892 455
Krátkodobé záväzky	6 487 312	7 026 764
Bankové úvery a výpomoci	9 300 151	10 283 901
Časové rozlíšenie	135 694	177 271

	2024	2023
Výkaz ziskov a strát v EUR		
Výnosy z hospodárskej činnosti spolu	29 750 013	28 796 682
Tržby z predaja tovaru	8 109 958	8 073 724
Tržby z predaja vlastných výrobkov	14 566 430	15 755 433
Tržby z predaja služieb	446 382	504 875
Zmeny stavu vnútroorganizačných zásob	-144 398	-553 376
Aktivácia	4 083 377	4 209 481
Tržby z predaja dlhodobého majetku a materiálu	2 600 960	743 797
Ostatné výnosy z hospodárskej činnosti	87 304	62 748
Náklady na hospodársku činnosť spolu	32 496 752	31 010 511
Náklady vynaložené na obstaranie predaného tovaru	4 724 410	4 545 460
Spotreba materiálu, energie a ostat. nesklad. dodávok	14 225 570	15 482 279
Opravné položky k zásobám	-22 659	16 093
Služby	3 067 335	3 014 953
Osobné náklady	5 410 639	5 449 581
Dane a poplatky	181 944	115 384
Odpisy DHM a DNM	2 059 980	1 797 619
Zostatková cena predaného DHM, DNM a materiálu	2 521 819	269 324
Tvorba a zúčtovanie opr. položiek k pohľadávkam	-2 533	2 885
Ostatné náklady na hospodársku činnosť	330 247	316 934
Výsledok hospodárenia z hospodárskej činnosti	-2 746 739	-2 213 829
Pridaná hodnota	5 067 093	4 931 353
Výnosy z finančnej činnosti spolu	362 414	80 731
Výnosové úroky	33 887	39 327
Kurzové zisky	3 602	41 404
Ostatné výnosy z finančnej činnosti	0	0
Náklady na finančnú činnosť spolu	1 150 946	691 007
Nákladové úroky	702 696	539 123
Kurzové straty	17 622	31 619
Ostatné náklady na finančnú činnosť	105 703	120 265
Výsledok hospodárenia z finančnej činnosti	-788 532	-610 276
Daň z príjmov	26 351	-48 368
Výsledok hospodárenia za účtovné obdobie	-3 561 622	-2 775 737

Štruktúra pohľadávok a záväzkov z obchodného styku podľa lehôt splatnosti k 31.12.2024 v EUR

	2024	2023
Pohľadávky z obchodného styku netto (dlhodobé + krátkodobé)	3 239 538	3 701 120
z toho:		
- do lehoty splatnosti	1 705 717	1 938 421
- po lehote splatnosti	1 533 821	1 762 699
Záväzky z obchodného styku spolu	5 921 030	6 447 973
z toho :		
-do lehoty splatnosti	3 686 306	4 199 330
- po lehote splatnosti	2 234 724	2 248 643

Podielové ukazovatele, Cashflow	2024	2023
Ukazovatele rentability (%)		
Rentabilita majetku (ROA)	-15,43	-9,77
Rentabilita základného imania	-0,22	-0,29
Rentabilita vlastného imania (ROE)	-61,29	-28,84
Ukazovatele aktivity (dni)		
Doba inkasa pohľadávok	70	75
Doba splatnosti záväzkov	101	104
Doba obratu zásob	98	100
Ukazovatele zadĺženosti (%)		
Celková zadĺženosť majetku	74,83	66,11
Zadĺženosť vlastného imania	25,17	33,89
Ukazovatele likvidity		
Pohotová likvidita	0,002	0,003
Bežná likvidita	0,286	0,382
Celková likvidita	0,685	0,914
Cashflow	398 479	-259 847

Spoločnosť zaznamenala v roku 2024 pokles ukazovateľa doby inkasa pohľadávok o 5 dní, ukazovateľ doby splatnosti záväzkov klesol o 3 dní a ukazovateľ doby obratu zásob klesol o 2 dni.

V porovnaní s rokom 2023 nastal pokles ukazovateľov bežnej a celkovej likvidity, ukazovateľ pohotovej likvidity zaznamenal minimálny pokles.

Zadĺženosť majetku narástla o 8,72 %, zadĺženosť vlastného imania poklesla o 8,72 % .

Cashflow medziročne vzrástol o 658 326 EUR.

ANALÝZA VÝSLEDKU HOSPODÁRENIA

CHEMOLAK a.s. dosiahol v roku 2024 záporný výsledok hospodárenia - stratu po zdanení v hodnote - 3 561 622 EUR. V porovnaní s rokom 2023, kedy spoločnosť dosiahla hospodársky výsledok po zdanení v hodnote - 2 775 737 EUR, nastal jeho pokles o 785 585.

Výsledok hospodárenia z hospodárskej činnosti:

Výsledok hospodárenia z hospodárskej činnosti dosiahol k 31.12.2024 hodnotu - 2 746 739 EUR. Medziročne poklesol o 532 910 EUR.

Podrobný prehľad vplyvov pôsobiacich na tvorbu hospodárskeho výsledku z hospodárskych činností v porovnaní s predchádzajúcim rokom je uvedený v tabuľke:

Text	k 31.12.2024	k 31.12.2023	Rozdiel
Tržby z predaja výrobkov a tovaru	22 676 388	23 829 157	-1 152 769
Tržby z predaja služieb	446 382	504 875	-58 493
Zmena stavu zásob	-144 398	-553 376	408 978
Aktivácia	4 083 377	4 209 481	-126 104
Tržby z predaja dlhodobého majetku a materiálu	2 600 960	743 797	1 857 163
Ostatné výnosy z hospodárskej činnosti	87 304	62 748	24 556
Náklady vynaložené na obstaranie predaného tovaru	4 724 410	4 545 460	178 950
Spotreba materiálu, energie a ostat. nesklad. dodávok	14 225 570	15 482 278	-1 256 708
Opravné položky k zásobám	-22 659	16 093	-38 752
Služby	3 067 335	3 014 953	52 382
Pridaná hodnota	5 067 093	4 931 353	135 740
Osobné náklady	5 410 639	5 449 581	-38 942
Dane a poplatky	181 944	115 384	66 560
Odpisy dlhodobého majetku	2 059 980	1 797 619	262 361
Zostatková cena predaného DHM, DNM a materiálu	2 521 819	269 324	2 252 495
Opravné položky k pohľadávkam	-2 533	2 885	-5 418
Ostatné náklady na hospodársku činnosť	330 247	316 934	13 313
Vplyv na hospodársky výsledok	-2 746 739	-2 213 829	-532 910

Výsledok hospodárenia z finančnej činnosti:

Výsledok hospodárenia z finančnej činnosti dosiahol k 31.12.2024 hodnotu -788 532 EUR a medziročne poklesol o 178 256 EUR.

Podrobný prehľad vplyvov pôsobiacich na tvorbu hospodárskeho výsledku z finančnej činnosti v porovnaní s predchádzajúcim rokom je uvedený v tabuľke:

Text	k 31.12.2024	k 31.12.2023	Rozdiel
Výnosové úroky	33 887	39 327	-5 440
Kurzové zisky	3 602	41 404	-37 802
Ostatné výnosy z finančnej činnosti	0	0	0
Nákladové úroky	702 696	539 123	163 573
Kurzové straty	17 622	31 619	-13 997
Ostatné náklady na finančnú činnosť	105 703	120 265	-14 562
Vplyv na hospodársky výsledok	-788 532	-610 276	-178 256

Daň z príjmov z bežnej činnosti:

CHEMOLAK a.s. v roku 2024 vykázal splatnú daň z príjmov vo výške 3 840 EUR a odloženú daň vo výške 22 511 EUR Celkove medziročne vzrástlo zaťaženie spoločnosti daňou z príjmov o 74 719 EUR.

Text	k 31.12.2024	k 31.12.2023	Rozdiel
Daň z príjmov splatná	3 840	0	3 840
Daň z príjmov odložená	22 511	-48 368	70 879
Vplyv na hospodársky výsledok	26 351	-48 368	74 719

**NÁVRH NA ZÚČTOVANIE HOSPODÁRSKEHO VÝSLEDKU CHEMOLAK a.s.
ZA ROK 2024****Hospodársky výsledok bežného obdobia:****-3 561 622,40 EUR**

Predstavenstvo CHEMOLAK a.s. navrhuje zúčtovať stratu za rok 2024 v hodnote -3 561 622,40 EUR na účet Neuhradená strata minulých rokov.

MAJETKOVÉ PODIELY CHEMOLAK a. s. V DCÉRSKYCH SPOLOČNOSTIACH

Obchodné meno a sídlo	podiel CHEMOLAK a.s. na základnom imaní
CHEMOLAK TRADE, spol. s r.o.	100 %
Dlouhomostecká 1137	
463 11 Liberec	
Česká republika	
REALCHEM PRAHA s.r.o.	100 %
Dlouhomostecká 1137	
463 11 Liberec	
Česká republika	
IBA CHEMOLAK s.r.o.	50%
Továrenská 7	
919 04 Smolenice	
Slovenská republika	

VÝHLAD NA OBDOBIE ROKA 2025

CHEMOLAK a.s. plánuje v roku 2025 dosiahnuť tržby za vlastné výrobky, tovar a služby v hodnote 21 134 tis. EUR. Pri splnení plánu tržieb je predpoklad dosiahnutia kladného HV na úrovni 68 tis. EUR a pridanej hodnoty na úrovni 7 555 tis. EUR.

Spoločnosť bude naďalej pokračovať v aktivitách týkajúcich sa optimalizácie podnikových procesov s cieľom nadobudnutia profitability hospodárenia spoločnosti. Rovnako bude spoločnosť pokračovať v opatreniach vo všetkých oblastiach podnikovej ekonomiky na základe plánu, ktorý bude pravidelne kontrolovaný a vyhodnocovaný.

CHEMOLAK a.s.

Továrenská 7
919 04 Smolenice

tel.: +421335560111

fax: + 421335560630

e-mail: marketing@chemolak.sk

http:// www.chemolak.sk

ÚČTOVNÁ ZÁVIERKA

podnikateľov v podvojnóm účtovníctve



zostavená k 3 1 . 1 2 . 2 0 2 4

Číselné údaje sa zarovnávajú vpravo, ostatné údaje sa píšú zľava. Nevyplnené riadky sa ponechávajú prázdne.

Údaje sa vyplňajú paličkovým písmom (podľa tohto vzoru), písacím strojom alebo tlačiarňou, a to čiernou alebo tmavomodrou farbou.

Á Ā B Ć D Ě F G H Í J K L M N O P Q R Š T Ú V X Ý Ž 0 1 2 3 4 5 6 7 8 9

Daňové identifikačné číslo 2 0 2 0 3 9 1 4 7 2	Účtovná závierka X riadna	Účtovná jednotka malá	Mesiac Rok od 1 2 0 2 4
IČO 3 1 4 1 1 8 5 1	mimoriadna	X veľká	Za obdobie do 1 2 2 0 2 4
SK NACE 2 0 . 3 0 . 0	priebežná	(vyznačí sa x)	Bezprostredne predchádzajúce obdobie od 1 2 0 2 3 do 1 2 2 0 2 3

Priložené súčasti účtovnej závierky

Súvaha (Úč POD 1-01)
(v celých eurách)

Výkaz ziskov a strát (Úč POD 2-01)
(v celých eurách)

Poznámky (Úč POD 3-01)
(v celých eurách alebo eurocentoch)

Obchodné meno (názov) účtovnej jednotky

C h e m o l a k a . s .

Sídlo účtovnej jednotky

Ulica

T O V Á R E N S K Á

Číslo

7

PSC

Obec

9 1 9 0 4 S M O L E N I C E

Označenie obchodného registra a číslo zápisu obchodnej spoločnosti

O k r e s n ý s ú d T r n a v a , o d d i e l S a v l o ž k a

6 7 / T

Telefónne číslo

Faxové číslo

0 3 3 / 5 5 6 0 6 0 9

E-mailová adresa

Z A J I C K O V A @ C H E M O L A K . S K

Zostavená dňa:

2 5 . 0 3 . 2 0 2 5

Schválená dňa:

. . 2 0

Podpisový záznam štatutárneho orgánu účtovnej jednotky alebo člena štatutárneho orgánu účtovnej jednotky alebo podpisový záznam fyzickej osoby, ktorá je účtovnou jednotkou:

Záznamy daňového úradu

Miesto pre evidenčné číslo

Odtlačok prezentačnej pečiatky daňového úradu



Označenie a	STRANA AKTÍV b	Číslo riadku c	Bežné účtovné obdobie		Bezprostredne predchádzajúce účtovné obdobie
			1	2	
			Brutto - časť 1	Netto	Netto
	SPOLU MAJETOK r. 02 + r. 33 + r. 74	01	6 9 0 0 9 6 5 5	2 3 0 8 4 3 0 4	
			4 5 9 2 5 3 5 1		2 8 4 0 2 4 3 5
A.	Neobežný majetok r. 03 + r. 11 + r. 21	02	5 7 5 2 4 5 1 6	1 2 1 7 2 8 6 4	
			4 5 3 5 1 6 5 2		1 6 2 5 2 7 6 4
A.I.	Dlhodobý nehmotný majetok súčet (r. 04 až r. 10)	03	9 6 3 3 0 9 3	2 5 7 2 7 5 6	
			7 0 6 0 3 3 7		3 3 5 1 9 2 8
A.I.1.	Aktivované náklady na vývoj (012) - /072, 091A/	04	7 1 9 8 1 7 8	1 9 4 5 2 9 7	
			5 2 5 2 8 8 1		2 7 7 2 7 4 2
2.	Softvér (013) - /073, 091A/	05	2 3 4 2 4 0 9	5 7 4 7 2 3	
			1 7 6 7 6 8 6		5 2 0 8 0 0
3.	Oceniteľné práva (014) - /074, 091A/	06	3 7 9 1 4		0
			3 7 9 1 4		0
4.	Goodwill (015) - /075, 091A/	07	0 0		0
			0		0
5.	Ostatný dlhodobý nehmotný majetok (019, 01X) - /079, 07X, 091A/	08	1 8 5 6		0
			1 8 5 6		0
6.	Obstarávaný dlhodobý nehmotný majetok (041) - /093/	09	5 2 7 3 6	5 2 7 3 6	
			0		5 8 3 8 6
7.	Poskytnuté preddavky na dlhodobý nehmotný majetok (051) - /095A/	10	0		0
			0		0
A.II.	Dlhodobý hmotný majetok súčet (r. 12 až r. 20)	11	4 7 6 4 1 2 1 7	9 3 4 9 9 0 2	
			3 8 2 9 1 3 1 5		1 2 4 4 9 8 4 5
A.II.1.	Pozemky (031) - /092A/	12	4 3 6 7 7 5	4 3 6 7 7 5	
			0		6 1 7 4 3 0
2.	Stavby (021) - /081, 092A/	13	2 0 3 2 3 9 2 1	5 6 1 9 2 4 5	
			1 4 7 0 4 6 7 6		8 1 1 3 3 4 0
3.	Samostatné hnutelné veci a súbory hnutelných vecí (022) - /082, 092A/	14	2 6 4 2 1 6 6 5	2 8 3 5 0 2 6	
			2 3 5 8 6 6 3 9		3 2 6 8 3 5 9



Označenie a	STRANA AKTÍV b	Číslo riadku c	Bežné účtovné obdobie		Bezprostredne predchádzajúce účtovné obdobie
			1	2	
			Brutto - časť 1	Netto	Netto
			Korekcia - časť 2		
4.	Pestovateľské celky trvalých porastov (025) - /085, 092A/	15	0		0
			0		0
5.	Základné stádo a ťažné zvieratá (026) - /086, 092A/	16	0		0
			0		0
6.	Ostatný dlhodobý hmotný majetok (029, 02X, 032) - /089, 08X, 092A/	17	1 2 2 8	1 2 2 8	
			0		1 2 2 8
7.	Obstarávaný dlhodobý hmotný majetok (042) - /094/	18	4 5 7 6 2 8	4 5 7 6 2 8	
			0		4 4 9 4 8 8
8.	Poskytnuté preddavky na dlhodobý hmotný majetok (052) - /095A/	19	0		0
			0		0
9.	Opravná položka k nadobudnutému majetku (+/- 097) +/- 098	20	0		0
			0		0
A.III.	Dlhodobý finančný majetok súčet (r. 22 až r. 32)	21	2 5 0 2 0 6	2 5 0 2 0 6	
			0		4 5 0 9 9 1
A.III.1.	Podielové cenné papiere a podiely v prepojených účtovných jednotkách (061A, 062A, 063A) - /096A/	22	2 5 0 2 0 6	2 5 0 2 0 6	
			0		2 9 6 4 3 2
2.	Podielové cenné papiere a podiely s podielovou účasťou okrem v prepojených účtovných jednotkách (062A) - /096A/	23	0		0
			0		1 5 4 5 5 9
3.	Ostatné realizovateľné cenné papiere a podiely (063A) - /096A/	24	0		0
			0		0
4.	Pôžičky prepojeným účtovným jednotkám (066A) - /096A/	25	0		0
			0		0
5.	Pôžičky v rámci podielovej účasti okrem prepojeným účtovným jednotkám (066A) - /096A/	26	0		0
			0		0 0
6.	Ostatné pôžičky (067A) - /096A/	27	0		0
			0		0
7.	Dlhové cenné papiere a ostatný dlhodobý finančný majetok (065A, 069A,06XA) - /096A/	28	0		0
			0		0



Označenie a	STRANA AKTÍV b	Číslo riadku c	Bežné účtovné obdobie		Bezprostredne predchádzajúce účtovné obdobie
			1	2	
			Brutto - časť 1	Netto	Netto
			Korekcia - časť 2		
8.	Pôžičky a ostatný dlhodobý finančný majetok so zostatkovou dobou splatnosti najviac jeden rok (066A, 067A, 069A, 06XA) - /096A/	29	0		0
			0		0
9.	Účty v bankách s dobou viazanosti dlhšou ako jeden rok (22XA)	30	0		0
			0		0
10.	Obstarávaný dlhodobý finančný majetok (043) - /096A/	31	0		0
			0		0
11.	Poskytnuté preddavky na dlhodobý finančný majetok (053) - /095A/	32	0		0
			0		0
B.	Obežný majetok r. 34 + r. 41 + r. 53 + r. 66 + r. 71	33	1 1 4 3 3 9 8 1	1 0 8 6 0 2 8 2	
			5 7 3 6 9 9		1 2 1 1 7 1 9 9
B.I.	Zásoby súčet (r. 35 až r. 40)	34	6 4 0 1 7 3 8	6 3 0 6 6 1 3	
			9 5 1 2 5		6 7 4 0 8 5 7
B.I.1.	Materiál (112, 119, 11X) - /191, 19X/	35	3 0 2 4 2 6 3	2 9 8 2 1 0 5	
			4 2 1 5 8		3 1 6 9 9 0 5
2.	Nedokončená výroba a polotovary vlastnej výroby (121, 122, 12X) - /192, 193, 19X/	36	3 8 1 1 3 0	3 8 1 1 3 0	
			0		4 5 2 0 1 8
3.	Výrobky (123) - /194/	37	1 7 7 7 9 7 1	1 7 2 5 0 0 4	
			5 2 9 6 7		1 7 4 6 1 9 4
4.	Zvieratá (124) - /195/	38	0		0
			0		0
5.	Tovar (132, 133, 13X, 139) - /196, 19X/	39	1 2 1 8 3 7 4	1 2 1 8 3 7 4	
			0		1 3 7 2 7 4 0
6.	Poskytnuté preddavky na zásoby (314A) - /391A/	40	0		0
			0		0
B.II.	Dlhodobé pohľadávky súčet (r. 42 + r. 46 až r. 52)	41	0		0
			0		0
B.II.1.	Pohľadávky z obchodného styku súčet (r. 43 až r. 45)	42	0		0
			0		0



Označenie a	STRANA AKTÍV b	Číslo riadku c	Bežné účtovné obdobie		Bezprostredne predchádzajúce účtovné obdobie	
			1	Brutto - časť 1	Netto 2	Netto 3
				Korekcia - časť 2		
1.a.	Pohľadávky z obchodného styku voči prepojeným účtovným jednotkám (311A, 312A, 313A, 314A, 315A, 31XA) - /391A/	43	0		0	
			0			0
1.b.	Pohľadávky z obchodného styku v rámci podielovej účasti okrem pohľadávok voči prepojeným účtovným jednotkám (311A, 312A, 313A, 314A, 315A, 31XA) - /391A/	44	0		0	
			0			0
1.c.	Ostatné pohľadávky z obchodného styku (311A, 312A, 313A, 314A, 315A, 31XA) - /391A/	45	0		0	
			0			0
2.	Čistá hodnota zákazky (316A)	46	0		0	
			0			0
3.	Ostatné pohľadávky voči prepojeným účtovným jednotkám (351A) - /391A/	47	0		0	
			0			0
4.	Ostatné pohľadávky v rámci podielovej účasti okrem pohľadávok voči prepojeným účtovným jednotkám (351A) - /391A/	48	0		0	
			0			0
5.	Pohľadávky voči spoločníkom, členom a združeniu (354A, 355A, 358A, 35XA) - /391A/	49	0		0	
			0			0
6.	Pohľadávky z derivátových operácií (373A, 376A)	50	0		0	
			0			0
7.	Iné pohľadávky (335A, 336A, 33XA, 371A, 374A, 375A, 378A) - /391A/	51	0		0	
			0			0
8.	Odložená daňová pohľadávka (481A)	52	0		0	
			0			0
B.III.	Krátkodobé pohľadávky súčet (r. 54 + r. 58 až r. 65)	53	4 9 9 9 3 9 8	4 5 2 0 8 2 4		
			4 7 8 5 7 4		5 0 4 5 6 4 5	
B.III.1.	Pohľadávky z obchodného styku súčet (r. 55 až r. 57)	54	3 7 1 8 1 1 2	3 2 3 9 5 3 8		
			4 7 8 5 7 4		3 7 0 1 1 2 0	
1.a.	Pohľadávky z obchodného styku voči prepojeným účtovným jednotkám (311A, 312A, 313A, 314A, 315A, 31XA) - /391A/	55	1 4 6 8 9 7 2	1 4 6 8 9 7 2		
			0		1 4 7 5 5 4 7	
1.b.	Pohľadávky z obchodného styku v rámci podielovej účasti okrem pohľadávok voči prepojeným účtovným jednotkám (311A, 312A, 313A, 314A, 315A, 31XA) - /391A/	56	0		0	
			0			0



Označenie a	STRANA AKTÍV b	Číslo riadku c	Bežné účtovné obdobie		Bezprostredne predchádzajúce účtovné obdobie
			1	2	
			Brutto - časť 1	Netto	Netto
			Korekcia - časť 2		
1.c.	Ostatné pohľadávky z obchodného styku (311A, 312A, 313A, 314A, 315A, 31XA) - /391A/	57	2 2 4 9 1 4 0	1 7 7 0 5 6 6	
			4 7 8 5 7 4		2 2 2 5 5 7 3
2.	Čistá hodnota zákazky (316A)	58	0	0	0
			0		0
3.	Ostatné pohľadávky voči prepojeným účtovným jednotkám (351A) - /391A/	59	1 1 7 0 2 9 2	1 1 7 0 2 9 2	
			0		1 2 1 8 4 4 9
4.	Ostatné pohľadávky v rámci podielovej účasti okrem pohľadávok voči prepojeným účtovným jednotkám (351A) - /391A/	60	0	0	0
			0		0
5.	Pohľadávky voči spoločníkom, členom a združeniu (354A, 355A, 358A, 35XA, 398A) - /391A/	61	0	0	0
			0		0
6.	Sociálne poistenie (336A) - /391A/	62	0	0	0
			0		0
7.	Daňové pohľadávky a dotácie (341, 342, 343, 345, 346, 347) - /391A/	63	3 9 1	3 9 1	
			0		7 7 1 8
8.	Pohľadávky z derivátových operácií (373A, 376A)	64	0	0	0
			0		0
9.	Iné pohľadávky (335A, 33XA, 371A, 374A, 375A, 378A) - /391A/	65	1 1 0 6 0 3	1 1 0 6 0 3	
			0		1 1 8 3 5 8
B.IV.	Krátkodobý finančný majetok súčet (r. 67 až r. 70)	66	0	0	0
			0		2 9 4 2 8 2
B.IV.1.	Krátkodobý finančný majetok v prepojených účtovných jednotkách (251A, 253A, 256A, 257A, 25XA) - /291A, 29XA/	67	0	0	0
			0		0
2.	Krátkodobý finančný majetok bez krátkodobého finančného majetku v prepojených účtovných jednotkách (251A, 253A, 256A, 257A, 25XA) - /291A, 29XA/	68	0	0	0
			0		0
3.	Vlastné akcie a vlastné obchodné podiely (252)	69	0	0	0
			0		2 9 4 2 8 2
4.	Obstarávaný krátkodobý finančný majetok (259, 314A) - /291A/	70	0	0	0
			0		0



Označenie a	STRANA AKTÍV b	Číslo riadku c	Bežné účtovné obdobie		Bezprostredne predchádzajúce účtovné obdobie
			1	2	
			Brutto - časť 1 Korekcia - časť 2	Netto	
			Netto 3		
B.V.	Finančné účty r. 72 + r. 73	71	3 2 8 4 5 0	3 2 8 4 5	3 6 4 1 5
B.V.1.	Peniaze (211, 213, 21X)	72	2 0 0 5 7 0	2 0 0 5 7	2 7 8 9 1
2.	Účty v bankách (221A, 22X, +/- 261)	73	1 2 7 8 8 0	1 2 7 8 8	8 5 2 4
C.	Časové rozlíšenie súčet (r. 75 až r. 78)	74	5 1 1 5 8 0	5 1 1 5 8	3 2 4 7 2
C.1.	Náklady budúcich období dlhodobé (381A, 382A)	75	0 0	0	0
2.	Náklady budúcich období krátkodobé (381A, 382A)	76	5 0 9 7 6 0	5 0 9 7 6	3 2 4 7 2
3.	Prijmy budúcich období dlhodobé (385A)	77	0 0	0	0
4.	Prijmy budúcich období krátkodobé (385A)	78	1 8 2 0	1 8 2	0

Označenie a	STRANA PASÍV b	Číslo riadku c	Bežné účtovné obdobie 4	Bezprostredne predchádzajúce účtovné obdobie 5
	SPOLU VLASTNÉ IMANIE A ZÁVÄZKY r. 80 + r. 101 + r. 141	79	2 3 0 8 4 3 0 4	2 8 4 0 2 4 3 5
A.	Vlastné imanie r. 81 + r. 85 + r. 86 + r. 87 + r. 90 + r. 93 + r. 97 + r. 100	80	5 8 1 0 9 9 8	9 6 2 4 8 0 4
A.I.	Základné imanie súčet (r. 82 až r. 84)	81	1 6 6 5 0 7 3 4	1 6 6 5 0 7 3 4
A.I.1.	Základné imanie (411 alebo +/- 491)	82	1 6 6 5 0 7 3 4	1 6 6 5 0 7 3 4
2.	Zmena základného imania +/- 419	83	0	0
3.	Pohľadávky za upísané vlastné imanie (/-/353)	84	0	0
A.II.	Emisné ážio (412)	85	0	0
A.III.	Ostatné kapitálové fondy (413)	86	4 3 1 4 1	4 3 1 4 1
A.IV.	Zákonné rezervné fondy r. 88 + r. 89	87	1 5 4 3 8 3 0	1 8 3 8 1 1 2
A.IV.1.	Zákonný rezervný fond a nedeliteľný fond (417A, 418, 421A, 422)	88	1 5 4 3 8 3 0	1 5 4 3 8 3 0
2.	Rezervný fond na vlastné akcie a vlastné podiely (417A, 421A)	89	0	2 9 4 2 8 2



Označenie a	STRANA PASÍV b	Číslo riadku c	Bežné účtovné obdobie 4	Bezprostredne predchádzajúce účtovné obdobie 5
A.V.	Ostatné fondy zo zisku r. 91 + r. 92	90	0	0
A.V.1.	Štatutárne fondy (423, 42X)	91	0	0
2.	Ostatné fondy (427, 42X)	92	0	0
A.VI.	Oceňovacie rozdiely z precenenia súčet (r. 94 až r. 96)	93	- 7 4 7 9 0 8 8	- 7 1 9 6 2 6 0
A.VI.1.	Oceňovacie rozdiely z precenenia majetku a záväzkov (+/- 414)	94	- 7 4 7 9 0 8 8	- 7 1 9 6 2 6 0
2.	Oceňovacie rozdiely z kapitálových účastín (+/- 415)	95	0	0
3.	Oceňovacie rozdiely z precenenia pri zlúčení, splnutí a rozdelení (+/- 416)	96	0	0
A.VII.	Výsledok hospodárenia minulých rokov r. 98 + r. 99	97	- 1 3 8 5 9 9 7	1 0 6 4 8 1 4
A.VII.1.	Nerozdelený zisk minulých rokov (428)	98	4 3 9 6 3 4 0	4 1 0 2 0 5 8
2.	Neuhradená strata minulých rokov (-/429)	99	- 5 7 8 2 3 3 7	- 3 0 3 7 2 4 4
A.VIII.	Výsledok hospodárenia za účtovné obdobie po zdanení +/- r. 01 - (r. 81 + r. 85 + r. 86 + r. 87 + r. 90 + r. 93 + r. 97 + r. 101 + r. 141)	100	- 3 5 6 1 6 2 2	- 2 7 7 5 7 3 7
B.	Záväzky r. 102 + r. 118 + r. 121 + r. 122 + r. 136 + r. 139 + r. 140	101	1 7 1 3 7 6 1 2	1 8 6 0 0 3 6 0
B.I.	Dlhodobé záväzky súčet (r. 103 + r. 107 až r. 117)	102	8 8 9 8 7 9	8 9 2 4 5 5
B.I.1.	Dlhodobé záväzky z obchodného styku súčet (r. 104 až r. 106)	103	0	0
1.a.	Záväzky z obchodného styku voči prepojeným účtovným jednotkám (321A, 475A, 476A)	104	0	0
1.b.	Záväzky z obchodného styku v rámci podielovej účasti okrem záväzkov voči prepojeným účtovným jednotkám (321A, 475A, 476A)	105	0	0
1.c.	Ostatné záväzky z obchodného styku (321A, 475A, 476A)	106	0	0
2.	Čistá hodnota zákazky (316A)	107	0	0
3.	Ostatné záväzky voči prepojeným účtovným jednotkám (471A, 47XA)	108	0	0
4.	Ostatné záväzky v rámci podielovej účasti okrem záväzkov voči prepojeným účtovným jednotkám (471A, 47XA)	109	0	0
5.	Ostatné dlhodobé záväzky (479A, 47XA)	110	0	0
6.	Dlhodobé prijaté preddavky (475A)	111	0	0
7.	Dlhodobé zmenky na úhradu (478A)	112	0	0
8.	Vydané dlhopisy (473A/-/255A)	113	0	0
9.	Záväzky zo sociálneho fondu (472)	114	1 9 9 8	8 4 2 5
10.	Iné dlhodobé záväzky (336A, 372A, 474A, 47XA)	115	2 1 5 9 4	4 0 2 5 5
11.	Dlhodobé záväzky z derivátových operácií (373A, 377A)	116	0	0
12.	Odložený daňový záväzok (481A)	117	8 6 6 2 8 7	8 4 3 7 7 5



Označenie a	STRANA PASÍV b	Číslo riadku c	Bežné účtovné obdobie 4	Bezprostredne predchádzajúce účtovné obdobie 5
B.II.	Dlhodobé rezervy r. 119 + r. 120	118	3 5 9 8 6 3	2 6 7 5 0 5
B.II.1.	Zákonné rezervy (451A)	119	2 9 9 6 0 0	1 9 9 6 0 0
2.	Ostatné rezervy (459A, 45XA)	120	6 0 2 6 3	6 7 9 0 5
B.III.	Dlhodobé bankové úvery (461A, 46XA)	121	0	4 2 0 0 0 1 3
B.IV.	Krátkodobé záväzky súčet (r. 123 + r. 127 až r. 135)	122	6 4 8 7 3 1 2	7 0 2 6 7 6 3
B.IV.1.	Záväzky z obchodného styku súčet (r. 124 až r. 126)	123	5 9 2 1 0 3 0	6 4 4 7 9 7 3
1.a.	Záväzky z obchodného styku voči prepojeným účtovným jednotkám (321A, 322A, 324A, 325A, 326A, 32XA, 475A, 476A, 478A, 47XA)	124	1 4 4 0 3	0
1.b.	Záväzky z obchodného styku v rámci podielovej účasti okrem záväzkov voči prepojeným účtovným jednotkám (321A, 322A, 324A, 325A, 326A, 32XA, 475A, 476A, 478A, 47XA)	125	0	0
1.c.	Ostatné záväzky z obchodného styku (321A, 322A, 324A, 325A, 326A, 32XA, 475A, 476A, 478A, 47XA)	126	5 9 0 6 6 2 7	6 4 4 7 9 7 3
2.	Čistá hodnota zákazky (316A)	127	0	0
3.	Ostatné záväzky voči prepojeným účtovným jednotkám (361A, 36XA, 471A, 47XA)	128	0	0
4.	Ostatné záväzky v rámci podielovej účasti okrem záväzkov voči prepojeným účtovným jednotkám (361A, 36XA, 471A, 47XA)	129	0	0
5.	Záväzky voči spoločníkom a združeniu (364, 365, 366, 367, 368, 398A, 478A, 479A)	130	7 9 7 8 7	7 9 7 8 7
6.	Záväzky voči zamestnancom (331, 333, 33X, 479A)	131	2 3 6 5 2 0	2 4 7 7 6 1
7.	Záväzky zo sociálneho poistenia (336A)	132	1 7 0 1 7 5	1 7 2 9 1 3
8.	Daňové záväzky a dotácie (341, 342, 343, 345, 346, 347, 34X)	133	6 1 3 5 8	6 1 7 7 6
9.	Záväzky z derivátových operácií (373A, 377A)	134	0	0
10.	Iné záväzky (372A, 379A, 474A, 475A, 479A, 47XA)	135	1 8 4 4 2	1 6 5 5 3
B.V.	Krátkodobé rezervy r. 137 + r. 138	136	1 0 0 4 0 7	1 2 9 7 3 6
B.V.1.	Zákonné rezervy (323A, 451A)	137	1 1 0 8 9	6 9 7 6
2.	Ostatné rezervy (323A, 32X, 459A, 45XA)	138	8 9 3 1 8	1 2 2 7 6 0
B.VI.	Bežné bankové úvery (221A, 231, 232, 23X, 461A, 46XA)	139	9 3 0 0 1 5 1	6 0 8 3 8 8 8
B.VII.	Krátkodobé finančné výpomoci (241, 249, 24X, 473A, /-255A)	140	0	0
C.	Časové rozlíšenie súčet (r. 142 až r. 145)	141	1 3 5 6 9 4	1 7 7 2 7 1
C.1.	Výdavky budúcich období dlhodobé (383A)	142	0	0
2.	Výdavky budúcich období krátkodobé (383A)	143	1 5 5 4	6 5 4 8
3.	Výnosy budúcich období dlhodobé (384A)	144	9 7 5 5 7	1 3 4 1 4 0
4.	Výnosy budúcich období krátkodobé (384A)	145	3 6 5 8 3	3 6 5 8 3



Označenie a	Text b	Číslo riadku c	Skutočnosť	
			bežné účtovné obdobie 1	bezprostredne predchádzajúce účtovné obdobie 2
*	Čistý obrat (časť účt. tr. 6 podľa zákona)	01	2 3 1 2 2 7 7 0	2 4 3 3 4 0 3 2
**	Výnosy z hospodárskej činnosti spolu súčet (r. 03 až r. 09)	02	2 9 7 5 0 0 1 3	2 8 7 9 6 6 8 2
I.	Tržby z predaja tovaru (604, 607)	03	8 1 0 9 9 5 8	8 0 7 3 7 2 4
II.	Tržby z predaja vlastných výrobkov (601)	04	1 4 5 6 6 4 3 0	1 5 7 5 5 4 3 3
III.	Tržby z predaja služieb (602, 606)	05	4 4 6 3 8 2	5 0 4 8 7 5
IV.	Zmeny stavu vnútroorganizačných zásob (+/-) (účtová skupina 61)	06	- 1 4 4 3 9 8	- 5 5 3 3 7 6
V.	Aktivácia (účtová skupina 62)	07	4 0 8 3 3 7 7	4 2 0 9 4 8 1
VI.	Tržby z predaja dlhodobého nehmotného majetku, dlhodobého hmotného majetku a materiálu (641, 642)	08	2 6 0 0 9 6 0	7 4 3 7 9 7
VII.	Ostatné výnosy z hospodárskej činnosti (644, 645, 646, 648, 655, 657)	09	8 7 3 0 4	6 2 7 4 8
**	Náklady na hospodársku činnosť spolu r. 11 + r. 12 + r. 13 + r. 14 + r. 15 + r. 20 + r. 21 + r. 24 + r. 25 + r. 26	10	3 2 4 9 6 7 5 2	3 1 0 1 0 5 1 1
A.	Náklady vynaložené na obstaranie predaného tovaru (504, 507)	11	4 7 2 4 4 1 0	4 5 4 5 4 6 0
B.	Spotreba materiálu, energie a ostatných neskladovateľných dodávok (501, 502, 503)	12	1 4 2 2 5 5 7 0	1 5 4 8 2 2 7 8
C.	Opravné položky k zásobám (+/-) (505)	13	- 2 2 6 5 9	1 6 0 9 3
D.	Služby (účtová skupina 51)	14	3 0 6 7 3 3 5	3 0 1 4 9 5 3
E.	Osobné náklady (r. 16 až r. 19)	15	5 4 1 0 6 3 9	5 4 4 9 5 8 1
E.1.	Mzdové náklady (521, 522)	16	3 6 7 4 7 6 4	3 7 4 0 7 5 6
2.	Odmeny členom orgánov spoločnosti a družstva (523)	17	6 9 3 0 0	7 6 8 0 0
3.	Náklady na sociálne poistenie (524, 525, 526)	18	1 4 5 6 5 8 1	1 4 3 5 2 3 6
4.	Sociálne náklady (527, 528)	19	2 0 9 9 9 4	1 9 6 7 8 9
F.	Dane a poplatky (účtová skupina 53)	20	1 8 1 9 4 4	1 1 5 3 8 4
G.	Odpisy a opravné položky k dlhodobému nehmotnému majetku a dlhodobému hmotnému majetku (r. 22 + r. 23)	21	2 0 5 9 9 8 0	1 7 9 7 6 1 9
G.1.	Odpisy dlhodobého nehmotného majetku a dlhodobého hmotného majetku (551)	22	2 0 5 9 9 8 0	1 7 9 7 6 1 9
2.	Opravné položky k dlhodobému nehmotnému majetku a dlhodobému hmotnému majetku (+/-) (553)	23	0	0
H.	Zostatková cena predaného dlhodobého majetku a predaného materiálu (541, 542)	24	2 5 2 1 8 1 9	2 6 9 3 2 4
I.	Opravné položky k pohľadávkam (+/-) (547)	25	- 2 5 3 3	2 8 8 5
J.	Ostatné náklady na hospodársku činnosť (543, 544, 545, 546, 548, 549, 555, 557)	26	3 3 0 2 4 7	3 1 6 9 3 4
***	Výsledok hospodárenia z hospodárskej činnosti (+/-) (r. 02 - r. 10)	27	- 2 7 4 6 7 3 9	- 2 2 1 3 8 2 9



Ozna- čenie a	Text b	Číslo riadku c	Skutočnosť	
			bežné účtovné obdobie	bezprostredne predchádzajúce účtovné obdobie
			1	2
*	Pridaná hodnota (r. 03 + r. 04 + r. 05 + r. 06 + r. 07) - (r. 11 + r. 12 + r. 13 + r. 14)	28	5 0 6 7 0 9 3	4 9 3 1 3 5 3
**	Výnosy z finančnej činnosti spolu r. 30 + r. 31 + r. 35 + r. 39 + r. 42 + r. 43 + r. 44	29	3 6 2 4 1 4	8 0 7 3 1
VIII.	Tržby z predaja cenných papierov a podielov (661)	30	3 2 4 9 2 5	0
IX.	Výnosy z dlhodobého finančného majetku súčet (r. 32 až r. 34)	31	0	0
IX.1.	Výnosy z cenných papierov a podielov od prepojených účtovných jednotiek (665A)	32	0	0
2.	Výnosy z cenných papierov a podielov v podielovej účasti okrem výnosov prepojených účtovných jednotiek (665A)	33	0	0
3.	Ostatné výnosy z cenných papierov a podielov (665A)	34	0	0
X.	Výnosy z krátkodobého finančného majetku súčet (r. 36 až r. 38)	35	0	0
X.1.	Výnosy z krátkodobého finančného majetku od prepojených účtovných jednotiek (666A)	36	0	0
2.	Výnosy z krátkodobého finančného majetku v podielovej účasti okrem výnosov prepojených účtovných jednotiek (666A)	37	0	0
3.	Ostatné výnosy z krátkodobého finančného majetku (666A)	38	0	0
XI.	Výnosové úroky (r. 40 + r. 41)	39	3 3 8 8 7	3 9 3 2 7
XI.1.	Výnosové úroky od prepojených účtovných jednotiek (662A)	40	3 3 8 8 7	3 9 3 2 7
2.	Ostatné výnosové úroky (662A)	41	0	0
XII.	Kurzové zisky (663)	42	3 6 0 2	4 1 4 0 4
XIII.	Výnosy z precenenia cenných papierov a výnosy z derivátových operácií (664, 667)	43	0	0
XIV.	Ostatné výnosy z finančnej činnosti (668)	44	0	0
**	Náklady na finančnú činnosť spolu r. 46 + r. 47 + r. 48 + r. 49 + r. 52 + r. 53 + r. 54	45	1 1 5 0 9 4 6	6 9 1 0 0 7
K.	Predané cenné papiere a podiely (561)	46	3 2 4 9 2 5	0
L.	Náklady na krátkodobý finančný majetok (566)	47	0	0
M.	Opravné položky k finančnému majetku (+/-) (565)	48	0	0
N.	Nákladové úroky (r. 50 + r. 51)	49	7 0 2 6 9 6	5 3 9 1 2 3
N.1.	Nákladové úroky pre prepojené účtovné jednotky (562A)	50	0	0
2.	Ostatné nákladové úroky (562A)	51	7 0 2 6 9 6	5 3 9 1 2 3
O.	Kurzové straty (563)	52	1 7 6 2 2	3 1 6 1 9
P.	Náklady na precenenie cenných papierov a náklady na derivátové operácie (564, 567)	53	0	0
Q.	Ostatné náklady na finančnú činnosť (568, 569)	54	1 0 5 7 0 3	1 2 0 2 6 5



Ozna- čenie a	Text b	Číslo riadku c	Skutočnosť	
			bežné účtovné obdobie	bezprostredne predchádzajúce účtovné obdobie
			1	2
***	Výsledok hospodárenia z finančnej činnosti (+/-) (r. 29 - r. 45)	55	- 7 8 8 5 3 2	- 6 1 0 2 7 6
****	Výsledok hospodárenia za účtovné obdobie pred zdanením (+/-) (r. 27 + r. 55)	56	- 3 5 3 5 2 7 1	- 2 8 2 4 1 0 5
R.	Daň z príjmov (r. 58 + r. 59)	57	2 6 3 5 1	- 4 8 3 6 8
R.1.	Daň z príjmov splatná (591, 595)	58	3 8 4 0	0
2.	Daň z príjmov odložená (+/-) (592)	59	2 2 5 1 1	- 4 8 3 6 8
S.	Prevod podielov na výsledku hospodárenia spoločníkom (+/- 596)	60	0	0
****	Výsledok hospodárenia za účtovné obdobie po zdanení (+/-) (r. 56 - r. 57 - r. 60)	61	- 3 5 6 1 6 2 2	- 2 7 7 5 7 3 7

POZNÁMKY INDIVIDUÁLNEJ ÚČTOVNEJ ZÁVIERKY VEĽKEJ ÚČTOVNEJ JEDNOTKY.

Poznámky individuálnej účtovnej závierky spoločnosti CHEMOLAK akciová spoločnosť SMOLENICE k 31.12.2024 sú zostavené podľa Opatrenia MF SR č. 23377/2014-74 zo dňa 3.decembra 2014, ktorým sa ustanovujú podrobnosti o individuálnej účtovnej závierke a rozsahu údajov určených z individuálnej účtovnej závierky na zverejnenie pre veľké účtovné jednotky a subjekty verejného záujmu a Opatrenia Ministerstva financií Slovenskej republiky zo 6. decembra 2017 č. MF/14770/2017-74, ktorým sa mení a dopĺňa opatrenie Ministerstva financií Slovenskej republiky z 3. decembra 2014 č. MF/23377/2014-74 v znení opatrenia z 2. decembra 2015 č. MD/19926/2015-74

**Článok I.
VŠEOBECNÉ INFORMÁCIE**

1. Názov a sídlo právnickej osoby alebo meno a priezvisko fyzickej osoby podnikateľa a miesto podnikania, ak sa zostavuje účtovná závierka fyzickej osoby podnikateľa. Opis vykonávanej činnosti účtovnej jednotky v nadväznosti na predmet podnikania účtovnej jednotky.

Názov účtovnej jednotky: CHEMOLAK, akciová spoločnosť SMOLENICE

Sídlo účtovnej jednotky: Továrnská 7, 919 04 SMOLENICE

IČO: 31411851

DIČ: 2020391472

Kód SK NACE: 20.30.0

CHEMOLAK, akciová spoločnosť (ďalej len a. s.) vznikla dňa 01.05.1992 transformáciou bývalého štátneho podniku CHEMOLAK š.p. SMOLENICE. Dňa 1.5.1992 bola spoločnosť zapísaná do Obchodného registra na Okresnom súde TRNAVA, oddiel Sa, vložka č. 67/T, IČO:31411851.

Opis vykonávanej činnosti účtovnej jednotky v nadväznosti na predmet podnikania účtovnej jednotky.

Hlavnými činnosťami účtovnej jednotky sú:

- výroba farieb, lakov, náterových látok, syntetických spojív, lepidiel, tmelov, fermeže, nástrekových hmôt, leštiacích, impregnačných a pomocných prostriedkov
- výroba organických chemikálií
- poskytovanie servisných služieb súvisiacich s výrobou a distribúciou výrobkov spoločnosti
- službové využívanie strojnotechnologických a laboratórnych zariadení a dopravných mechanizmov spoločnosti
- kúpa tovaru za účelom jeho predaja konečnému spotrebiteľovi (maloobchod), alebo za účelom jeho predaja iným prevádzkovateľom živnosti (veľkoobchod) v rozsahu voľnej živnosti
- baliaca činnosť
- ubytovacie služby - obytná miestnosť
- sprostredkovateľská činnosť (s výnimkou činností vylúčených z pôsobnosti živnostenského zákona)
- nákladná cestná doprava vykonávaná cestnými nákladnými vozidlami, ktorých celková hmotnosť vrátane prípojného vozidla nepresahuje 3,5 t
- podnikanie v oblasti nakladania s nebezpečným odpadom
- výroba tepla, rozvod elektriny, rozvod tepla
- montáž, údržba a oprava strojnotechnologických zariadení
- oprava vysokozdvížných a motorových vozíkov
- prenájom nehnuteľností vrátane poskytovania základných služieb a doplnkových činností (čistiace a upratovacie práce, prenájom strojov a zariadení)

2. Informácie o obchodnom mene, sídle, právnej forme a možno uviesť aj iné vhodné údaje o účtovnej jednotke, v ktorej je účtovná jednotka neobmedzene ručiacim spoločníkom.

CHEMOLAK, a.s. SMOLENICE so sídlom Továrenská 7, 919 04 SMOLENICE nie je neobmedzene ručiacim spoločníkom. CHEMOLAK a.s. je spoločníkom v dvoch spoločnostiach s ručením obmedzeným, pričom majetkové podiely na základnom imaní v týchto spoločnostiach sú 100 %. Zároveň je CHEMOLAK a.s. spoločníkom v spoločnosti IBA CHEMOLAK, s. r. o. Smolenice s majetkovým podielom na základnom imaní 50 %.

3. Dátum schválenia účtovnej závierky za bezprostredne predchádzajúce účtovné obdobie príslušným orgánom účtovnej jednotky.

Účtovnú závierku spoločnosti CHEMOLAK a.s. za predchádzajúce obdobie, t. j. za rok 2023 schválilo riadne valné zhromaždenie dňa 25.6.2024.

4. Právny dôvod na zostavenie účtovnej závierky

Účtovná závierka Spoločnosti k 31. decembru 2024 je zostavená ako riadna účtovná závierka podľa § 17 ods. 6 zákona NR SR č. 431/2002 Z. z. o účtovníctve za účtovné obdobie od 1.januára 2024 do 31. decembra 2024

5. Údaje o skupine, a to:

a) obchodné meno a sídlo účtovnej jednotky, ktorá zostavuje konsolidovanú účtovnú závierku za najväčšiu skupinu, ktorej súčasťou je účtovná jednotka ako dcérska účtovná jednotka

Bezprostredne materským podnikom spoločnosti CHEMOLAK a.s. je Prvá strategická, a.s. so sídlom Trnavská cesta 27/B.

Táto spoločnosť už nie je ďalej zaradená do konsolidačného poľa v pozícii dcérskej spoločnosti. Z uvedeného vyplýva, že hierarchicky najvyšším materským podnikom spoločnosti CHEMOLAK a.s. je Prvá strategická, a.s. Bratislava.

b) adresa, kde sa môže vyžiadať kópia konsolidovaných účtovných závierok uvedených v písmenách a) a b),

Konsolidované účtovné závierky sú uložené v sídle spoločností, ktoré ich zostavujú.

c) údaj, či účtovná jednotka je materskou účtovnou jednotkou a údaj, či je oslobodená od povinnosti zostaviť konsolidovanú účtovnú závierku a konsolidovanú výročnú správu podľa § 22 zákona

Konsolidovanú účtovnú závierku a Konsolidovanú výročnú správu za skupinu podnikov, ktorej súčasťou je aj CHEMOLAK a.s. zostavuje Prvá strategická, a.s. so sídlom Trnavská cesta 27/B z pozície materského podniku.

6. Priemerný prepočítaný počet zamestnancov účtovnej jednotky počas účtovného obdobia, počet zamestnancov účtovnej jednotky ku dňu, ku ktorému sa zostavuje účtovná závierka, z toho počet vedúcich zamestnancov, ktorými sa rozumejú členovia štatutárneho orgánu účtovnej jednotky a vedúci zamestnanci v priamej pôsobnosti štatutárneho orgánu alebo člena štatutárneho orgánu.

Názov položky	Bežné účtovné obdobie	Bezprostredne predchádzajúce účtovné obdobie
Priemerný prepočítaný počet zamestnancov	200	206
Stav zamestnancov ku dňu, ku ktorému sa zostavuje účtovná závierka, z toho:	193	203
počet vedúcich zamestnancov	3	3

Čl. II.

Informácie o prijatých postupoch

1. Informácia, či je účtovná závierka zostavená za splnenia predpokladu, že účtovná jednotka bude nepretržite pokračovať vo svojej činnosti.

Účtovná závierka spoločnosti CHEMOLAK a. s. za rok 2024 je zostavená za splnenia predpokladu, že účtovná jednotka bude nepretržite pokračovať vo svojej činnosti.

K 31. decembru 2024 spoločnosť vykázala výsledok hospodárenia (r. 61 výkazu ziskov a strát) v hodnote -3 561tis. EUR a v roku 2023 v hodnote -2 775 tis. EUR.

Spoločnosť na základe predchádzajúcich negatívnych období prijala opatrenia na udržanie svojej nepretržitej činnosti, ktoré sa týkajú zníženia režijných nákladov, zvýšenia produktivity práce, zvýšenia konkurencieschopnosti a odpredaja dubiózneho majetku. V nadväznosti na uvedené spoločnosť naďalej redukuje svoj sortiment a unifikuje obalové varianty, ktorými zjednoduší výrobný proces. Opatreniami spoločnosť plánuje eliminovať negatívne vplyvy za cieľom dosiahnutia pozitívneho hospodárskeho výsledku.

Spoločnosť ku dňu zostavenia tejto účtovnej závierky naďalej plní svoje záväzky a predpokladá, že bude naďalej pokračovať v činnosti ako zdravo fungujúci podnik.

2. Informácie o aplikácii účtovných zásad a účtovných metód, ktoré sú dôležité na posúdenie majetku, záväzkov, finančnej situácie a výsledku hospodárenia. Informácia o zmenách účtovných zásad a zmenách účtovných metód, a to s uvedením dôvodu ich uplatnenia a ich vplyvu na hodnotu majetku, záväzkov, vlastného imania a výsledku hospodárenia účtovnej jednotky.

Účtovná závierka bola zostavená za predpokladu, že Spoločnosť bude nepretržite pokračovať vo svojej činnosti (going concern). Účtovné metódy a všeobecné účtovné zásady boli účtovnou jednotkou konzistentne aplikované. V účtovnom období 2024 spoločnosť nevykonala žiadne opravy významných chýb minulých účtovných období.

Spoločnosť uplatňuje účtovné princípy a postupy účtovania v súlade so zákonom o účtovníctve a s postupmi účtovania pre podnikateľov. Účtovníctvo sa vedie v mene EURO.

Účtovníctvo sa vedie na základe dodržania časovej a vecnej súvislosti nákladov a výnosov. Za základ sa berú všetky náklady a výnosy, ktoré sa vzťahujú na účtovné obdobie bez ohľadu na dátum ich platenia.

Pri oceňovaní majetku a záväzkov sa uplatňuje zásada opatrnosti, t. j. berú sa za základ všetky riziká, znehodnotenia a straty, ktoré sa týkajú majetku a záväzkov a ktoré sú známe ku dňu zostavenia účtovnej závierky.

Dlhodobé a krátkodobé pohľadávky, záväzky, úvery a pôžičky:

Pohľadávky a záväzky sa v súvahe vykazujú ako dlhodobé alebo krátkodobé podľa zostatkovej doby splatnosti ku dňu, ku ktorému sa zostavuje účtovná závierka. Časť dlhodobej pohľadávky a časť dlhodobého záväzku, ktorých splatnosť nie je dlhšia ako jeden rok odo dňa, ku ktorému sa zostavuje účtovná závierka, sa vykazujú v súvahe ako krátkodobá pohľadávka alebo krátkodobý záväzok.

Použitie odhadov:

Zostavenie účtovnej závierky si vyžaduje, aby vedenie spoločnosti vypracovalo odhady a predpoklady, ktoré majú vplyv na vykazované sumy aktív a pasív, uvedenie možných budúcich aktív a pasív k dátumu účtovnej závierky, ako aj na vykazovanú výšku výnosov a nákladov počas roka. Skutočné výsledky sa môžu od takýchto odhadov líšiť.

3. Informácie o charaktere a účele transakcií, ktoré sa neuvádzajú v súvahe, pričom sa uvádza finančný vplyv týchto transakcií na účtovnú jednotku, ak sú riziká alebo prínosy vyplývajúce z týchto transakcií významné a ak uvedenie týchto rizík alebo prínosov je potrebné na účely posúdenia finančnej situácie účtovnej jednotky.

Spoločnosť v bežnom ani v porovnávacom období nevykazovala transakcie, ktoré sa neuvádzajú v súvahe.

4. Spôsob a určenie ocenenia majetku a záväzkov vrátane určenia rozhodujúcich účtovných odhadov a predpokladov, pričom sa zohľadňuje zásada významnosti.

a) Obstarávacia cena, vlastné náklady, menovitá hodnota, reálna hodnota, hodnota zistená metódou vlastného imania, aktivovanie úrokov tvoriacich súčastí ocenenia majetku a záväzkov

- **Dlhodobý hmotný a nehmotný majetok obstaraný kúpou** – obstarávacou cenou. Obstarávacia cena je cena, za ktorú sa majetok obstaral, a náklady súvisiace s jeho obstaraním (prepravné a clo). Ak sa jednotková cena takéhoto majetku pohybuje v intervale od 33 EUR do 1 700 EUR pri hmotnom majetku a v intervale od 33 EUR do 2 400 EUR pri nehmotnom majetku, ide o drobný investičný majetok, ktorý sa jednorazovo odpisuje do nákladov pri zaradení. Drobný hmotný a nehmotný majetok vedie spoločnosť v operatívnej evidencii.
- **Dlhodobý nehmotný majetok vytvorený vlastnou činnosťou** – vlastnými nákladmi alebo reprodukčnou obstarávacou cenou, ak sú vlastné náklady vyššie ako reprodukčná obstarávacia cena tohto majetku; vlastné náklady zahŕňajú priame náklady vynaložené na výrobu alebo inú činnosť a nepriame náklady, ktoré sa vzťahujú na výrobu alebo inú činnosť; reprodukčná obstarávacia cena je cena, za ktorú by sa majetok obstaral v čase, keď sa o ňom účtuje. Súčasťou dlhodobého nehmotného majetku sú aj aktivované náklady na vývoj.
- **Dlhodobý hmotný majetok vytvorený vlastnou činnosťou** – vlastnými nákladmi; vlastné náklady zahŕňajú priame náklady vynaložené na výrobu alebo inú činnosť, a nepriame náklady, ktoré sa vzťahujú na výrobu alebo inú činnosť.
- **Dlhodobý nehmotný a hmotný majetok obstaraný iným spôsobom** – reprodukčnou obstarávacou cenou v prípade bezodplatného nadobudnutia majetku alebo majetku novo zisteného pri inventarizácii; t. j. cenou, za ktorú by sa majetok obstaral v čase, keď sa o ňom účtuje.
- **Dlhodobý finančný majetok** – obstarávacou cenou alebo metódou vlastného imania, ktorej hodnota je potvrdená odborným znaleckým posudkom; súčasťou obstarávacej ceny sú náklady súvisiace s jeho obstaraním (napr. poplatky a provízie maklérom, poradcom, burzám).
- **Zásoby obstarané kúpou**
 - nakupovaný materiál – obstarávacou cenou; pri úbytku rovnakého druhu zásob sa používa metóda priemerných cien; do vedľajších nákladov vstupuje clo, prepravné a provízie; vedľajšie náklady sa rozvrhujú ako odchýlka podľa podielu súčtu stavu a prírastku odchýlky na súčte stavu a prírastku zásob,
 - nakupovaný tovar – obstarávacou cenou; pri úbytku rovnakého druhu zásob sa používa metóda priemerných cien; do vedľajších nákladov patrí prepravné, clo a provízie.
- **Zásoby vytvorené vlastnou činnosťou:**
 - nedokončená výroba, polotovary a výrobky sa oceňujú vlastnými nákladmi, ktoré zahŕňajú priame náklady vynaložené na výrobu alebo inú činnosť, prípadne aj časť nepriamych nákladov, ktoré sa vzťahujú na výrobu alebo na inú činnosť.
- **Pohládavky:**
 - pri ich vzniku alebo bezodplatnom nadobudnutí – menovitou hodnotou
 - pri odplatnom nadobudnutí – obstarávacou cenou
- **Časové rozlíšenie na strane aktív súvahy** – očakávanou menovitou hodnotou.
- **Záväzky:**
 - pri ich vzniku – menovitou hodnotou,
 - pri prevzatí – obstarávacou cenou.
- **Rezervy** – v očakávanej výške záväzku. Spoločnosť v roku 2024 tvorila rezervy na nevyčerpanú dovolenku, prémie, odchodné, sanáciu skládky odpadov, auditorské overenie a zverejnenie účtovnej závierky
- **Úvery:**
 - pri ich vzniku – menovitou hodnotou, úroky z úverov sa účtujú do obdobia, s ktorým časovo a vecne súvisia.
- **Časové rozlíšenie na strane pasív súvahy** – očakávanou menovitou hodnotou.

- **Prenajatý majetok a majetok obstaraný na základe zmluvy o kúpe prenajatej veci - finančný leasing**

Dlhodobý hmotný majetok obstaraný formou finančného leasingu je súčasťou dlhodobého hmotného majetku odpisovaný do nákladov nájomcu a nesplatený záväzok je vedený v rámci dlhodobých záväzkov.

- **Daň z príjmov odložená** – účtuje sa pri dočasných rozdieloch medzi účtovnou hodnotou majetku a záväzkov vykázanou v súvahe a ich daňovou základňou, pri možnosti umorovať daňovú stratu v budúcnosti a pri možnosti previesť nevyužitú daňovú odpočty do budúcich období; pri určení výšky odloženej dane z príjmov sa použila sadzba dane z príjmov platná v nasledujúcom účtovnom období, t. j. 24 %.

- **Prepočet údajov v cudzích menách na menu EURO**

Prepočet sa vykonáva ku dňu uskutočnenia účtovného prípadu (vystavenie zahraničnej faktúry, platba) kurzom ECB. Kurzové rozdiely vznikajúce v priebehu roka sa podľa charakteru (strata, zisk) zúčtovávajú do nákladov (výnosov) na účty kurzových strát alebo kurzových ziskov.

K 31. decembru sa majetok a záväzky v cudzej mene prepočítavajú na menu EURO a kurzové rozdiely sa účtujú nasledovne:

- kurzové rozdiely z účtov dlhodobého finančného majetku sa účtujú v prospech (na ťarchu) účtu skupiny 06 – dlhodobý finančný majetok so súvzťažným zápisom na účte 414- Oceňovacie rozdiely z precenenia majetku.
- kurzové rozdiely z účtov pohľadávok, finančných účtov, (pokladňa, bankové účty) a záväzkov, sa účtujú priamo na účty 563 – Kurzové straty, prípadne 663 – Kurzové zisky.

- **Náklady na vývoj**

Náklady na vývoj, ktorý spoločnosť uskutočňuje vo vlastnej réžii sa účtujú podľa platných účtovných postupov. Spoločnosť využíva za účelom vývoja aj služby externých organizácií. Faktúry za tieto služby sú účtované na účet obstarania nehmotného majetku. Náklady na vývoj sa po splnení zákonom stanovených predpokladov aktivujú do majetku spoločnosti. Aktivované náklady na vývoj predstavujú výsledky úspešne vykonaných vývojových prác. Náklady vynaložené na vývoj spoločnosť aktivuje pri splnení podmienok:

- výrobok je jasne definovaný a náklady na jeho vývoj možno identifikovať,
- spoločnosť má v úmysle výrobok vyrábať a predávať,
- spoločnosť môže preukázať existenciu trhu pre daný výrobok,
- spoločnosť má dostatočné zdroje na dokončenie vývojového projektu, jeho predaj alebo vnútorné využitie.

Spoločnosť vykonala analýzu kapitalizovaných nákladov s cieľom odhadnúť presnú výšku, ktorá mala byť zahrnutá do nákladov alebo zaradená do používania a amortizovaná spolu so súvisiacimi výnosmi a plánuje zlepšiť vnútorné postupy na zabezpečenie súladu s týmito podmienkami.

Hodnota aktivovaných nákladov nesmie prevýšiť očakávanú sumu budúcich ekonomických prínosov z výrobku. Spoločnosť účtuje aktiváciu nákladov na vývoj na ťarchu účtu 041 – Obstaranie nehmotných investícií a v prospech účtu 623 – Aktivácia nehmotného investičného majetku. Po protokolárnom odovzdaní výrobku do používania sa aktivované náklady preúčtujú z účtu 041 na účet 012 – Nehmotné výsledky vývojovej činnosti.

b) Určenie odhadu zníženia hodnoty majetku a tvorba opravnej položky k majetku

Pohľadávky:

Na vyjadrenie rizika nezaplatenia pohľadávok z obchodného styku po lehote splatnosti tvoril CHEMOLAK a.s. v roku 2024 opravnú položku k pohľadávkam po lehote splatnosti, ktoré sú výsledkom kombinácie odhadu zníženia hodnoty pohľadávok vykonaného vedením spoločnosti, ktoré sa vyskytlo v priebehu bežného obdobia a neustálej úpravy odhadov zníženia hodnoty v predchádzajúcich obdobiach. Pri obchodných a ostatných pohľadávkach spoločnosť vytvára opravnú položku na individuálnej báze (prípady od prípadu). Základom pre posudzovanie tvorby sú princípy:

- 360 - 720 dní po lehote splatnosti : 50 % z ich hodnoty
- nad 720 dní po lehote splatnosti : 100 % z ich hodnoty.

c) Určenie ocenenia záväzkov, stanovenie odhadu ocenenia rezerv**Spoločnosť uplatnila odhad ocenenia rezerv pri výpočte rezervy na odchodné :**

Podľa kolektívnej zmluvy na rok 2024 je spoločnosť povinná zaplatiť svojim zamestnancom pri odchode do starobného alebo invalidného dôchodku jedennásobok ich priemernej mesačnej mzdy, tzv. odchodné. Ide o minimálnu požiadavku ustanovenú v Zákonníku práce.

Spoločnosť za účelom verného zobrazenia v účtovnej závierke a za účelom pravdivého zobrazenia v účtovnom období roku 2024 aplikovala ustanovenie § 19 ods. 7, písm. s) Postupov účtovania, účtuje o tvorbe a rozpúšťaní rezervy ohľadom programov so stanovenými výhodami. Rezerva je súčasťou hodnotou záväzku z odstupného k súvahovému dňu, spolu s úpravami o odhady pravdepodobnosti. Súčasná hodnota rezervy je stanovená očakávanými budúcimi peňažnými tokmi. Diskontná sadzba v roku 2024 a v ďalších rokoch je stanovená na 5,10 % p. a. .

d) Určenie ocenenia finančných nástrojov alebo majetku, ktorý nie je finančným nástrojom pri oceňovaní reálnou hodnotou

Spoločnosť nevykonávala v bežnom ani v porovnávacom období ocenenie finančných nástrojov

e) Určenie ocenenia finančných nástrojov pri oceňovaní obstarávacou cenou alebo vlastnými nákladmi

Spoločnosť nevykonávala v bežnom ani v porovnávacom období ocenenie finančných nástrojov

f) Tvorba odpisového plánu pre dlhodobý majetok, pričom sa uvádza doba odpisovania, sadzby odpisov a odpisové metódy pre účtovné odpisy,**Odpisový plán**

Priemerné životnosti podľa odpisového plánu sú:

Druh majetku	Životnosť	Ročná odpisová sadzba
Budovy a stavby	15 - 40 rokov	2,5 % - 3,33 %
Stroje a zariadenia	4-30 rokov	6,66 % - 16,6 %
Dopravné prostriedky	4 -15 rokov	25,0 %
Inventár	8 rokov	12,5 %
Aktivované náklady na vývoj	5 rokov	20,0 %
Software	4 - 20 rokov	5 %- 25 %

Daňové odpisy sa uplatňujú podľa sadzieb uvedených v zákone o daniach z príjmov platných pre rovnomerné odpisovanie.

5. Informácie o oprave významných chýb minulých účtovných období účtovaných v bežnom účtovnom období s uvedením sumy vplyvu na nerozdelený zisk minulých rokov alebo na neuhradenú stratu minulých rokov. Účtovná jednotka môže uviesť aj informácie o oprave nevýznamných chýb minulých účtovných období účtovaných v bežnom účtovnom období s uvedením sumy vplyvu na výsledok hospodárenia bežného účtovného obdobia.

Spoločnosť v bežnom ani v porovnávacom období nevykonávala opravy významných chýb minulých účtovných období.

Čl. III.

Informácie, ktoré vysvetľujú a dopĺňujú položky súvahy

K aktívam sa v poznámkach pri zohľadnení zásady významnosti uvádzajú doplnujúce a vysvetľujúce informácie o:

a) dlhodobom majetku

1. prehľad o pohybe dlhodobého majetku podľa zložiek dlhodobého majetku v nadväznosti na členenie položiek súvahy; uvádza sa ocenenie majetku na začiatku účtovného obdobia, jeho prírastky, úbytky a presuny počas účtovného obdobia a ocenenie na konci účtovného obdobia,

2. prehľad oprávok a opravných položiek podľa zložiek dlhodobého majetku v nadväznosti na členenie

3. prehľad o čistej (netto) hodnote dlhodobého majetku na začiatku účtovného obdobia a na konci účtovného obdobia

Dlhodobý nehmotný majetok

1.,2.,3.

Dlhodobý nehmotný majetok	Bežné účtovné obdobie							
	Aktivované náklady na vývoj	Softvér	Oceniteľné práva	Goodwill	Ostatný DNM	Obstarávaný DNM	Poskytnuté preddavky na DNM	Spolu
a	b	c	d	e	f	g	h	I
Prvotné ocenenie								
Stav na začiatku obdobia	7 198 178	2 246 075	37 914	0	1 856	58 386	0	9 542 409
Prírastky	0	90 684	0	0	0	0	0	90 684
Úbytky	0	0	0	0	0	0	0	0
Presuny	0	5 650	0	0	0	(5 650)	0	0
Stav na konci obdobia	7 198 178	2 342 409	37 914	0	1 856	52 736	0	9 633 093
Oprávky								
Stav na začiatku obdobia	(4 425 436)	(1 725 275)	(37 914)	0	(1 856)	0	0	(6 190 481)
Prírastky	(827 445)	(42 411)	0	0	0	0	0	(869 856)
Úbytky	0	0	0	0	0	0	0	0
Stav na konci obdobia	(5 252 881)	(1 767 686)	(37 914)	0	(1 856)	0	0	(7 060 337)
Zostatková hodnota								
Stav na začiatku obdobia	2 772 742	520 800	0	0	0	58 386	0	3 351 928
Stav na konci obdobia	1 945 297	574 723	0	0	0	52 737		2 572 756

Dlhodobý nehmotný majetok	Bezprostredne predchádzajúce účtovné obdobie							
	Aktivované náklady na vývoj	Softvér	Oceniteľ né práva	Goodwill	Ostatn ý DNM	Obstarávaný DNM	Poskytnuté preddavky na DNM	Spolu
a	b	c	d	e	f	g	h	i
Prvotné ocenenie								
Stav na začiatku obdobia	8 786 263	2 131 854	37 914	0	1 856	1 070 277	0	12 028 164
Prírastky	0	112 871	0	0	0	0	0	112 871
Úbytky	2 598 626	0	0	0	0	0	0	2 598 626
Presuny	1 010 541	1 350	0	0	0	(1 011 891)	0	0
Stav na konci obdobia	7 198 178	2 246 075	37 914	0	1 856	58 386	0	9 542 409
Oprávky								
Stav na začiatku obdobia	(6 359 191)	(1 691 648)	(37 914)	0	(1 856)	0	0	(8 090 609)
Prírastky	(651 144)	(33 627)	0	0	0	0	0	(684 771)
Úbytky	(2 584 899)	0	0	0	0	0	0	(2 584 899)
Stav na konci obdobia	(4 425 436)	(1 725 275)	(37 914)	0	(1 856)	0	0	(6 190 481)
Stav na začiatku obdobia	2 747 072	440 206	0	0	0	1 070 277	0	3 937 555
Stav na konci obdobia	2 772 742	520 800	0	0	0	58 386	0	3 351 928

**Dlhodobý hmotný majetok
1.,2.,3.**

Bežné účtovné obdobie									
	Pozemky	Stavby	Samostatné hnutelné veci a súbory hnutelných vecí	Pestovateľské celky trvalých porastov	Základné stádo a ťažné zvieratá	Ostatný DHM	Obstarávaný DHM	Poskytnuté preddavky na DHM	Spolu
a	b	c	d	e	f	g	h	i	j
Prvotné ocenenie									
Stav na začiatku obdobia	617 430	22 352 176	26 360 557	0	0	1 228	449 488	0	49 780 879
Prírastky	73 632	69 099	275 085	0	0	0	8140	0	424 956
Úbytky	253 287	2 097 354	213 977	0	0	0	0	0	2 564 618
Presuny	0	0	0	0	0	0	0	0	0
Stav na konci obdobia	436 775	20 323 921	26 421 665	0	0	1 228	457 628	0	47 641 217
Zostatková hodnota									
Stav na začiatku obdobia	0	(14 238 836)	(23 092 198)	0	0	0	0	0	(37 331 034)
Prírastky	0	(510 390)	(708 532)	0	0	0	0	0	(1 218 923)
Úbytky	0	(44 550)	(214 091)	0	0	0	0	0	(258 642)
Stav na konci obdobia	0	(14 704 676)	(23 586 639)	0	0	0	0	0	(38 291 315)
Zostatková hodnota									
Stav na začiatku obdobia	617 430	8 113 340	3 268 359	0	0	1 228	449 488	0	12 449 846
Stav na konci obdobia	436 775	5 619 245	2 835 026	0	0	1 228	457 628	0	9 349 902

Bezprostredne predchádzajúce účtovné obdobie									
	Pozemky	Stavby	Samostatné hnutelné veci a súbory hnutelných vecí	Pestovateľské celky trvalých porastov	Základné stádo a ťažné zvieratá	Ostatný DHM	Obstarávaný DHM	Poskytnuté preddavky na DHM	Spolu
a	b	c	d	e	f	g	h	i	j
Prvotné ocenenie									
Stav na začiatku obdobia	609 362	17 814 556	26 809 959	0	0	1 228	4 083 508	133 198	49 451 811
Prírastky	36 187	795 574	1 230 659	0	0	0	0	194 626	2 257 046
Úbytky	28 119	219 797	1 680 061	0	0	0	0	0	1 927 977
Presuny	0	3 961 844	0	0	0	0	(3 634 020)	(327 824)	0
Stav na konci obdobia	617 430	22 352 176	26 360 557	0	0	1 228	449 488	0	49 780 880
Oprávky									
Stav na začiatku obdobia	0	(13 792 414)	(24 120 078)	0	0	0	0	0	(37 912 492)
Prírastky	0	(595 994)	(654 452)	0	0	0	0	0	(1 250 446)
Úbytky	0	(149 572)	(1 682 332)	0	0	0	0	0	(1 831 904)
Stav na konci obdobia	0	(14 238 836)	(23 092 198)	0	0	0	0	0	(37 331 034)
Zostatková hodnota									
Stav na začiatku obdobia	609 362	4 022 142	2 689 881	0	0	1 228	4 083 508	133 198	11 539 319
Stav na konci obdobia	617 430	8 113 340	3 268 359	0	0	1 228	449 488	0	12 449 846

b) dôvodoch účtovania o dlhodobom majetku, ku ktorému nemá účtovná jednotka vlastnícke právo

Spoločnosť neúčtovala v bežnom ani porovnateľnom období o majetku, ku ktorému nemá vlastnícke právo.

c) dlhodobom nehmotnom majetku a dlhodobom hmotnom majetku, na ktorý je zriadené záložné právo alebo pri ktorom má účtovná jednotka obmedzené právo s ním nakladať

Dlhodobý hmotný majetok	Hodnota za bežné účtovné obdobie
Dlhodobý hmotný majetok, na ktorý je zriadené záložné právo	13 186 750
Dlhodobý hmotný majetok, pri ktorom má účtovná jednotka obmedzené právo s ním nakladať	0

Dlhodobý hmotný majetok	Hodnota za bezprostredne predchádzajúce účtovné obdobie
Dlhodobý hmotný majetok, na ktorý je zriadené záložné právo	13 165 536
Dlhodobý hmotný majetok, pri ktorom má účtovná jednotka obmedzené právo s ním nakladať	0

Informácie o poistení majetku

Spoločnosť má v roku 2024 uzatvorenú zmluvu s poisťovňou PREMIUM Insurance Company Limited , ktorá sa týka poistenia majetku .

Predmetom poistenia majetku je:

Živelné poistenie – poistná suma 57 201 481 EUR

Poistenie pre prípad odcudzenia alebo vandalizmu – poistná suma 30 624 565 EUR

Poistenie strojových zariadení a elektronických zariadení – poistná suma 284 000 EUR

Poistenie prerušenia prevádzky – poistná suma 11 707 495 EUR.

Ročné poistné predstavuje sumu 88 189 EUR. Poistné sa platí štvrťročne sumou 22 047 EUR.

Okrem uvedených základných zmlúv na poistenie majetku má spoločnosť uzatvorené ďalšie poistné zmluvy na:

- poistenie zodpovednosti za škodu do výšky 2 400 000 EUR na všetky poistné udalosti. Ročné poistné je 24 444 EUR.
- poistenie majetku počas prepravy na obdobie jedného roka. Poistné je 1 052 EUR.
- poistenie strojov a zariadení. Poistná suma je 3 127 453 EUR a ročné poistenie 11 927 EUR.

d) majetku, ktorým je goodwill, a to dôvod jeho vzniku, spôsob výpočtu a prehodnotenie opodstatnenosti jeho výšky a odpisu jeho hodnoty

Spoločnosť neúčtovala v bežnom ani porovnateľnom období o goodwill.

e) výskumnej a vývojovej činnosti za účtovné obdobie

- náklady na výskum vynaložené v účtovnom období,
- neaktivované náklady na vývoj vynaložené v účtovnom období,
- aktivované náklady na vývoj vynaložené v účtovnom období,

Text	2024	2023
Aktivované náklady na vývoj	0	0
z toho z bežného roka	0	0
Neaktivované náklady na vývoj	624 332	487 423
z toho z bežného roka	303 220	321 112
Náklady na vývoj spolu	303 220	321 112

f) štruktúre dlhodobého finančného majetku a jeho umiestnení v členení v nadväznosti na položky súvahy

Obchodné meno a sídlo spoločnosti, v ktorej má ÚJ umiestnený DFM			
Bežné účtovné obdobie	Podiel ÚJ na ZI v %	Podiel ÚJ na hlasovacích právach v %	Účtovná hodnota DFM
CHEMOLAK TRADE, spol. s r. o. Liberec	100,00 %	100,00 %	250 206
REALCHEM PRAHA s.r.o.	100,00 %	100,00 %	0
IBA CHEMOLAK, s.r.o Smolenice	50 %	50 %	0
Dlhodobý finančný majetok spolu	X	x	250 206

Údaje sú čerpané z očakávaných výsledkov hospodárenia spriaznených spoločností k

31.12.2024 x – údaj z dôvodu minoritného podielu nie je k dispozícii

Obchodné meno a sídlo spoločnosti, v ktorej má ÚJ umiestnený DFM			
Bezprostredne predchádzajúce účtovné obdobie	Podiel ÚJ na ZI v %	Podiel ÚJ na hlasovacích právach v %	Účtovná hodnota DFM
CHEMOLAK TRADE, spol. s r. o. Liberec	77,58 %	77,58 %	296 432
REALCHEM PRAHA s.r.o.	100,00 %	100,00 %	0
IBA CHEMOLAK, s.r.o Smolenice	50 %	50 %	154 559
Dlhodobý finančný majetok spolu	X	x	450 991

Údaje sú čerpané z očakávaných výsledkov hospodárenia spriaznených spoločností k

31.12.2023. x – údaj z dôvodu minoritného podielu nie je k dispozícii

g - I) pohybe dlhodobého finančného majetku, ocenenie majetku na začiatku účtovného obdobia, jeho prírastky, úbytky a presuny počas účtovného obdobia a ocenenie na konci účtovného obdobia

Dlhodobý finančný majetok	Bežné účtovné obdobia								
	Podielové CP a podiely v DÚJ	Podielové CP a podiely v spoločnosti s podst. vplyvom	Ostatné dlhodobé CP a podiely	Pôžičky ÚJ konsolidovanom celku	v	Ostatný DFM	Pôžičky s dobou splatnosti najviac jeden rok	Obstarávaný DFM	Poskytnuté preddavky na DFM
a	b	c	d	e	f	g	h	i	j
Prvotné ocenenie									
Stav na začiatku obdobia	296 432	154 558	0	0	0	0	0	0	450 990
Prírastky	293 015	0	0	0	0	0	0	0	293 015
Z toho kurzové zisky	0	0	0	0	0	0	0	0	0
Úbytky	339 241	154 558	0	0	0	0	0	0	493 799
Z toho kurzové straty	339 241	0	0	0	0	0	0	0	339 241
Presuny	0	0	0	0	0	0	0	0	0
Stav na konci obdobia	250 206	0	0	0	0	0	0	0	250 206
Opravné položky									
Stav na začiatku obdobia	0	0	0	0	0	0	0	0	0
Prírastky	0	0	0	0	0	0	0	0	0
Úbytky	0	0	0	0	0	0	0	0	0
Stav na konci obdobia	0	0	0	0	0	0	0	0	0
Účtovná hodnota									
Stav na začiatku obdobia	296 432	154 558	0	0	0	0	0	0	450 990
Stav na konci obdobia	250 206	0	0	0	0	0	0	0	250 206

Bezprostredne predchádzajúce účtovné obdobie										
Dlhodobý finančný majetok	Podielové CP a podiely v DÚJ	Podielové CP a podiely v spoločnosti s podst. vplyvom	Ostatné dlhodobé CP a podiely	Pôžičky ÚJ konsolidovanom celku	v	Ostatný DFM	Pôžičky s dobou splatnosti najviac jeden rok	Obstarávaný DFM	Poskytnuté preddavky na DFM	Spolu
a	b	c	d	e	f	g	h	i	j	
Prvotné ocenenie										
Stav na začiatku obdobia	7 528 695	442 486	0	0	0	0	0	0	0	7 971 181
Prírastky	0	0	0	0	0	0	0	0	0	0
Z toho kurzové zisky	0	0	0	0	0	0	0	0	0	0
Úbytky	7 232 263	287 928	0	0	0	0	0	0	0	7 520 191
Z toho kurzové straty	98 882	0	0	0	0	0	0	0	0	98 882
Presuny	0	0	0	0	0	0	0	0	0	0
Stav na konci obdobia	296 432	154 558	0	0	0	0	0	0	0	450 990
Opravné položky										
Stav na začiatku obdobia	3 507 705	0	0	0	0	0	0	0	0	3 507 705
Prírastky	0	0	0	0	0	0	0	0	0	0
Úbytky	3 507 705	0	0	0	0	0	0	0	0	3 507 705
Stav na konci obdobia	0	0	0	0	0	0	0	0	0	0
Účtovná hodnota										
Stav na začiatku obdobia	4 020 990	442 486	0	0	0	0	0	0	0	4 463 476
Stav na konci obdobia	296 432	154 558	0	0	0	0	0	0	0	450 990

m) opravných položkách k zásobám v členení v nadväznosti na položky súvahy

Zásoby	Bežné účtovné obdobie				
	Stav OP na začiatku účtovného obdobia	Tvorba OP	Zúčtovanie OP z dôvodu zániku opodstatnenosti	Zúčtovanie OP z dôvodu vyradenia majetku z účtovníctva	Stav OP na konci účtovného obdobia
Materiál	64 818	42 159	64 818	0	42 159
Nedokončená výroba a polotovary vlastnej	0	0	0	0	
Výrobky	30 150	52 967	30 150	0	52 967
Zvieratá	0	0	0	0	
Tovar	0	0	0	0	
Nehnutelnosť na predaj	0	0	0	0	
Poskytnuté preddavky na zásoby	0	0	0	0	
Zásoby spolu	94 968	95 126	94 968	0	95 126

n) zásobách, na ktoré je zriadené záložné právo a o zásobách, pri ktorých má účtovná jednotka obmedzené právo s nimi nakladať

Obežný majetok	Hodnota za bežné účtovné obdobie
Zásoby, na ktoré je zriadené záložné právo	3 377 475
Zásoby, pri ktorých má účtovná jednotka obmedzené právo s ním nakladať	0

o) zákazkovej výrobe a o zákazkovej výstavbe nehnuteľnosti určenej na predaj

Spoločnosť v bežnom ani porovnateľnom účtovnom období neúčtovala o zákazkovej výrobe a zákazkovej výstavbe nehnuteľnosti určenej na predaj.

p) vývoji opravnej položky k pohľadávkam

Pohľadávky	Bežné účtovné obdobie				
	Stav OP na začiatku účtovného obdobia	Tvorba OP	Zúčtovanie OP z dôvodu zániku opodstatnenosti	Zúčtovanie OP z dôvodu vyradenia majetku z účtovníctva	Stav OP na konci účtovného obdobia
a	b	C	D	E	F
Pohľadávky z obchodného styku, z toho	481 107	18 607	21 140	0	478 574
Pohľadávky z obchodného styku voči dcérskej účtovnej jednotke a materskej účtovnej jednotke	0	0	0	0	0
Ostatné pohľadávky z obchodného styku	481 107	18 607	21 140		478 574
Ostatné pohľadávky v rámci kons. celku	0	0	0	0	0
Pohľadávky voči spoločníkom, členom a združeniu	0	0	0	0	0
Iné pohľadávky	0	0	0	0	0
Pohľadávky spolu	481 107	18 607	21 140	0	478 574

Pohľadávky	Bezprostredne predchádzajúce účtovné obdobie				
	Stav OP na začiatku účtovného obdobia	Tvorba OP	Zúčtovanie OP z dôvodu zániku opodstatnenosti	Zúčtovanie OP z dôvodu vyradenia majetku z účtovníctva	Stav OP na konci účtovného obdobia
a	b	c	D	e	f
Pohľadávky z obchodného styku, z toho	478 222	2 885	0	0	481 107
Pohľadávky z obchodného styku voči dcérskej účtovnej jednotke a materskej účtovnej jednotke	0	0	0	0	0
Ostatné pohľadávky z obchodného styku	478 222	2 885	0	0	481 107
Ostatné pohľadávky v rámci kons. celku	0	0	0	0	0
Pohľadávky voči spoločníkom, členom a združeniu	0	0	0	0	0
Iné pohľadávky	0	0	0	0	0
Pohľadávky spolu	478 222	2 885	0	0	481 107

q) hodnote pohľadávok do lehoty a po lehote splatnosti

Názov položky	V lehote splatnosti	Po splatnosti	lehote	Pohľadávky spolu
a	b	c		d
Dlhodobé pohľadávky				
Pohľadávky z obchodného styku	0	0	0	0
Pohľadávky voči dcérskej účtovnej jednotke a materskej účtovnej jednotke	0	0	0	0
Ostatné pohľadávky z obchodného styku	0	0	0	0
Ostatné pohľadávky v rámci konsolidovaného celku	0	0	0	0
Pohľadávky voči spoločníkom, členom a združeniu	0	0	0	0
Iné pohľadávky	0	0	0	0
Dlhodobé pohľadávky spolu	0	0	0	0
Krátkodobé pohľadávky				
Pohľadávky z obchodného styku, z toho	1 705 717	2 012 395	3 718 112	
Pohľadávky voči dcérskej účtovnej jednotke a materskej účtovnej jednotke	261 838	1 207 134	1 468 972	
Ostatné pohľadávky z obchodného styku	1 443 879	805 261	2 249 140	
Ostatné pohľadávky v rámci konsolidovaného celku	1 170 292	0	1 170 292	
Pohľadávky voči spoločníkom, členom a združeniu	0	0	0	
Sociálne poistenie	0	0	0	
Daňové pohľadávky a dotácie	391	0	391	
Iné pohľadávky	110 603	0	110 603	
Krátkodobé pohľadávky spolu	2 987 003	2 012 395	4 999 398	

Pohľadávky podľa zostatkovej doby splatnosti	Bežné účtovné obdobie	Bezprostredne predchádzajúce účtovné obdobie
a	B	C
Pohľadávky po lehote splatnosti	2 012 395	2 243 806
Pohľadávky so zostatkovou dobou splatnosti do jedného roka	2 508 429	2 801 839
Krátkodobé pohľadávky spolu	4 520 824	5 045 645
Pohľadávky so zostatkovou dobou splatnosti jeden rok až päť rokov	0	0
Pohľadávky so zostatkovou dobou splatnosti dlhšou ako päť rokov	0	0
Dlhodobé pohľadávky spolu	0	0

r) pohľadávkach zabezpečených záložným právom alebo inou formou zabezpečenia, o poistení pohľadávok a o hodnote pohľadávok pri ktorých má účtovná jednotka obmedzené právo s nimi nakladať

Opis predmetu záložného práva	Bežné účtovné obdobie	
	Hodnota predmetu	Hodnota pohľadávky
Hodnota pohľadávok, na ktoré sa zriadilo záložné právo	X	3 618 287
Hodnota pohľadávok, pri ktorých je obmedzené právo s nimi nakladať	X	0

Predmet poistenia	Poistná suma	Poistné	Názov a sídlo poisťovne
Poistenie pohľadávok z obchodného styku	19 000 000	0,09 %	Compaigne francaise d assurance pour le comerce exterieur, pobočka poisťovne z iného členského štátu
Hodnota pohľadávok, na ktoré sa zriadilo záložné právo	X	0	0
Hodnota pohľadávok, pri ktorých je obmedzené právo s nimi nakladať	X	0	0

Poistné sa platí mesačne.

Poistenie krátkodobého rizika u vybraných zahraničných odberateľov

Odberateľ	Poistná suma	Poistné	Názov poisťovne
Reline Europe AG, Nemecko	650 000	0,20%	EXIMBANKA
Fabrika Sniezka, Poľsko	480 000	0,09%	COFACE
Centrodust, Srbsko	23 000	0,09%	COFACE
Henkel Global Supply Chain, Holandsko	650 000	0,09%	COFACE
Kesko Senukai Lithuania Litva	100 000	0,09%	COFACE
Poistené pohľadávky spolu	1 903 000	X	X

s) odloženej daňovej pohľadávke

Pri výpočte odloženej dane hodnota odloženého daňového záväzku prevyšuje hodnotu odloženej daňovej pohľadávky a po ich kompenzácii spoločnosť neúčtovala o odloženej daňovej pohľadávke. Spôsob výpočtu odloženej dane je uvedený v údajoch o pasívach, časť f) týkajúcej sa odloženého daňového záväzku.

t) zložkách krátkodobého finančného majetku

Názov položky	Bežné účtovné obdobie	Bezprostredne predchádzajúce účtovné obdobie
Pokladnica, ceniny	20 057	27 891
Bežné bankové účty	16 109	11 709
Bankové účty termínované	0	0
Peniaze na ceste	-3 321	-3 186
Spolu	32 845	36 414

u) ocenení krátkodobého finančního majetku, ku dňu ku ktorému sa zostavuje účtovná závierka reálnou hodnotou

Spoločnosť v bežnom ani porovnateľnom účtovnom období neevidovala krátkodobý finančný majetok, ktorý sa oceňuje reálnou hodnotou.

v) opravných položkách ku krátkodobému finančnému majetku

Spoločnosť v bežnom ani porovnateľnom účtovnom období nevykazovala ku krátkodobému finančnému majetku opravné položky.

w) krátkodobom finančnom majetku, na ktorý bolo zriadené záložné právo a o krátkodobom finančnom majetku, pri ktorom má účtovná jednotka obmedzené právo s ním nakladať

Spoločnosť v bežnom ani porovnateľnom účtovnom období neevidovala ku krátkodobému finančnému majetku záložné právo.

x) vlastných akciách

Názov položky	Bežné účtovné obdobie	Bezprostredne predchádzajúce účtovné obdobie
Vlastné akcie	0	294 282
Spolu	0	294 282

Spoločnosť v porovnateľnom účtovnom období nenadobudla vlastné akcie.

y) významných položkách časového rozlíšenia na strane aktív

Opis položky časového rozlíšenia	Bežné účtovné obdobie	Bezprostredne predchádzajúce účtovné obdobie
Náklady budúcich období dlhodobé, z toho:		
Náklady budúcich období krátkodobé, z toho:	50 976	32 472
Predplatné novín, časopisov a publikácií	0	3 343
Nájomné	3 663	6 925
Reklama a propagácia	0	553
Telekomunikačné poplatky, internet, software	2 686	3 701
Poistenie	37 743	15 688
Obnova ochranných známk	2 595	2 190
Leasing	3 062	0
Ostatné jednorázové náklady	1 227	72
Príjmy budúcich období, z toho:		
Nájomné uhradené v roku 2025	182	0

K pasívam súvahy sa uvádzajú doplnujúce a vysvetľujúce informácie o :**a) vlastnom imaní****1. Opis základného imania najmä počet akcií, ich menovitá hodnota, práva spojené s jednotlivými druhmi akcií, splatené základné imanie**

Základné imanie spoločnosti pozostáva z 501 620 akcií vystavených na doručiteľa v menovitej hodnote 1 000 Sk v roku 1992, kedy vznikla akciová spoločnosť, následne od 1.1999 sa táto hodnota prepočítala eurá a v súčasnosti základné imanie spoločnosti predstavuje hodnotu 16 650 733,65 EUR a tvorí ho 501 620 akcií v menovitej hodnote 33,19 €/akcia.

2. Počet a menovitá hodnota akcií upísaných počas účtovného obdobia a iný titul zmeny vlastného imania počas účtovného obdobia

V bežnom ani v porovnateľnom období v spoločnosti nenastali žiadne zmeny upísaných akcií.

3. Informácie o rozdelení účtovného zisku alebo o vysporiadaní účtovnej straty

Valné zhromaždenie spoločnosti rozhodlo zúčtovať stratu z roka 2023 v hodnote 2 775 736,40 EUR nasledovne:

- neuhradená strata minulých rokov – účet 429010: 2 775 736,40 EUR

b) jednotlivých druhov rezerv

Názov položky	Bežné účtovné obdobie				
	Stav na začiatku účtovného obdobia	Tvorba	Použitie	Preúčtovanie	Stav na konci účtovného obdobia
A	b	c	D	e	f
Dlhodobé rezervy, z toho:	267 505	106 415	14 058	0	359 862
Rezerva na odchodné	67 905	6 415	14 058	0	60 262
Rezerva na monitoring skládky odpadov	199 600	100 000	0	0	299 600
Krátkodobé rezervy, z toho:	129 736	83 030	109 996	2 363	100 407
Rezerva na odchodné	23 834	0	6 458	0	17 376
Rezerva na prémie, dovolenky, hmotná zainteresovanosť	83 602	73 830	81 338	2 263	73 831
Rezerva na audítorské služby, zverejnenie účtovnej závierky, bankové informácie	22 300	9 200	22 200	100	9 200
Rezervy spolu	397 241	189 445	124 054	2 363	460 269

Názov položky	Bezprostredne predchádzajúce účtovné obdobie				
	Stav na začiatku účtovného obdobia	Tvorba	Použitie	Preúčtovanie	Stav na konci účtovného obdobia
A	b	c	D	e	f
Dlhodobé rezervy, z toho:	219 407	61 852	13 754	0	267 505
Rezerva na odchodné	69 807	11 852	13 754	0	67 905
Rezerva na monitoring skládky odpadov	149 600	50 000	0	0	199 600
Krátkodobé rezervy, z toho:	97 111	129 383	96 758	0	129 736
Rezerva na odchodné	353	23 481	0	0	23 834
Rezerva na prémie, dovolenky, hmotná zainteresovanosť	82 211	83 602	82 211	0	83 602
Rezerva na audítorské služby, zverejnenie účtovnej závierky, bankové informácie	14 547	22 300	14 547	0	22 300
Rezervy spolu	316 518	191 235	110 512	0	397 241

c) výške záväzkov do lehoty a po lehote splatnosti

Názov položky	Bežné účtovné obdobie	Bezprostredne predchádzajúce účtovné obdobie
Záväzky po lehote splatnosti	2 234 724	2 248 643
Záväzky so zostatkovou dobou splatnosti do jedného roka vrátane	4 252 588	4 778 120
Krátkodobé záväzky spolu	6 487 312	7 026 763

d) štruktúre záväzkov podľa zostatkovej doby splatnosti v členení v nadväznosti na položky súvahy; uvádza sa hodnota záväzkov so zostatkovou dobou splatnosti viac ako päť rokov

Názov položky	Bežné účtovné obdobie	Bezprostredne predchádzajúce účtovné obdobie
Záväzky so zostatkovou dobou splatnosti jeden rok až päť rokov	21 594	40 255
Záväzky so zostatkovou dobou splatnosti nad päť rokov	0	0
Dlhodobé záväzky spolu	21 594	40 255

e) hodnote záväzku zabezpečenom záložným právom alebo zabezpečenom inou formou zabezpečenia, a to s uvedením formy zabezpečenia

Spoločnosť v bežnom ani porovnateľnom účtovnom období neúčtovala o záväzkoch zabezpečených záložným právom.

f) odloženom daňovom záväzku

Názov položky	Bežné účtovné obdobie	Bezprostredne predchádzajúce účtovné obdobie
Dočasné rozdiely medzi účtovnou hodnotou majetku a daňovou základňou, z toho:	(3 968 259)	(4 386 180)
Daňová zostatková hodnota dlhodobého majetku	7 561 457	10 918 391
Zdaniteľné	(11 529 716)	(15 304 571)
Dočasné rozdiely medzi účtovnou hodnotou záväzkov a daňovou základňou, z toho:	358 731	368 202
Odpočítateľné	358 731	368 202
Zdaniteľné	0	0
Možnosť umorovať daňovú stratu v budúcnosti	0	0
Možnosť previesť nevyužitú daňovú odpočty	0	0
Sadzba dane z príjmov (v %)	24	21
Odložená daňová pohľadávka	1 900 844	2 370 184
Uplatnená daňová pohľadávka	1 900 844	2 370 184
Zaúčtovaná ako zníženie nákladov	0	0
Zaúčtovaná do vlastného imania	0	0
Odložený daňový záväzok	(2 767 132)	(3 213 960)
Odložená daň	(866 287)	(843 775)
Zmena odloženého daňového záväzku	22 511	(48 368)
Zaúčtovaná ako náklad	22 511	(48 368)
Zaúčtovaná do vlastného imania	0	0

Spoločnosť vykazuje k 31.12.2024 odložený daňový záväzok vo výške 866 287 EUR, ktorý predstavuje kombináciu odloženého daňového záväzku vo výške 2 767 132 EUR a odloženej daňovej pohľadávky vo výške 1 900 844 EUR .

V porovnaní so stavom k 31.12.2023, kedy spoločnosť vykázala odložený daňový záväzok v hodnote 843 775 EUR, nastal v roku 2024 jeho medzročný nárast 22 511 EUR, ktorý je spôsobený zmenou sadzby z 21% na 24%.

g) záväzkoch zo sociálneho fondu

Názov položky	Bežné účtovné obdobie	Bezprostredne predchádzajúce účtovné obdobie
Začiatkový stav sociálneho fondu	8 425	15 250
Tvorba sociálneho fondu na ťarchu nákladov	30 735	30 578
Tvorba sociálneho fondu zo zisku	0	0
Ostatná tvorba sociálneho fondu	0	0
Tvorba sociálneho fondu spolu	30 735	30 578
Čerpanie sociálneho fondu	37 162	37 403
Konečný zostatok sociálneho fondu	1 998	8 425

h) vydaných dlhopisoch

Spoločnosť v bežnom ani porovnateľnom účtovnom období nevydala dlhopisy

i) bankových úveroch, pôžičkách a krátkodobých finančných výpomociach

Bežné účtovné obdobie

Názov položky	Mena	Úrok p. a. v %	Dátum splatnosti	Suma istiny v príslušnej mene za bežné účtovné obdobie
A	B	c	d	e
Spolu dlhodobé bankové úvery	EUR			
Splátkový EXIM	EUR	6 M EURIBOR + 2,80 % p a. pre 2 975 000 EUR 6 M EURIBOR + 2,55 % p.a. pre 525 000 EUR	31.10.2025	3 500 000
Kontokorentný UNICREDIT	EUR	1M EURIBOR + 2,85 % p. a.	31.12.2025	4 182 960
Splátkový UNICREDIT so štátnou zárukou	EUR	1,90%	31.12.2025	618 307
Kontokorentný SZRB	EUR	1 M EURIBOR + 3,00 % p.a.	6.2.2026	998 884
Spolu krátkodobé bankové úvery	EUR			9 300 151
Spolu dlhodobé a krátkodobé bankové úvery	EUR			9 300 151

Bezprostredne predchádzajúce účtovné obdobie

Názov položky	Mena	Úrok p. a. v %	Dátum splatnosti	Suma istiny v príslušnej mene za bežné účtovné obdobie
a	b	c	D	E
Splátkový UNICREDIT so štátnou zárukou	EUR	1,90%	29.9.2026	700 013
Splátkový EXIM	EUR	6 M EURIBOR + 2,80 % p.a. pre 2 975 000 EUR 6 M EURIBOR + 2,55 % p.a. pre 525 000	31.10.2025	3 500 000
Spolu dlhodobé bankové úvery	EUR			4 200 013
Kontokorentný UNICREDIT	EUR	1M EURIBOR + 1,95 % p. a.	31.10.2024	4 594 421
Splátkový UNICREDIT so štátnou zárukou	EUR	1,90%	31.12.2024	399 996
Kontokorentný SZRB	EUR	1 M EURIBOR + 3,00 % p.a.	06.02.2024	989 471
Splátkový SZRB	EUR	1 M EURIBOR + 3,00 % p. a.	21.11.2024	100 000
Spolu krátkodobé bankové úvery	EUR			6 083 888
Spolu dlhodobé a krátkodobé bankové úvery	EUR			10 283 901

j) významných položkách časového rozlíšenia na strane pasív

Názov položky	Bežné účtovné obdobie	Bezprostredne predchádzajúce účtovné obdobie
Výdavky budúcich období dlhodobé, z toho:		
Výdavky budúcich období krátkodobé, z toho:	1 554	6 548
Nájomné	880	0
Cestovné	0	274
Reprezentačné	0	41
Ostatné –parkovné, taxislužba, lek.prehliadka,doplatok stravy	239	153
Spotrebná daň z energií	0	0
Obratové bonusy	422	4 042
Poplatky	0	308
Poistenie	13	1 730

Názov položky	Bežné účtovné obdobie	Bezprostredne predchádzajúce účtovné obdobie
Výnosy budúcich období dlhodobé, z toho:	97 557	134 140
Dotácie z EÚ	97 557	134 140
Výnosy budúcich období krátkodobé, z toho:	36 583	36 583
Úroky zo zmeniek a pôžičiek	0	0
Dotácie z EÚ	36 583	36 583
Výnosy budúcich období spolu	134 140	170 723

Či. IV.**Informácie, ktoré vysvetľujú a dopĺňajú položky výkazu ziskov a strát****1. K položkám výnosov a nákladov sa v poznámkach uvádzajú doplňujúce a vysvetľujúce informácie o****a) sume tržieb za vlastné výkony a tovar s uvedením ich opisu a hodnoty tržieb podľa jednotlivých typov výrobkov a služieb účtovnej jednotky****Tržby z predaja výrobkov a tovaru**

Typ výrobkov a tovarov	2024	2023
Farby a laky	11 762 823	12 126 032
Riedidlá	1 923 158	1 810 033
Ostatné produkty	1 623 822	1 643 821
Lepidlá	2 115 482	2 056 976
Živice	4 320 562	4 718 375
Cudzí tovar	930 541	1 473 921
Spolu	22 676 388	23 829 158

Oblasť odbytu	2024	2023
Slovenská republika, z toho	11 786 305	12 219 480
Dcérske a spoločné spoločnosti (IBA)	2 487	12 685
Ostatní priem. a obchodní odberatelia	3 861 211	4 337 735
Podnikové predajne a predajné sklady	7 922 607	7 869 060
Česká republika, z toho	2 328 752	2 557 088
Dcérske spoločnosti (TRADE, REALCHEM)	2 297 162	2 481 661
Ostatné zahraničie	8 561 331	9 052 590
Spolu	22 676 388	23 829 158

Tržby z predaja služieb

Teritoriálna štruktúra	2024	2023
Slovenská republika, z toho	316 521	364 034
Dcérske a spoločné spoločnosti	78 104	131 932
Česká republika, z toho	10 026	11 171
Dcérske spoločnosti	9 751	11 171
Ostatné zahraničie	119 835	129 670
Spolu	446 382	504 875

b) zmene stavu vnútroorganizačných zásob

Názov položky	Bežné účtovné obdobie	Bezprostredne predchádzajúce účtovné obdobie		Zmena stavu vnútroorganizačných zásob	
	Konečný zostatok	Konečný zostatok	Začiatkový stav	Bežné účtovné obdobie	Bezprostredne predchádzajúce účtovné obdobie
a	b	c	d	e	f
Nedokončená výroba a polotovary vlastnej výroby	381 130	452 018	520 514	(70 888)	(68 496)
Výrobky	1 777 971	1 776 344	2 240 956	1 627	(464 612)
Spolu	2 159 101	2 228 362	2 761 470	(69 261)	(533 108)
Zmena stavu vnútroorganizačných zásob vo výkaze ziskov a strát	x	x	x	(144 398)	(553 376)
Opravná položka k zásobám	(95 126)	(94 968)	(77 713)	22 817	1 161
Zvieratá	0	0	0	0	0
Manká a škody	(48 310)	(33 551)	x	(48 310)	(33 551)
Reprezentačné	x	x	x	x	0
Dary	x	x	x	x	0

c) opise a sume významných položiek výnosov pri aktivácii nákladov

Názov položky	Bežné účtovné obdobie	Bezprostredne predchádzajúce účtovné obdobie
Významné položky pri aktivácii nákladov, z toho:	4 083 377	4 209 481
Aktivácia materiálu	47 001	65 460
Aktivácia tovaru	4 036 676	4 144 021
Aktivácia dlhodobého nehmotného majetku	0	0

d) opise a sume ostatných významných položiek výnosov z hospodárskej činnosti a tržby z predaja majetku

Názov položky	Bežné účtovné obdobie	Bezprostredne predchádzajúce účtovné obdobie
Ostatné významné položky výnosov z hospodárskej činnosti, z toho:	2 688 264	806 546
Tržby z predaja dlhodobého majetku a materiálu	2 600 960	743 797
výnosy z odpísaných pohľadávok a záväzkov	0	0
cenové rozdiely zásob	20 744	3 830
zúčtovanie dotácie	36 583	36 583
nárok na náhradu škôd	13 025	6 562
ostatné nešpecifikované výnosy z hospodárskej činnosti	16 952	15 774

e) celkovej sume osobných nákladov, a to v členení na mzdy, ostatné náklady na závislú činnosť, sociálne poistenie, zdravotné poistenie, sociálne zabezpečenie

Názov položky	Bežné účtovné obdobie	Bezprostredne predchádzajúce účtovné obdobie
Osobné náklady, z toho	5 410 639	5 449 581
Mzdové náklady	3 674 764	3 740 756
Odmeny členom orgánov spoločnosti a družstva	69 300	76 800
Náklady na sociálne poistenie	1 456 581	1 435 236
Sociálne náklady	209 994	196 789

f) opise a sume významných položiek finančných výnosov a celkovej sume kurzových ziskov

Názov položky	Bežné účtovné obdobie	Bezprostredne predchádzajúce účtovné obdobie
Finančné výnosy, z toho:	362 414	80 731
Kurzové zisky, z toho:	3 602	41 404
Kurzové zisky ku dňu, ku ktorému sa zostavuje účtovná závierka	161	42
Ostatné významné položky finančných výnosov, z toho:	33 887	39 327
Výnosové úroky	33 887	39 327
Ostatné finančné výnosy- výnosy z predaja cenných papierov	324 925	0

g) opise a sume významných položiek nákladov za poskytnuté služby

Názov položky	Bežné účtovné obdobie	Bezprostredne predchádzajúce účtovné obdobie
Náklady za poskytnuté služby, z toho:	3 067 335	3 014 583
Opravy a údržba	245 340	183 098
Cestovné	11 658	11 067
Náklady na reprezentáciu	25 094	25 842
Provízie a odmeny	58 994	61 893
Strážna služba	152 246	143 799
Zdravotné služby	4 593	2 211
Údržba informačného systému	59 966	89 268
Čistiace práce a úprava zelene	52 502	48 736
Služby umyvárne obalov	32 512	33 967
Prepravné	573 136	530 458
Služby spojov	43 583	45 092
Nájomné	422 384	441 064
Hodnotenie výrobkov, kalibrácia	22 267	42 771
Služby požiarnej ochrany	584 592	562 479
Inzercia, reklama, výstavy	105 167	147 469
Preklady, školenia, kurzy	4 319	5 334
Poradenské a auditorské služby	53 846	61 978
Likvidácia odpadu	179 328	155 880
Odborné prehliadky a revízie	29 512	29 070
Ostatné nešpecifikované služby	406 326	393 107

h) opise a sume významných položiek nákladov z hospodárskej činnosti

Názov položky	Bežné účtovné obdobie	Bezprostredne predchádzajúce účtovné obdobie
Ostatné významné položky nákladov z hospodárskej činnosti, z toho:	24 018 778	22 545 977
Spotreba materiálu	12 826 207	13 895 961
tvorba a zúčtovanie opravných položiek k zásobám	-22 659	16 093
Spotreba energie	1 399 364	1 586 318
Predaný tovar	4 724 410	4 545 460
Dane a poplatky	181 944	115 384
Odpisy dlhodobého majetku	2 059 980	1 797 619
Zostatková cena predaného dlhodobého majetku a materiálu	2 521 819	37 830
tvorba a zúčtovanie opravných položiek k pohľadávkam	-2 533	2 285
Ostatné náklady z hospodárskej činnosti, z toho		
dary a humanitná pomoc	1 203	1 166
pokuty a penále	20 451	30 871
poistenie - úrazy	3 125	3 799
poistenie majetku	93 291	94 975
poistenie motorových vozidiel	15 015	12 768
poistenie osôb – služobné cesty	98	363
poistenie zodpovednosti za škodu	24 832	24 465
Rezerva na monitoring skládky odpadov	100 000	50 000
Manká, škody a vyradenie zásob	48 310	33 551
ostatné nešpecifikované náklady z hospodárskej činnosti	23 922	64 976
SPOLU ostatné náklady z hospodárskej činnosti	330 247	316 934

i) opise a sume významných položiek finančných nákladov a celkovej sume kurzových strát

Názov položky	Bežné účtovné obdobie	Bezprostredne predchádzajúce účtovné obdobie
Finančné náklady, z toho:	1 150 946	691 007
zúčtovanie opravných položiek k finančným investíciám	0	0
Kurzové straty, z toho:	17 622	31 619
kurzové straty ku dňu, ku ktorému sa zostavuje účtovná závierka	969	694
Ostatné významné položky finančných nákladov, z toho:		
Nákladové úroky	702 696	539 123
Ostatné finančné náklady, z toho	430 628	120 265
predané cenné papiere	324 925	0
Poistenie komerčných rizík a managementu	0	0

3. Opis a celková suma nákladov za overenie individuálnej účtovnej závierky audítorom alebo audítorskou spoločnosťou, iné uistovacie služby, daňové poradenstvo a ostatné neaudítorské služby poskytnuté týmto audítorom alebo audítorskou spoločnosťou

Názov položky	Bežné účtovné obdobie	Bezprostredne predchádzajúce účtovné obdobie
Náklady voči audítorovi, audítorskej spoločnosti, z toho:	18 533	31 500
náklady za overenie individuálnej a konsolidovanej účtovnej závierky	18 400	31 500
súvisiace audítorské služby	0	0
daňové poradenstvo	0	0
ostatné neaudítorské služby	133	0

4. Členenie čistého obratu podľa § 2 ods. 14 zákona podľa jednotlivých typov výrobkov, tovarov, služieb alebo iných činností účtovnej jednotky a hlavných geografických oblastí odbytu

Názov položky	Bežné účtovné obdobie	Bezprostredne predchádzajúce účtovné obdobie
Tržby za vlastné výrobky	14 566 430	15 755 433
Tržby z predaja služieb	446 382	504 875
Tržby za tovar	8 109 958	8 073 724
Výnosy zo zákazky	0	0
Výnosy z nehnuteľnosti na predaj	0	0
Iné výnosy súvisiace s bežnou činnosťou	0	0
Čistý obrat celkom	23 122 770	24 334 032

Čl. V.

Informácie o iných aktívach a iných pasívach

a) opis a hodnota podmieneného majetku

Spoločnosť v bežnom ani porovnateľnom účtovnom období neevidovala podmienený majetok.

b) opis a hodnota podmienených záväzkov

Spoločnosť v bežnom ani porovnateľnom účtovnom období neevidovala podmienené záväzky.

a) informácie o podsúvahových položkách

Spoločnosť eviduje dlhodobý hmotný majetok v obstarávacej hodnote od 33 EUR do 1 700 EUR, ktorý je zachytený iba v operatívnej evidencii. Majetok je členený v rámci organizačnej štruktúry spoločnosti, pričom správu majetku majú v zodpovednosti vedúci príslušných vnútro podnikových útvarov. Majetok podlieha inventarizácii v štvorročnej periodicite.

Čl. VI.

Udalosti, ktoré nastali po dni, ku ktorému sa zostavuje účtovná závierka

Po 31.12.2024 do dňa zostavenia účtovnej závierky nenastali žiadne významné skutočnosti s dopadom na účtovnú závierku roka 2024.

Čl. VII

1. Informácie o transakciách medzi vykazujúcou účtovnou jednotkou a spriaznenými osobami

Medzi spriaznené osoby patria akcionári, členovia predstavenstva, zamestnanci a spoločnosti, v ktorých podiel na základnom imaní presahuje 20% (ovládané spoločnosti a spoločnosti s podstatným vplyvom).

Transakcie so spriaznenými osobami	Kód obchodu	Hodnotové vyjadrenie obchodu	
		Bežné účtovné obdobie	Bezprostredne predchádzajúce účtovné obdobie
a	b	c	d
CHEMOLAK TRADE, s.r.o. LIBEREC	1	754	0
CHEMOLAK TRADE, s.r.o. LIBEREC	2	2 288	9 861
CHEMOLAK TRADE, s.r.o. LIBEREC	3	2 297 192	2 481 661
CHEMOLAK TRADE, s.r.o. LIBEREC	4	9 751	9 240
CHEMOLAK TRADE, s.r.o. LIBEREC	5	31 346	0
IBA CHEMOLAK, s.r.o. SMOLENICE	1	12 003	0
IBA CHEMOLAK, s.r.o. SMOLENICE	3	2 487	521
IBA CHEMOLAK, s.r.o. SMOLENICE	4	78 104	131 932
IBA CHEMOLAK, s.r.o. SMOLENICE	5	0	12 164
REALCHEM PRAHA, s.r.o.	7	657 301	722 805
BIOENERGO - KOMPLEX, s.r.o. KOLÍN	7	512 992	495 644
DEVELOPMENT.SK, s.r.o. BRATISLAVA	2	31 605	0
DEVELOPMENT.SK, s.r.o. BRATISLAVA	8	0	1 440 000
DAN Slovakia, spol. s.ro. NITRA	1	87 112	0
DAN Slovakia, spol. s.ro. NITRA	4	0	3 868
DAN Slovakia, spol. s.ro. NITRA	7	1 768 461	0
PLASTIKA, a. s. NITRA	1	166 945	44
PLASTIKA, a. s. NITRA	3	529	0
PLASTIKA, a. s. NITRA	4	171 321	3 709
PLASTIKA, a. s. NITRA	7	14 000	0
PLASTIKA, a. s. NITRA	8	0	400 000
PLASTIKA PIPES. s. r. o. NITRA	1	0	250
PLASTIKA PIPES. s. r. o. NITRA	5	0	0

	Bežné účtovné obdobie	Bezprostredne predchádzajúce účtovné obdobie
Pohľadávky voči spriazneným osobám k 31.12.2024	2 639 651	2 696 974
Záväzky voči spriazneným osobám k 31.12.2024	2 013 206	3 040 000

Rozdelenie podľa druhu spriaznenej osoby:

Dcérske účtovné jednotky:	CHEMOLAK TRADE s.r.o. REALCHEM PRAHA s.r.o.
Spoločné účtovné jednotky:	IBA CHEMOLAK s.r.o.
Pridružené účtovné jednotky:	BIOENERGO-KOMPLEX s.r.o.
Ostatné spriaznené osoby:	DEVELOPMENT SK, s.r.o. DAN Slovakia s.r.o. Plastika a.s. Plastika Pipes s.r.o.

Obchody medzi týmito osobami a spoločnosťou sa uskutočňujú za obvyklých podmienok a za obvyklé ceny. O obchodoch so spriaznenými osobami rozhoduje predstavenstvo.

Kód	Druh obchodu
1	nákup materiálu
2	nákup služby
3	predaj tovaru
4	poskytnutie služby
5	predaj majetku a materiálu
6	investície
7	pôžičky, postúpené pohľadávky a zmenky vrátane úrokov a kurzových rozdielov
8	záloha na investíciu

2. Informácie o príjmoch a výhodách členov štatutárneho orgánu, dozorného orgánu a iného orgánu účtovnej jednotky

Odmeny členov štatutárnych orgánov Spoločnosti z dôvodu výkonu ich funkcie pre Spoločnosť v sledovanom účtovnom období boli vo výške 50 100 EUR. Mimo odmien, príjmy členov štatutárnych orgánov z bežnej pracovnej činnosti boli vo výške 117 241 EUR.

Odmeny členov dozorných orgánov Spoločnosti z dôvodu výkonu ich funkcie pre Spoločnosť v sledovanom účtovnom období boli vo výške 19 200 EUR. Mimo odmien, príjmy členov dozorných orgánov z bežnej pracovnej činnosti boli vo výške 102 112 EUR.

Odmeny členov štatutárnych orgánov Spoločnosti z dôvodu výkonu ich funkcie pre Spoločnosť v minulom účtovnom období boli vo výške 57 600 EUR. Mimo odmien, príjmy členov štatutárnych orgánov z bežnej pracovnej činnosti boli vo výške 146 798 EUR.

Odmeny členov dozorných orgánov Spoločnosti z dôvodu výkonu ich funkcie pre Spoločnosť v sledovanom účtovnom období boli vo výške 19 200 EUR. Mimo odmien, príjmy členov dozorných orgánov z bežnej pracovnej činnosti boli vo výške 84 551 EUR.

Čl. VIII.**Ostatné informácie**

Účtovná jednotka účtovala v bežnom, nie v porovnateľnom období o skutočnostiach, ktoré by sa v súlade s Opatreniami na zostavenie Poznámok k účtovnej závierke mali uvádzať v tejto časti.

Čl. IX.
Prehľad o pohybe vlastného imania

Položka vlastného imania	Bežné účtovné obdobie				
	Stav na začiatku účtovného obdobia	Prírastky	Úbytky	Presuny	Stav na konci účtovného obdobia
a	b	c	d	e	f
Základné imanie	16 650 734	0	0	0	16 650 734
Vlastné akcie	0	0	0	0	0
Ostatné kapitálové fondy	43 141	0	0	0	43 141
Oceň.rozdiely z precenenia majetku a záväzkov	(7 196 259)	(282 828)	0	0	(7 479 088)
Oceňovacie rozdiely z kapitálových účastín	0	0	0	0	0
Zákonný rezervný fond	1 543 830	0	0	0	1 543 830
Rezervný fond na vlastné akcie	294 282	0	0	(294 282)	0
Nerozdelený zisk minulých rokov	4 102 058	0	0	294 282	4 396 340
Neuhradená strata minulých rokov	(3 037 244)		30 644	(2 775 737)	(5 782 337)
Výsledok hospodárenia bežného účtovného obdobia	(2 775 737)	(3 561 622)	0	2 775 737	(3 561 622)
Vlastné imanie spolu					5 810 998

Položka vlastného imania	Bezprostredne predchádzajúce účtovné obdobie				
	Stav na začiatku účtovného obdobia	Prírastky	Úbytky	Presuny	Stav na konci účtovného obdobia
a	b	c	d	e	f
Základné imanie	16 650 734	0	0	0	16 650 734
Vlastné akcie	0	0	0	0	0
Ostatné kapitálové fondy	43 141	0	0	0	43 141
Oceň.rozdiely z precenenia majetku a záväzkov	(3 183 773)	(4 012 486)	0	0	(7 196 259)
Oceňovacie rozdiely z kapitálových účastín	0	0	0	0	0
Zákonný rezervný fond	1 543 830	0	0	0	1 543 830
Rezervný fond na vlastné akcie	294 282	0	0	0	294 282
Nerozdelený zisk minulých rokov	4 102 058	0	0	0	4 102 058
Neuhradená strata minulých rokov	(1 562 531)		0	(1 474 712)	(3 037 244)
Výsledok hospodárenia bežného účtovného obdobia	(1 474 712)	(2 775 737)	0	1 474 712	(2 775 737)
Vlastné imanie spolu					9 624 805

Čl. X.

Prehľad peňažných tokov

Informácie o prehľade peňažných tokov pri použití nepriamej metódy

Označenie položky	Obsah položky	Bežné účtovné obdobie	Bezprostredne predchádzajúce účtovné obdobie
	Peňažné toky z prevádzkovej činnosti		
Z/S	Výsledok hospodárenia z bežnej činnosti pred zdanením daňou z príjmov (+/-)	(3 535 271)	(2 824 105)
A. 1.	Nepeňažné operácie ovplyvňujúce výsledok hospodárenia z bežnej činnosti pred zdanením daňou z príjmov (+/-), (súčet A. 1. 1. Až A. 1. 13.)	2 753 535	2 765 143
A. 1. 1.	Odpisy dlhodobého nehmotného majetku a dlhodobého hmotného majetku (+)	2 059 980	1 797 619
A. 1. 2.	Zostatková hodnota dlhodobého nehmotného majetku a dlhodobého hmotného majetku účtovaná pri vyradení tohto majetku do nákladov na bežnú činnosť, s výnimkou jeho predaja (+)	0	0
A. 1. 3.	Odpis opravnej položky k nadobudnutému majetku (+/-)	0	0
A. 1. 4.	Zmena stavu rezerv (+/-)	92 358	80 723
A. 1. 5.	Zmena stavu opravných položiek (+/-)	(2 375)	20 140
A. 1. 6.	Zmena stavu položiek časového rozlíšenia nákladov a výnosov (+/-)	(59 263)	(51 285)
A. 1. 7.	Dividendy a iné podiely na zisku účtované do výnosov (-)	0	0
A. 1. 8.	Úroky účtované do nákladov (+)	702 697	539 123
A. 1. 9.	Úroky účtované do výnosov (-)	(33 887)	(39 327)
A.1. 10.	Kurzový zisk vyčíslený k peňažným prostriedkom a peňažným ekvivalentom ku dňu, ku ktorému sa zostavuje účtovná závierka (-)	(39)	(631)
A. 1. 11.	Kurzová strata vyčíslená k peňažným prostriedkom a peňažným ekvivalentom ku dňu, ku ktorému sa zostavuje účtovná závierka (+)	909	6
A. 1. 12.	Výsledok z predaja dlhodobého majetku, s výnimkou majetku, ktorý sa považuje za peňažný ekvivalent (+/-)	(54 201)	446 815
A. 1. 13.	Ostatné položky nepeňažného charakteru, ktoré ovplyvňujú výsledok hospodárenia z bežnej činnosti, s výnimkou tých, ktoré sa uvádzajú osobitne v iných častiach prehľadu peňažných tokov (+/-)	47 356	(28 040)
A. 2.	<i>Vplyv zmien stavu pracovného kapitálu, ktorým sa na účely tohto opatrenia rozumie rozdiel medzi obežným majetkom a krátkodobými záväzkami s výnimkou položiek obežného majetku, ktoré sú súčasťou peňažných prostriedkov a peňažných ekvivalentov, na výsledok hospodárenia z bežnej činnosti (súčet A. 2. 1. Až A. 2. 4.)</i>	2 669 528	2 952 556
A. 2. 1.	Zmena stavu pohľadávok z prevádzkovej činnosti (-/+)	745 477	1 184 455
A. 2. 2.	Zmena stavu záväzkov z prevádzkovej činnosti (+/-)	1 489 961	929 778
A. 2. 3.	Zmena stavu zásob (-/+)	434 090	838 323

Označenie položky	Obsah položky	Bežné účtovné obdobie	Bezprostredne predchádzajúce účtovné obdobie
	Peňažné toky z prevádzkovej činnosti s výnimkou príjmov a výdavkov, ktoré sa uvádzajú osobitne v iných častiach prehľadu peňažných tokov (+/-), (súčet Z/S + A. 1. + A. 2.)	1 887 792	2 893 594
A. 3.	Príjaté úroky, s výnimkou tých, ktoré sa začleňujú do investičných činností (+)	33 887	39 327
A. 4.	Výdavky na zaplatené úroky, s výnimkou tých, ktoré sa začleňujú do finančných činností (-)	(702 697)	(539 123)
A. 5.	Príjmy z dividend a iných podielov na zisku, s výnimkou tých, ktoré sa začleňujú do investičných činností (+)	0	0
A. 6.	Výdavky na vyplatené dividendy a iné podiely na zisku, s výnimkou tých, ktoré sa začleňujú do finančných činností (-)	0	0
	Peňažné toky z prevádzkovej činnosti (+/-), (súčet Z/S + A. 1. Až A. 6.)	0	0
A. 7.	Výdavky na daň z príjmov účtovnej jednotky, s výnimkou tých, ktoré sa začleňujú do investičných činností alebo finančných činností (-/+)	0	(7 718)
A. 8.	Príjmy mimoriadneho charakteru vzťahujúce sa na prevádzkovú činnosť (+)	0	0
A. 9.	Výdavky mimoriadneho charakteru vzťahujúce sa na prevádzkovú činnosť (-)	0	0
A.	Čisté peňažné toky z prevádzkovej činnosti (+/-), (súčet Z/S + A. 1. Až A. 9.)	1 218 982	2 386 080
	Peňažné toky z investičnej činnosti		
B. 1.	Výdavky na obstaranie dlhodobého nehmotného majetku (-)	(90 685)	(137 470)
B. 2.	Výdavky na obstaranie dlhodobého hmotného majetku (-)	(420 000)	(1 990 229)
B. 3.	Výdavky na obstaranie dlhodobých cenných papierov a podielov v iných účtovných jednotkách, s výnimkou cenných papierov, ktoré sa považujú za peňažné ekvivalenty a cenných papierov určených na predaj alebo na obchodovanie (-)	(82 044)	0
B. 4.	Príjmy z predaja dlhodobého nehmotného majetku (+)		0
B. 5.	Príjmy z predaja dlhodobého hmotného majetku (+)	47 235	0
B. 6.	Príjmy z predaja dlhodobých cenných papierov a podielov v iných účtovných jednotkách, s výnimkou cenných papierov, ktoré sa považujú za peňažné ekvivalenty a cenných papierov určených na predaj alebo na obchodovanie (+)	324 925	0
B. 7.	Výdavky na dlhodobé pôžičky poskytnuté účtovnou jednotkou inej účtovnej jednotke, ktorá je súčasťou konsolidovaného celku (-)	0	0
B. 8.	Príjmy zo splácania dlhodobých pôžičiek poskytnutých účtovnou jednotkou inej účtovnej jednotke, ktorá je súčasťou konsolidovaného celku (+)	0	0
B. 9.	Výdavky na dlhodobé pôžičky poskytnuté účtovnou jednotkou tretím osobám s výnimkou dlhodobých pôžičiek poskytnutých účtovnej jednotke, ktorá je súčasťou konsolidovaného celku (-)	0	0

Označenie položky	Obsah položky	Bežné účtovné obdobie	Bezprostredne predchádzajúce účtovné obdobie
B. 10.	Príjmy zo splácania pôžičiek poskytnutých účtovnou jednotkou tretím osobám, s výnimkou pôžičiek poskytnutých účtovnej jednotke, ktorá je súčasťou konsolidovaného celku (+)	0	0
B. 11.	Prijaté úroky, s výnimkou tých, ktoré sa začleňujú do prevádzkových činností (+)	0	0
B. 12.	Príjmy z dividend a iných podielov na zisku, s výnimkou tých, ktoré sa začleňujú do prevádzkových činností (+)0	0	0
B. 13.	Výdavky súvisiace s derivátmi s výnimkou, ak sú určené na predaj alebo na obchodovanie, alebo ak sa tieto výdavky považujú za peňažné toky z finančnej činnosti (-)	0	0
B. 14.	Príjmy súvisiace s derivátmi s výnimkou, ak sú určené na predaj alebo na obchodovanie, alebo ak sa tieto výdavky považujú za peňažné toky z finančnej činnosti (+)	0	0
B. 15.	Výdavky na daň z príjmov účtovnej jednotky, ak je ju možné začleniť do investičných činností (-)	0	0
B. 16.	Príjmy mimoriadneho charakteru vzťahujúce sa na investičnú činnosť (+)	0	0
B. 17.	Výdavky mimoriadneho charakteru vzťahujúce sa na investičnú činnosť (-)	0	0
B. 18.	Ostatné príjmy vzťahujúce sa na investičnú činnosť (+)	0	0
B. 19.	Ostatné výdavky vzťahujúce sa na investičnú činnosť (-)	0	0
B.	Čisté peňažné toky z investičnej činnosti (súčet B. 1. Až B. 19.)	(220 569)	(2 127 699)
	Peňažné toky z finančnej činnosti		
C. 1.	<i>Peňažné toky vo vlastnom imaní (súčet C. 1. 1. Až C. 1. 8.)</i>	0	0
C. 1. 1.	Príjmy z upísaných akcií a obchodných podielov (+)	0	0
C. 1. 2.	Príjmy z ďalších vkladov do vlastného imania spoločníkmi alebo fyzickou osobou, ktorá je účtovnou jednotkou (+)	0	0
-C. 1. 3.	Prijaté peňažné dary (+)	0	0
C. 1. 4.	Príjmy z úhrady straty spoločníkmi (+)	0	0
C. 1. 5.	Výdavky na obstaranie alebo spätné odkúpenie vlastných akcií a vlastných obchodných podielov (-)	0	0
C. 1. 6.	Výdavky spojené so znížením fondov vytvorených účtovnou jednotkou (-)	0	0
C. 1. 7.	Výdavky na vyplatenie podielu na vlastnom imaní spoločníkmi účtovnej jednotky a fyzickou osobou, ktorá je účtovnou jednotkou (-)	0	0
C.1. 8.	Výdavky z iných dôvodov, ktoré súvisia so znížením vlastného imania (-)	0	0
C. 2.	<i>Peňažné toky vznikajúce z dlhodobých záväzkov a krátkodobých záväzkov z finančnej činnosti, (súčet C. 2. 1. až C. 2. 9.)</i>	(599 934)	(518 228)
C. 2. 1.	Príjmy z emisie dlhových cenných papierov (+)	0	0
C. 2. 2.	Výdavky na úhradu záväzkov z dlhových CP (-)	0	0

Označenie položky	Obsah položky	Bežné účtovné obdobie	Bezprostredne predchádzajúce účtovné obdobie
C. 2. 3.	Príjmy z úverov, ktoré účtovnej jednotke poskytla banka alebo pobočka zahraničnej banky, s výnimkou úverov, ktoré boli poskytnuté na zabezpečenie hlavného predmetu činnosti (+)	0	0
C. 2. 4.	Výdavky na splácanie úverov, ktoré účtovnej jednotke poskytla banka alebo pobočka zahraničnej banky, s výnimkou úverov, ktoré boli poskytnuté na zabezpečenie hlavného predmetu činnosti (-)	(581 702)	(499 996)
C. 2. 7.	Výdavky na úhradu záväzkov z používania majetku, ktorý je predmetom zmluvy o kúpe prenajatej veci (-)	(18 232)	(18 232)
C. 2. 8.	Príjmy z ostatných dlhodobých záväzkov a krátkodobých záväzkov vyplývajúcich z finančnej činnosti účtovnej jednotky, s výnimkou tých, ktoré sa uvádzajú osobitne v inej časti prehľadu peňažných tokov (+)	0	0
C. 2. 9.	Výdavky na splácanie ostatných dlhodobých záväzkov a krátkodobých záväzkov vyplývajúcich z finančnej činnosti účtovnej jednotky, s výnimkou tých, ktoré sa uvádzajú osobitne v inej časti prehľadu peňažných tokov (-)	0	0
C. 3.	Výdavky na zaplatené úroky, s výnimkou tých, ktoré sa začleňujú do prevádzkových činností (-)	0	0
C. 4.	Výdavky na vyplatené dividendy a iné podiely na zisku, s výnimkou tých, ktoré sa začleňujú do prevádzkových činností (-)	0	0
C. 5.	Výdavky súvisiace s derivátmi, s výnimkou, ak sú určené na predaj alebo na obchodovanie, alebo ak sa považujú za peňažné toky z investičnej činnosti (-)	0	0
C. 6.	Príjmy súvisiace s derivátmi, s výnimkou, ak sú určené na predaj alebo na obchodovanie, alebo ak sa považujú za peňažné toky z investičnej činnosti (+)	0	0
C. 7.	Výdavky na daň z príjmov účtovnej jednotky, ak ich možno začleniť do finančných činností (-)	0	0
C.	Čisté peňažné toky z finančnej činnosti (súčet C. 1. až C. 9.)	(599 934)	(518 228)
D.	Čisté zvýšenie alebo čisté zníženie peňažných prostriedkov (+/-), (súčet A + B + C)	398 479	(259 847)
E.	Stav peňažných prostriedkov a peňažných ekvivalentov na začiatku účtovného obdobia (+/-)	(5 547 478)	(5 287 631)
F.	Stav peňažných prostriedkov a peňažných ekvivalentov na konci účtovného obdobia pred zohľadnením kurzových rozdielov vyčíslených ku dňu, ku ktorému sa zostavuje účtovná závierka (+/-)	(5 148 129)	(5 546 853)
G.	Kurzové rozdiely vyčíslené k peňažným prostriedkom a peňažným ekvivalentom ku dňu, ku ktorému sa zostavuje účtovná závierka (+/-)	(870)	(625)
H.	Zostatok peňažných prostriedkov a peňažných ekvivalentov na konci účtovného obdobia upravený o kurzové rozdiely vyčíslené ku dňu, ku ktorému sa zostavuje účtovná závierka (+/-)	(5 148 999)	(5 547 478)