

Výročná správa 2024



Virtual Reality Media, a.s.



Obsah

1. Prihovor predsedu predstavenstva
 2. Základné údaje o spoločnosti
 3. Organizačná štruktúra spoločnosti
 4. Analýza majetku spoločnosti
 5. Analýza zdrojov krytia
 6. Analýza nákladov a výnosov
 7. Zamestnanci
 8. Produkcia
-



Základné údaje spoločnosti

Identifikačné údaje

Obchodné meno: **Virtual Reality Media, a.s.**
Sídlo: **Rybárska 1, 911 01 Trenčín**
IČO: **363 18 388**
DIČ: **2020178292**
Deň zápisu: **9.5.2001**

Vedenie spoločnosti

Manažment spoločnosti: **Richard Varga - výkonný riaditeľ**
Jozef Beňačka - finančný riaditeľ

Predstavenstvo: **Richard Varga - predseda predstavenstva**
Jozef Beňačka - člen predstavenstva

Dozorná rada: **Boris Kostík - predseda dozornej rady**
Lucia Menke - člen dozornej rady
Pavol Grman - člen dozornej rady
Lukáš Palaščák - člen dozornej rady
Marta Jurigová - člen dozornej rady volený zamestnancami

Akcionári spoločnosti

Meno: **Pavol Grman**
Eterus Capital, a.s.

Základné imanie

Výška ZI: **200.022,- EUR**

Základné imanie je tvorené vkladom akcionárov:
Pavol Grman, Slovensko (42,5%)
Eterus Capital, a.s. (57,5%)

Rozdelenie zisku / straty :

Hospodársky výsledok za účtovné obdobie roka 2024 dosiahol hodnotu **1 543 517,08 EUR**. Vykázaný zisk bude preúčtovaný na nerozdelený zisk minulých rokov.

Podniky v skupine

Spoločnosť vlastnila k 31.12.2023 podiely v nasledovných spoločnostiach:
VRM Services, s.r.o. Slovensko (100%)

Iné skutočnosti

Po skončení účtovného obdobia, za ktoré sa vyhotovuje výročná správa, nenastali žiadne významné skutočnosti ani udalosti osobitného významu.

Spoločnosť nemá zriadenú organizačnú zložku v zahraničí.

V zmysle novely Obchodného zákonníka §§ 67 a až 67k nevykazuje spoločnosť znaky krízy.

V rámci účtovnej závierky a udalostí po súvahovom dni, nie je v spoločnosti identifikované významné podnikateľské riziko.

Príhovor predsedu predstavenstva spoločnosti

Vážení obchodní partneri,

Rok 2024 priniesol pre väčšiu časť sveta vrátane Európy nové náročné výzvy. Vlády mnohých krajín museli prijať opatrenia na ozdravenie vlastných financií po tom ako museli čeliť rastúcej inflácii spôsobenej zvyšovaním cien energií a iných komodít. Rast cien zároveň oslabil konkurencieschopnosť európskych firiem, čo sa najviac prejavilo v automobilovom priemysle ako jednej z vlajkových lodí európskeho hospodárstva. Pokračujúci vojenský konflikt na Ukrajine donútil európske štáty vážne sa zaoberať vlastnou bezpečnosťou, čo bude mať tiež významný dopad na hospodárenie v podobe zvýšených výdavkov na obrannú bezpečnosť. Zdá sa, že práve oblasť obranného priemyslu, kde by mali smerovať významné investície, sa môže dočasne stať hnacím motorom európskej ekonomiky.

Naša spoločnosť je so svojim širokým portfóliom simulátorov, využívajúcich moderné nástroje virtuálnej reality, pripravená podporiť modernizačné programy na Slovensku a v ostatných štátoch EÚ v podobe skvalitnenia leteckého a pozemného výcviku a byť spoľahlivým partnerom nie len pre koncových užívateľov ale aj pre samotných výrobcov vojenskej techniky.

Začiatok roka 2024 bol pre spoločnosť dôležitým míľnikom, keď sa nám po niekoľkoročnom úsilí podarilo podpísať kontrakt na dodávku leteckého simulátora rady FFS pre vrtuľník Black Hawk. V kooperácii so spoločnosťou Fidelity Technologies Corporation, našim dlhoročným obchodným a technologickým partnerom z USA, sme uspeli v obstarávanom procese zabezpečovanom americkou agentúrou PEO Stri, ktorá je zároveň dodávateľom simulátora pre Ministerstvo obrany SR. Simulátor bude spĺňať najvyššie požadované kritériá na letecké výcvikové zariadenia a bude slúžiť na výcvik slovenských pilotov. Sme presvedčení, že toto výcvikové zariadenie bude výkladnou skriňou slovenského obranného priemyslu a Slovensko sa tak bude môcť pýšiť, ako jedna z mála krajín prevádzkujúcich vrtuľníky Black Hawk, vlastným výcvikovým zariadením najvyššej kvality na typ vrtuľníka. Čo sa týka samotnej produkcie, najväčšie úsilie bolo v roku 2024 nasmerované na ukončenie výroby 4ks simulátorov na vozidlá Patria. Aj napriek nepriaznivým okolnostiam súvisiacich s meškaním celého programu sme ku koncu roka dosiahli vysoký stupeň rozpracovanosti, čo nám umožní v prvom kvartáli roka 2025 absolvovať podnikové skúšky.

Zároveň sa nám v roku 2024 podarilo úspešne absolvovať prvé projektové míľniky súvisiace s dodávkou 7ks simulátorov CV-90 pre spoločnosť BAE Systems Hägglund a už spomínaný simulátor vrtuľníka Black Hawk. Kvalita spolupráce odborných tímov a dosiahnutý progres bol vysoko hodnotený nie len zo strany našich obchodných partnerov, ale aj zo strany koncového užívateľa.

Všetky spomínané simulátory si objednalo Ministerstvo obrany SR a budú slúžiť na výcvik pozemných a leteckých síl našej krajiny. Vývoj, výroba a dodávky simulátorov budú prebiehať až do roku 2028.

Okrem uvedených kontraktov si spoločnosť zároveň plnila všetky svoje záväzky vyplývajúce zo zmluvných vzťahov týkajúcich sa servisnej podpory simulátorov prevádzkovaných koncovými užívateľmi doma i v zahraničí. Aj keď tržby v oblasti servisných činností medziodborne klesli, v nadchádzajúcom období očakávame opätovný rast z dôvodu potreby modernizácie simulátorov u jedného z našich stabilných afrických partnerov.

Spoločnosť tak z pohľadu hospodárenia v roku 2024 nadviazala na úspešný predchádzajúci rok a aj napriek poklesu tržieb zo servisnej činnosti si udržala ukazovateľ rentability tržieb na úrovni predchádzajúceho roka a významne zlepšila ukazovateľ equity ratio.


V roku 2025 čakajú spoločnosť dôležité míľniky. V treťom kvartáli budeme odovzdávať simulátory Patria do užívania koncovému odberateľovi a v 4. kvartáli je plánované ukončenie výroby simulátora Black Hawk a jeho expedícia k zákazníkovi.

Vážení obchodní partneri, čaká nás teda veľa práce ale jedine ona, pokiaľ dáva zmysel, vedie k želaným úspechom. Veríme, že aj s vašou pomocou a podporou budeme môcť na konci roka 2025 konštatovať, že to, čo sa nám podarilo zmysel dáva a prispieva k spoločenskej hodnote, k spokojnosti našich zákazníkov, zamestnancov, manažmentu a akcionárov.

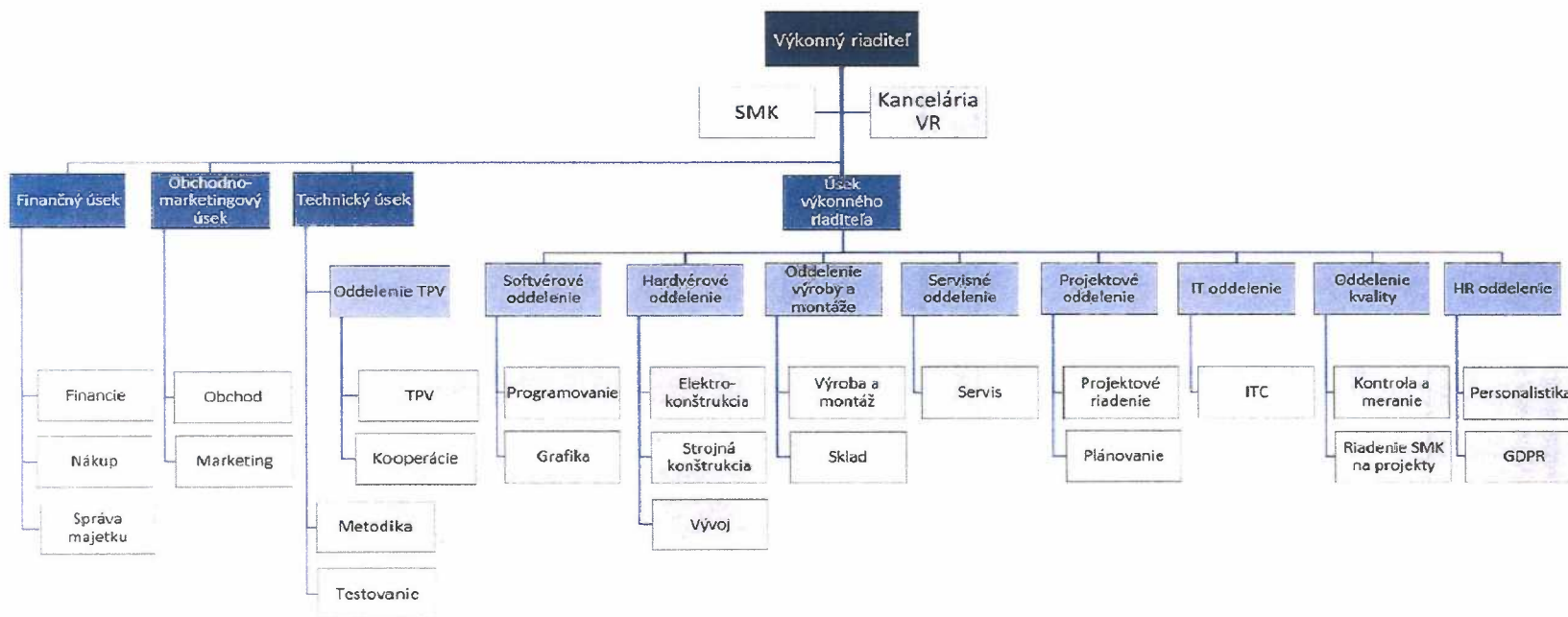
V roku 2025 prajem všetkým veľa pracovných úspechov, pokoj a zdravie vo Vašich rodinách.

S úctou

Richard Varga - predseda predstavenstva



Organizačná štruktúra



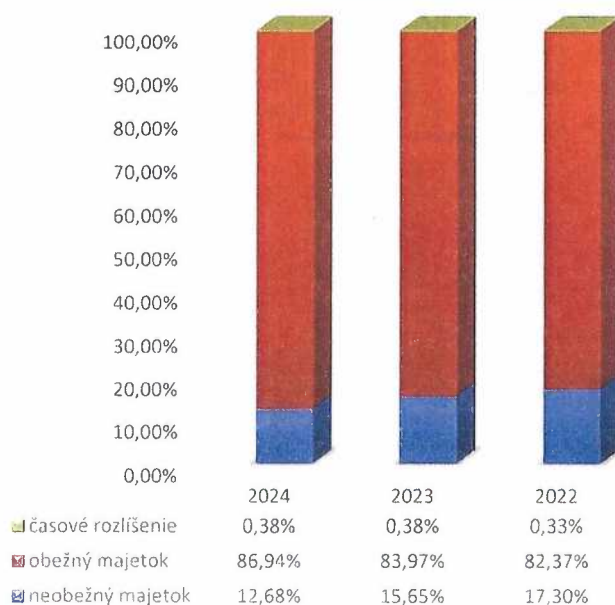
Riadiaca úroveň 1
Riadiaca úroveň 2
Riadiaca úroveň 3
Riadiaca úroveň 4

Majetková situácia v EUR

V porovnaní s prechádzajúcim rokom neprišlo k výrazným zmenám v pomernom zastúpení neobežného a obežného majetku. Čo sa týka samotnej skladby majetku, medziročne najvýraznejšie vzrástol stav finančných účtov za súčasného poklesu pohľadávok.

	31.12.2024	31.12.2023	31.12.2022
Majetok			
B. Neobežný majetok celkom	2 303 821	2 490 511	2 608 096
I. Dlhodobý nehmotný majetok	824 984	857 260	867 667
II. Dlhodobý hmotný majetok	1 370 050	1 523 941	1 630 930
III. Dlhodobý finančný majetok	108 787	109 310	109 499
C. Obežný majetok celkom	15 800 333	13 363 507	12 419 546
I. Zásoby	684 294	534 904	544 478
II. Dlhodobé pohľadávky	61 135	1 524 300	6 080 891
III. Krátkodobé pohľadávky	1 341 226	10 062 672	409 316
IV. Finančné účty	13 713 678	1 241 631	5 384 861
V. Krátkodobý finančný majetok	0	0	0
D. Časové rozlíšenie celkom	69 956	61 222	49 501
Spolu majetok	18 174 110	15 915 240	15 077 143

Štruktúra majetku

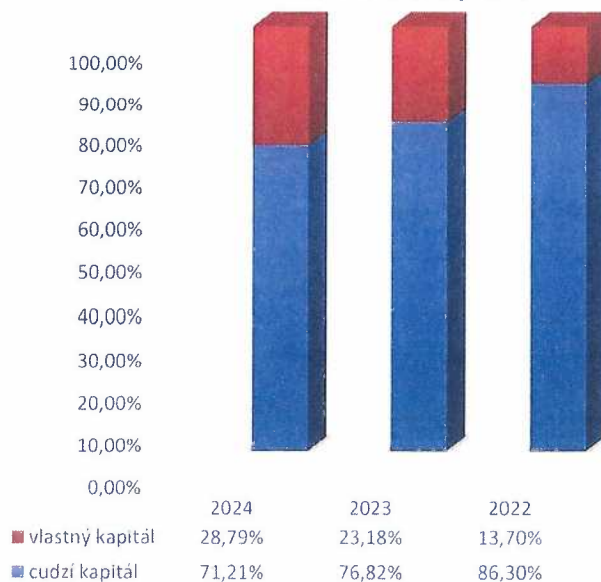


Vlastné imanie a záväzky v EUR

V porovnaní s predchádzajúcim rokom došlo k opätovnému zvýšeniu zastúpenia vlastného kapitálu na celkových pasivách spoločnosti. Znižovanie zadlženosti je výsledkom zlepšeného hospodárenia spoločnosti za ostatné dva roky. Krátkodobé záväzky medziročne klesli, naopak vzrástli dlhodobé záväzky reprezentované predovšetkým ukazovateľom čistej hodnoty zákazky.

	31.12.2024	31.12.2023	31.12.2022
A. Vlastné imanie spolu	5 232 529	3 689 533	2 065 886
I. Základné imanie	200 022	200 022	200 022
II. Kapitálové fondy, rezervný fond	3 011 210	3 011 210	3 011 210
III. Oceňovacie rozdiely	-11 212	-10 690	-10 501
IV. Výsledok hospodárenia minulých rokov	488 992	-1 134 845	1 882 298
V. Výsledok hospodárenia za účtovné obdobie	1 543 517	1 623 836	-3 017 143
B. Záväzky spolu	12 941 581	12 193 757	12 979 307
I. Rezervy	152 010	95 616	57 208
II. Dlhodobé záväzky	3 695 362	32 929	7 850
III. Krátkodobé záväzky	8 832 136	9 904 230	3 050 128
IV. Bankové úvery a výpomoci	262 073	2 160 982	9 864 121
D. Časové rozlíšenie	0	31 950	31 950
Vlastné imanie a záväzky celkom	18 174 110	15 915 240	15 077 143

Štruktúra kapitálu



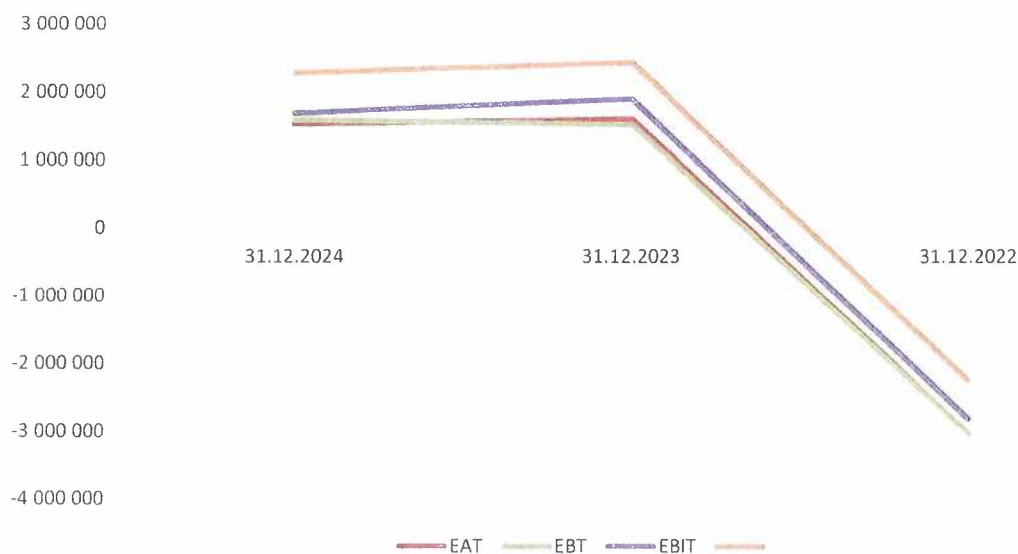
Výnosová situácia v EUR

	31.12.2024	31.12.2023	31.12.2022
Tržby z predaja tovaru	0	0	0
Tržby z predaja vlastných výrobkov	0	0	0
Tržby z predaja služieb	8 701 448	9 885 981	1 259 361
Zmena stavu vnútroorganizačných zásob	108 954	-598	0
Aktivácia	256 752	234 447	318 958
Tržby z predaja dlhodobého majetku a materiálu	3 751	0	20 667
Ostatné výnosy z hospodárskej činnosti	50 825	12 740	41 206
* Výnosy z hospodárskej činnosti spolu	↓ 9 121 730 ↑	↑ 10 132 570 ↓	↓ 1 640 192
Náklady vynaložené na obstaranie predaného tovaru		0	0
Spotreba materiálu, energie a ostatných neskladovateľných dodávok	2 731 571	2 736 160	148 936
Opravné položky k zásobám	0	0	0
Služby	531 105	1 986 042	450 641
Osobné náklady	3 192 859	2 533 611	1 908 924
Dane a poplatky	20 372	20 163	17 124
Odpisy a opravné položky k dlhodobého nehmotného majetku a dlhodobému hmotnému majetku	583 635	537 201	560 584
Zostatková cena predaného dlhodobého majetku a predaného materiálu	5 152	0	1 012
Opravné položky k pohľadávkam	30 458	-7 686	13 516
Ostatné náklady na hospodársku činnosť	375 691	53 960	35 700
* Náklady na hospodársku činnosť spolu	⇒ 7 470 843 ↑	↑ 7 859 451 ↓	↓ 3 136 437
* Výsledok hospodárenia z hospodárskej činnosti	↓ 1 650 887 ↑	↑ 2 273 119 ↓	↓ -1 496 245
Výnosy z finančnej činnosti	278 050	115 438	301 419
Náklady na finančnú činnosť	326 776	851 093	1 818 374
* Výsledok hospodárenia z finančnej činnosti	↑ -48 726 ↑	↑ -735 655 ↓	↓ -1 516 955
Daň z príjmov z bežnej činnosti	58 644	-86 372	3 943
Výsledok hospodárenia za účtovné obdobie pred zdanením	⇒ 1 602 161 ↑	↑ 1 537 464 ↓	↓ -3 013 200
Výsledok hospodárenia za účtovné obdobie po zdanení (+/-) (r. 56 - r. 57 - r. 60)	⇒ 1 543 517 ↑	↑ 1 623 836 ↓	↓ -3 017 143

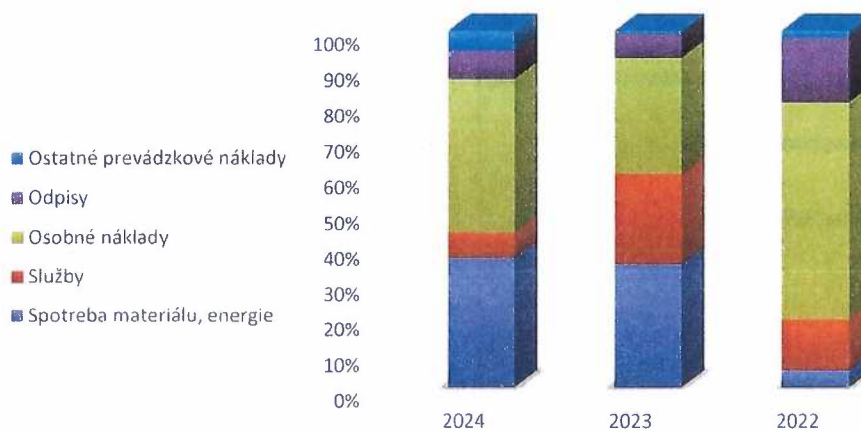
Bilancia hospodárskeho výsledku v EUR

	31.12.2023		31.12.2023		31.12.2022
Zisk pred zdanením, úrokmi a odpismi (Earnings before interest, taxes, depreciation and amortization charges) EBITDA	↓ 2 286 600,00	↑	2 446 986,00	↓	-2 238 489,00
Zisk pred zdanením a úrokmi (Earnings before interest and taxes,) EBIT	↓ 1 702 965,00	↑	1 909 785,00	↓	-2 799 073,00
Zisk pred zdanením (Earnings before tax) EBT	⇒ 1 602 161,00	↑	1 537 464,00	↓	-3 013 200,00
Čistý zisk (Earnings after tax) EAT	⇒ 1 543 517,00	↑	1 623 836,00	↓	-3 017 143,00

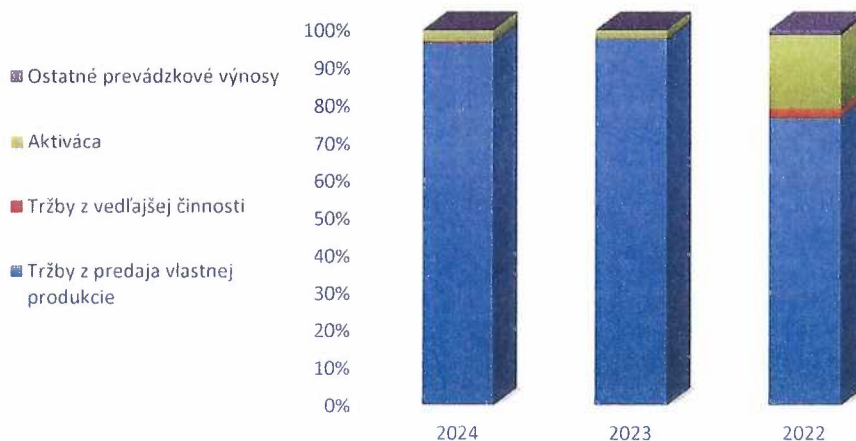
Rozklad hospodárskeho výsledku



Štruktúra nákladov z hospodárskej činnosti



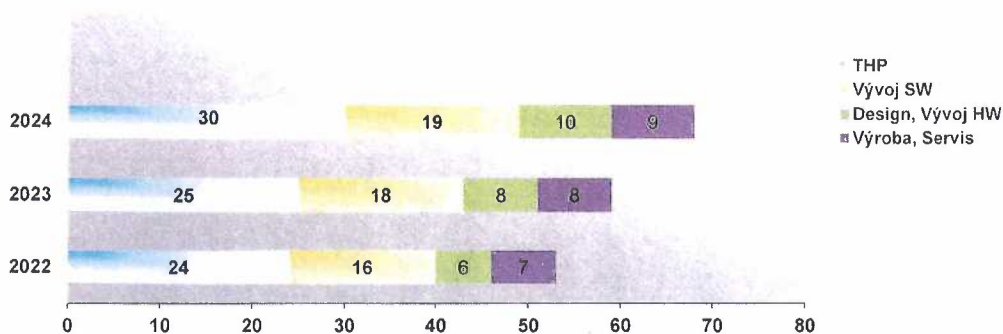
Štruktúra výnosov z hospodárskej činnosti



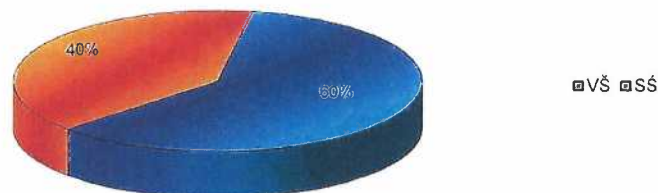
Ľudské zdroje

Spoločnosť ku koncu roka 2024 zamestnávala 68 zamestnancov v trvalom pracovnom pomere. Medziročne tak vzrástol ich počet o 15%. Zároveň rástol aj priemerný evidenčný počet zamestnancov a to o 7%.


Počet zamestnancov



Zamestnanci podľa vzdelania



Veková štruktúra zamestnancov



Najvýznamnejšie produkty a aktivity realizované v roku 2024

Návšteva prezidenta Slovenskej republiky Petra Pellegriniho vo VRM



Návšteva ekonomických diplomatov v rámci týždňa ekonomickej diplomacie



Výstava IDEB s prezentáciou aplikácií pre pozemné a vzdušné sily



Výstava MSPO Kielce, Poľsko, so zámerom prehlbovania medzinárodnej kooperácie



Prezentácia VRM inovatívnych riešení v rámci konferencie SlovakiaTech



Vývoj a výroba simulátorov na bojové vozidlo Patria pre OS SR



