

**DODATOK SPRÁVY
NEZÁVISLÉHO AUDÍTORA
K ÚČTOVNEJ ZÁVIERKE A
VÝROČNEJ SPRÁVE
A
VÝROČNÁ SPRÁVA**

za obdobie od 01. 01. 2024 – 31. 12. 2024
akciovej spoločnosti

MAGNA ENERGIA a.s.
Piešťany

DODATOK SPRÁVY NEZÁVISLÉHO AUDÍTORA

pre akcionárov, dozornú radu a predstavenstvo akciovej spoločnosti
MAGNA ENERGIA a.s., Piešťany

k časti - Správa k informáciám, ktoré sa uvádzajú vo výročnej správe

Overili sme účtovnú závierku spoločnosti MAGNA ENERGIA a.s. (ďalej aj „Spoločnosť“) k 31. decembru 2024, ktorá je súčasťou výročnej správy Spoločnosti, ku ktorej sme dňa 26.3.2025 vydali správu nezávislého audítora, ktorá je súčasťou výročnej správy Spoločnosti. Tento dodatok sme vypracovali v zmysle § 27 odsek 6 zákona č. 423/2015 Z.z. o štatutárnom audite a o zmene a doplnení zákona č. 431/2002 Z. z. o účtovníctve v znení neskorších predpisov (ďalej len „zákon o štatutárnom audite“).

Na základe vykonaných prác opísaných v časti II Správy nezávislého audítora - Správa k informáciám, ktoré sa uvádzajú vo výročnej správe, podľa nášho názoru:


- informácie uvedené vo výročnej správe Spoločnosti MAGNA ENERGIA a.s. zostavenej za rok 2024 sú v súlade s jej účtovnou závierkou za daný rok,
- výročná správa obsahuje informácie podľa zákona o účtovníctve.


Okrem toho, na základe našich poznatkov o účtovnej jednotke a situácii v nej, ktoré sme získali počas auditu účtovnej závierky, sme povinní uviesť, či sme zistili významné nesprávnosti vo výročnej správe. V tejto súvislosti konštatujeme, že sme nezistili významné nesprávnosti vo výročnej správe.

Piešťany, 5. mája 2025

CLA Slovakia s.r.o.
Karpatská 8
811 05 Bratislava
Obchodný register, zložka 74698/B
Licencia SKAU č. 269




Zodpovedný audítor
Ing. Erik Marek
Licencia SKAU č. 866



m a G n a

MAGNA ENERGIA a.s.

VÝROČNÁ SPRÁVA 2024

OBSAH

1. Základné informácie o spoločnosti	4
2. Orgány spoločnosti a organizačná štruktúra	4
3. Profil spoločnosti	6
4. Významné udalosti roku 2024	6
5. Predpokladaný vývoj spoločnosti v roku 2025	7
6. Vývoj finančných a nefinančných ukazovateľov	7
7. Udalosti osobitného významu	8
8. Nadobúdanie vlastných akcií, dočasných listov, obchodných podielov a akcií, dočasných listov a obchodných podielov materskej účtovnej jednotky podľa § 22	8
9. Výsledok hospodárenia za rok 2024	8
10. Správa o majetkových účasťach spoločnosti k 31. 12. 2024.....	8
11. Analýza obchodnej činnosti	9
12. Hlavní veľkoobchodní dodávateľia a odberatelia	12
13. Výroba elektrickej energie na Slovensku.....	12
14. Najvýznamnejší odberatelia elektriny a zemného plynu.....	14

ZOZNAM GRAFOV

Graf 1: Počet OM domácnosti – Elektrina	9
Graf 2: Počet OM firmy – Elektrina.....	9
Graf 3: Spotreba v GWh – Elektrina.....	10
Graf 4: Počet OM domácnosti - Zemný plyn.....	10
Graf 5: Počet OM firmy - Zemný plyn	11
Graf 6: Spotreba v GWh - Zemný plyn.....	11
Graf 7: Podiel výrobných zdrojov elektrickej energie: Slovenská republika.....	13

ZOZNAM TABULIEK

Tabuľka 1: Vývoj dôležitých finančných ukazovateľov	7
Tabuľka 2: Vývoj počtu OM – Elektrina	9
Tabuľka 3: Vývoj počtu OM - Zemný plyn.....	10

ZOZNAM OBRÁZKOV

Obrázok 1: Organizačná štruktúra spoločnosti MAGNA ENERGIA a.s. k 31.12.2024	5
--	---

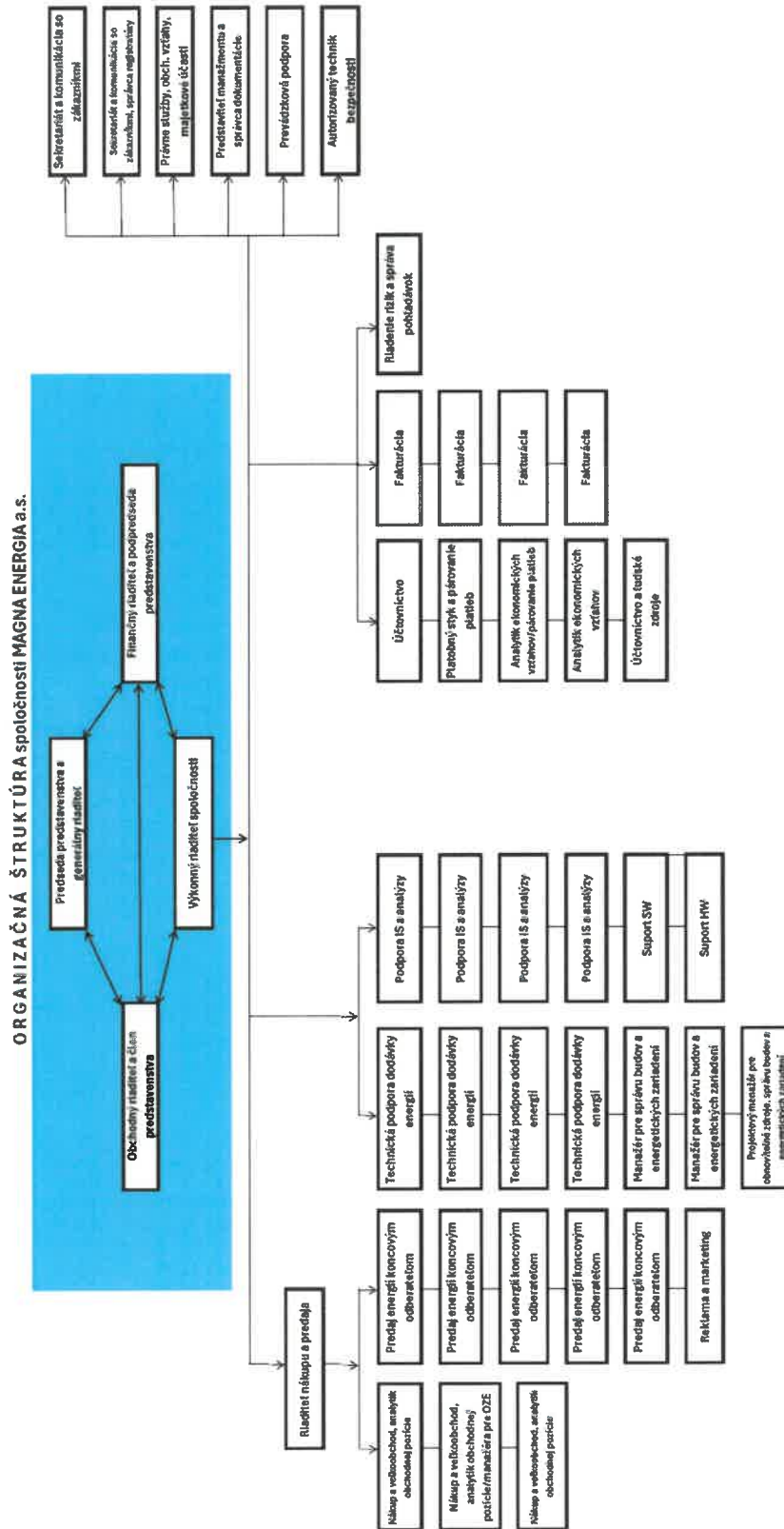
1. Základné informácie o spoločnosti

Obchodné meno	MAGNA ENERGIA a.s.
Sídlo	Urbánkova 2853/6A, 921 01 Piešťany
IČO	35 743 565
DIČ	2020230135
IČ DPH	SK2020230135
Údaj o zápise	v Obchodnom registri Okresného súdu Trnava, oddiel: Sa, vložka 10626/T
Deň zápisu	6.3.1998
Výška základného imania	1 000 000 EUR
Počet akcií	100
Druh akcií	kmeňové
Podoba akcií	listinné
Forma akcií	akcie na meno
Štatutárny orgán	v mene spoločnosti koná každý člen predstavenstva samostatne
Počet zamestnancov k 31.12.2024	39
Kontakty	www.magna-energia.sk magna@magnaenergy.sk tel: +421 33 7720 731, +421 948 330 530

2. Orgány spoločnosti a organizačná štruktúra

Najvyšší orgán spoločnosti, ktorý rozhoduje o všetkých zásadných otázkach týkajúcich sa spoločnosti a jej činnosti je predstavenstvo. V mene spoločnosti koná každý člen predstavenstva samostatne:

- Martin Ondko - predseda predstavenstva,
- Ing. Peter Žúbor, MBA - podpredseda predstavenstva,
- Ing. Lukáš Moravčík - člen predstavenstva.



Obrázok 1: Organizačná štruktúra spoločnosti MAGNA ENERGIA a.s. k 31.12.2024

3. Profil spoločnosti

MAGNA ENERGIA a.s. je alternatívnym dodávateľom elektriny a plynu so sídlom v Piešťanoch s celoslovenskou pôsobnosťou. Na trhu s elektrinou pôsobí od roku 2007, na trhu s plynom od začiatku roka 2011. Je plne súkromnou slovenskou spoločnosťou bez účasti zahraničného kapitálu. Ako prvá v SR začala od 1.1.2008 realizovať dodávku elektriny aj pre domácnosti. Jej členovia predstavenstva sú prvými občanmi SR, ktorí využili právo na zmenu dodávateľa. Dnes dodáva elektrinu i plyn viac ako osemtisíc domácnostiam a tritisíc firmám.

Obchod s elektrinou a plynom realizuje najmä prostredníctvom veľkoobchodných partnerov a predajom koncovým odberateľom, za ktorých spoločnosť MAGNA ENERGIA a.s. preberá zodpovednosť za odchýlku v spotrebe energií.

Filozofia firmy spočíva v komplexnosti služieb súvisiacich s dodávkou, keď popri čo najlepšej cene dodávky poskytuje svojim odberateľom bohatý poradenský servis. Jej poslaním nie je mať veľa klientov, ale klientov, o ktorých je dobre postarané.

MAGNA ENERGIA a.s. je spoluzakladajúcim členom Združenia dodávateľov elektriny, Združenia prevádzkovateľov miestnych distribučných sústav a členom Slovenskej obchodnej a priemyselnej komory a tiež členom Energetického klastra Západné Slovensko.

Spoločnosť zaviedla a neustále uplatňuje systém environmentálneho manažérstva podľa normy EN ISO 14001:2015, systém manažérstva bezpečnosti a ochrany zdravia pri práci podľa normy EN ISO 45001:2018, systém energetického manažérstva podľa normy EN ISO 50001:2018 a systém manažérstva kvality podľa normy EN ISO 9001:2015.

4. Významné udalosti roku 2024

Najvýznamnejšou udalosťou v roku 2024 bola zmena sídla spoločnosti. MAGNA ENERGIA a.s. sa kompletne so všetkými zamestnancami presťahovala do úplne nových priestorov novo zrekonštruovanej budovy v Piešťanoch.

Zvláštnosťou roka 2024 bol naďalej systém fakturácie, ktorý pracoval s cenami komodít pre zraniteľných odberateľov stanovenými nie štandardnou reguláciou, ale nariadeniami vlády SR. Kompenzácie boli poskytované prostredníctvom MH SR a spoločnosť bola aktívnym účastníkom procesu.

Významnú pozornosť venuje spoločnosť svojim aktívnym odberateľom v domácnostiach i vo firmách, pre ktorých ponúka využívanie prebytkov z vyrobenej elektriny prostredníctvom individuálnych produktov. Ide o Požičovňu elektriny, kedy sa prebytky využívajú v inom čase v rovnakom mieste a tiež produkt Zdieľanie elektriny, kedy sa prebytky využívajú v rovnakom čase, ale v inom mieste spotreby.

V roku 2024 MAGNA ENERGIA a.s. priniesla aktívnym odberateľom aj možnosť vymeniť si prebytky elektriny uložené v Požičovni elektriny za voucher, resp. kredit na nabíjanie elektromobilov.

Spoločnosť poskytovala elektrinu z obnoviteľných zdrojov energie na základe zelených certifikátov a pokračovala s činnosťou vykonávania energetických auditov.

5. Predpokladaný vývoj spoločnosti v roku 2025

Spoločnosť MAGNA ENERGIA a.s. chce byť aj naďalej lídrom v poskytovaní inovatívnych riešení svojim koncovým odberateľom a umožniť im čo najefektívnejšie využiť všetku vyrobenú elektrickú energiu. S dôrazom na kvalitu služieb je cieľom spoločnosti oslovovať nových zákazníkov a taktiež rozširovať portfólio veľkoobchodných partnerov, aby MAGNA ENERGIA a.s. vedela svojim existujúcim a potenciálnym zákazníkom ponúknuť atraktívne podmienky.

6. Vývoj finančných a nefinančných ukazovateľov

Činnosť spoločnosti MAGNA ENERGIA a.s. nemá vplyv na životné prostredie a nevyvíja žiadne aktivity v oblasti výskumu a vývoja.

Tabuľka 1: Vývoj dôležitých finančných ukazovateľov

Dôležité finančné ukazovatele			
	Ukazovateľ	2024	2023
Ukazovatele likvidity	Okamžitá likvidita	0,125	0,119
	Bežná likvidita	1,010	0,970
	Celková likvidita	1,042	1,036
Ukazovatele rentability	Rentabilita tržieb	0,004	0,013
	Rentabilita vlastného kapitálu	0,158	0,668
	Zisková marža	0,004	0,013
Ukazovatele zadlženosti	Zadlženosť (celková)	0,862	0,872
	Úrokové krytie	3,729	64,166
Ukazovatele aktivity	Obrat aktív	5,558	6,555

7. Udalosti osobitného významu

Rovnako, ako v predchádzajúcom roku, bol pre rok 2024 uplatnený všeobecný hospodársky záujem a stanovená mimoriadna regulácia, kedy jednotlivé regulované subjekty boli nútené všetkým zraniteľným odberateľom dodávať elektrickú energiu a plyn za maximálne ceny stanovené nariadeniami vlády. Rozdiely medzi maximálnymi cenami a obstarávacími nákladmi vyplácalo dodávateľom Ministerstvo hospodárstva SR formou kompenzácií, avšak s niekoľkomesačným oneskorením.

8. Nadobúdanie vlastných akcií, dočasných listov, obchodných podielov a akcií, dočasných listov a obchodných podielov materskej účtovnej jednotky podľa § 22

Spoločnosť MAGNA ENERGIA a.s. nenadobudla vlastné akcie, dočasné listy, obchodné podiely a akcie, dočasné listy a obchodné podiely materskej účtovnej jednotky.

9. Výsledok hospodárenia za rok 2024

Spoločnosť dosiahla v roku 2024 čistý zisk vo výške 1 242 331,95 EUR (slovom jedenmilión dvestoštyridsaťdvatisícristotridsaťjeden eur a deväťdesiatpäť eurocentov).

Valné zhromaždenie rozhodlo o nasledovnom rozdelení zisku:

- suma 800 000,00 EUR bude vyplatená ako dividendy akcionárom,
- suma 442 331,95 EUR sa prevedie na účet nerozdeleného zisku.

10. Správa o majetkových účastiach spoločnosti k 31. 12. 2024

Spoločnosť MAGNA ENERGIA a.s. nie je oprávnená kontrolovať žiadne obchodnoprávne subjekty a nemá organizačnú zložku v zahraničí.

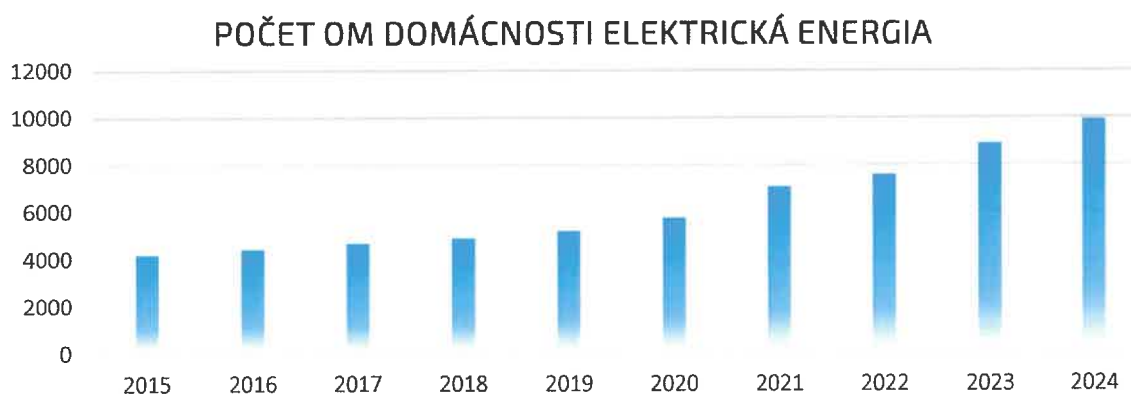
11. Analýza obchodnej činnosti

Prehľad vývoja počtu odberných miest pre dodávku silovej elektriny a ich sumárnej spotreby pre jednotlivé roky:

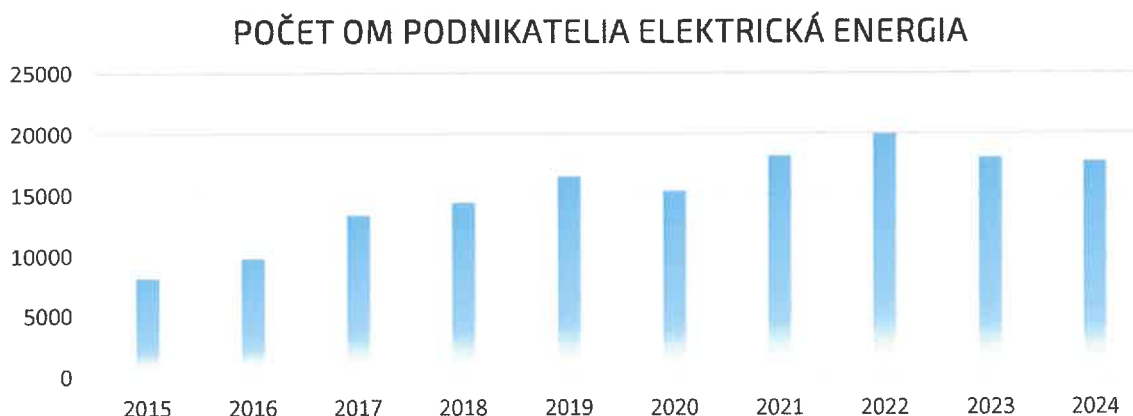
Tabuľka 2: Vývoj počtu OM – Elektrina

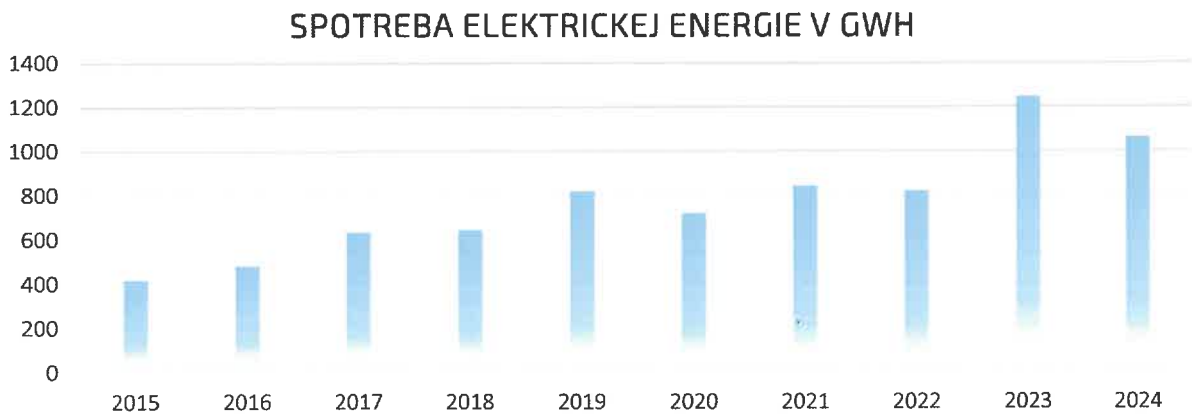
ELEKTRINA										
Rok dodávky	2015	2016	2017	2018	2019	2020	2021	2022	2023	2024
Počet OM domácnosti	4 183	4 417	4 665	4 881	5 182	5 734	7 056	7 571	8 893	9 899
Počet OM podnikateľa	8 157	9 765	13 315	14 355	16 484	15 286	18 185	19 947	18 025	17 690
Spolu OM	12 340	14 182	17 980	19 336	21 666	21 020	25 241	27 518	26 918	27 589
Spolu spotreba v GWh	415,99	480,77	632,39	643,25	819,21	718,46	842,73	820,73	1 248,15	1 063,17
Nárast	102%	116%	132%	102%	127%	88%	117%	97%	152%	108%

Graf 1: Počet OM domácnosti – Elektrina



Graf 2: Počet OM firmy – Elektrina

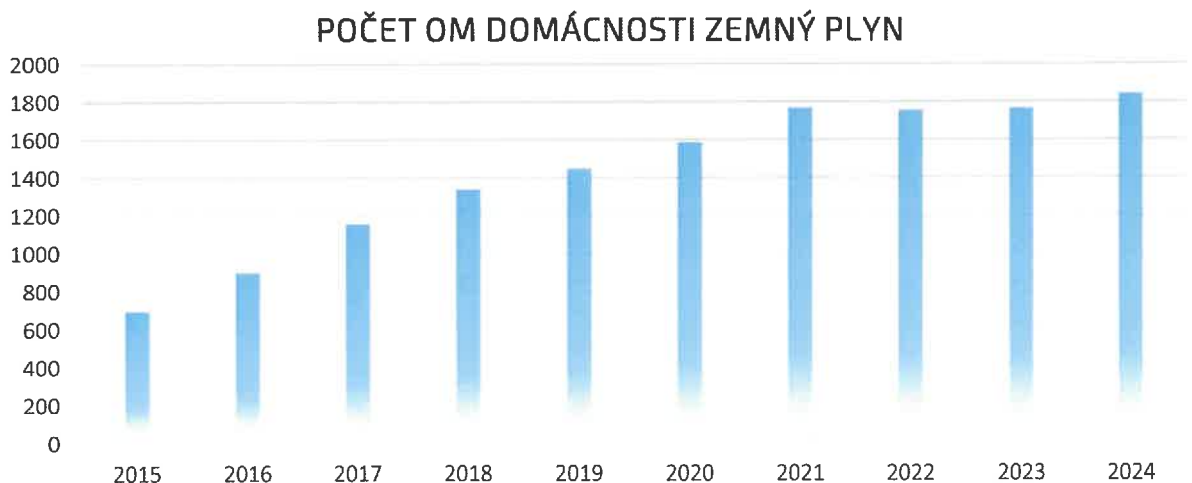


Graf 3: Spotreba v GWh – Elektrina


Prehľad vývoja počtu odberných miest pre dodávku zemného plynu a ich sumárnej spotreby pre jednotlivé roky:

Tabuľka 3: Vývoj počtu OM - Zemný plyn

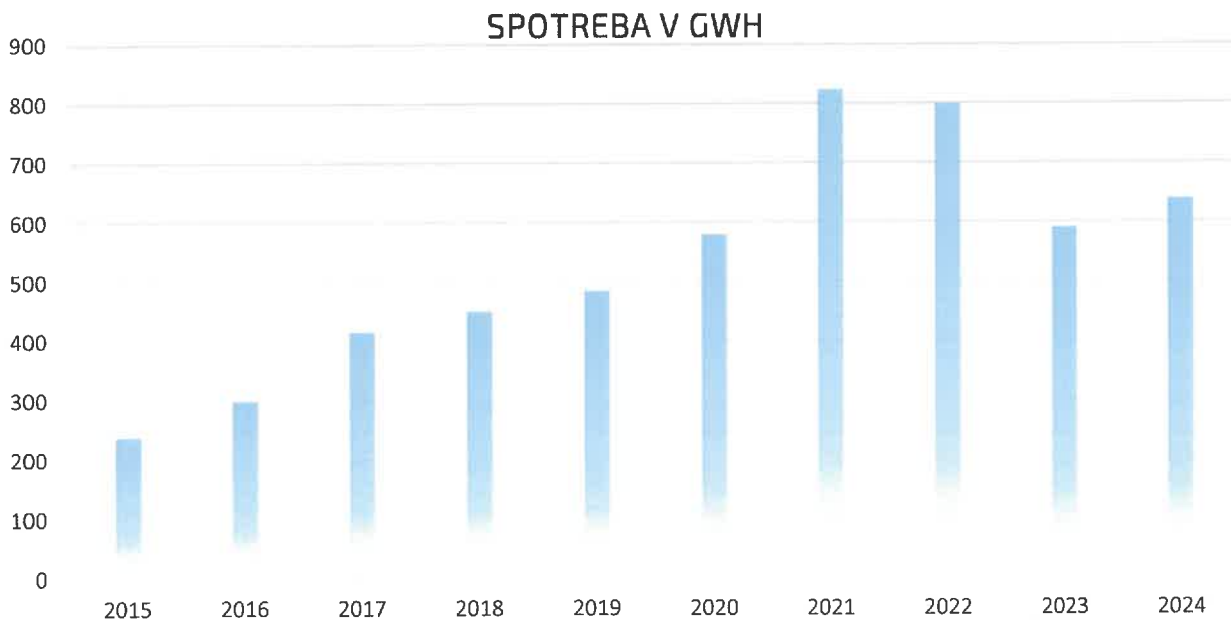
ZEMNÝ PLYN										
Rok dodávky	2015	2016	2017	2018	2019	2020	2021	2022	2023	2024
Počet OM domácnosti	696	899	1 157	1 339	1 448	1 587	1 768	1 756	1 765	1 842
Počet OM podnikatelia	1 365	1 655	2 246	2 196	2 444	2 719	2 628	3 303	3 067	3 003
Spolu OM	2 061	2 554	3 403	3 535	3 892	4 306	4 396	5 059	4 832	4 845
Spolu spotreba v GWh	238,18	299,25	414,96	449,85	483,92	579,14	823,86	799,82	589,36	638,25
Nárast	115%	126%	139%	108%	108%	120%	142%	97%	74%	108%

Graf 4: Počet OM domácnosti - Zemný plyn


Graf 5: Počet OM firmy - Zemný plyn



Graf 6: Spotreba v GWh - Zemný plyn



12. Hlavní velkoobchodní dodávatelé a odberatelia

Najdôležitejšími obchodnými partnermi v obchode s elektrinou boli v roku 2024 tieto spoločnosti:

- VeCom SK, a.s. , Einsteinova 21, 851 01 Bratislava, IČO: 36 699 624
- Slovenský plynárenský priemysel, a.s., Mlynské nivy 44/a, 825 11 Bratislava, IČO: 35 815 256
- Energie2, a.s., Lazaretská 3a, 811 08 Bratislava, IČO: 46 113 177
- G&E Trading, a.s., Závodská cesta 2945/38, 010 01 Žilina, IČO: 50 131 711
- ČEZ, a. s., Duhová 2/1444, 14 053 Praha, IČO: 452 74 649
- MVM CEEnergy s.r.o., Ivánska cesta 30/B, 821 04 Bratislava, IČO: 50 060 872
- VODOHOSPODÁRSKA VÝSTAVBA, ŠTÁTNY PODNIK, Karloveská 2, 842 04 Bratislava, IČO: 00 156 752.

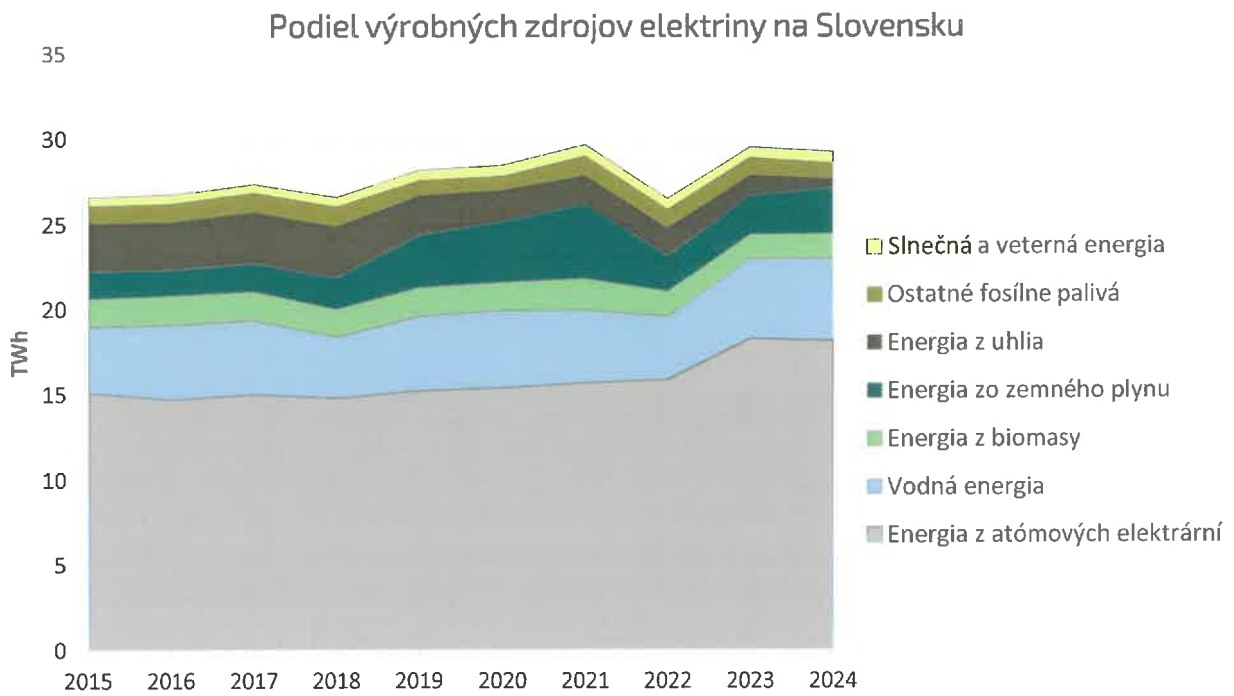
Hlavnými obchodnými partnermi zemného plynu pre spoločnosť MAGNA ENERGIA a.s. v roku 2024 boli spoločnosť ČEZ, a. s., Energie2, a.s., G&E Trading, a.s., Slovenský plynárenský priemysel, a.s., ELGAS, s.r.o., IČO: 36314242, LAMA energy a.s. – o.z., IČO: 45890935.

13. Výroba elektrickej energie na Slovensku

Situácia s výrobou energie na Slovensku v roku 2024 podľa správy „European Electricity Review 2025“ vyzerala nasledovne:

- Energia z atómových elektrární – 18,20 TWh
- Vodná energia – 4,81 TWh
- Energia z biomasy – 1,49 TWh
- Energia zo zemného plynu – 2,69 TWh
- Energia z uhlia – 0,53 TWh
- Ostatné fosílné palivá – 0,88 TWh
- Slniečna a veterná energia – 0,68 TWh.

Graf 7: Podiel výrobných zdrojov elektrickej energie: Slovenská republika



Medziročne výroba elektriny na Slovensku minimálne poklesla. Najväčší podiel mala výroba elektriny z jadra. Spotreba elektriny na Slovensku v roku 2024 bola 27,3 TWh.

14. Najvýznamnejší odberatelia elektriny a zemného plynu

Najvýznamnejšími odberateľmi elektriny a plynu v roku 2024 boli:

- Železnice Slovenskej republiky, Klemensova 8, Bratislava 813 61, IČO: 31 364 501
- Ministerstvo obrany Slovenskej republiky, Námestie generála Viesta 11694/2, 832 47 Bratislava, IČO: 30 845 572
- Prievidzské tepelné hospodárstvo, a.s., Ul. Priemyselná 82, 971 01 Prievidza, IČO: 36 325 961
- Ministerstvo vnútra Slovenskej republiky, Pribinova 2, 812 72 Bratislava, IČO: 00 151 866
- Carmeuse Slovakia, s.r.o., Rozvojová 2/B, 040 11 Košice, IČO: 36 198 749
- Yanfeng International Automotive Technology Slovakia s.r.o., Twin City C, Mlynské nivy 14, 821 09 Bratislava, IČO: 47 988 673
- CTP Invest SK, spol. s r.o., Laurinská 18, 811 01 Bratislava, IČO: 36 697 109
- Univerzitná nemocnica L. Pasteura Košice, Rastislavova 785/43, 041 90 Košice, IČO: 00 606 707
- Trnavská vodárenská spoločnosť a.s., Priemyselná 10, 921 79 Piešťany, IČO: 36 252 484
- Bourbon Automotive Plastics Dolný Kubín, s.r.o., M.R. Štefánika 2694, 026 01 Dolný Kubín, IČO: 44 173 717
- Finančné riaditeľstvo Slovenskej republiky, Lazovná 5952/63, 974 01 Banská Bystrica, IČO: 42 499 500
- UPC BROADBAND SLOVAKIA, s.r.o., Ševčenkova 36, 851 01 Bratislava, IČO: 35 971 967
- NÁRODNÁ BANKA SLOVENSKA, Ulica Imricha Karvaša 6851/1, 811 07 Bratislava, IČO: 30 844 789
- E-Power Supply s.r.o., Veľká okružná 59A, 010 01 Žilina, IČO: 50 063 219
- BILLA s.r.o., Bajkalská 19/A, 821 02 Bratislava, IČO: 31 347 037
- Ústredie práce, sociálnych vecí a rodiny, Špitálska 2206/8, 811 08 Bratislava, IČO: 30 794 536
- Akadémia Policajného zboru v Bratislave, Sklabinská 8414/1, 831 06 Bratislava, IČO: 00 735 779
- Stredoslovenská vodárenská prevádzková spoločnosť, a.s., Partizánska cesta 5, 974 01 Banská Bystrica, IČO: 36 644 030

V Piešťanoch, dňa 28. apríla 2025

Podpis



SPRÁVA NEZÁVISLÉHO AUDÍTORA

za obdobie od 01. 01. 2024 – 31. 12. 2024

z auditu účtovnej závierky

akciovej spoločnosti

MAGNA ENERGIA a.s.
Piešťany

SPRÁVA NEZÁVISLÉHO AUDÍTORA

pre akcionárov akciovej spoločnosti
MAGNA ENERGIA a.s., Piešťany

Správa z auditu účtovnej zvierky

Názor

Uskutočnili sme audit účtovnej zvierky spoločnosti MAGNA ENERGIA a.s. („Spoločnosť“), ktorá obsahuje súvahu k 31. decembru 2024 výkaz ziskov a strát za rok končiaci sa k uvedenému dátumu, a poznámky, ktoré obsahujú súhrn významných účtovných zásad a účtovných metód.

Podľa nášho názoru, priložená účtovná zvierka poskytuje pravdivý a verný obraz finančnej situácie Spoločnosti k 31. decembru 2024 a výsledku jej hospodárenia za rok končiaci sa k uvedenému dátumu podľa zákona č. 431/2002 Z.z. o účtovníctve v znení neskorších predpisov (ďalej len „zákon o účtovníctve“).

Základ pre názor

Audit sme vykonali podľa medzinárodných audítorských štandardov (International Standards on Auditing, ISA). Naša zodpovednosť podľa týchto štandardov je uvedená v odseku Zodpovednosť audítora za audit účtovnej zvierky. Od Spoločnosti sme nezávislí podľa ustanovení zákona č. 423/2015 o štatutárnom audite a o zmene a doplnení zákona č. 431/2002 Z. z. o účtovníctve v znení neskorších predpisov (ďalej len „zákon o štatutárnom audite“) týkajúcich sa etiky, vrátane Etického kódexu audítora, relevantných pre náš audit účtovnej zvierky a splnili sme aj ostatné požiadavky týchto ustanovení týkajúcich sa etiky. Sme presvedčení, že audítorské dôkazy, ktoré sme získali, poskytujú dostatočný a vhodný základ pre náš názor.

Zodpovednosť štatutárneho orgánu za účtovnú zvierku

Štatutárny orgán je zodpovedný za zostavenie tejto účtovnej zvierky tak, aby poskytovala pravdivý a verný obraz podľa zákona o účtovníctve a za tie interné kontroly, ktoré považuje za potrebné na zostavenie účtovnej zvierky, ktorá neobsahuje významné nesprávnosti, či už v dôsledku podvodu alebo chyby.

Pri zostavovaní účtovnej zvierky je štatutárny orgán zodpovedný za zhodnotenie schopnosti Spoločnosti nepretržite pokračovať vo svojej činnosti, za opísanie skutočností týkajúcich sa nepretržitého pokračovania v činnosti, ak je to potrebné, a za použitie predpokladu nepretržitého pokračovania v činnosti v účtovníctve, ibaže by mal v úmysle Spoločnosť zlikvidovať alebo ukončiť jej činnosť, alebo by nemal inú realistickú možnosť než tak urobiť.

Zodpovednosť audítorskej spoločnosti za audit účtovnej závierky

Našou zodpovednosťou je získať primerané uistenie, či účtovná závierka ako celok neobsahuje významné nesprávnosti, či už v dôsledku podvodu alebo chyby, a vydať správu audítora, vrátane názoru. Primerané uistenie je uistenie vysokého stupňa, ale nie je zárukou toho, že audit vykonaný podľa medzinárodných audítorských štandardov vždy odhalí významné nesprávnosti, ak také existujú. Nesprávnosti môžu vzniknúť v dôsledku podvodu alebo chyby a za významné sa považujú vtedy, ak by sa dalo odôvodnene očakávať, že jednotlivito alebo v súhrne by mohli ovplyvniť ekonomické rozhodnutia používateľov, uskutočnené na základe tejto účtovnej závierky.

V rámci auditu uskutočneného podľa medzinárodných audítorských štandardov, počas celého auditu uplatňujeme odborný úsudok a zachováваме profesionálny skepticizmus. Okrem toho:

- Identifikujeme a posudzujeme riziká významnej nesprávnosti účtovnej závierky, či už v dôsledku podvodu alebo chyby, navrhujeme a uskutočňujeme audítorské postupy
- reagujeme na tieto riziká a získavame audítorské dôkazy, ktoré sú dostatočné a vhodné na poskytnutie základu pre náš názor. Riziko neodhalenia významnej nesprávnosti v dôsledku podvodu je vyššie ako toto riziko v dôsledku chyby, pretože podvod môže zahŕňať tajnú dohodu, falšovanie, úmyselné vynechanie, nepravdivé vyhlásenie alebo obídenie internej kontroly.
- Oboznamujeme sa s internými kontrolami relevantnými pre audit, aby sme mohli navrhnúť audítorské postupy vhodné za daných okolností, ale nie za účelom vyjadrenia názoru na efektívnosť interných kontrol Spoločnosti.
- Hodnotíme vhodnosť použitých účtovných zásad a účtovných metód a primeranosť účtovných odhadov a uvedenie s nimi súvisiacich informácií, uskutočnené štatutárnym orgánom.
- Robíme záver o tom, či štatutárny orgán vhodne v účtovníctve používa predpoklad nepretržitého pokračovania v činnosti a na základe získaných audítorských dôkazov záver o tom, či existuje významná neistota v súvislosti s udalosťami alebo okolnosťami, ktoré by mohli významne spochybníť schopnosť Spoločnosti nepretržite pokračovať v činnosti. Ak dospejeme k záveru, že významná neistota existuje, sme povinní upozorniť v našej správe audítora na súvisiace informácie uvedené v účtovnej závierke alebo, ak sú tieto informácie nedostatočné, modifikovať náš názor.

Naše závery vychádzajú z audítorských dôkazov získaných do dátumu vydania našej správy audítora.

Budúce udalosti alebo okolnosti však môžu spôsobiť, že Spoločnosť prestane pokračovať v nepretržitej činnosti.

- Hodnotíme celkovú prezentáciu, štruktúru a obsah účtovnej závierky vrátane informácií v nej uvedených, ako aj to, či účtovná závierka zachytáva uskutočnené transakcie a udalosti spôsobom, ktorý vedie k ich vernému zobrazeniu.

Správa k ďalším požiadavkám zákonov a iných právnych predpisov

Správa k informáciám, ktoré sa uvádzajú vo výročnej správe

Štatutárny orgán je zodpovedný za informácie uvedené vo výročnej správe, zostavenej podľa požiadaviek zákona o účtovníctve. Naš vyššie uvedený názor na účtovnú závierku sa nevzťahuje na iné informácie vo výročnej správe.

V súvislosti s auditom účtovnej závierky je našou zodpovednosťou oboznámenie sa s informáciami uvedenými vo výročnej správe a zváženie, či tieto informácie nie sú vo významnom nesúlade s auditovanou účtovnou závierkou alebo našimi poznatkami, ktoré sme získali počas auditu účtovnej závierky, alebo sa inak zdajú byť významne nesprávne.

Výročnú správu sme ku dňu vydania správy audítora z auditu účtovnej závierky nemali k dispozícii.

Keď získame výročnú správu, zvážime, či výročná správa Spoločnosti obsahuje informácie, ktorých uvedenie vyžaduje zákon o účtovníctve, a na základe prác vykonaných počas auditu účtovnej závierky, vyjadríme názor, či:


- informácie uvedené vo výročnej správe zostavenej za rok 2024 sú v súlade s účtovnou závierkou za daný rok,
- výročná správa obsahuje informácie podľa zákona o účtovníctve.

Okrem toho uvedieme, či sme zistili významné nesprávnosti vo výročnej správe na základe našich poznatkov o účtovnej jednotke a situácii v nej, ktoré sme získali počas auditu účtovnej závierky.

Piešťany, 26. Marca 2025

CLA Slovakia s.r.o.
Karpatská 8
811 05 Bratislava
Obchodný register, zložka 74698/B
Licencia SKAU č. 269




Zodpovedný audítor
Ing. Erik Marek
Licencia SKAU č. 866

ÚČTOVNÁ ZÁVIERKA

podnikateľov v podvojnom účtovníctve



zostavená k 3 1 . 1 2 . 2 0 2 4

Číselné údaje sa zarovnávajú vpravo, ostatné údaje sa píšú zľava. Nevyplnené riadky sa ponechávajú prázdne.

Údaje sa vyplňajú paličkovým písmom (podľa tohto vzoru), písacím strojom alebo tlačiarňou, a to čiernou alebo tmavomodrou farbou.

Á Ā B Č D É F G H Í J K L M N O P Q R Š T Ú V X Ý Ž 0 1 2 3 4 5 6 7 8 9

Daňové identifikačné číslo	Účtovná závierka	Účtovná jednotka	Mesiac Rok
2 0 2 0 2 3 0 1 3 5	x riadna	malá	od 0 1 2 0 2 4
IČO	mimoriadna	x veľká	Za obdobie do 1 2 2 0 2 4
3 5 7 4 3 5 6 5	priebežná	(vyznačí sa x)	Bezprostredne predchádzajúce obdobie od 0 1 2 0 2 3
SK NACE			do 1 2 2 0 2 3
3 5 . 1 4 . 0			

Priložené súčasti účtovnej závierky

 Súvaha (Úč POD 1-01)
(v celých eurách) Výkaz ziskov a strát (Úč POD 2-01)
(v celých eurách) Poznámky (Úč POD 3-01)
(v celých eurách alebo eurocentoch)

Obchodné meno (názov) účtovnej jednotky

MAGNA ENERGIA A . S .

Sídlo účtovnej jednotky

Ulica

URBÁNKOVA

Číslo

2 8 5 3 / 6 A

PSČ

Obec

9 2 1 0 P I E Š Ť A N Y

Označenie obchodného registra a číslo zápisu obchodnej spoločnosti

O R O S T R N A V A , O D D I E L : S A ,

V L O Ž K A Č . : 1 0 6 2 6 / T

Telefónne číslo

0 3 3 7 7 2 0 7 3 1

Faxové číslo

0 3 3 7 7 2 0 7 3 2

E-mailová adresa

m a g n a @ m a g n a e a . s k

Zostavená dňa:

2 6 . 0 3 . 2 0 2 5

Schválená dňa:

. . 2 0

Podpisový záznam štatutárneho orgánu účtovnej jednotky alebo člena štatutárneho orgánu účtovnej jednotky alebo podpisový záznam fyzickej osoby, ktorá je účtovnou jednotkou:

Záznamy daňového úradu

Miesto pre evidenčné číslo

Odtlačok prezentačnej pečiatky daňového úradu



Označenie a	STRANA AKTÍV b	Číslo riadku c	Bežné účtovné obdobie		Bezprostredne predchádzajúce
			1	2	účetné obdobie
			Brutto - časť 1 Korekcia - časť 2	Netto	Netto 3
	SPOLU MAJETOK r. 02 + r. 33 + r. 74	01	6 6 6 1 6 3 9 9	5 6 8 6 2 9 7 7	
			9 7 5 3 4 2 2		6 4 1 0 4 6 1 2
A.	Neobežný majetok r. 03 + r. 11 + r. 21	02	3 2 2 8 7 5 2	1 1 8 3 1 9 5	
			2 0 4 5 5 5 7		9 3 8 3 8 7
A.I.	Dlhodobý nehmotný majetok súčet (r. 04 až r. 10)	03	7 9 6 2 5 4	4 8 9 9 1	
			7 4 7 2 6 3		3 7 9 4 8
A.I.1.	Aktivované náklady na vývoj (012) - /072, 091A/	04			
2.	Softvér (013) - /073, 091A/	05	7 9 6 2 5 4	4 8 9 9 1	
			7 4 7 2 6 3		3 7 9 4 8
3.	Oceniteľné práva (014) - /074, 091A/	06			
4.	Goodwill (015) - /075, 091A/	07			
5.	Ostatný dlhodobý nehmotný majetok (019, 01X) - /079, 07X, 091A/	08			
6.	Obstarávaný dlhodobý nehmotný majetok (041) - /093/	09			
7.	Poskytnuté preddávky na dlhodobý nehmotný majetok (051) - /095A/	10			
A.II.	Dlhodobý hmotný majetok súčet (r. 12 až r. 20)	11	2 4 3 2 4 9 8	1 1 3 4 2 0 4	
			1 2 9 8 2 9 4		9 0 0 4 3 9
A.II.1.	Pozemky (031) - /092A/	12	5 0 0 0	5 0 0 0	
					5 0 0 0
2.	Stavby (021) - /081, 092A/	13	6 9 6 0 9 8	5 7 1 8 8 0	
			1 2 4 2 1 8		3 2 7 0 8 6
3.	Samostatné hnutelné veci a súbory hnutelných vecí (022) - /082, 092A/	14	1 7 3 1 4 0 0	5 5 7 3 2 4	
			1 1 7 4 0 7 6		4 9 9 8 5 3



Označenie a	STRANA AKTÍV b	Číslo riadku c	Bežné účtovné obdobie		Bezprostredne predchádzajúce účtovné obdobie
			1	2	
			Brutto - časť 1 Korekcia - časť 2	Netto	
				3	
4.	Pestovateľské celky trvalých porastov (025) - /085, 092A/	15			
5.	Základné stádo a ťažné zvieratá (026) - /086, 092A/	16			
6.	Ostatný dlhodobý hmotný majetok (029, 02X, 032) - /089, 08X, 092A/	17			
7.	Obstarávaný dlhodobý hmotný majetok (042) - /094/	18			6 8 5 0 0
8.	Poskytnuté preddavky na dlhodobý hmotný majetok (052) - /095A/	19			
9.	Opravná položka k nadobudnutému majetku (+/- 097) +/- 098	20			
A.III.	Dlhodobý finančný majetok súčet (r. 22 až r. 32)	21			
A.III.1.	Podielové cenné papiere a podiely v prepojených účtovných jednotkách (061A, 062A, 063A) - /096A/	22			
2.	Podielové cenné papiere a podiely s podielovou účasťou okrem v prepojených účtovných jednotkách (062A) - /096A/	23			
3.	Ostatné realizovateľné cenné papiere a podiely (063A) - /096A/	24			
4.	Pôžičky prepojeným účtovným jednotkám (066A) - /096A/	25			
5.	Pôžičky v rámci podielovej účasti okrem prepojeným účtovným jednotkám (066A) - /096A/	26			
6.	Ostatné pôžičky (067A) - /096A/	27			
7.	Dlhové cenné papiere a ostatný dlhodobý finančný majetok (065A, 069A, 06XA) - /096A/	28			



Označenie a	STRANA AKTÍV b	Číslo riadku c	Bežné účtovné obdobie		Bezprostredne predchádzajúce
			1	2	úctovné obdobie
			Brutto - časť 1 Korekcia - časť 2	Netto	Netto 3
8.	Pôžičky a ostatný dlhodobý finančný majetok so zostatkovou dobou splatnosti najviac jeden rok (066A, 067A, 069A, 06XA) - /096A/	29			
9.	Účty v bankách s dobou viazanosti dlhšou ako jeden rok (22XA)	30			
10.	Obstarávaný dlhodobý finančný majetok (043) - /096A/	31			
11.	Poskytnuté preddávky na dlhodobý finančný majetok (053) - /095A/	32			
B.	Obežný majetok r. 34 + r. 41 + r. 53 + r. 66 + r. 71	33	5 8 7 4 1 9 9 6	5 1 0 3 4 1 3 1	
			7 7 0 7 8 6 5		5 7 8 6 6 5 2 8
B.I.	Zásoby súčet (r. 35 až r. 40)	34	1 5 8 9 2 0 5	1 5 8 9 2 0 5	
					3 6 8 4 0 4 6
B.I.1.	Materiál (112, 119, 11X) - /191, 19X/	35	2 5 9 4 5	2 5 9 4 5	
					2 0 6 0 0
2.	Nedokončená výroba a polotovary vlastnej výroby (121, 122, 12X) - /192, 193, 19X/	36			
3.	Výrobky (123) - /194/	37			
4.	Zvieratá (124) - /195/	38			
5.	Tovar (132, 133, 13X, 139) - /196, 19X/	39			
6.	Poskytnuté preddávky na zásoby (314A) - /391A/	40	1 5 6 3 2 6 0	1 5 6 3 2 6 0	
					3 6 6 3 4 4 6
B.II.	Dlhodobé pohľadávky súčet (r. 42 + r. 46 až r. 52)	41	2 1 1 8 3 5	2 1 1 8 3 5	
					6 8 4 6 1 8
B.II.1.	Pohľadávky z obchodného styku súčet (r. 43 až r. 45)	42	1 7 7 3 3 1	1 7 7 3 3 1	
					6 5 8 0 8 6



Označenie a	STRANA AKTÍV b	Číslo riadku c	Bežné účtovné obdobie		Bezprostredne predchádzajúce účtovné obdobie
			1	2	3
			Brutto - časť 1 Korekcia - časť 2	Netto	Netto
1.a.	Pohľadávky z obchodného styku voči prepojeným účtovným jednotkám (311A, 312A, 313A, 314A, 315A, 31XA) - /391A/	43			
1.b.	Pohľadávky z obchodného styku v rámci podielovej účasti okrem pohľadávok voči prepojeným účtovným jednotkám (311A, 312A, 313A, 314A, 315A, 31XA) - /391A/	44			
1.c.	Ostatné pohľadávky z obchodného styku (311A, 312A, 313A, 314A, 315A, 31XA) - /391A/	45	1 7 7 3 3 1	1 7 7 3 3 1	6 5 8 0 8 6
2.	Čistá hodnota zákazky (316A)	46			
3.	Ostatné pohľadávky voči prepojeným účtovným jednotkám (351A) - /391A/	47			
4.	Ostatné pohľadávky v rámci podielovej účasti okrem pohľadávok voči prepojeným účtovným jednotkám (351A) - /391A/	48			
5.	Pohľadávky voči spoločníkom, členom a združeniu (354A, 355A, 358A, 35XA) - /391A/	49			
6.	Pohľadávky z derivátových operácií (373A, 376A)	50			
7.	Iné pohľadávky (335A, 336A, 33XA, 371A, 374A, 375A, 378A) - /391A/	51			
8.	Odložená daňová pohľadávka (481A)	52	3 4 5 0 4	3 4 5 0 4	2 6 5 3 2
B.III.	Krátkodobé pohľadávky súčet (r. 54 + r. 58 až r. 65)	53	5 0 8 3 9 6 8 5	4 3 1 3 1 8 2 0	4 6 8 7 2 9 8 9
B.III.1.	Pohľadávky z obchodného styku súčet (r. 55 až r. 57)	54	4 4 5 3 5 0 1 3	4 1 6 5 6 5 5 4	4 5 5 1 9 4 7 1
1.a.	Pohľadávky z obchodného styku voči prepojeným účtovným jednotkám (311A, 312A, 313A, 314A, 315A, 31XA) - /391A/	55			
1.b.	Pohľadávky z obchodného styku v rámci podielovej účasti okrem pohľadávok voči prepojeným účtovným jednotkám (311A, 312A, 313A, 314A, 315A, 31XA) - /391A/	56			



Označenie a	STRANA AKTÍV b	Číslo riadku c	Bežné účtovné obdobie		Bezprostredne predchádzajúce
			1	Netto 2	účetné obdobie
					Netto 3
			Brutto - časť 1		
			Korekcia - časť 2		
1.c.	Ostatné pohľadávky z obchodného styku (311A, 312A, 313A, 314A, 315A, 31XA) - /391A/	57	4 4 5 3 5 0 1 3	4 1 6 5 6 5 5 4	
			2 8 7 8 4 5 9		4 5 5 1 9 4 7 1
2.	Čistá hodnota zákazky (316A)	58			
3.	Ostatné pohľadávky voči prepojeným účtovným jednotkám (351A) - /391A/	59			
4.	Ostatné pohľadávky v rámci podlelovej účasti okrem pohľadávok voči prepojeným účtovným jednotkám (351A) - /391A/	60			
5.	Pohľadávky voči spoločníkom, členom a združeniu (354A, 355A, 358A, 35XA, 398A) - /391A/	61			
6.	Sociálne poistenie (336A) - /391A/	62			
7.	Daňové pohľadávky a dotácie (341, 342, 343, 345, 346, 347) - /391A/	63	8 7 4 3 1 2	8 7 4 3 1 2	
					1 1 3 7 9 2 8
8.	Pohľadávky z derivátových operácií (373A, 376A)	64			
9.	Iné pohľadávky (335A, 33XA, 371A, 374A, 375A, 378A) - /391A/	65	5 4 3 0 3 6 0	6 0 0 9 5 4	
			4 8 2 9 4 0 6		2 1 5 5 9 0
B.IV.	Krátkodobý finančný majetok súčet (r. 67 až r. 70)	66			
B.IV.1.	Krátkodobý finančný majetok v prepojených účtovných jednotkách (251A, 253A, 256A, 257A, 25XA) - /291A, 29XA/	67			
2.	Krátkodobý finančný majetok bez krátkodobého finančného majetku v prepojených účtovných jednotkách (251A, 253A, 258A, 257A, 25XA) - /291A, 29XA/	68			
3.	Vlastné akcie a vlastné obchodné podiely (252)	69			
4.	Obstarávaný krátkodobý finančný majetok (259, 314A) - /291A/	70			



Označenie a	STRANA AKTÍV b	Číslo riadku c	Bežné účtovné obdobie		Bezprostredne predchádzajúce účtovné obdobie
			1	2	3
			Brutto - časť 1 Korekcia - časť 2	Netto	Netto
B.V.	Finančné účty r. 72 + r. 73	71	6 1 0 1 2 7 1	6 1 0 1 2 7 1	6 6 2 4 8 7 5
B.V.1	Peniaze (211, 213, 21X)	72	2 3 3 4	2 3 3 4	1 5 8 8
2.	Účty v bankách (221A, 22X, +/- 261)	73	6 0 9 8 9 3 7	6 0 9 8 9 3 7	6 6 2 3 2 8 7
C.	Časové rozlíšenie súčet (r. 75 až r. 78)	74	4 6 4 5 6 5 1	4 6 4 5 6 5 1	5 2 9 9 6 9 7
C.1.	Náklady budúcich období dlhodobé (381A, 382A)	75	1 6 1 8 8	1 6 1 8 8	4 5 4 9 5 2
2.	Náklady budúcich období krátkodobé (381A, 382A)	76	5 2 0 9 2 1	5 2 0 9 2 1	9 2 5 3 9 7
3.	Príjmy budúcich období dlhodobé (385A)	77			
4.	Príjmy budúcich období krátkodobé (385A)	78	4 1 0 8 5 4 2	4 1 0 8 5 4 2	3 9 1 9 3 4 8

Označenie a	STRANA PASÍV b	Číslo riadku c	Bežné účtovné obdobie 4	Bezprostredne predchádzajúce účtovné obdobie 5
	SPOLU VLASTNÉ IMANIE A ZÁVÄZKY r. 80 + r. 101 + r. 141	79	5 6 8 6 2 9 7 7	6 4 1 0 4 6 1 2
A.	Vlastné imanie r. 81 + r. 85 + r. 86 + r. 87 + r. 90 + r. 93 + r. 97 + r. 100	80	7 8 5 0 3 6 5	8 2 0 8 0 3 3
A.I.	Základné imanie súčet (r. 82 až r. 84)	81	1 0 0 0 0 0 0	1 0 0 0 0 0 0
A.I.1.	Základné imanie (411 alebo +/- 491)	82	1 0 0 0 0 0 0	1 0 0 0 0 0 0
2.	Zmena základného imania +/- 419	83		
3.	Pohľadávky za upísané vlastné imanie (/-/353)	84		
A.II.	Emissné ážio (412)	85		
A.III.	Ostatné kapitálové fondy (413)	86		
A.IV.	Zákonné rezervné fondy r. 88 + r. 89	87	3 1 5 4 3 8	3 1 5 4 3 8
A.IV.1.	Zákonný rezervný fond a nedeliteľný fond (417A, 418, 421A, 422)	88	3 1 5 4 3 8	3 1 5 4 3 8
2.	Rezervný fond na vlastné akcie a vlastné podiely (417A, 421A)	89		



Označenie a	STRANA PASÍV b	Číslo riadku c	Bežné účtovné obdobie 4	Bezprostredne predchádzajúce účtovné obdobie 5
A.V.	Ostatné fondy zo zisku r. 91 + r. 92	90		
A.V.1.	Štatutárne fondy (423, 42X)	91		
2.	Ostatné fondy (427, 42X)	92		
A.VI.	Oceňovacie rozdiely z precenenia súčet (r. 94 až r. 96)	93		
A.VI.1.	Oceňovacie rozdiely z precenenia majetku a záväzkov (+/- 414)	94		
2.	Oceňovacie rozdiely z kapitálových účastí (+/- 415)	95		
3.	Oceňovacie rozdiely z precenenia pri zlíčení, splnutí a rozdelení (+/- 416)	96		
A.VII.	Výsledok hospodárenia minulých rokov r. 98 + r. 99	97	5 2 9 2 5 9 5	1 4 0 8 1 2 8
A.VII.1.	Nerozdelený zisk minulých rokov (428)	98	8 0 1 9 3 0 0	4 1 3 4 8 3 3
2.	Neuhradená strata minulých rokov (-/429)	99	- 2 7 2 6 7 0 5	- 2 7 2 6 7 0 5
A.VIII.	Výsledok hospodárenia za účtovné obdobie po zdanení (+/- r. 01 - (r. 81 + r. 85 + r. 86 + r. 87 + r. 90 + r. 93 + r. 97 + r. 101 + r. 141)	100	1 2 4 2 3 3 2	5 4 8 4 4 6 7
B.	Záväzky r. 102 + r. 118 + r. 121 + r. 122 + r. 136 + r. 139 + r. 140	101	4 9 0 0 0 2 2 5	5 5 8 7 7 7 2 6
B.I.	Dlhodobé záväzky súčet (r. 103 + r. 107 až r. 117)	102	3 6 1 5	5 1 6 5
B.I.1.	Dlhodobé záväzky z obchodného styku súčet (r. 104 až r. 106)	103		
1.a.	Záväzky z obchodného styku voči prepojeným účtovným jednotkám (321A, 475A, 476A)	104		
1.b.	Záväzky z obchodného styku v rámci podielovej účasti okrem záväzkov voči prepojeným účtovným jednotkám (321A, 475A, 476A)	105		
1.c.	Ostatné záväzky z obchodného styku (321A, 475A, 476A)	106		
2.	Čistá hodnota zákazky (316A)	107		
3.	Ostatné záväzky voči prepojeným účtovným jednotkám (471A, 47XA)	108		
4.	Ostatné záväzky v rámci podielovej účasti okrem záväzkov voči prepojeným účtovným jednotkám (471A, 47XA)	109		
5.	Ostatné dlhodobé záväzky (479A, 47XA)	110		
6.	Dlhodobé prijaté preddavky (475A)	111		
7.	Dlhodobé zmenky na úhradu (478A)	112		
8.	Vydané dlhopisy (473A/-/255A)	113		
9.	Záväzky zo sociálneho fondu (472)	114	3 6 1 5	5 1 6 5
10.	Iné dlhodobé záväzky (336A, 372A, 474A, 47XA)	115		
11.	Dlhodobé záväzky z derivátových operácií (373A, 377A)	116		
12.	Odložený daňový záväzok (481A)	117		



Označenie a	STRANA PASÍV b	Číslo riadku c	Bežné účtovné obdobie 4	Bezprostredne predchádzajúce účtovné obdobie 5
B.II.	Dlhodobé rezervy r. 119 + r. 120	118		
B.II.1.	Zákonné rezervy (451A)	119		
2.	Ostatné rezervy (459A, 45XA)	120		
B.III.	Dlhodobé bankové úvery (461A, 46XA)	121		
B.IV.	Krátkodobé záväzky súčet (r. 123 + r. 127 až r. 135)	122	3 6 9 5 6 9 9 6	4 3 6 4 0 5 6 4
B.IV.1.	Záväzky z obchodného styku súčet (r. 124 až r. 126)	123	3 5 6 5 9 0 0 0	3 9 7 7 0 5 6 1
1.a.	Záväzky z obchodného styku voči prepojeným účtovným jednotkám (321A, 322A, 324A, 325A, 326A, 32XA, 475A, 476A, 478A, 47XA)	124		
1.b.	Záväzky z obchodného styku v rámci podielovej účasti okrem záväzkov voči prepojeným účtovným jednotkám (321A, 322A, 324A, 325A, 326A, 32XA, 475A, 476A, 478A, 47XA)	125		
1.c.	Ostatné záväzky z obchodného styku (321A, 322A, 324A, 325A, 326A, 32XA, 475A, 476A, 478A, 47XA)	126	3 5 6 5 9 0 0 0	3 9 7 7 0 5 6 1
2.	Čistá hodnota zákazky (316A)	127		
3.	Ostatné záväzky voči prepojeným účtovným jednotkám (361A, 36XA, 471A, 47XA)	128		
4.	Ostatné záväzky v rámci podielovej účasti okrem záväzkov voči prepojeným účtovným jednotkám (361A, 36XA, 471A, 47XA)	129		
5.	Záväzky voči spoločníkom a združeniu (364, 365, 366, 367, 368, 398A, 478A, 479A)	130		
6.	Záväzky voči zamestnancom (331, 333, 33X, 479A)	131	7 8 8 6 1	4 4 6 4 8
7.	Záväzky zo sociálneho poistenia (336A)	132	5 9 3 6 8	7 1 0 8 4
8.	Daňové záväzky a dotácie (341, 342, 343, 345, 346, 347, 34X)	133	1 1 5 6 5 6 7	3 6 4 3 2 0 5
9.	Záväzky z derivátových operácií (373A, 377A)	134		
10.	Iné záväzky (372A, 379A, 474A, 475A, 479A, 47XA)	135	3 2 0 0	1 1 1 0 6 6
B.V.	Krátkodobé rezervy r. 137 + r. 138	136	3 9 6 0 5	3 9 4 2 6
B.V.1.	Zákonné rezervy (323A, 451A)	137	3 0 9 0 3	2 2 8 8 7
2.	Ostatné rezervy (323A, 32X, 459A, 45XA)	138	8 7 0 2	1 6 5 3 9
B.VI.	Bežné bankové úvery (221A, 231, 232, 23X, 461A, 46XA)	139	1 2 0 0 0 0 0 9	1 2 0 0 0 5 7 1
B.VII.	Krátkodobé finančné výpomoci (241, 249, 24X, 473A, /-255A)	140		1 9 2 0 0 0
C.	Časové rozlíšenie súčet (r. 142 až r. 145)	141	1 2 3 8 7	1 8 8 5 3
C.1.	Výdavky budúcich období dlhodobé (383A)	142		
2.	Výdavky budúcich období krátkodobé (383A)	143	1 2 3 8 7	1 8 8 5 3
3.	Výnosy budúcich období dlhodobé (384A)	144		
4.	Výnosy budúcich období krátkodobé (384A)	145		



Označenie a	Text b	Číslo riadku c	Skutočnosť	
			bežné účtovné obdobie 1	bezprostredne predchádzajúce účtovné obdobie 2
*	Čistý obrát (časť účt. tr. 6 podľa zákona)	01	3 1 6 0 6 8 8 0 8	4 2 0 2 3 0 7 0 5
**	Výnosy z hospodárskej činnosti spolu súčet (r. 03 až r. 09)	02	3 1 6 1 6 5 1 9 4	4 2 0 3 7 9 5 7 9
I.	Tržby z predaja tovaru (604, 607)	03	2 5 2 1 9 3 3 6 3	3 4 1 9 0 5 9 9 2
II.	Tržby z predaja vlastných výrobkov (601)	04		
III.	Tržby z predaja služieb (602, 606)	05	6 3 8 7 5 4 4 5	7 8 3 2 4 7 1 3
IV.	Zmeny stavu vnútroorganizačných zásob (+/-) (účtová skupina 61)	06		
V.	Aktivácia (účtová skupina 62)	07		
VI.	Tržby z predaja dlhodobého nehmotného majetku, dlhodobého hmotného majetku a materiálu (641, 642)	08	6 4 2	6 9 2 8
VII.	Ostatné výnosy z hospodárskej činnosti (644, 645, 646, 648, 655, 657)	09	9 5 7 4 4	1 4 1 9 4 6
**	Náklady na hospodársku činnosť spolu r. 11 + r. 12 + r. 13 + r. 14 + r. 15 + r. 20 + r. 21 + r. 24 + r. 25 + r. 26	10	3 1 3 7 1 6 3 1 8	4 1 2 9 9 5 0 3 5
A.	Náklady vynaložené na obslanie predaného tovaru (504, 507)	11	2 4 4 4 9 2 4 0 1	3 3 1 0 4 7 2 6 5
B.	Spotreba materiálu, energie a ostatných neskladovateľných dodávok (501, 502, 503)	12	2 1 7 2 3 2	1 6 5 1 3 6
C.	Opravné položky k zásobám (+/-) (505)	13		
D.	Služby (účtová skupina 51)	14	6 6 1 5 9 8 7 8	7 7 6 5 4 3 9 3
E.	Osobné náklady (r. 16 až r. 19)	15	2 3 2 7 2 4 9	2 4 6 2 6 4 8
E.1.	Mzdové náklady (521, 522)	16	1 2 8 2 5 8 1	1 2 2 4 8 8 5
2.	Odmeny členom orgánov spoločnosti a družstva (523)	17	4 4 0 7 0 0	6 3 3 2 0 0
3.	Náklady na sociálne poistenie (524, 525, 526)	18	5 5 8 8 1 2	5 5 4 5 1 1
4.	Sociálne náklady (527, 528)	19	4 5 1 5 6	5 0 0 5 2
F.	Dane a poplatky (účtová skupina 53)	20	4 6 2 9	2 7 3 6 3 2
G.	Odpisy a opravné položky k dlhodobému nehmotnému majetku a dlhodobému hmotnému majetku (r. 22 + r. 23)	21	2 4 9 1 2 7	2 6 1 4 4 8
G.1.	Odpisy dlhodobého nehmotného majetku a dlhodobého hmotného majetku (551)	22	2 4 9 1 2 7	2 6 1 4 4 8
2.	Opravné položky k dlhodobému nehmotnému majetku a dlhodobému hmotnému majetku (+/-) (553)	23		
H.	Zostatková cena predaného dlhodobého majetku a predaného materiálu (541, 542)	24	6 0 6	
I.	Opravné položky k pohľadávkam (+/-) (547)	25	1 6 9 3 2 4	3 0 3 5 2 4
J.	Ostatné náklady na hospodársku činnosť (543, 544, 545, 546, 548, 549, 555, 557)	26	9 5 8 7 2	8 2 6 9 8 9
***	Výsledok hospodárenia z hospodárskej činnosti (+/-) (r. 02 - r. 10)	27	2 4 4 8 8 7 6	7 3 8 4 5 4 4



Označenie a	Text b	Číslo riadku c	Skutočnosť	
			bežné účtovné obdobie	bezprostredne predchádzajúce účtovné obdobie
			1	2
*	Pridaná hodnota (r. 03 + r. 04 + r. 05 + r. 06 + r. 07) - (r. 11 + r. 12 + r. 13 + r. 14)	28	5 1 9 9 2 9 7	1 1 3 6 3 9 1 1
**	Výnosy z finančnej činnosti spolu r. 30 + r. 31 + r. 35 + r. 39 + r. 42 + r. 43 + r. 44	29	1 3 3 3 1	6 0 1
VIII.	Tržby z predaja cenných papierov a podielov (661)	30		
IX.	Výnosy z dlhodobého finančného majetku súčet (r. 32 až r. 34)	31		
IX.1.	Výnosy z cenných papierov a podielov od prepojených účtovných jednotiek (665A)	32		
2.	Výnosy z cenných papierov a podielov v podielovej účasti okrem výnosov prepojených účtovných jednotiek (665A)	33		
3.	Ostatné výnosy z cenných papierov a podielov (665A)	34		
X.	Výnosy z krátkodobého finančného majetku súčet (r. 36 až r. 38)	35		
X.1.	Výnosy z krátkodobého finančného majetku od prepojených účtovných jednotiek (666A)	36		
2.	Výnosy z krátkodobého finančného majetku v podielovej účasti okrem výnosov prepojených účtovných jednotiek (666A)	37		
3.	Ostatné výnosy z krátkodobého finančného majetku (666A)	38		
XI.	Výnosové úroky (r. 40 + r. 41)	39	1 3 3 0 2	5 7 0
XI.1.	Výnosové úroky od prepojených účtovných jednotiek (662A)	40		
2.	Ostatné výnosové úroky (662A)	41	1 3 3 0 2	5 7 0
XII.	Kurzové zisky (663)	42	2 9	3 1
XIII.	Výnosy z precenenia cenných papierov a výnosy z derivátových operácií (664, 667)	43		
XIV.	Ostatné výnosy z finančnej činnosti (668)	44		
**	Náklady na finančnú činnosť spolu r. 46 + r. 47 + r. 48 + r. 49 + r. 52 + r. 53 + r. 54	45	8 8 6 2 3 2	4 1 2 3 1 2
K.	Predané cenné papiere a podiely (561)	46		
L.	Náklady na krátkodobý finančný majetok (566)	47		
M.	Opravné položky k finančnému majetku (+/-) (565)	48		
N.	Nákladové úroky (r. 50 + r. 51)	49	5 7 7 4 2 5	1 1 0 3 8 9
N.1.	Nákladové úroky pre prepojené účtovné jednotky (562A)	50		
2.	Ostatné nákladové úroky (562A)	51	5 7 7 4 2 5	1 1 0 3 8 9
O.	Kurzové straty (563)	52	7 5 4	6 8 8
P.	Náklady na precenenie cenných papierov a náklady na derivátové operácie (564, 567)	53		
Q.	Ostatné náklady na finančnú činnosť (568, 569)	54	3 0 8 0 5 3	3 0 1 2 3 5



Označenie a	Text b	Číslo riadku c	Skutočnosť	
			bežné účtovné obdobie 1	bezprostredne predchádzajúce účtovné obdobie 2
***	Výsledok hospodárenia z finančnej činnosti (+/-) (r. 29 - r. 45)	55	- 8 7 2 9 0 1	- 4 1 1 7 1 1
****	Výsledok hospodárenia za účtovné obdobie pred zdanením (+/-) (r. 27 + r. 55)	56	1 5 7 5 9 7 5	6 9 7 2 8 3 3
R.	Daň z príjmov (r. 58 + r. 59)	57	3 3 3 6 4 3	1 4 8 8 3 6 6
R.1.	Daň z príjmov splatná (591, 595)	58	3 4 1 6 1 5	1 0 2 0 0 5 5
2.	Daň z príjmov odložená (+/-) (592)	59	- 7 9 7 2	4 6 8 3 1 1
S.	Prevod podielov na výsledku hospodárenia spoločníkom (+/- 596)	60		
****	Výsledok hospodárenia za účtovné obdobie po zdanení (+/-) (r. 56 - r. 57 - r. 60)	61	1 2 4 2 3 3 2	5 4 8 4 4 6 7

A. VŠEOBECNÉ INFORMÁCIE**1. Obchodné meno a sídlo spoločnosti**

MAGNA ENERGIA a. s.
Urbánkova 2853/6A
921 01 Piešťany

Hlavnými činnosťami Spoločnosti sú:

- elektroenergetika v rozsahu dodávka elektriny,
- plynárenstvo v rozsahu dodávka plynu,
- s tým súvisiace služby,
- výkon činnosti energetického audítora,
- poskytovanie energetickej služby s garantovanou úsporou energie.

2. Údaje o neobmedzenom ručení

Spoločnosť nie je neobmedzene ručiacim spoločníkom v iných spoločnostiach podľa § 56 ods. 5 Obchodného zákonníka.

3. Dátum schválenia účtovnej závierky za predchádzajúce účtovné obdobie

Účtovná závierka Spoločnosti k 31. decembru 2023, za predchádzajúce účtovné obdobie, bola schválená valným zhromaždením Spoločnosti 22.04.2024.

4. Právny dôvod na zostavenie účtovnej závierky

Účtovná závierka Spoločnosti k 31. decembru 2024 je zostavená ako riadna účtovná závierka podľa § 17 ods. 6 zákona NR SR č. 431/2002 Z. z. o účtovníctve (ďalej „zákon o účtovníctve“) za účtovné obdobie od 1. januára 2024 do 31. decembra 2024.

5. Informácie o skupine

Spoločnosť je súčasťou konsolidovanej účtovnej závierky spoločnosti SORIA a. s.. Konsolidácia je metódou vlastného imania.

Spoločnosť je na základe § 22 ods. 12 zákona o účtovníctve oslobodená od povinnosti zostaviť konsolidovanú účtovnú závierku a konsolidovanú výročnú správu, pretože zostavením len individuálnej účtovnej závierky Spoločnosti sa významne neovplyvní úsudok o finančnej situácii, nákladoch, výnosoch a výsledku hospodárenia za konsolidovaný celok. Spoločnosť nemá dcérske účtovné jednotky.

6. Počet zamestnancov

Údaje o počte zamestnancov za bežné účtovné obdobie a bezprostredne predchádzajúce účtovné obdobie sú uvedené v nasledujúcom prehľade:

	2024	2023
Priemerný prepočítaný počet zamestnancov	34	33
Stav zamestnancov ku dňu, ku ktorému sa zostavuje účtovná závierka, z toho:	39	37
počet vedúcich zamestnancov	5	5

B. INFORMÁCIE O PRIJATÝCH POSTUPOCH**(a) Východiská pre zostavenie účtovnej závierky**

Účtovná závierka bola zostavená za predpokladu, že Spoločnosť bude nepretržite pokračovať vo svojej činnosti (going concern).

V súvislosti s vojnovým konfliktom na Ukrajine vedenie Spoločnosti urobilo analýzu možných účinkov a následkov na Spoločnosť a dospelo k záveru, že v súčasnosti nemajú významné nepriaznivé dopady na Spoločnosť (okrem rastúcich cien vstupov, najmä energií). Vedenie spoločnosti nepredpokladá významné ohrozenie predpokladu nepretržitého pokračovania v činnosti v blízkej budúcnosti (t.j. počas nasledujúcich 12 mesiacov od dátumu zostavenia ÚZ).

Účtovné metódy a všeobecné účtovné zásady boli účtovnou jednotkou konzistentne aplikované.

(b) Použitie úsudkov a odhadov

Zostavenie účtovnej závierky si vyžaduje, aby manažment Spoločnosti urobil úsudky, odhady a predpoklady, ktoré ovplyvňujú aplikáciu účtovných metód a účtovných zásad a hodnotu vykazovaného majetku, záväzkov, výnosov a

nákladov. Odhady a súvisiace predpoklady sú založené na minulých skúsenostiach a iných rozličných faktoroch, považovaných za primerané okolnostiam, na základe ktorých sa formuje východisko pre posúdenie účtovných hodnôt majetku a záväzkov, ktoré nie sú zrejmé z iných zdrojov. Skutočné výsledky sa preto môžu líšiť od odhadov.

Odhady a súvisiace predpoklady sú neustále prehodnocované. Korekcie účtovných odhadov nie sú vykázané retrospektívne, ale sú vykázané v období, v ktorom je odhad korigovaný, ak korekcia ovplyvňuje iba toto obdobie, alebo v období korekcie a v budúcich obdobiach, ak korekcia ovplyvňuje toto aj budúce obdobia.

(c) Dlhodobý nehmotný majetok a dlhodobý hmotný majetok

Dlhodobý majetok nakupovaný sa oceňuje obstarávacou cenou, ktorá zahŕňa cenu obstarania a náklady súvisiace s obstaraním (clo, prepravu, montáž, poistné a pod.), zníženú o dobropisy, skontá, rabaty, zľavy z ceny, bonusy a pod.

Súčasťou obstarávacej ceny dlhodobého majetku nie sú úroky z úverov, ktoré vznikli do momentu uvedenia dlhodobého majetku do používania.

Odpisy dlhodobého nehmotného majetku sú stanovené vychádzajúc z predpokladanej doby jeho používania a predpokladaného priebehu jeho opotrebenia.

Odpisovať sa začína v mesiaci uvedenia dlhodobého nehmotného majetku do užívania.

Nehmotný majetok, ktorého obstarávacia cena je 2 400 EUR a nižšia a doba použiteľnosti dlhšia ako jeden rok (drobný dlhodobý nehmotný majetok), sa odpisuje počas doby jeho používania.

Nehmotný majetok, ktorého obstarávacia cena (resp. vlastné náklady) je 2 400 EUR a nižšia a doba použiteľnosti dlhšia ako jeden rok, ktorý nebol zaradený do dlhodobého nehmotného majetku, sa účtuje na ľarchu účtu 518 – Ostatné služby.

Predpokladaná doba používania, metóda odpisovania a odpisová sadzba sú uvedené v nasledujúcej tabuľke:

	Predpokladaná doba používania v rokoch	Metóda odpisovania	Ročná odpisová sadzba v %
Softvér	5	lineárna	20
Drobný dlhodobý nehmotný majetok	rôzna	lineárna	

Metódy odpisovania, doby použiteľnosti a zostatkové hodnoty sa prehodnocujú ku dňu, ku ktorému sa zostavuje účtovná závierka, a ak je to potrebné, urobia sa úpravy.

Odpisy dlhodobého hmotného majetku sú stanovené vychádzajúc z predpokladanej doby jeho používania a predpokladaného priebehu jeho opotrebenia.

Odpisovať sa začína v mesiaci uvedenia dlhodobého hmotného majetku do užívania.

Hmotný majetok, ktorého obstarávacia cena je 1 700 EUR a nižšia a doba použiteľnosti dlhšia ako jeden rok (drobný dlhodobý hmotný majetok), sa odpisuje počas doby jeho používania.

O hmotnom majetku, ktorého obstarávacia cena je 1 700 EUR a nižšia a doba použiteľnosti dlhšia ako jeden rok, ktorý nebol zaradený do dlhodobého hmotného majetku (drobný hmotný majetok), sa účtuje na účte 501 – Spotreba materiálu.

Predpokladaná doba používania, metóda odpisovania a odpisová sadzba sú uvedené v nasledujúcej tabuľke:

	Predpokladaná doba používania v rokoch	Metóda odpisovania	Ročná odpisová sadzba v %
Stavby	7 – 20	lineárna	5 - 14,28
Stroje, prístroje a zariadenia	4 - 12	lineárna	8,33 - 25
Dopravné prostriedky	3 až 4	lineárna	25 až 33,3
Drobný dlhodobý hmotný majetok	rôzna	lineárna	

Metódy odpisovania, doby použiteľnosti a zostatkové hodnoty sa prehodnocujú ku dňu, ku ktorému sa zostavuje účtovná závierka, a ak je to potrebné, urobia sa úpravy.

(d) Dlhodobý finančný majetok

Ako dlhodobý finančný majetok Spoločnosť vykazuje podiely v prepojených účtovných jednotkách.

Dlhodobý finančný majetok sa pri obstaraní (prvotné ocenenie) oceňuje obstarávacou cenou vrátane nákladov súvisiacich s obstaraním (poplatky, provízie za sprostredkovanie a pod.). Súčasťou obstarávacej ceny cenných papierov nie sú úroky z úverov na obstaranie cenných papierov a podielov, kurzové rozdiely a náklady spojené s držbou cenného papiera a podielu.

Ku dňu, ku ktorému sa zostavuje účtovná závierka sa dlhodobý finančný majetok oceňuje metódou vlastného imania a zmeny hodnoty boli zaúčtované na účet 414 – Oceňovacie rozdiely z precenenia majetku a záväzkov.

(e) Zásoby

Zásoby sa oceňujú nižšou z nasledujúcich hodnôt: obstarávacou cenou (nakupované zásoby) alebo vlastnými nákladmi (zásoby vytvorené vlastnou činnosťou), alebo čistou realizačnou hodnotou.

Obstarávacia cena zahŕňa cenu, za ktorú sa zásoby obstarali a náklady súvisiace s obstaraním (clo, prepravu, poistné, provízie, a pod.), zníženú o dobropisy, skontá, rabaty, zľavy z ceny, bonusy a pod. Úroky z úverov nie sú súčasťou obstarávacej ceny.

Vlastné náklady zahŕňajú priame náklady (priamy materiál, priame mzdy a ostatné priame náklady) a časť nepriamych nákladov bezprostredne súvisiacich s vytvorením zásob vlastnou činnosťou (výrobná réžia). Správna réžia a odbytové náklady nie sú súčasťou vlastných nákladov. Súčasťou vlastných nákladov nie sú úroky z úverov.

Nakúpený tovar – elektrina a plyn sa neeviduje na sklade z dôvodu, že celý nákup je priamo dodávaný odberateľom.

Spoločnosť nakupuje energie (elektrika, plyn) za účelom predaja svojim zákazníkom (bilančná skupina), ktorým je priamo dodávaná a ktorí energie spotrebávajú. Časť nákupu spoločnosť predá v rámci veľkoobchodného predaja. Keďže ide o neskladovateľnú zásobu, spoločnosť účtuje energie ako tovar.

(f) Pohľadávky

Pohľadávky pri ich vzniku sa oceňujú ich menovitou hodnotou; postúpené pohľadávky a pohľadávky nadobudnuté vkladom do základného imania sa oceňujú obstarávacou cenou vrátane nákladov súvisiacich s obstaraním. Toto ocenenie sa znižuje o pochybné a nevyžiteľné pohľadávky.

(g) Finančné účty

Finančné účty tvorí peňažná hotovosť, ceniny, zostatky na bankových účtoch a oceňujú sa menovitou hodnotou. Zníženie ich hodnoty sa vyjadruje opravnou položkou.

(i) Náklady budúcich období a príjmy budúcich období

Náklady budúcich období a príjmy budúcich období sa vykazujú vo výške, ktorá je potrebná na dodržanie zásady vecnej a časovej súvislosti s účtovným obdobím.

(j) Zníženie hodnoty majetku a opravné položky

Opravné položky sa tvoria na základe zásady opatrnosti, ak je opodstatnené predpokladať, že došlo k zníženiu hodnoty majetku oproti jeho oceneniu v účtovníctve. Opravná položka sa účtuje v sume opodstatneného predpokladu zníženia hodnoty majetku oproti jeho oceneniu v účtovníctve. Opravné položky sa zrušia alebo zmení sa ich výška, ak nastane zmena predpokladu zníženia hodnoty.

(k) Záväzky

Záväzky pri ich vzniku sa oceňujú menovitou hodnotou. Záväzky pri ich prevzatí sa oceňujú obstarávacou cenou. Ak sa pri inventarizácii zistí, že suma záväzkov je iná ako ich výška v účtovníctve, uvedú sa záväzky v účtovníctve a v účtovnej závierke v tomto zistenom ocenení.

(l) Rezervy

Rezervy sú záväzky s neurčitým časovým vymedzením alebo výškou; tvoria sa na krytie známych rizík alebo strát z podnikania. Oceňujú sa v očakávanej výške záväzku. Tvorba rezervy sa účtuje na vecne príslušný nákladový alebo majetkový účet, ku ktorému záväzok prislúcha. Použitie rezervy sa účtuje na ľarchu vecne príslušného účtu rezerv so súvzťažným zápisom v prospech vecne príslušného účtu záväzkov. Rozpustenie nepotrebných rezerv alebo jej časti sa účtuje opačným účtovným zápisom ako sa účtovala tvorba rezervy.

(m) Odložené dane

Odložené dane (odložená daňová pohľadávka a odložený daňový záväzok) sa vzťahujú na:

- dočasné rozdiely medzi účtovnou hodnotou majetku a účtovnou hodnotou záväzkov vykázanou v súvahe a ich daňovou základňou,
- možnosť umorovať daňovú stratu v budúcnosti, ktorou sa rozumie možnosť odpočítať daňovú stratu od základu dane v budúcnosti,
- možnosť previesť nevyužitú daňovú odpočty a iné daňové nároky do budúcich období.

O odloženej daňovej pohľadávke z odpočítateľných dočasných rozdielov, z nevyužitých daňových strát a nevyužitých daňových odpočtov a iných daňových nárokov sa účtuje len vtedy, ak je pravdepodobné, že budúci základ dane, voči ktorému ich bude možné využiť, je dosiahnuteľný. Odložená daňová pohľadávka sa preveruje ku každému dňu, ku ktorému sa zostavuje účtovná závierka a znižuje sa vo výške, v akej je nepravdepodobné, že základ dane z príjmov bude dosiahnutý.

Pri výpočte odloženej dane sa použije sadzba dane z príjmov 24 %, o ktorej sa predpokladá, že bude platiť v čase vyrovnania odloženej dane.

V súvahe sa odložená daňová pohľadávka a odložený daňový záväzok vykazujú samostatne. Ak sa vzťahujú na odloženú daň z príjmov toho istého daňovníka a ide o ten istý daňový úrad, môže sa vykázat len výsledný zostatok účtu 481 – Odložený daňový záväzok a odložená daňová pohľadávka

(n) Výdavky budúcich období a výnosy budúcich období

Výdavky budúcich období a výnosy budúcich období sa vykazujú vo výške, ktorá je potrebná na dodržanie zásady vecnej a časovej súvislosti s účtovným obdobím.

(o) Dotácie zo štátneho rozpočtu

O nároku na dotácie zo štátneho rozpočtu, podporu alebo príspevok sa účtuje, ak je takmer isté, že sa splnia všetky podmienky súvisiace s dotáciou a súčasne, že sa dotácia poskytne. Spoločnosť boli v roku 2024 poskytnuté kompenzácie ako dodávateľovi elektriny a plynu.

(p) Prenájom (lizing) (Spoločnosť ako nájomca)

Finančný prenájom. Finančný prenájom je obstaranie dlhodobého hmotného majetku na základe nájomnej zmluvy s dojednaným právom kúpy prenajatej veci za dohodnuté platby počas dohodnutej doby nájmu. Majetok prenajatý formou finančného prenájmu vykazuje ako svoj majetok a odpisuje ho jeho nájomca, nie vlastník.

Súčasťou dohodnutých platieb je aj kúpna cena, za ktorú na konci dohodnutej doby finančného prenájmu prechádza vlastnícke právo k prenajatému majetku z prenajímateľa na nájomcu.

Prijatie majetku nájomcom sa v účtovníctve nájomcu účtuje v deň prijatia majetku na ľarchu príslušného účtu majetku so súvzťažným zápisom v prospech účtu 474 – Záväzky z nájmu vo výške dohodnutých platieb znížených o nerealizované finančné náklady.

Platba nájomného je alokovaná medzi splátku istiny a finančné náklady, vypočítané metódou efektívnej úrokovej miery. Finančné náklady sa účtujú na ľarchu účtu 562 – Úroky.

Operatívny prenájom. Majetok prenajatý na základe operatívneho prenájmu vykazuje ako svoj majetok jeho vlastník, nie nájomca. Prenájom majetku formou operatívneho leasingu sa účtuje do nákladov priebežne počas doby trvania leasingovej zmluvy.

(q) Deriváty

Deriváty sa oceňujú reálnou hodnotou.

Zmeny reálnych hodnôt derivátov určených na obchodovanie na neverejnom trhu sa účtujú bez vplyvu na výsledok hospodárenia, priamo do vlastného imania.

(r) Cudzía mena

Majetok a záväzky vyjadrené v cudzej mene sa ku dňu uskutočnenia účtovného prípadu prepočítavajú na menu euro referenčným výmenným kurzom určeným a vyhláseným Európskou centrálnou bankou alebo Národnou bankou Slovenska v deň predchádzajúci dňu uskutočnenia účtovného prípadu.

Majetok a záväzky vyjadrené v cudzej mene (okrem prijatých a poskytnutých preddavkov, pohľadávok voči zamestnancom, nákladov a výnosov budúcich období a nevyfakturovaných dodávok a pohľadávok) sa ku dňu, ku ktorému sa zostavuje účtovná závierka, prepočítavajú na menu euro referenčným výmenným kurzom určeným a vyhláseným Európskou centrálnou bankou alebo Národnou bankou Slovenska v deň, ku ktorému sa zostavuje účtovná závierka a účtujú sa s vplyvom na výsledok hospodárenia.

Prijaté a poskytnuté preddavky v cudzej mene prostredníctvom účtu vedeného v tejto cudzej mene sa prepočítavajú na menu euro referenčným výmenným kurzom určeným a vyhláseným Európskou centrálnou bankou alebo Národnou bankou Slovenska v deň predchádzajúci dňu uskutočnenia účtovného prípadu.

Prijaté a poskytnuté preddavky v cudzej mene na účet zriadený v eurách a z účtu zriadeného v eurách sa prepočítavajú na menu euro kurzom, za ktorý boli tieto hodnoty nakúpené alebo predané.

Prijaté a poskytnuté preddavky sa ku dňu, ku ktorému sa zostavuje účtovná závierka, na menu euro už neprepočítavajú.

Rovnako sa postupuje aj pri účtovných prípadoch účtovaných na účte 335 – Pohľadávky voči zamestnancom.

Kurz použitý pri vzniku účtovného prípadu, ktorým je náklad budúceho obdobia účtovaný na účte 381 – Náklady budúcich období alebo výnos budúceho obdobia účtovaný na účte 384 – Výnosy budúcich období, sa použije aj na ostatné účtovné prípady súvisiace s týmto účtovným prípadom (napr. vznik nákladov alebo výnosov v budúcich účtovných obdobiach).

Pri zmene záväzku na účte 326 – Nevyfakturované dodávky alebo pri zmene pohľadávky, ku ktorej nie je ku dňu zostavenia účtovnej závierky vystavený účtovný doklad, sa pri prepočte cudzej meny na eurá uplatňuje rovnaký kurz ako bol použitý pri vzniku nevyfakturovanej dodávky alebo nevyfakturovanej pohľadávky.

(s) Výnosy

Tržby za vlastné výkony a tovar neobsahujú daň z pridanej hodnoty. Sú tiež znížené o zľavy a zrážky (rabaty, bonusy, skontá, dobropisy a pod.), bez ohľadu na to, či zákazník mal vopred na zľavu nárok, alebo či ide o dodatočne uznanú zľavu.

(t) Organizačná zložka v zahraničí

Spoločnosť nemá v roku 2024 organizačnú zložku v zahraničí.

(u) Opravy chýb minulých období

V roku 2024 Spoločnosť neúčtovala o oprave významných chýb minulých období.

C. INFORMÁCIE K POLOŽKÁM SÚVAHY**1. Dlhodobý hmotný majetok**

Prehľad o pohybe dlhodobého hmotného majetku od 1. januára 2024 do 31. decembra 2024 a za porovnateľné obdobie od 1. januára 2023 do 31. decembra 2023 je uvedený v tabuľkách na str. 8.

Spoločnosť nemá zriadené záložné právo na žiadny dlhodobý hmotný majetok.

Motorové vozidlá sú poistené na neobmedzenú dobu.

2. Dlhodobý nehmotný majetok

Prehľad o pohybe dlhodobého nehmotného majetku od 1. januára 2024 do 31. decembra 2024 a za porovnateľné obdobie od 1. januára 2023 do 31. decembra 2023 je uvedený v tabuľkách na strane 7.

Spoločnosť neeviduje v roku 2024 dlhodobý nehmotný majetok, na ktorý je zriadené záložné právo alebo s ktorým má obmedzené právo nakladať (v roku 2023: žiadny).

3. Dlhodobý finančný majetok

Prehľad o pohybe dlhodobého finančného majetku od 1. januára 2024 do 31. decembra 2024 a za porovnateľné obdobie od 1. januára 2023 do 31. decembra 2023 je uvedený v tabuľkách na strane 9.

Výška vlastného imania k 31. decembru 2024 a výsledku hospodárenia za účtovné obdobie 2024 dcérskych podnikov je uvedená v nasledujúcom prehľade:

Obchodné meno a sídlo spoločnosti, v ktorej má účtovná jednotka umiestnený dlhodobý finančný majetok	Bežné účtovné obdobie (rok 2024)				
	Podiel účtovnej jednotky na ZI v %	Podiel účtovnej jednotky na hlas. právach v %	Hodnota vlastného imania účtovnej jednotky, v ktorej má účtovná jednotka umiestnený dlhodobý finančný majetok	Výsledok hospodárenia účtovnej jednotky, v ktorej má účtovná jednotka umiestnený dlhodobý finančný majetok	Účtovná hodnota dlhodobého finančného majetku
a	b	c	d	e	f
a) Dcérske účtovné jednotky	0	0	0	0	0
Dlhodobý finančný majetok spolu					0

Výška vlastného imania k 31. decembru 2023 a výsledku hospodárenia za účtovné obdobie 2023 dcérskych podnikov je uvedená v nasledujúcom prehľade:

Obchodné meno a sídlo spoločnosti, v ktorej má účtovná jednotka umiestnený dlhodobý finančný majetok	Predchádzajúce účtovné obdobie (rok 2023)				
	Podiel účtovnej jednotky na ZI v %	Podiel účtovnej jednotky na hlas. právach v %	Hodnota vlastného imania účtovnej jednotky, v ktorej má účtovná jednotka umiestnený dlhodobý finančný majetok	Výsledok hospodárenia účtovnej jednotky, v ktorej má účtovná jednotka umiestnený dlhodobý finančný majetok	Účtovná hodnota dlhodobého finančného majetku
a	b	c	d	e	f
a) Dcérske účtovné jednotky	0	0	0	0	0
Dlhodobý finančný majetok spolu					0

Informácie o poskytnutých dlhodobých pôžičkách sú uvedené v nasledujúcej tabuľke:

Dlhodobé pôžičky	Stav na začiatku účtovného obdobia	Zvýšenie hodnoty	Zníženie hodnoty	Vyradenie pôžičky z účtovníctva v účtovnom období	Stav na konci účtovného obdobia
a	b	c	d	e	f
Do splatnosti viac ako päť rokov	0	0	0	0	0
Do splatnosti viac ako tri roky a najviac päť rokov vrátane	0	0	0	0	0
Do splatnosti viac ako jeden rok a najviac tri roky vrátane	0	0	0	0	0
Do splatnosti do jedného roka vrátane	0	0	0	0	0
Dlhodobé pôžičky spolu	0	0	0	0	0

MAGNA ENERGIA a.s.
Prehľad o pohybe dlhodobého nehmotného majetku
31.12.2024

Dlhodobý nehmotný majetok	Predchádzajúce účtovné obdobie							Spolu
	Aktivované náklady na vývoj	Softvér	Oceniteľné práva	Goodwill	Ostatný dlhodobý nehmotný majetok	Obstarávaný dlhodobý nehmotný majetok	Poskytnuté preddávky na dlhodobý nehmotný majetok	
a	b	c	d	e	f	g	h	i
Prvotné ocenenie								
Stav na začiatku účtovného obdobia	0	756 704	0	0	0	0	0	756 704
Prírastky	0	39 550	0	0	0	0	0	39 550
Úbytky	0	0	0	0	0	0	0	0
Presuny	0	0	0	0	0	0	0	0
Stav na konci účtovného obdobia	0	796 254	0	0	0	0	0	796 254
Oprávky								
Stav na začiatku účtovného obdobia	0	718 756	0	0	0	0	0	718 756
Prírastky	0	28 507	0	0	0	0	0	28 507
Úbytky	0	0	0	0	0	0	0	0
Presuny	0	0	0	0	0	0	0	0
Stav na konci účtovného obdobia	0	747 263	0	0	0	0	0	747 263
Opravné položky								
Stav na začiatku účtovného obdobia	0	0	0	0	0	0	0	0
Prírastky	0	0	0	0	0	0	0	0
Úbytky	0	0	0	0	0	0	0	0
Presuny	0	0	0	0	0	0	0	0
Stav na konci účtovného obdobia	0	0	0	0	0	0	0	0
Zostatková hodnota								
Stav na začiatku účtovného obdobia	0	37 948	0	0	0	0	0	37 948
Stav na konci účtovného obdobia	0	48 991	0	0	0	0	0	48 991

MAGNA ENERGIA a.s.
Prehľad o pohybe dlhodobého nehmotného majetku
31.12.2023

Dlhodobý nehmotný majetok	Bežné účtovné obdobie							Spolu
	Aktivované náklady na vývoj	Softvér	Oceniteľné práva	Goodwill	Ostatný dlhodobý nehmotný majetok	Obstarávaný dlhodobý nehmotný majetok	Poskytnuté preddávky na dlhodobý nehmotný majetok	
a	b	c	d	e	f	g	h	i
Prvotné ocenenie								
Stav na začiatku účtovného obdobia	0	734 628	0	0	0	0	0	734 628
Prírastky	0	22 077	0	0	0	0	0	22 077
Úbytky	0	0	0	0	0	0	0	0
Presuny	0	0	0	0	0	0	0	0
Stav na konci účtovného obdobia	0	756 704	0	0	0	0	0	756 704
Oprávky								
Stav na začiatku účtovného obdobia	0	672 410	0	0	0	0	0	672 410
Prírastky	0	46 346	0	0	0	0	0	46 346
Úbytky	0	0	0	0	0	0	0	0
Presuny	0	0	0	0	0	0	0	0
Stav na konci účtovného obdobia	0	718 756	0	0	0	0	0	718 756
Opravné položky								
Stav na začiatku účtovného obdobia	0	0	0	0	0	0	0	0
Prírastky	0	0	0	0	0	0	0	0
Úbytky	0	0	0	0	0	0	0	0
Presuny	0	0	0	0	0	0	0	0
Stav na konci účtovného obdobia	0	0	0	0	0	0	0	0
Zostatková hodnota								
Stav na začiatku účtovného obdobia	0	62 218	0	0	0	0	0	62 218
Stav na konci účtovného obdobia	0	37 948	0	0	0	0	0	37 948

MAGNA ENERGIA a.s.
Prehľad o pohybe dlhodobého hmotného majetku
31.12.2024

Dlhodobý hmotný majetok	Predchádzajúce účtovné obdobie								
	Pozemky	Stavby	Samostatné hnuiteľné veci a súbory hnuiteľných vecí	Pestovateľské celky trvalých porastov	Základné stádo a ľahné zvieratá	Ostatný dlhodobý hmotný majetok	Obstarávaný dlhodobý hmotný majetok	Poskytnuté preddavky na dlhodobý hmotný majetok	Spolu
	a	b	c	d	e	f	g	h	i
Prvotné ocenenie									
Stav na začiatku účtovného obdobia	5 000	465 090	1 844 785	0	0	0	68 500	0	2 383 375
Prírastky	0	221 259	233 732	0	0	0	0	0	454 991
Úbytky	0	58 751	347 117	0	0	0	0	0	405 868
Presuny	0	68 500	0	0	0	0	-68 500	0	0
Stav na konci účtovného obdobia	5 000	696 098	1 731 400	0	0	0	0	0	2 432 498
Oprávky									
Stav na začiatku účtovného obdobia	0	138 004	1 344 932	0	0	0	0	0	1 482 936
Prírastky	0	44 965	176 260	0	0	0	0	0	221 225
Úbytky	0	58 751	347 117	0	0	0	0	0	405 868
Presuny	0	0	0	0	0	0	0	0	0
Stav na konci účtovného obdobia	0	124 218	1 174 075	0	0	0	0	0	1 298 293
Opravné položky									
Stav na začiatku účtovného obdobia	0	0	0	0	0	0	0	0	0
Prírastky	0	0	0	0	0	0	0	0	0
Úbytky	0	0	0	0	0	0	0	0	0
Presuny	0	0	0	0	0	0	0	0	0
Stav na konci účtovného obdobia	0	0	0	0	0	0	0	0	0
Zostatková hodnota									
Stav na začiatku účtovného obdobia	5 000	327 086	499 852	0	0	0	68 500	0	900 439
Stav na konci účtovného obdobia	5 000	571 880	557 324	0	0	0	0	0	1 134 204

MAGNA ENERGIA a.s.
Prehľad o pohybe dlhodobého hmotného majetku
31.12.2023

Dlhodobý hmotný majetok	Bežné účtovné obdobie								
	Pozemky	Stavby	Samostatné hnuiteľné veci a súbory hnuiteľných vecí	Pestovateľské celky trvalých porastov	Základné stádo a ľahné zvieratá	Ostatný dlhodobý hmotný majetok	Obstarávaný dlhodobý hmotný majetok	Poskytnuté preddavky na dlhodobý hmotný majetok	Spolu
	a	b	c	d	e	f	g	h	i
Prvotné ocenenie									
Stav na začiatku účtovného obdobia	5 000	227 526	1 774 366	0	0	0	252 069	0	2 258 961
Prírastky	0	0	94 426	0	0	0	68 500	0	162 926
Úbytky	0	0	38 512	0	0	0	0	0	38 512
Presuny	0	237 564	14 505	0	0	0	-252 069	0	0
Stav na konci účtovného obdobia	5 000	465 090	1 844 785	0	0	0	68 500	0	2 383 375
Oprávky									
Stav na začiatku účtovného obdobia	0	98 819	1 204 369	0	0	0	0	0	1 303 188
Prírastky	0	39 185	179 075	0	0	0	0	0	218 260
Úbytky	0	0	38 512	0	0	0	0	0	38 512
Presuny	0	0	0	0	0	0	0	0	0
Stav na konci účtovného obdobia	0	138 004	1 344 932	0	0	0	0	0	1 482 936
Opravné položky									
Stav na začiatku účtovného obdobia	0	0	0	0	0	0	0	0	0
Prírastky	0	0	0	0	0	0	0	0	0
Úbytky	0	0	0	0	0	0	0	0	0
Presuny	0	0	0	0	0	0	0	0	0
Stav na konci účtovného obdobia	0	0	0	0	0	0	0	0	0
Zostatková hodnota									
Stav na začiatku účtovného obdobia	5 000	128 707	569 996	0	0	0	252 069	0	955 773
Stav na konci účtovného obdobia	5 000	327 086	499 852	0	0	0	68 500	0	900 439

MAGNA ENERGIA a.s.
 Prehľad o pohybe dlhodobého finančného majetku
 31.12.2024

Dlhodobý finančný majetok	Prvok/dlhodobé účtovné obdobie											Spolu
	Podielové cenné papiere a podiely v prepojených účtovných jednotkách	Podielové cenné papiere a podiely v rámci podielovej účasťi okrem prepojených účtovných jednotiek	Ostatné realizovateľné cenné papiere a podiely	Pôžičky prepojeným účtovným jednotkám	Pôžičky v rámci podielovej účasťi okrem prepojených účtovných jednotiek	Ostatné pôžičky	Dlhové cenné papiere a ostatný dlhodobý finančný majetok	Pôžičky a ostatný dlhodobý finančný majetok so zostatkovou dobou splatnosti najviac jeden rok	Účty v bankách a dočasne viazanosti dlhovo ako jeden rok	Odstaňovaný dlhodobý finančný majetok	Poskytnuté preddávky na dlhodobý finančný majetok	
a	b	c	d	e	f	g	h	i	j	k	l	
Prvotné ocenenie												
Stav na začiatku účtovného obdobia	0	0	0	0	0	0	0	0	0	0	0	0
Prírastky	0	0	0	0	0	0	0	0	0	0	0	0
Úbytky	0	0	0	0	0	0	0	0	0	0	0	0
Prezisy	0	0	0	0	0	0	0	0	0	0	0	0
Stav na konci účtovného obdobia	0	0	0	0	0	0	0	0	0	0	0	0
Opravné položky												
Stav na začiatku účtovného obdobia	0	0	0	0	0	0	0	0	0	0	0	0
Prírastky	0	0	0	0	0	0	0	0	0	0	0	0
Úbytky	0	0	0	0	0	0	0	0	0	0	0	0
Prezisy	0	0	0	0	0	0	0	0	0	0	0	0
Stav na konci účtovného obdobia	0	0	0	0	0	0	0	0	0	0	0	0
Účtovná hodnota												
Stav na začiatku účtovného obdobia	0	0	0	0	0	0	0	0	0	0	0	0
Stav na konci účtovného obdobia	0	0	0	0	0	0	0	0	0	0	0	0

MAGNA ENERGIA a.s.
 Prehľad o pohybe dlhodobého finančného majetku
 31.12.2023

Dlhodobý finančný majetok	Běžné účtovné obdobie											Spolu
	Podielové cenné papiere a podiely v prepojených účtovných jednotkách	Podielové cenné papiere a podiely v rámci podielovej účasťi okrem prepojených účtovných jednotiek	Ostatné realizovateľné cenné papiere a podiely	Pôžičky prepojeným účtovným jednotkám	Pôžičky v rámci podielovej účasťi okrem prepojených účtovných jednotiek	Ostatné pôžičky	Dlhové cenné papiere a ostatný dlhodobý finančný majetok	Pôžičky a ostatný dlhodobý finančný majetok so zostatkovou dobou splatnosti najviac jeden rok	Účty v bankách a dočasne viazanosti dlhovo ako jeden rok	Odstaňovaný dlhodobý finančný majetok	Poskytnuté preddávky na dlhodobý finančný majetok	
a	b	c	d	e	f	g	h	i	j	k	l	
Prvotné ocenenie												
Stav na začiatku účtovného obdobia	0	0	0	0	0	0	0	0	0	0	0	0
Prírastky	0	0	0	0	0	0	0	0	0	0	0	0
Úbytky	0	0	0	0	0	0	0	0	0	0	0	0
Prezisy	0	0	0	0	0	0	0	0	0	0	0	0
Stav na konci účtovného obdobia	0	0	0	0	0	0	0	0	0	0	0	0
Opravné položky												
Stav na začiatku účtovného obdobia	0	0	0	0	0	0	0	0	0	0	0	0
Prírastky	0	0	0	0	0	0	0	0	0	0	0	0
Úbytky	0	0	0	0	0	0	0	0	0	0	0	0
Prezisy	0	0	0	0	0	0	0	0	0	0	0	0
Stav na konci účtovného obdobia	0	0	0	0	0	0	0	0	0	0	0	0
Účtovná hodnota												
Stav na začiatku účtovného obdobia	0	0	0	0	0	0	0	0	0	0	0	0
Stav na konci účtovného obdobia	0	0	0	0	0	0	0	0	0	0	0	0

4. Pohľadávky

Vývoj opravnej položky v priebehu účtovného obdobia je zobrazený v nasledujúcom prehľade:

Pohľadávky	Bežné účtovné obdobie (rok 2024)				
	Stav opravnej položky k 31.12.2023	Tvorba opravnej položky	Zúčtovanie opravnej položky z dôvodu zániku opodstatnenosti	Zúčtovanie opravnej položky z dôvodu vyradenia majetku z účtovníctva	Stav opravnej položky k 31.12.2024
a	b	c	d	e	f
Ostatné pohľadávky z obchodného styku	2 780 324	177 515	3 766	75 613	2 878 459
Iné pohľadávky	4 829 406	0	0	0	4 829 406
Pohľadávky spolu	7 609 729	177 515	3 766	75 613	7 707 865

Veková štruktúra pohľadávok (brutto) za bežné a predchádzajúce účtovné obdobie je uvedená v nasledujúcom prehľade:

	31. 12. 2024 EUR	31. 12. 2023 EUR
Pohľadávky v lehote splatnosti	42 742 733	47 160 786
Pohľadávky po lehote splatnosti	8 308 787	8 006 550
Spolu	51 051 520	47 460 911

Spoločnosť nemá pohľadávky zabezpečené záložným právom okrem pohľadávok v hodnote 12 000 000 EUR, kde bolo v prospech Tatra banka, a.s. a zriadené záložné právo na najvyššiu hodnotu istiny 40 250 000 EUR. Suma 12 000 000 EUR predstavuje hodnotu úveru, ktorý bol poskytnutý bankou spoločnosti k 31.12.2024.

5. Odložená daňová pohľadávka

Výpočet odloženej daňovej pohľadávky je uvedený v nasledujúcom prehľade:

	31. 12. 2024 EUR	31. 12. 2023 EUR
Dočasné rozdiely medzi účtovnou hodnotou majetku a účtovnou hodnotou záväzkov a ich daňovou základňou		
– odpočítateľné	170 888	126 342
– zdaniteľné	-27 123	0
Možnosť umorovať daňovú stratu v budúcnosti	0	0
Nevyužitie daňové odpočty a iné daňové nároky		
Sadzba dane z príjmov (v %)	24	21
Odložená daňová pohľadávka	34 504	26 532
Vykázaná odložená daňová pohľadávka	0	0

Odložená daňová pohľadávka sa vykázala vo výške, v ktorej je pravdepodobné, že sa v budúcnosti využije.

	EUR
Stav k 31. decembru 2023	26 532
Stav k 31. decembru 2024	34 503
Zmena	-7 972
z toho:	
– zaúčtované do výsledku hospodárenia	-7 972
– zaúčtované do vlastného imania	0

6. Deriváty

Spoločnosť nevykazuje žiadny otvorený derivát klasifikovaný ako derivát na obchodovanie určený na obchodovanie na neverejnom trhu ku dňu, ku ktorému sa zostavuje účtovná závierka

7. Finančné účty

Ako finančné účty sú vykázané peniaze v pokladnici a účty v bankách. Účtami v bankách môže Spoločnosť voľne disponovať, okrem termínovaného vkladu vo výške 1 187 220,01 EUR, ktorým bude môcť disponovať až po 9. februári 2025.

8. Časové rozlíšenie – náklady a príjmy budúcich období

Ide o tieto položky:

	31.12.2024	31.12.2023
Náklady budúcich období dlhodobé, z toho:	16 188	454 952
Náklady na verejné osvetlenie v budúcich rokoch	10 888	13 760
Reklamné a marketing. služby v budúcich rokoch	0	236 079
Servisné a správne poplatky v budúcich rokoch	3 078	203 184
Ostatné	2 222	1 929
Náklady budúcich období krátkodobé, z toho:	520 921	925 397
Nájomné na I.Q nasledujúceho roka	0	44 021
Poplatky za bankové garancie	7 156	6 397
Prístup do systému zúčtovania odchýlok v nasledujúcom roku	7 704	9 293
Poistné na nasledujúce obdobie	8 563	8 004
Členský príspevok na nasledujúci rok	2 000	2 000
Finančné služby	513	513
Dátové služby na nasledujúce obdobie	363	605
Náklady na verejné osvetlenie v nasledujúcom roku	2 872	5 172
Systémové podpory na nasledujúci rok	9 553	8 290
Reklamné a marketingové služby na nasledujúci rok	236 817	251 243
Prenájom MV, MDS	2 066	2 650
Servisné a správne poplatky na nasledujúci rok	238 462	582 862
Ostatné	4 853	4 347
Príjmy budúcich období krátkodobé, z toho:	4 108 542	3 919 348
Odchýlky, odhady	4 101 421	2 716 900
Ostatné	7 121	1 202 448
Spolu	4 645 652	5 299 697

Najvýznamnejšou položkou príjmov budúcich období k 31. decembru 2024 sú odhady dofakturácie spotreby elektriny a plynu zákazníkom s ročným vyúčtovaním za rok 2024 v sume 3 898 398,09 EUR.

Najvýznamnejšou položkou príjmov budúcich období k 31. decembru 2023 sú odhady dofakturácie spotreby elektriny a plynu zákazníkom s ročným vyúčtovaním za rok 2023 v sume 2 718 991,87 EUR.

9. Vlastné imanie

Základné imanie Spoločnosti k 31. decembru 2024 je 1 000 000 EUR (k 31. decembru 2023: 1 000 000 EUR).

Základné imanie bolo splatené v plnom rozsahu.

Akcie:

Počet: 100

Druh: kmeňové

Podoba: listinné

Forma: akcie na meno

Menovitá hodnota: 10 000 EUR

Obmedzenie prevoditeľnosti akcií na meno: Prevoditeľnosť akcií je obmedzená v zmysle stanov.

Zisk na akciu za rok 2024 predstavuje sumu 12 423,32 EUR.

Sumy, ktoré neboli účtované ako náklad alebo výnos, ale priamo na účty vlastného imania, (zmena hodnoty majetku pri použití metódy vlastného imania) sú uvedené v časti J. Prehľad o pohybe vlastného imania.

Účtovný zisk za rok 2023 vo výške 5 484 466,58 EUR bol rozdelený takto:

Rozdelenie účtovného zisku	2024
Prídel do zákonného rezervného fondu	0
Rozdelenie dividend akcionárom	1 600 000
Prevod na nerozdelený zisk minulých rokov	3 884 467
Spolu	5 484 467

O vysporiadaní výsledku hospodárenia za účtovné obdobie 2024 vo výške 1 242 331,95 EUR rozhodne valné zhromaždenie. Valné zhromaždenie rozhodne o rozdelení výsledku hospodárenia až po vyjadrení financujúcich bánk. Predpoklad je, že časť nerozdeleného zisku sa použije na vyplatenie dividendy a časť nerozdeleného zisku sa prúčtuje do nerozdelených ziskov minulých rokov.

10. Rezervy

Prehľad o rezervách za bežné účtovné obdobie je uvedený v nasledujúcej tabuľke:

a	Bežné účtovné obdobie (rok 2024)				Stav k 31.12.2024 f
	Stav k 1.1.2024 b	Tvorba c	Použitie d	Zrušenie e	
Krátkodobé rezervy, z toho:	39 425	39 605	36 326	3 099	39 605
Zákonné rezervy krátkodobé					
Mzdy za dovolenku vrátane sociálneho zabezpečenia	22 887	30 903	19 788	3 099	30 903
Rezerva na nevyfakturovanú dodávku	0	0	0	0	0
Zákonné rezervy krátkodobé spolu	22 887	30 903	19 788	3 099	30 903
Ostatné rezervy krátkodobé					
Rezerva na overenie účtovnej závierky a zostavenie daňového priznania	10 352	8 702	10 352	0	8 702
Odstupné	0	0	0	0	0
Iné	6 186	0	6 186	0	0
	16 538	8 702	16 538	0	8 702
Rezerva na nevyfakturované dodávky	0		0	0	0
Ostatné rezervy krátkodobé spolu	16 538	8 702	16 538	0	8 702

11. Závázky

Závázky (okrem bankových úverov, pôžičiek a návratných finančných výpomocí, záväzkov zo sociálneho fondu, odloženého daňového záväzku a rezerv) podľa doby splatnosti sú nasledovné:

	31. 12. 2024	31. 12. 2023
	EUR	EUR
Závázky po lehote splatnosti	61 089	2
Závázky v lehote splatnosti	36 895 906	43 640 561
	36 956 996	43 640 564

Štruktúra záväzkov (okrem bankových úverov a návratných finančných výpomocí, záväzkov zo sociálneho fondu, odloženého daňového záväzku a rezerv) podľa zostatkovej doby splatnosti k 31. decembru 2024 je uvedená v nasledujúcom prehľade:

	Účtovná hodnota	Menej ako 1 rok	1 – 5 rokov	Viac ako 5 rokov
Závázky z obchodného styku voči prepojeným účtovným jednotkám	0	0	0	0
Závázky z obchodného styku v rámci podielovej účasti okrem záväzkov voči prepojeným účtovným jednotkám	0	0	0	0
Ostatné záväzky z obchodného styku	35 658 999	35 658 999	0	0
Čistá hodnota zákazky	0	0	0	0
Ostatné záväzky voči prepojeným účtovným jednotkám	0	0	0	0
Ostatné záväzky v rámci podielovej účasti okrem záväzkov voči prepojeným účtovným jednotkám	0	0	0	0
Ostatné dlhodobé záväzky	0	0	0	0
Dlhodobé prijaté preddavky	0	0	0	0
Dlhodobé zmenky na úhradu	0	0	0	0
Vydané dlhopisy	0	0	0	0
Iné dlhodobé záväzky	0	0	0	0
Závázky voči spoločníkom a združeniu	0	0	0	0
Závázky voči zamestnancom	78 861	78 861	0	0
Závázky zo sociálneho poistenia	59 368	59 368	0	0
Daňové záväzky a dotácie	1 156 567	1 156 567	0	0
Závázky z derivátových operácií	0	0	0	0
Iné záväzky	3 200	3 200	0	0
	36 956 996	36 956 996	0	0

Štruktúra záväzkov (okrem bankových úverov, pôžičiek a návratných finančných výpomoci, záväzkov zo sociálneho fondu, odloženého daňového záväzku a rezerv) podľa zostatkovej doby splatnosti k 31. decembru 2023 je uvedená v nasledujúcom prehľade:

	Účtovná hodnota	Menej ako 1 rok	1 – 5 rokov	Viac ako 5 rokov
Záväzky z obchodného styku voči prepojeným účtovným jednotkám	0	0	0	0
Záväzky z obchodného styku v rámci podielovej účasti okrem záväzkov voči prepojeným účtovným jednotkám	0	0	0	0
Ostatné záväzky z obchodného styku	39 770 561	39 770 561	0	0
Čistá hodnota zákazky	0	0	0	0
Ostatné záväzky voči prepojeným účtovným jednotkám	0	0	0	0
Ostatné záväzky v rámci podielovej účasti okrem záväzkov voči prepojeným účtovným jednotkám	0	0	0	0
Ostatné dlhodobé záväzky	0	0	0	0
Dlhodobé prijaté preddavky	0	0	0	0
Dlhodobé zmenky na úhradu	0	0	0	0
Vydané dlhopisy	0	0	0	0
Iné dlhodobé záväzky	0	0	0	0
Záväzky voči spoločníkom a združeniu	0	0	0	0
Záväzky voči zamestnancom	44 648	44 648	0	0
Záväzky zo sociálneho poistenia	71 084	71 084	0	0
Daňové záväzky a dotácie	3 643 205	3 643 205	0	0
Záväzky z derivátových operácií	0	0	0	0
Iné záväzky	111 066	111 066	0	0
	43 640 564	43 640 564	0	0

12. Sociálny fond

Tvorba a čerpanie sociálneho fondu v priebehu účtovného obdobia sú znázornené v nasledujúcom prehľade:

	31. 12. 2024	31. 12. 2023
Začiatkový stav sociálneho fondu	5 165	5 728
Tvorba sociálneho fondu na ťarchu nákladov	6 781	7 082
Tvorba sociálneho fondu zo zisku	0	0
Ostatná tvorba sociálneho fondu	0	0
<i>Tvorba sociálneho fondu spolu</i>	<i>6 781</i>	<i>7 082</i>
<i>Čerpanie sociálneho fondu</i>	<i>8 331</i>	<i>7 645</i>
Konečný zostatok sociálneho fondu	3 615	5 165

13. Bankové úvery

Štruktúra bankových úverov je uvedená v nasledujúcom prehľade:

Názov položky	Mena	Úrok p.a. v %	Dátum splatnosti	Suma istiny v príslušnej mene k 31.12.2024	Suma istiny v eurách k 31.12.2024	Suma istiny v príslušnej mene k 31.12.2023
a	b	c	d	e	f	g
Krátkodobé bankové úvery						
Kontokorentný úver	EUR			0	0	0
Syndikovaný úver A	EUR	4,65%	20.02.2025	12 000 000	12 000 000	12 000 000
Kreditné platobné karty	EUR		mesačne	9	9	571
				<u>12 000 009</u>	<u>12 000 009</u>	<u>12 000 571</u>
Dlhodobé bankové úvery						
Revolvingový splátkový úver	EUR	0,00%	mesačne	0	0	0
Spolu				<u>12 000 009</u>	<u>12 000 009</u>	<u>12 000 571</u>

Štruktúra bankových úverov podľa zostatkovej doby splatnosti je uvedená v nasledujúcom prehľade:

	31. 12. 2024	31. 12. 2023
	EUR	EUR
Bankové úvery po splatnosti	0	0
Bankové úvery so zostatkovou dobou splatnosti do 1 roka	12 000 009	12 000 571
Bankové úvery so zostatkovou dobou splatnosti 1 až 5 rokov	0	0
Bankové úvery so zostatkovou dobou splatnosti dlhšou ako 5 rokov	0	0
Spolu	12 000 009	12 000 571

Úvery sú zabezpečené záložným právom na pohľadávky a dohodou o ručení.

Spoločnosť využíva pri svojich obchodných aktivitách bankové záruky Tatra banky a Slovenskej sporiteľne, a. s. k 31. decembru 2024 boli vystavené bankové záruky v celkovej výške 20 929 000 EUR.

14. Pôžičky a návratné finančné výpomoci

	Mena	Úrok p.a. v %	Dátum splatnosti	Suma istiny	Suma istiny	Suma istiny
				v príslušnej mene k	v eurách k	v príslušnej mene k
				31.12.2024	31.12.2024	31.12.2023
Dlhodobé pôžičky a finančné výpomoci						
Pôžičky od akcionárov	EUR	0%		0	0	0
				<u>0</u>	<u>0</u>	<u>0</u>
Krátkodobé pôžičky a finančné výpomoci						
Ostatné pôžičky	EUR	8%	neurč.	0	0	100 000
Ostatné pôžičky	EUR	4%	neurč.	0	0	92 000
				<u>0</u>	<u>0</u>	<u>192 000</u>
Spolu				<u>0</u>	<u>0</u>	<u>192 000</u>

Štruktúra pôžičiek a návratných finančných výpomocí podľa zostatkovej doby splatnosti je uvedená v nasledujúcom prehľade:

	31.12.2024	31.12.2023
	EUR	EUR
Po splatnosti	0	0
Zostatková doba splatnosti do 1 roka	0	192 000
Zostatková doba splatnosti 1 až 5 rokov	0	0
Zostatková doba splatnosti dlhšia ako 5 rokov	0	0
Spolu	<u>0</u>	<u>192 000</u>

D. INFORMÁCIE O DANIACH Z PRÍJMOV

Prevod od teoretickej dane z príjmov k vykázananej dani z príjmov je uvedený v nasledujúcom prehľade:

a	2024			2023		
	Základ dane b	Daň c	Daň v % d	Základ dane b	Daň c	Daň v % d
Výsledok hospodárenia pred zdanením, z toho:	1 575 975		100,00 %	6 972 833		100,00 %
teoretická daň		330 955	21,00 %		1 464 295	21,00 %
Daňovo neuznané náklady	128 099	26 901	1,71 %	158 470	33 279	2,11 %
Výnosy nepodliehajúce dani	-82 787	-17 385	-1,10 %	-277 462	-58 267	-3,70 %
Daň OZ	0	0	0,00 %	0	0	0,00 %
Umorenie daňovej straty	0	0	0,00 %	-1 996 633	-419 293	-26,61 %
S polu	1 621 287	340 471	21,60 %	4 857 207	1 020 014	-7,19 %
Splatná daň z príjmov		341 615	21,60 %		1 020 055	-7,19 %
Odložená daň z príjmov		-7 972	-0,51 %		468 311	29,72 %
Celková daň z príjmov		333 643	21,10 %		1 488 366	22,52 %

Ďalšie informácie k odloženým daniam:

	2024	2023
Suma odloženej daňovej pohľadávky účtovanej ako náklad alebo výnos vyplývajúca zo zmeny sadzby dane z príjmov	-4 313	0
Suma odloženého daňového záväzku účtovaného ako náklad alebo výnos vyplývajúci zo zmeny sadzby dane z príjmov	0	0
Suma odloženej daňovej pohľadávky týkajúca sa umorenia daňovej straty, nevyužitých daňových odpočtov a iných nárokov, ako aj dočasných rozdielov predchádzajúcich účtovných období, ku ktorým sa v predchádzajúcich účtovných obdobiach odložená daňová pohľadávka neúčtovala	0	1 091 989
Suma odloženého daňového záväzku, ktorý vznikol z dôvodu neúčtovania tej časti odloženej daňovej pohľadávky v bežnom účtovnom období, o ktorej sa účtovalo v predchádzajúcich účtovných obdobiach	0	0
Suma neuplatneného umorenia daňovej straty, nevyužitých daňových odpočtov a iných nárokov a odpočítateľných dočasných rozdielov, ku ktorým nebola účtovaná odložená daňová pohľadávka	0	0
Suma odloženej dane z príjmov, ktorá sa vzťahuje na položky účtované priamo na účty vlastného imania bez účtovania na účty nákladov a výnosov	0	0

E. INFORMÁCIE O POLOŽKÁCH VÝKAZU ZISKOV A STRÁT**1. Tržby za vlastné výkony a tovar**

Tržby za vlastné výkony a tovar podľa jednotlivých segmentov, t. j. podľa typov výrobkov a služieb a podľa hlavných teritórií sú uvedené v nasledujúcom prehľade:

Oblasť odbytu	Elektrina		Plyn		Služby		Spolu	
	2024	2023	2024	2023	2024	2023	2024	2023
Slovenská	172 765 425	203 697 154	79 427 938	138 208 838	63 875 445	78 324 713	316 068 808	420 230 705
Česká republika							0	0
Ukrajina							0	0
iné							0	0
Spolu	172 765 425	203 697 154	79 427 938	138 208 838	63 875 445	78 324 713	316 068 808	420 230 705

2. Zmena stavu zásob vlastnej výroby

	Stav k			Zmena stavu	
	31. 12. 2024 EUR	31. 12. 2023 EUR	31. 12. 2022 EUR	2024 EUR	2023 EUR
Nedokončená výroba	0	0	0	0	0
Spolu	0	0	0	0	0
Manká a škody				0	0
Reprezentačné				0	0
Dary				0	0
Zmena stavu vo výkaze ziskov a strát				0	0

3. Ostatné výnosy z hospodárskej činnosti

	2024	2023
Ostatné významné položky výnosov z hospodárskej činnosti, z toho:	95 744	141 946
Zmluvné pokuty a penále	91 401	137 778
Výnosy z odpísaných pohľadávok	150	1 338
Finančné vyrovnanie	0	0
Náhrada straty	0	0
Iné	4 194	2 831

4. Osobné náklady

	2024 EUR	2023 EUR
Mzdy	1 282 581	1 224 885
Ostatné náklady na závislú činnosť	440 700	633 200
Sociálne poistenie	385 841	384 095
Zdravotné poistenie	176 193	170 416
Sociálne zabezpečenie	45 156	50 052
Spolu	2 330 471	2 462 648

5. Kurzové zisky

	2024 EUR	2023 EUR
Kurzové zisky	29	31
Kurzové zisky účtované ku dňu, ku ktorému sa zostavuje účtovná závierka	0	0
Spolu	29	31

6. Finančné výnosy

Štruktúra finančných výnosov je uvedená v nasledujúcom prehľade:

	2024 EUR	2023 EUR
Výnosy z cenných papierov a podielov	0	0
Výnosové úroky	13 302	570
Výnosy z derivátových operácií	0	0
Ostatné finančné výnosy	0	0
Spolu	13 302	570

7. Náklady na poskytnuté služby, ostatné náklady na hospodársku činnosť a finančné náklady

Prehľad o nákladoch na poskytnuté služby, ostatných nákladoch na hospodársku činnosť a finančných nákladoch:

	2024	2023
Náklady na poskytnuté služby, z toho:	66 159 878	77 654 393
<i>Náklady voči audítorovi, audítorskej spoločnosti, z toho:</i>	<i>21 100</i>	<i>24 250</i>
Náklady na overenie individuálnej účtovnej závierky	20 000	20 000
Súvisiace audítorské služby	0	3 300
Daňové poradenstvo	1 100	950
<i>Ostatné významné položky nákladov za poskytnuté služby, z toho:</i>	<i>66 138 778</i>	<i>77 630 143</i>
Distribúcia elektriny	53 028 983	64 984 858
Distribúcia a preprava plynu	8 465 982	8 743 254
Ostatné služby - elektrina, plyn	1 537 110	1 310 636
Nájomné a súvisiace služby	212 598	184 164
Prenájom MV	36 036	41 091
Sprostred. dodávok a predaja elektr. a plynu	1 073 104	1 065 686
Reklamné a marketingové služby	980 497	593 905
Služby pre MDS	78 027	65 308
Právne a účtovné služby	125 262	39 741
Konzultačné a poradenské služby	20 900	39 521
Regionálne manažérstvo	36 000	34 800
Energetický audit	0	0
Podpora informačných systémov	230 664	230 001
Verejné osvetlenie	5 172	5 379
Ostatné	308 443	291 798
Ostatné významné položky nákladov z hospodárskej činnosti, z toho:	95 872	826 989
Dary	9 505	74 778
Úroky z omeškania, zmluvné pokuty a penále	8 439	24 335
Odpis pohľadávok	14 456	2 069
Poistné	14 335	12 232
Sponzorské v športe	38 000	19 000
Členské	10 000	10 080
Finančné vysporiadanie	0	683 365
Iné	1 136	1 130
Finančné náklady, z toho:	886 232	412 312
<i>Kurzové straty, z toho:</i>	<i>754</i>	<i>688</i>
Kurzové straty ku dňu, ku ktorému sa zostavuje účtovná závierka	229	239
<i>Ostatné významné položky finančných nákladov, z toho:</i>	<i>885 478</i>	<i>411 624</i>
Nákladové úroky	577 425	110 389
Bankové poplatky	49 010	41 949
Poplatky za bankové záruky	230 943	168 271
Predané cenné papiere a podiely	0	0
Poplatky za úvery	28 100	91 016
Náklady na deriváty	0	0

8. Čistý obrat

Členenie čistého obratu podľa § 2 ods. 15 zákona o účtovníctve podľa jednotlivých typov tovarov a služieb alebo iných činností účtovnej jednotky a hlavných geografických oblastí odbytu:

Oblasť odbytu a	Elektrina		Plyn		Služby		Iné výnosy		Spolu	
	2024 b	2023 c	2024 d	2023 e	2024 f	2023 g	2024 h	2023 i	2024 j	2023 k
Slovenská republika	172 765 425	203 697 154	79 427 938	138 208 838	63 875 445	78 324 713	0	0	316 068 808	420 230 705
Česká republika									0	0
Ukrajina									0	0
iné									0	0
Spolu	172 765 425	203 697 154	79 427 938	138 208 838	63 875 445	78 324 713	0	0	316 068 808	420 230 705

F. INFORMÁCIE O INÝCH AKTÍVACH A INÝCH PASÍVACH

1. Podmienené záväzky

Spoločnosť je účastníkom dvoch súdnych sporov (ako žalovaná).

V prípade jedného sporu je konanie prerušené z dôvodu prekážky litispencie, vzhľadom na predbežné právne posúdenie sporu súdom, máme za to, že žaloba bude zamietnutá. Hodnota podmieneného záväzku je 22 087 eur.

V prípade druhého sporu bol spoločnosťou podaný odpor voči žalobe a zatiaľ prebiehajú vzájomné písomné vyjadrenia, argumentácie a predkladanie dôkazov oboch strán. V blízkej dobe predpokladáme zo strany súdu vytýčenie pojednávania vo veci samej. Z povahy uvedeného sporu a na základe analýzy dôkazov a právneho stavu spoločnosť predpokladá, že bude v tomto spore úspešná, t. j. že žaloba bude zo strany súdu zamietnutá. Hodnota podmieneného záväzku je 178 452 eur.

Na základe uvedených informácií spoločnosť netvorila rezervu na súdny spor k 31.12.2024.

2. Ostatné finančné povinnosti

Bankové záruky k 31.12.2024

Obchodný partner	Druh záruky	Číslo BZ	Výška BZ v EUR	Platnosť od	do
SPP - distribúcia a.s.	platobná	614.371	2 255 000,00	03.02.2022	28.02.2025
OKTE a.s.	platobná	617.673	600 000,00	14.12.2021	31.01.2026
OKTE a.s.	platobná	618.437	200 000,00	01.04.2022	31.01.2026
Vodohospodárska Výstavba š.p	platobná	624.847	374 000,00	27.04.2023	28.02.2025
MVM CEEnergy Slovakia s.r.o.	platobná	623.794	1 000 000,00	01.04.2022	15.02.2025
SPP a.s.	platobná	626.106	500 000,00	15.05.2024	31.01.2025
SPP a.s.	platobná	626.107	500 000,00	15.05.2024	31.01.2026
SPP a.s.	platobná	626.108	500 000,00	15.05.2024	31.01.2026
ČEZ a.s.	platobná	6/CC/23-BG1	15 000 000,00	13.12.2023	01.01.2026

3. Najatý majetok

Spoločnosť má v nájme osobné motorové vozidlá (operatívny prenájom) a miestne distribučné siete.

V priebehu účtovného obdobia roku 2024 Spoločnosť nemala žiadny majetok vo finančnom prenájme.

Spoločnosť má administratívne priestory v nájme od inej osoby v Piešťanoch. Nájmné zmluvy sú na priestory v Piešťanoch uzatvorené do roku 2034 (nájom je na obdobie od 1.9.2024 na desať rokov + opcia predĺženia o 5 r.). Výška nájmu za rok 2024 bola v sume 165 921,96 eur.

4. Prenajatý majetok

Spoločnosť bola v roku 2024 prenajímateľom plynových kotlov.

G. INFORMÁCIE O SKUTOČNOSTIACH, KTORÉ NASTALI PO DNI, KU KTORÉMU SA ZOSTAVUJE ÚČTOVNÁ ZÁVIERKA, DO DŇA ZOSTAVENIA ÚČTOVNEJ ZÁVIERKY

Po 31. decembri 2024 nenastali žiadne udalosti ovplyvňujúce verné zobrazenie skutočností, ktoré sú predmetom účtovníctva.

H. INFORMÁCIE O EKONOMICKÝCH VZŤAHOCH ÚČTOVNEJ JEDNOTKY A SPRIAZNENÝCH OSÔB

Spriaznenými osobami Spoločnosti sú spriaznené účtovné jednotky v skupine, ako aj ich štatutárne orgány, riaditelia a výkonní riaditelia a ostatné spriaznené osoby.

Transakcie s dcérskymi účtovnými jednotkami

Spoločnosť uskutočnila nasledujúce transakcie s dcérskymi účtovnými jednotkami:

	2024 EUR	2023 EUR
Predaj tovaru - elektrina, plyn, ost. tovary	-	-
Predaj služieb - distribúcia el., plynu, ost. služby	-	-
Predaj majetku	-	-
Uroky z poskytnutej pôžičky	-	-
Výnosy spolu	-	-
	2024 EUR	2023 EUR
Nákup tovaru	-	-
Nákup služieb	-	-
Úroky z prijatej pôžičky	-	-
Náklady spolu	-	-
	2024 EUR	2023 EUR
Poskytnutá záruka na bankový úver - celková výška ručenia	-	-
Poskytnutá záruka na bankový úver - skutočná výška ručenia	-	-

Majetok a záväzky z transakcií s dcérskymi účtovnými jednotkami sú uvedené v nasledujúcom prehľade:

	31. 12. 2024	31. 12. 2023
	EUR	EUR
Pohľadávky z obchodného styku	-	-
Dlhodobá poskytnutá pôžička vrát. úrokov	-	-
Majetok spolu	0	0

	31. 12. 2024	31. 12. 2023
	EUR	EUR
Závazky z obchodného styku	-	-
Závazky spolu	-	-

Transakcie so subjektmi, ktoré v účtovnej jednotke vykonávajú podstatný vplyv

Spoločnosť uskutočnila nasledujúce transakcie so subjektmi, ktoré v účtovnej jednotke vykonávajú podstatný vplyv:

	2024	2023
	EUR	EUR
Predaj tovaru - elektrina, plyn, ost. tovary	1 422	2 043
Predaj služieb - distribúcia e., plynu, ost. služby	2 295	2 483
Predaj majetku	-	-
Úroky z poskytnutej pôžičky	-	-
Výnosy spolu	3 717	4 526

	2024	2023
	EUR	EUR
Nákup tovaru	-	-
Nákup služieb	-	-
Nákup akcií	-	-
Úroky z prijatej pôžičky	-	-
Náklady spolu	-	-

Majetok a záväzky z transakcií so subjektmi, ktorá v účtovnej jednotke vykonávajú podstatný vplyv sú uvedené v nasledujúcom prehľade:

	31. 12. 2024	31. 12. 2023
	EUR	EUR
Pohľadávky z obchodného styku	269	371
Poskytnutá pôžička	0	0
Majetok spolu	269	371

	31. 12. 2024	31. 12. 2023
	EUR	EUR
Závazky z obchodného styku	156	156
Prijatá pôžička	-	-
Neuhradené úroky z prijatej pôžičky	-	-
Splatenie prijatej pôžičky	-	-
Závazky spolu	156	156

Transakcie s ostatnými spriaznenými osobami

Spoločnosť uskutočnila nasledujúce transakcie s ostatnými spriaznenými osobami:

	31.12.2024	31.12.2023
	EUR	EUR
Predaj tovaru - elektrina, plyn, ost. tovary	528 476	540 840
Predaj služieb - distribúcia el., plynu, ost. služby	236 694	205 633
Uroky z poskytnutej pôžičky	-	-
Predaj akcií MT	-	-
Výnosy spolu	765 171	746 473

	31.12.2024	31.12.2023
	EUR	EUR
Nákup tovaru	631 385	709 272
Nákup služieb	1 232 873	734 993
Úroky z prijatej pôžičky	-	-
Náklady spolu	1 864 258	1 444 265

Majetok a záväzky z transakcií s ostatnými spriaznenými osobami:

	31. 12. 2024	31. 12. 2023
	EUR	EUR
Pohľadávky z obchodného styku	160 549	621 326
Poskytnutá pôžička	0	0
Splatenie poskytnutej pôžičky	0	0
Majetok spolu	160 549	621 326

	31. 12. 2024	31. 12. 2023
	EUR	EUR
Závazky z obchodného styku	135 033	357 598
Prijatá pôžička	-	-
Neuhradené úroky z prijatej pôžičky	-	-
Splatenie prijatej pôžičky	-	-
Závazky spolu	135 033	357 598

Transakcie s kľúčovým manažmentom

Kľúčovým manažmentom sú osoby, ktoré majú právomoc a zodpovednosť za plánovanie, riadenie a kontrolu činnosti účtovnej jednotky, priamo alebo nepriamo, vrátane každého výkonného riaditeľa alebo iného riaditeľa účtovnej jednotky. Priemerný počet osôb kľúčového manažmentu v r. 2024 bol 5 a v r. 2023 bol 3.

I. INFORMÁCIE O PRÍJMOCH A VÝHODÁCH ČLENOV ŠTATUTÁRNYCH ORGÁNOV, DOZORNÝCH ORGÁNOV A INÝCH ORGÁNOV ÚČTOVNEJ JEDNOTKY

Členom štatutárneho orgánu, ani členom dozorných orgánov neboli v roku 2024 poskytnuté žiadne pôžičky, záruky alebo iné formy zabezpečenia, ani finančné prostriedky alebo iné plnenia na súkromné účely členov, ktoré sa vyúčtovávajú (v roku 2023: žiadne).

J. PREHĽAD O POHYBE VLASTNÉHO IMANIA

Prehľad o pohybe vlastného imania v priebehu účtovného obdobia je uvedený v nasledujúcom prehľade:

	Bežné účtovné obdobie (rok 2024)				Stav k 31.12.2024 f
	Stav k 31.12.2023 b	Prírastky c	Úbytky d	Presuny e	
a	b	c	d	e	f
Základné imanie	1 000 000				1 000 000
Zákonný rezervný fond (nedeliteľný fond) z kapitálových vkladov	22 500				22 500
Oceňovacie rozdiely z precenenia majetku	0				0
Zákonný rezervný fond	292 938				292 938
Štatutárne fondy a ostatné fondy	0				0
Nerozdelený zisk minulých rokov	4 134 833			3 884 467	8 019 300
Neuhradená strata minulých rokov	-2 726 705				-2 726 705
Výsledok hospodárenia bežného účtovného obdobia	5 484 467	1 242 332	1 600 000	-3 884 467	1 242 332
Spolu	8 208 031	1 242 332	1 600 000	0	7 850 367

Prehľad o pohybe vlastného imania za predchádzajúce účtovné obdobie je uvedený v nasledujúcom prehľade:

a	Predchádzajúce účtovné obdobie (rok 2023)				f
	Stav k 31.12.2022 b	Prírastky c	Úbytky d	Presuny e	
Základné imanie	1 000 000				1 000 000
Zákonný rezervný fond (nedeliteľný fond) z kapitálových vkladov	22 500				22 500
Oceňovacie rozdiely z precenenia majetku	0				0
Zákonný rezervný fond	292 938				292 938
Štatutárne fondy a ostatné fondy	0				0
Nerozdelený zisk minulých rokov	1 829 205			2 305 629	4 134 833
Neuhradená strata minulých rokov	-2 726 705				-2 726 705
Výsledok hospodárenia bežného účtovného obdobia	2 305 629	5 484 467		-2 305 629	5 484 467
Spolu	2 723 564	5 484 467	0	0	8 208 035

PREHLAD PEŇAŽNÝCH TOKOV K 31. DECEMBRU 2024**Peňažné prostriedky**

Peňažnými prostriedkami (angl. cash) sa rozumejú peňažné hotovosti, ekvivalenty peňažných hotovostí, peňažné prostriedky na bežných účtoch v bankách, kontokorentný účet a časť zostatku účtu Peniaze na ceste, ktorý sa viaže na prevod medzi bežným účtom a pokladnicou alebo medzi dvoma bankovými účtami.

Ekvivalenty peňažných prostriedkov

Ekvivalentmi peňažných prostriedkov (angl. cash equivalents) sa rozumie krátkodobý finančný majetok zameniteľný za vopred známu sumu peňažných prostriedkov, pri ktorom nie je riziko výraznej zmeny jeho hodnoty v najbližších troch mesiacoch odo dňa, ku ktorému sa zostavuje účtovná zvierka, napríklad termínované vklady na bankových účtoch, ktoré sú uložené najviac na trojmesačnú výpovednú lehotu, likvidné cenné papiere určené na obchodovanie, prioritné akcie obstarané účtovnou jednotkou, ktoré sú splatné do troch mesiacov odo dňa, ku ktorému sa zostavuje účtovná zvierka.

	2024	2023
Čistý zisk (pred odpočítaním úrokových, daňových a mimoriadnych položiek-deriváty a podiely)	1 575 975	6 972 833
Úpravy o nepeňažné operácie:		
Odpisy stálych aktív a opravná položka k stálym aktívam	249 127	261 448
Zmena stavu opravných položiek	-98 136	-272 632
Zmena stavu rezerv	180	12 445
Úrokové náklady (netto)	577 425	110 389
Zisk z predaja DM	-437	-6 311
Výnosy z dlhodobého finančného majetku	-13 302	-570
Rozdiel medzi uznanou hodnotou vkladu a účtovnou hodnotou majetku	0	0
Iné nepeňažné operácie	0	0
Zisk z prevádzky pred zmenou pracovného kapitálu	2 290 832	7 077 602
Zmena pracovného kapitálu:		
Úbytok (prírastok) pohľadávok z obchodného styku a iných pohľadávok (vrátane časového rozlíšenia aktív)	4 621 802	-10 182 084
Úbytok (prírastok) zásob	2 094 841	1 109 822
(Úbytok) prírastok záväzkov (vrátane časového rozlíšenia pasív)	-5 010 219	4 187 984
Peňažné toky z prevádzky	3 997 257	2 193 324

	2024	2023
Peňažné toky z prevádzkovej činnosti		
Peňažné toky z prevádzky	3 997 257	2 193 324
Zaplatené úroky	-577 425	-110 589
Prijaté úroky	13 302	570
Zaplatená daň z príjmov	-1 670 365	-371 306
Vyplatené dividendy	-1 600 000	0
Čisté peňažné toky z prevádzkovej činnosti	162 769	1 712 199
Peňažné toky z investičnej činnosti		
Nákup dlhodobého majetku	-494 541	-181 845
Prijmy z predaja dlhodobého majetku	169	6 311
Obstaranie investícií	0	0
Prijaté dividendy	0	0
Čisté peňažné toky z investičnej činnosti	-494 372	-175 534
Peňažné toky z finančnej činnosti		
Prijmy zo zvýšenia základného imania	0	0
Prijmy z úverov	0	12 000 000
Prijmy z prijatých pôžičiek	0	20 000
Prijmy zo splatenia z poskytnutých pôžičiek	0	0
Splátky dlhodobých záväzkov	0	0
Splátky prijatých úverov	0	-327
Výdavky na poskytnuté pôžičky	0	0
Splátky prijatých pôžičiek	-192 000	0
Ostatné vplyvy - zmeny vlastného imania	0	0
Čisté peňažné toky z finančnej činnosti	-192 000	12 019 673
(Úbytok) prírastok peňažných prostriedkov a peňažných ekvivalentov	-523 604	13 556 338
Peňažné prostriedky a peňažné ekvivalenty na začiatku roka	6 624 874	-6 931 464
Peňažné prostriedky a peňažné ekvivalenty na konci roka	6 101 271	6 624 874