

Výročná správa za rok 2024



Obchodné meno spoločnosti: PPG Deco Slovakia, s. r. o.

**Sídlo: Sad SNP 667/10
010 01 Žilina**

IČO: 31633200

Úvodné slovo

PPG je globálnym lídrom vo farbách s dlhou históriou poskytovania inovatívnych farebných riešení zákazníkom v rôznych odvetviach vrátane automobilových, architektonických, spotrebiteľských výrobkov a letectva. Pomáhame zákazníkom vytvárať farebné nápady zohľadňovaním sociálnych a kultúrnych trendov. Naše farby natiahli širokú škálu materiálov a povrchov, skrátili vývojové cykly a priniesli na trh viac žiadúce výrobky - rýchlejšie a lepšie vyzerajúce.

Neustále hľadáme spôsoby ako našim zákazníkom prinášať tie najlepšie produkty a služby, aby sme boli jednotkou na trhu. Ako ďalší prirodzený krok a v rámci podpory nášho pokračujúceho úsilia o urýchlenie rastu a zvýšenia ziskovosti nášho podnikania sme 1. januára 2025 implementovali novú organizačnú štruktúru naprieč celou obchodnou divíziou Architectural Coatings v Európe, na Blízkom východe a v Ázii (EMEA). Táto interná reorganizácia má za cieľ posilniť náš prevádzkový model, aby sme mohli prijímať rýchlejšie rozhodnutia a byť efektívnejší a konzistentnejší naprieč celým PPG. Naši zákazníci sú stredobodom všetkého, čo robíme a tešíme sa, že im vďaka tomu budeme môcť zaručiť kvalitnejšie služby a produkty.

Zlúčili sme našich 26 krajín do 6 subregiónov a vybudovali novú marketingovú organizáciu zahrňujúcu oddelenia Brand&Strategy, Product Portfolio, Digital&Omnichannel, Services Portfolio, Communications a lokálne marketingové tímy. Zladíme naše funkcie s novým prevádzkovým modelom.

Obsah

1. Profil spoločnosti
 - 1.1 Základné údaje o spoločnosti
 - 1.2 Organizačná štruktúra spoločnosti
2. Informácie o činnosti
 - 2.1 Hlavné ukazovatele roku 2024
 - 2.2 Zamestnanosť
 - 2.3 Ochrana životného prostredia
 - 2.4 Iné dôležité informácie
3. Informácia o očakávanej hospodárskej a finančnej situácii v roku 2025
4. Vybrané ekonomické ukazovatele a finančná situácia
 - 4.1 Majetková situácia v spoločnosti
 - 4.2 Analýza pasív
5. Výnosy a náklady
6. Návrh na vysporiadanie zisku
7. Ukazovatele peňažných tokov
8. Ľudské zdroje
9. Účtovná závierka a správa audítora



1. Profil spoločnosti

PPG Deco Slovakia, s.r.o. je samostatnou obchodnou jednotkou spoločnosti PPG Industries so sídlom v Pittsburgu v USA. Vznikla 1. júla 2011 zlúčením troch existujúcich spoločností: distribučnou spoločnosťou Kolormax s.r.o., maloobchodnou spoločnosťou KolorMat s.r.o., ktorá vybudovala sieť maloobchodných predajní pod značkou „Dom Farieb“ a výrobnou spoločnosťou Primalex Slovakia, s.r.o., ktorá prevádzkovala výrobu bielej náterovej hmoty. Hlavná oblasť pôsobenia zlúčenej spoločnosti je zameraná na predaj a distribúciu náterovej hmoty. Sídlom spoločnosti je mesto Žilina.

PPG Deco Slovakia je spoločnosť, ktorá v súčasnosti dodáva na trh celé spektrum farieb vrátane interiérových a exteriérových náterových hmôt, omietok, farieb na drevo a kov, izolačný systém, prípravky na úpravu povrchov. Je výhradným distribútorom farieb značiek **PRIMALEX**, **BALAKRYL**, **JOHNSTONE'S**, **BONDEX**, **PRAKTIK**, **Sigma** a doplnkového sortimentu značky **PROGOLD**, vyrábaných v Českej republike, Maďarsku, Poľsku, Dánsku a v Anglicku. Prevádzkuje jedno logistické centrum v Petrovanoch, ktoré zásobuje veľkoobchodnú a maloobchodnú sieť vo východnej časti Slovenska. Západná časť Slovenska je zásobovaná prostredníctvom logistického centra v Brne-Modřicích.

Zároveň má spoločnosť na Slovensku vybudovanú najväčšiu maloobchodnú sieť predajní pod názvom **DOM FARIEB**. Je to najväčšia špecializovaná sieť predajní farieb, lakov a príslušenstva s dvadsiatimi predajnými miestami po celej Slovenskej republike. Ponúka komplexný sortiment farieb, lakov, riedidiel, príslušenstva a ďalších produktov, ktoré sú potrebné pri maľovaní a natieraní. Vo všetkých predajniach DOM FARIEB sa nachádza tónovací automat, vďaka ktorému je možné namiešať akýkoľvek z viac než 20 000 odtieňov. Samozrejmou je profesionalita predajného personálu, ktorý je vždy pripravený poradiť s výberom správnej farby na konkrétnu aplikáciu. Sieť DOM FARIEB je súčasťou skupiny PPG, čo znamená okamžitý prístup k novinkám z oblasti vývoja farieb a náterov, profesionálne zázemie aplikačných a technických odborníkov na prácu s farbami a flexibilitu dodávok v prípade väčších odberov.

Spoločnosť **PPG Industries** bola založená 24. augusta v roku 1883 ako Pittsburgh Plate Glass kapitánom Johnom B. Fordom a Johnom Pitcairnom v Pittsburgu v štáte Pensylvánia. Časom sa výrazne transformovala a vyvíjala. V súčasnosti je spoločnosť PPG svetovým lídrom v oblasti farieb, náterových hmôt, optických výrobkov a špeciálnych materiálov. Spoločnosť má viac ako 46 000 zamestnancov vo viac ako 70 krajinách sveta s obratom 15,8 miliardy dolárov.

1.1. Základné údaje o spoločnosti

Právna forma spoločnosti je spoločnosť s ručením obmedzeným. Sídlo spoločnosti je na Sad SNP 667/10, 010 01 Žilina.

Pri vzniku spoločnosti bolo zložené základné imanie vo výške 2 568 tis. Sk a v tejto výške bolo aj splatené. V priebehu rokov bolo základné imanie postupne navyšované a celkové základné imanie spoločnosti k 31.12.2024 dosahuje 2 737 238 €.

Vlastníkmi spoločnosti sú:

- PPG Europe B.V.,Amsterdamseweg 14, AD Uithoorn, Holandsko
- PPG Deco Czech, a.s., Břasy 223, Česká republika

Spoločnosť má tieto orgány:

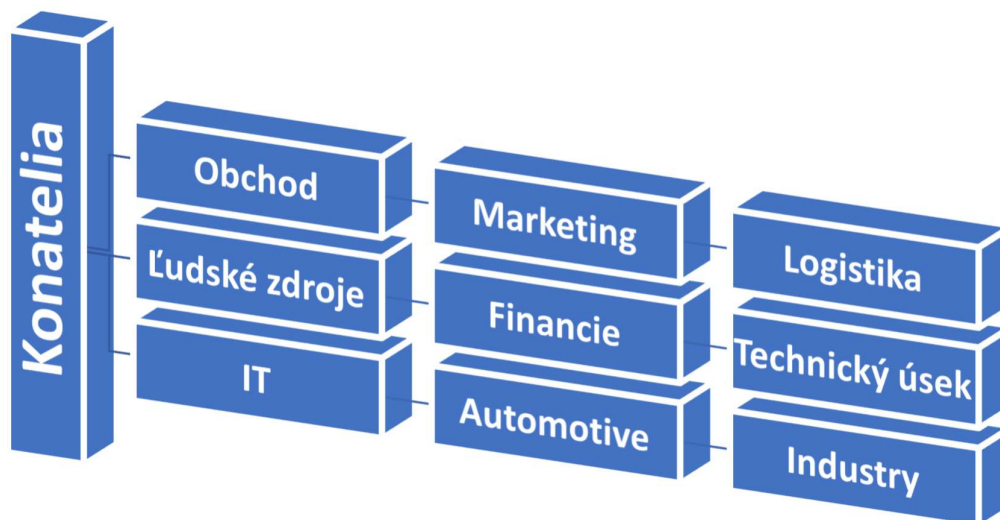
- Valné zhromaždenie
- Výkonné vedenie – konatelia spoločnosti

Najvyšším orgánom spoločnosti je valné zhromaždenie. Štatutárnym orgánom spoločnosti sú konatelia: Anna Pullmanová – finančný manažér
Pavel Hodek – finančný manažér a controller
Andrej Benko – obchodný riaditeľ

Spoločnosť PPG Deco Slovakia, s.r.o. chce byť aj naďalej uznávanou, dynamickou a modernou spoločnosťou, ktorá je lídrom na trhu dekoratívnych náterových hmôt a to tak vo veľkoobchodnej ako aj maloobchodnej činnosti.

Rozvoj spoločnosti je orientovaný na dlhodobú finančnú stabilitu, zvyšovanie trhového podielu v segmente dekoračných náterov v ekonomickom prostredí trhovej ekonomiky a na zabezpečenie trvalého zvyšovania spokojnosti zákazníkov, ako aj samotných zamestnancov spoločnosti.

1.2. Organizačná štruktúra spoločnosti



2. Informácie o činnosti

2.1. Hlavné ukazovatele v roku 2024

Rok 2024 bol z pohľadu tržieb rokom stagnácie, čo sa prejavilo nielen v našej spoločnosti, ale aj na globálnom trhu. Prvý štvrtrok zaznamenal mierny rast tržieb o 4% čo sa javilo ako dobrý začiatok roka. V druhom štvrtroku tržby zostali na úrovni roka 2023 bez výraznejšieho rastu. Tretí štvrtrok priniesol prvý výrazný pokles tržieb o 5% a podobný pokles tržieb pokračoval aj v poslednom štvrtroku na úrovni 4%.

V roku 2024 sme zaznamenali pokles tržieb vo všetkých predajných sieťach s výnimkou franšízantov, kde bol dosiahnutý mierny rast vo výške 2%. V sieti obchodných reťazcov sme dosiahli pokles o 1% s celkovým obratom 3,38 milióna EUR, v sieti vlastných maloobchodných predajní sme dosiahli pokles o 2% s obratom 6,82 milióna EUR a v sieti nezávislých predajcov sme zaznamenali pokles o 1% s obratom 9,78 milióna EUR. Napriek stagnácii tržieb sa nám podarilo zvýšiť celkovú maržu v porovnaní s rokom 2023 o 1%, a to nielen v percentuálnom vyjadrení, ale aj v absolútnej hodnote.

Významným momentom roka 2024 bolo uvedenie nových produktov na trh. V apríli sme úspešne predstavili Primalex Extra Matt, ktorý dosiahol pozitívne obchodné aj marketingové výsledky počas letnej sezóny. Následne v treťom štvrtroku sme uviedli na trh Primalex Classic+ ako ďalšiu významnú novinku. Naopak negatívny dopad na náš obrat mal dlhodobý výpadok lazúry Primalex 3v1 v prvom polroku, keďže ide o produkt s dlhodobo stabilnou zákazníckou základňou.

Ocenenie Sustainability Awards za rok 2024

Za rok 2024 sme obdržali firemné ocenenie Sustainability Awards v kategórii Community Engagement a to vo všetkých troch krajinách strednej Európy Slovensko, Česko a Maďarsko. PPG každý rok oceňuje svoje pobočky z celého sveta za ich mimoriadny prínos k udržateľnosti a tie najlepšie tímy a projekty získavajú ocenenie Sustainability Awards v niekoľkých kategóriách zameraných na zákaznícky servis, dopad na životné prostredie, bezpečnosť a zdravie, wellness a community engagement.

Zo všetkých nominovaných projektov v poslednej spomenutej kategórii získali ocenenie tímy zo Žiliny, Břas, Prahy a Budapešti. Išlo napríklad o projekty ako Colorful Communities v Žiline a Plzni, spolupráca s VedaFestom a Akadémiou remesiel Praha, alebo pomoc v oblastiach zasiahnutých povodňami.



Biela je klasika

Chcete dosiahnuť dokonalý výsledok a zároveň ušetriť čas a peniaze? Vyskúšajte nový Primalex Classic+, ktorého estetické a funkčné vlastnosti sú v dokonalej rovnováhe. Tento vysoko kvalitný matný náter je ideálny na klasické maliarske projekty. Lahko sa rozotiera a jej vysoká výdatnosť zníži vaše náklady na maľovanie. Má tiež krémovú konzistenciu, poskytuje vynikajúcu kryciu schopnosť a vytvára hladký a zároveň paropriepustný povrch odolný voči oderu. Jeho belosť (90 % BaSO₄) je príjemná na pohľad a vhodná do každého interiéru. Primalex Classic+ tiež neobsahuje prchavé organické látky, rozpúšťadlá ani zmäkčovadlá, čím pomáha vytvárať kvalitnú klímu v interiéri.



Farba roku je tmavý, neutrálny odtieň s nádychom fialovej pre tajomnú a magickú atmosféru

Elegantný odtieň, podobný hlbkej fialovej, je jednou z tých krásnych, živých farieb meniacich vzhľad v závislosti od miesta použitia. Taká je farba roka 2025 – Amethyst Shadow podľa spoločnosti PPG.

Amethyst Shadow oživa rôznymi spôsobmi – v miestnostiach zaplavených prirodzeným svetlom pôsobí jemne a matne, zatiaľ čo v tmavších priestoroch získava sýty, takmer slivkový vzhľad.

Je to farba plná prekvapení. Amethyst Shadow sa mení od jemnej fialovej po sýty bordový odtieň, vďaka čomu je ideálnou voľbou pre tých, ktorí túžia po interiéri s nádychom tajomna a elegancie, najmä ak ho skombinujete s podobne sfarbeným nábytkom a bytovými doplnkami. V spojení so svetlými neutrálnymi farbami zasa vytvára severský, strohý a jednoduchý štýl.



Amethyst Shadow je pravá farba pre vás, ak si chcete vytvoriť útulné a pohodlné priestory. Vynikne najmä v obývacích izbách alebo jedálňach, kde sa postará o atmosféru plnú pokoja a hĺbky. Tento sofistikovaný odtieň však výborne funguje aj v spálňach, kde svojím tlmným tónom podporí kvalitný a pokojný spánok. Ak chcete miestnosť, ktorá vás po náročnom dni obklopí pocitom bezpečia a relaxu, no prospeje tiež vašej duševnej pohode, Amethyst Shadow je ideálnou voľbou.

Do odtieňa Amethyst Shadow (PPG1046-7) si môžete dať natónovať nielen interiérové farby Primalex, no tiež krycie farby Balakryl, stačí len navštíviť 112 kolorovacích centier na celom Slovensku vrátane predajní Dom farieb a poradiť sa s odborníkmi. Vďaka tomu po ňom môžu siahnuť nielen profesionálni maliari, dizajnéri alebo domáci majstri, no tiež všetci, ktorí si chcú skrásliť a zatraktívniť svoj domov farbou roka 2025.



Naše farby kráslija Trencín

PPG sa po roku opäť stala súčasťou umeleckého festivalu **Fest Art Trencín**. Tento rok sa epicentrom umenia a hudby stal mestský podchod v Trencíne pri starom železničnom moste a umelcom sme poskytli **50 kg farby Balakryl Uni Mat**. Trencania sa tak môžu tešiť z diel výnimočných umelcov, ako sú Dossy Doss, český umelec známy svojimi inovatívnymi dielami, Peter Štuller, miestny umelec a grafik s bohatým portfóliom, Yasomfilip, urbanista a hlavný organizátor festivalu, a Simcha Si Mala, umelkyna, ktorá zvíťazila v otvorenej výzve.



Naše farby kráslija Vysoké Tatry

Značka Primalex sa za tie roky stala československou ikonou, ktorá nás sprevádza od roku 1968. Preto sa citlivo pozeráme na priestor okolo seba. Jednou z ďalších ikon je Chata pod Rysmi, pod vedením legendy chatárskej a nosičskej Viktora Beránka, takisto československej ikony. Na chate boli dlhé roky ikonické panoramatické toalety, ale keď ich minulý rok zničila víchrica a našim poslaním je chrániť a skrásľovať svet, podporili sme KST Hikemates, ktoré prináša nové inovácie z tejto oblasti. Výsledkom budú funkčné a ekologické toalety hodné 21. storočia, ktoré vzišli z architektonickej súťaže a ktorých model bude prístupný pre modernizáciu v tejto oblasti pre všetky národné parky.

V spoločnosti PPG sa dlhodobo usilujeme o zachovanie životného prostredia pre budúce generácie a táto spolupráca k tomu výrazne prispieva. Stanovili sme si aj vlastné ciele v oblasti dekarbonizácie a zaviazali sme sa napríklad znížiť emisie z našich prevádzok o 50 % do roku 2030. Tento záväzok presahuje estetickú funkciu našich farieb a náterov a odráža cieľ spoločnosti PPG chrániť a skrásľovať svet.“

Architektonicky kombinujú tradičné staviteľstvo na Slovensku (ihlanový tvar) a modernú architektúru. Ich dizajn a technologické riešenie bude dostupné pre rôzne prostredia a národné parky. Takto sa zvýši komfort návštevníkov a turistov. PPG a naše značky sa na

tejto zmene bude okrem iného podieľať našimi kvalitnými materiálmi, ktoré pomôžu novým toaletám zapadnúť do prostredia. Takisto aj KST Hikemates uverejnilo na svojich



sociálnych sieťach svoje poďakovanie a uznanie podpory od PPG a ich značiek.

Naše farby krásia Banskú Bystricu

V Banskej Bystrici pri železničnej stanici Radvaň sa uskutočnil jedinečný umelecký festival Playground JAM, organizovaný umeleckou skupinou Playground 89. Celkovo sa do festivalu zapojilo 12 umelcov, medzi nimi aj známe tváre ako Animo z Partizánskeho a Tove z Toulouse vo Francúzsku. Umenie na opornom múre, ktorý mesto Banská Bystrica vyčlenilo pre legálnu tvorbu graffiti a street art, prilákalo nielen talentovaných street art umelcov a členov graffiti a street art komunity z celého Slovenska, ale aj návštevníkov z okolia. Jedným z hlavných podporovateľov festivalu bola aj spoločnosť PPG, ktorá poskytla 50 litrov akrylátovej fasádnej farby značky Primalex. Prostredníctvom farieb ožívujeme predstavy našich zákazníkov a dbáme na to, aby si farby zachovali svoje najlepšie vlastnosti bez ohľadu na to, akému podnebiu alebo podmienkam sú vystavené. Naša akrylátová fasádna farba sa opäť osvedčila ako spoľahlivá voľba tam, kde je potrebná vysoká krycia schopnosť a kvalita.



Naše farby krásčia Bratislavu



Stali sme sa partnerom hudobného festivalu Lovestream, ktorý sa konal v auguste v Bratislave. Festival vyzdobil backstage pre umelcov našimi farbami značky Primalex a nový priestor si užili hudobníci ako Macklemore, 50 Cent alebo Rita Ora

2.2. Zamestnanosť

Ukazovateľ	k 31.12.2024
Počet zamestnancov spolu	117
Z toho:	
Riadiaci pracovníci	2
Priemerný počet zamestnancov	119
Mzdové náklady v EUR	2 914 949
Ostatné osobné náklady v EUR	1 381 168

2.3. Ochrana životného prostredia

V spoločnosti PPG sa zaväzujeme efektívne využívať zdroje, rozvíjať vedúce udržateľné riešenia v priemysle a uprednostňovať dekarbonizáciu, aby sme chránili svet pre súčasné a budúce generácie.

V roku 2024 spoločnosť PPG ďalej rozširovala svoje záväzky v oblasti udržateľnosti tým, že pokračovala v riadení svojich cieľov do roku 2030, znižovala environmentálne vplyvy v našom hodnotovom reťazci, identifikovala prevádzkovú efektívnosť a inovovala trvalo udržateľne prospešné riešenia pre našich zákazníkov. Naše farby, povlaky a špeciálne výrobky chránia a skrášľujú svet, z ktorých mnohé ponúkajú výhody, ktoré podporujú ambície udržateľnosti našich zákazníkov. V roku 2024 bolo 41% predaja z trvalo udržateľne prospešných výrobkov a procesov, ktoré sme definovali ako riešenie viacerých výhod udržateľnosti vrátane nižších emisií, energetickej účinnosti, využívania obnoviteľných surovín alebo rozšírenia trvanlivosti. Jedným z hlavných príkladov trvalo udržateľného produktu je digitálny ekosystém PPG

Linq™, ktorý výrazne zlepšuje proces porovnávania farieb a zároveň zvyšuje rýchlosť a účinnosť a znižuje odpad v automobilových obchodoch. Okrem inovácií výrobkov je stále zameranie na zlepšenie efektívnosti našich operácií.

Vieme, že prevádzková excelentnosť poháňa produktivitu PPG a našich zákazníkov. Pokračujeme vo využívaní obnoviteľnej energie aj v roku 2024 sme pokračovali v partnerstve s poskytovateľom obnoviteľnej energie na implementácii nášho dekarbonizačného plánu, ktorý by mal znížiť naše operačné emisie skleníkových plynov do roku 2030 o 50%.

Spoločnosť PPG Deco Slovakia, s. r. o. kladie dôraz na vysokú úroveň ochrany životného prostredia ako celku a to zabezpečovaním komplexného posudzovania všetkých jeho zložiek.

Cieľom odpadového hospodárstva je predchádzať vzniku odpadov a obmedzovať ich tvorbu a tiež prednostne zhodnocovať odpady recykláciou, opätovným použitím alebo inými procesmi umožňujúcimi získavanie druhotných surovín.

2.4. Iné dôležité informácie

1. Spoločnosť PPG Deco Slovakia, s.r.o. sa zahrňuje do konsolidovanej účtovnej závierky konsolidovaného celku spoločnosti PPG Industries Inc., so sídlom One PPG Place, Pittsburgh, Pennsylvania, 15272 USA. Konsolidujúca spoločnosť je prostredníctvom PPG Europe B.V. Amsterdamseweg 14, AD Uithoorn 1422, Holandsko a PPG Deco Czech a.s. Břasy 332, 33824 Česká republika jediným vlastníkom spoločnosti. Konsolidovaná účtovná závierka spoločnosti PPG za rok končiaci 31. decembra 2021 bola zostavená v súlade s Medzinárodnými štandardmi účtovného vykazovania („US GAAP“). Túto konsolidovanú účtovnú závierku je možné dostať priamo v sídle uvedenej spoločnosti v Pittsburghu.

2. Neexistujú podniky, v ktorých je spoločnosť neobmedzene ručiacim spoločníkom.

3. Spoločnosť nemá zriadenú organizačnú zložku v zahraničí.

4. Spoločnosť neúčtovala o nákladoch na činnosť v oblasti výskumu a vývoja.

5. Po 31. decembri 2024 nenastali udalosti majúce významný vplyv na verné zobrazenie skutočností, ktoré sú predmetom účtovnej závierky.

3. Informácia o očakávanej hospodárskej a finančnej situácii v roku 2025

V roku 2025 očakávame, že globálna ekonomika vzrastie o 3,2 %, t. j. podobným tempom ako v roku 2024. Medzi významné globálne ekonomické trendy patrí už dlhší čas spomaľovanie tempa rastu globálnej obchodnej výmeny. Vývoj ekonomík v Európskej únii možno charakterizovať ako obdobie slabého rastu, pričom mierne zrýchlenie ekonomického rastu Európskej únie bolo v roku 2024 podporené najmä priaznivým vývojom v sektore služieb, naopak, priemysel zostával v útlme. Pozitívom pre Slovensko je, že Nemecko ako ekonomicky najsilnejšia krajina Únie a najvýznamnejší exportný trh Slovenskej republiky sa v roku 2024 vymanilo z recesie.

V prípade absencie ďalších negatívnych šokov očakávame, že postupné a veľmi mierne oživenie ekonomickej aktivity v Európskej únii bude pokračovať aj v roku 2025, pričom tempo rastu hrubého domáceho produktu Európskej únie by malo stúpnuť na úroveň

blízku 1,5 %. Hlavným faktorom rastu bude domáci súkromný dopyt, pričom spotreba domácností aj investície by mali byť povzbudené postupným uvoľňovaním menovej politiky. Príspevok zahraničného dopytu k rastu ekonomiky Európskej únie bude približne neutrálny. Spotrebný apetít domácností by mal byť v roku 2025 okrem poklesu úrokových sadziieb povzbudený aj rastom zamestnanosti a reálnych miezd. Za najvýznamnejšie riziká prognózy vývoja ekonomiky Európskej únie považujeme možné zásadné zmeny v obchodnej politike USA po nástupe novej administratívy, pretrvávajúci vojenský konflikt na Ukrajine a z toho vyplývajúce neistoty na trhu energií.

V nadväznosti na očakávané mierne zrýchlenie ekonomického rastu u hlavných obchodných partnerov Slovenskej republiky v Európskej únii je pravdepodobné zachovanie vcelku priaznivého vývoja aj v prípade slovenskej ekonomiky.

Očakávame, že ročné tempo rastu reálneho hrubého domáceho produktu sa na Slovensku v roku 2025 udrží na úrovni mierne nad 2 %, aj keď v súvislosti s avizovanými zmenami dane z pridanej hodnoty môže na prelome rokov 2024 a 2025 nastať v ekonomických dátach istý „šum“, kedy časť ekonomických subjektov (a najmä domácností bez možnosti odpočtu dane z pridanej hodnoty) môže plánované nákupy hodnotnejších tovarov urýchliť a zrealizovať ich ešte koncom roku 2024, t. j. pred začiatkom účinnosti vyššej základnej sadzby dane z pridanej hodnoty. V takom prípade by došlo k „preneseniu“ časti ekonomického rastu z roku 2025 do roku 2024.

Predpokladáme, že hlavným činiteľom rastu slovenskej ekonomiky ostane aj v roku 2025 domáci dopyt, pričom najvýznamnejším dynamizujúcim prvkom domáceho dopytu budú v roku 2025 investície. Na raste investícií v Slovenskej republike by sa mali v roku 2025 približne rovnomerne podieľať súkromné aj verejné investície. Rizikovým faktorom prognózy rastu domáceho dopytu je reakcia slovenských domácností na dopady konsolidácie verejných financií, nakoľko prijaté opatrenia budú mať negatívne dopady na disponibilné príjmy domácností.

Hospodárenie PPG v roku 2025

Napriek ťažkostiam z roku 2024 si udržujeme stabilnú pozíciu na slovenskom trhu, čo je pre nás dôležitým ukazovateľom našej trhovej sily a dlhodobej stability. Aj keď marža vykázala mierny rast nestačí to na pokrytie zvýšených nákladov spoločnosti. Náklady nám stále rastú a preto musíme hľadať ďalšie spôsoby ako zlepšiť efektívnosť a ziskovosť.

Rok 2025 bude pravdepodobne ovplyvnený poklesom stavebnej produkcie, čo sa môže odraziť aj na celkovom dopyte po našich produktoch. S cieľom minimalizovať dopady tohto trendu sme pristúpili k optimalizácii nákladov spoločnosti a reorganizácii organizačnej štruktúry. V rámci týchto opatrení sme na konci roka 2024 uzatvorili maloobchodnú prevádzku Domu Farieb v Bratislave. V roku 2024 sme neotvorili žiadne nové vlastné ani franšízové maloobchodné predajne. Naopak, v roku 2025 sa plánujeme zamerať na rozšírenie maloobchodnej siete formou nových franšízových predajní a transformáciu troch vlastných predajní na franšízový model, čím optimalizujeme prevádzkové náklady.

Predstavenie nových produktov neplánujeme v takom rozsahu ako v predchádzajúcom roku. Namiesto toho sa sústredíme na efektívnu podporu existujúceho portfólia prostredníctvom marketingových aktivít a dlhodobých promočných akcií, ktoré budú atraktívne pre zákazníkov a pomôžu udržať konkurencieschopnosť našej ponuky.

<i>Cieľ</i>		<i>Plán 2025</i>
1.	Dosiahnuť tržby - predaj do DIY	3,557 tis. €
2.	Dosiahnuť tržby - predaj veľkoobchod	8,948 tis. €
3.	Dosiahnuť tržby - predaj export	204 tis. €
4.	Dosiahnuť tržby - predaj maloobchod	6,210 tis. €
5.	Dosiahnuť tržby - predaj franchise	1,557 tis. €
	Dosiahnuť tržby - Celkom	20,476 tis. €

4. Vybrané ekonomické ukazovatele a finančná situácia

4.1 Majetková situácia spoločnosti (v eurách)

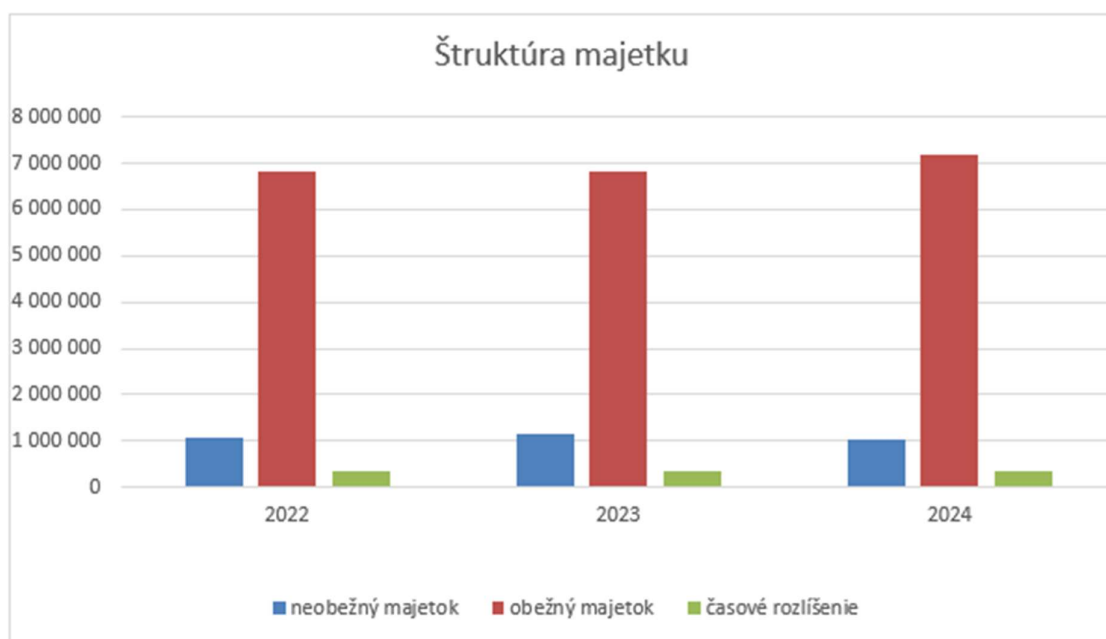
Spoločnosť hospodári s vlastným dlhodobým majetkom (nie prenajatým). Celkový majetok spoločnosti zaznamenal v porovnaní s rokom 2023 nárast o 2,89%. Opravná položka k dlhodobému majetku nebola tvorená. Neobežný majetok (dlhodobý hmotný a nehmotný majetok) predstavuje 12,23% z celkového majetku.

Zásoby tvoria 13,88 % z celkového obežného majetku. Vývoj stavu zásob je priaznivý, nedošlo k zvýšeniu ich stavu ale došlo k miernemu nárastu pomalyobrátkových zásob bez pohybu nad jeden rok. Preto spoločnosť vytvorila opravnú položku k zásobám vo výške 6,41% z objemu zásob.

Vývoj stavu krátkodobých pohľadávok je stabilný, mierne vzrástol ich celkový objem. Podiel krátkodobých pohľadávok z celkového obežného majetku predstavuje 78,91 % a podiel finančných prostriedkov vzrástol na 5,4%. Znížil sa objem rizikových pohľadávok s možnosťou ich nezaplatenia. Rizikové pohľadávky po lehote splatnosti sú v sume 43255 EUR a preto spoločnosť vytvorila k nim opravnú položku v sume 100 % ich objemu.

Časové rozlíšenie aktív predstavujú náklady budúcich období a príjmy budúcich období. Náklady budúcich období tvoria nájomné platené vopred, finančný príspevok na stravu platený vopred, poisťné platené vopred a predplatné odborných publikácií a portálov. Príjmy budúcich období tvoria nákupné rabaty a poskytnuté služby.

	31.12.2024		31.12.2023		31.12.2022	
Majetok						
B. Neobežný majetok celkom	1 047 465	12,23%	1 166 558	14,02%	1 090 487	13,20%
I. Dlhodobý nehmotný majetok	133 843	12,78%	155 154	13,30%	180 606	16,56%
II. Dlhodobý hmotný majetok	913 622	87,22%	1 011 404	86,70%	909 881	83,44%
III. Dlhodobý finančný majetok	0	0,00%	0	0,00%	0	0,00%
C. Obežný majetok celkom	7 181 587	83,88%	6 808 202	81,81%	6 814 131	82,51%
I. Zásoby	996 608	13,88%	873 772	12,83%	874 892	12,84%
II. Dlhodobé pohľadávky	130 781	1,82%	90 581	1,33%	102 096	1,50%
III. Krátkodobé pohľadávky	5 666 649	78,91%	5 593 379	82,16%	5 639 988	82,77%
IV. Finančné účty	387 549	5,40%	250 470	3,68%	197 155	2,89%
V. Krátkodobý finančný majetok	0	0,00%	0	0,00%	0	0,00%
D. Časové rozlíšenie celkom	333 185	3,89%	347 189	4,17%	354 381	4,29%
Spolu majetok	8 562 237	100,00%	8 321 949	100,00%	8 258 999	100,00%

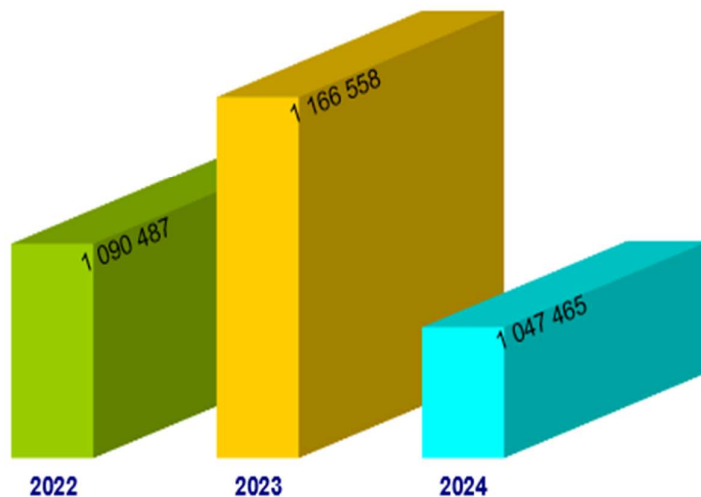


	31.12.2024	31.12.2023	2024 - 2023	31.12.2022	2023 - 2022
Majetok					
B. Neobežný majetok celkom	1 047 465	1 166 558	-119 093	1 090 487	76 071
I. Dlhodobý nehmotný majetok	133 843	155 154	-21 311	180 606	-25 452
II. Dlhodobý hmotný majetok	913 622	1 011 404	-97 782	909 881	101 523
III. Dlhodobý finančný majetok	0	0	0	0	0
C. Obežný majetok celkom	7 181 587	6 808 202	373 385	6 814 131	-5 929
I. Zásoby	996 608	873 772	122 836	874 892	-1 120
II. Dlhodobé pohľadávky	130 781	90 581	40 200	102 096	-11 515
III. Krátkodobé pohľadávky	5 666 649	5 593 379	73 270	5 639 988	-46 609
IV. Finančné účty	387 549	250 470	137 079	197 155	53 315
V. Krátkodobý finančný majetok	0	0	0	0	0
D. Časové rozlíšenie celkom	333 185	347 189	-14 004	354 381	-7 192
Spolu majetok	8 562 237 #	8 321 949	240 288	8 258 999	62 950

Prehľad dlhodobého majetku v EUR

	Stav 1.1.2024	Prírastky	Úbytky	Stav 31.12.2024	Účtovná hodnota 31.12.2023	Účtovná hodnota 31.12.2022
I. Dlhodobý nehmotný majetok						
1. Softvér	310 456	0	281	310 175	310 456	310 456
2. Oceniteľné práva	655 397	0	0	655 397	655 397	655 397
3. Goodwill	101 027	0	0	101 027	101 027	101 027
	1 066 880 ▲	0	281	1 066 599	1 066 880	1 066 880
II. Dlhodobý hmotný majetok						
1. Pozemky	6 236	0	6 236	0	6 236	6 236
2. Stavby	312 959	4 821	118 341	199 439	312 959	312 959
3. Samostatné hnuteľné veci a súbory hnuteľných vecí	3 582 537	151 039	202 720	3 530 855	3 582 537	3 289 460
4. Obstarávaný dlhodobý hmotný majetok	79 275	43 040	68 083	54 232	79 275	118 946
5. Poskytnuté preddavky na dlhodobý hmotný majetok	12 148	0	12 148	0	12 148	0
	3 993 155	198 900	407 528 ▲	3 784 526	3 993 154	3 727 601
Celkový súčet	▲ 5 060 034	317 195	526 105 ▲	4 851 125	5 060 034	4 794 481
Odpisy a opravy	▲ 3 893 476	301 930	212 114 ▲	3 803 660	3 893 476	3 703 994
Hodnota Majetku	▼ 1 166 558			▼ 1 047 465 ▲	1 166 558 ▲	1 090 487 ▲

Účtovná hodnota dlhodobého majetku v EUR



4.2 Analýza pasív (v eurách)

Vlastné imanie a záväzky

Celé základné imanie spoločnosti v sume 2 737 238 EUR zapísané v obchodnom registri je splatené. Vlastné imanie spoločnosti je v sume 5 273 045 EUR a celkové záväzky sú v sume 3 289 192 EUR, čo značí, že spoločnosť hospodári prevažne s vlastnými zdrojmi. Spoločnosť vytvára zákonný rezervný fond v súlade so Stanovami spoločnosti a Obchodným zákonníkom.

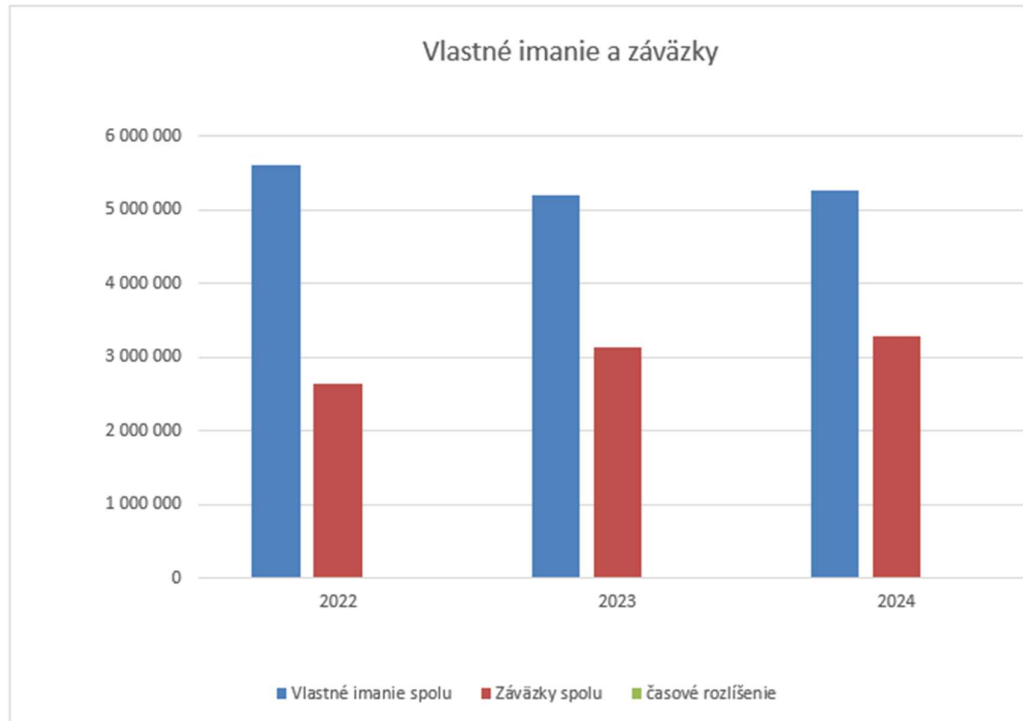
V roku 2024 zaznamenala spoločnosť mierny nárast hodnoty vlastného imania aj zisku. Výsledok hospodárenia je vyšší, ako v predošlom roku, čo je dôsledkom zisku z predaja skladového areálu v Žiari nad Hronom. Zo zisku za rok 2023 boli vyplatené dividendy spoločníkom vo výške 600 000 EUR. Spoločnosť má vyvážený podiel vlastného imania s cudzími zdrojmi.

Spoločnosť PPG Deco Slovakia nezaznamenala výrazný nárast krátkodobých záväzkov rámci spoločnosti, ktorý pomáha efektívnejšie využívať vnútorné finančné zdroje, pri úspore úrokových nákladov ako aj pri zlepšovaní podmienok riadenia finančného toku.

Krátkodobé rezervy v sume 451 886 EUR sú najmä – rezerva na služby, nájom, audit, odmeny a mzdy zamestnancov, rezerva na nevyčerpané dovolenky a s tým súvisiace sociálne a zdravotné poistenie. Výrazný nárast je spôsobený zvýšenou tvorbou rezervy na nevyčerpanú dovolenku, ročné odmeny zamestnancov, rabaty odberateľom a služby.

Spoločnosť nemá žiadne bankové úvery.

	31.12.2024		31.12.2023		31.12.2022	
Vlastné imanie a záväzky						
A. Vlastné imanie spolu	5 273 045	61,58%	5 191 089	62,38%	5 613 877	67,97%
I. Základné imanie	2 737 238	51,91%	2 737 238	52,73%	2 737 238	0,00%
II. Kapitálové fondy	0	0,00%	0	0,00%	0	0,00%
III. Fondy zo zisku	0	0,00%	0	0,00%	0	0,00%
IV. Výsledok hospodárenia minulých rokov	365 480	6,93%	288 268	5,55%	226 478	0,00%
V. Výsledok hospodárenia za účtovné obdobie	681 956	12,93%	677 212	13,05%	1 161 790	0,00%
B. Záväzky spolu	3 289 192	38,42%	3 130 860	37,62%	2 645 122	32,03%
I. Rezervy	518 857	15,77%	370 993	11,85%	439 453	0,00%
II. Dlhodobé záväzky	0	0,00%	0	0,00%	0	0,00%
III. Krátkodobé záväzky	2 761 306	83,95%	2 749 354	87,81%	2 190 994	0,00%
IV. Bankové úvery a výpomoci	0	0,00%	0	0,00%	0	0,00%
C. Časové rozlíšenie	0	0,00%	0	0,00%	0	0,00%
Vlastné imanie a záväzky celkom	8 562 237	100,00%	8 321 949	100,00%	8 258 999	100,00%



	31.12.2024	31.12.2023	31.12.2022		
Vlastné imanie a záväzky					
A. Vlastné imanie spolu	5 273 045	5 191 089	81956	5 613 877	-422788
I. Základné imanie	2 737 238	2 737 238	0	2 737 238	0
II. Kapitálové fondy	0	0	0	0	0
III. Fondy zo zisku	0	0	0	0	0
IV. Výsledok hospodárenia minulých rokc	365 480	288 268	77 212	226 478	61 790
V. Výsledok hospodárenia za účtovné obc	681 956	677 212	4 744	1 161 790	-484 578
B. Záväzky spolu	3 289 192	3 130 860	158332	2 645 122	485738
I. Rezervy	518 857	370 993	147 864	439 453	-68 460
II. Dlhodobé záväzky	0	0	0	0	0
III. Krátkodobé záväzky	2 761 306	2 749 354	11 952	2 190 994	558 360
IV. Bankové úvery a výpomoci	0	0	0	0	0
C. Časové rozlíšenie	0	0	0	0	0
Vlastné imanie a záväzky celkom	8 562 237	8 321 949	240288	8 258 999	62950

5. Výnosy a náklady

Výnosová situácia (v eurách)

Spoločnosť PPG Deco Slovakia zaznamenala mierny pokles výnosov z hospodárskej činnosti. Dosiahla v roku 2024 výsledok hospodárenia po zdanení vo výške 681 956 EUR, čo predstavuje o 0,7% vyšší zisk oproti roku 2023. Celkový výsledok hospodárenia je tvorený najmä v hospodárskej oblasti. Vo finančnej oblasti spoločnosť dosiahla zisk dosiahnutý najmä zvýšením úrokových sadzieb na cash poolovom účte spoločnosti.

	31.12.2024		31.12.2023		31.12.2022	
Tržby z predaja tovaru	18 963 666	93,28%	19 275 394	94,13%	20 334 156	91,11%
Tržby z predaja vlastných výrobkov	0	0,00%	0	0,00%	0	0,00%
Tržby z predaja služieb	1 215 014	5,98%	1 181 255	5,77%	1 159 236	5,19%
Zmena stavu vnútroorganizačných zásob	0	0,00%	0	0,00%	0	0,00%
Aktivácia	0	0,00%	0	0,00%	0	0,00%
Tržby z predaja dlhodobého majetku a materiálu	137 242	0,68%	3 573	0,02%	807 529	3,62%
Ostatné výnosy z hospodárskej činnosti	13 735	0,07%	17 981	0,09%	17 450	0,08%
Výnosy z hospodárskej činnosti spolu	↓ 20 329 657		↓ 20 478 203		↑ 22 318 371	
Náklady vynaložené na obstaranie predaného tovaru	10 603 742	54,31%	11 116 958	56,56%	11 413 765	54,89%
Spotreba materiálu, energie a ostatných neskladov	295 573	1,51%	368 646	1,88%	367 216	1,77%
Opravné položky k zásobám	30 360	0,16%	-27 634	-0,14%	3 601	0,02%
Služby	3 989 146	20,43%	3 809 908	19,38%	3 818 286	18,36%
Osobné náklady	4 296 117	22,00%	4 073 875	20,73%	4 084 650	19,64%
Dane a poplatky	21 740	0,11%	20 704	0,11%	34 480	0,17%
Odpisy a opravné položky k dlhodobého nehmotného majetku a dlhodobému hmotnému majetku	210 572	1,08%	211 206	1,07%	246 091	1,18%
Zostatková cena predaného dlhodobého majetku a predaného materiálu	23 491	0,12%	1 596	0,01%	700 217	3,37%
Opravné položky k pohľadávkam	-12 418	-0,06%	3 527	0,02%	-2 885	-0,01%
Ostatné náklady na hospodársku činnosť	65 460	0,34%	75 201	0,38%	127 348	0,61%
Náklady na hospodársku činnosť spolu	↓ 19 523 783		↓ 19 653 987		↑ 20 792 769	
Výsledok hospodárenia z hospodárskej činnosti	↓ 805 874	↓ 1,0	↓ 824 216	↓ 1,0	↑ 1 525 602	↑ 1,1
Výnosy z finančnej činnosti	118 143		129 857		26 483	
Náklady na finančnú činnosť	42 309		43 291		49 393	
Výsledok hospodárenia z finančnej činnosti	↑ 75 834		↑ 86 566		↓ -22 910	
Daň z príjmov z bežnej činnosti	199 752		233 570		340 902	
Výsledok hospodárenia za účtovné obdobie pred zdanením	↓ 881 708		↓ 910 782		↑ 1 502 692	
Výsledok hospodárenia za účtovné obdobie po zdanení (+/-) (r. 56 - r. 57 - r. 60)	↓ 681 956		↓ 677 212		↑ 1 161 790	

6. Rozdelenie hospodárskeho výsledku

Rezervný fond je už vytvorený v maximálnej výške podľa Stanov spoločnosti. Preto na valné zhromaždenie bude predložený návrh na nasledovné použitie zisku – preúčtovanie na účet 428-*Nerozdelený zisk minulých rokov*.

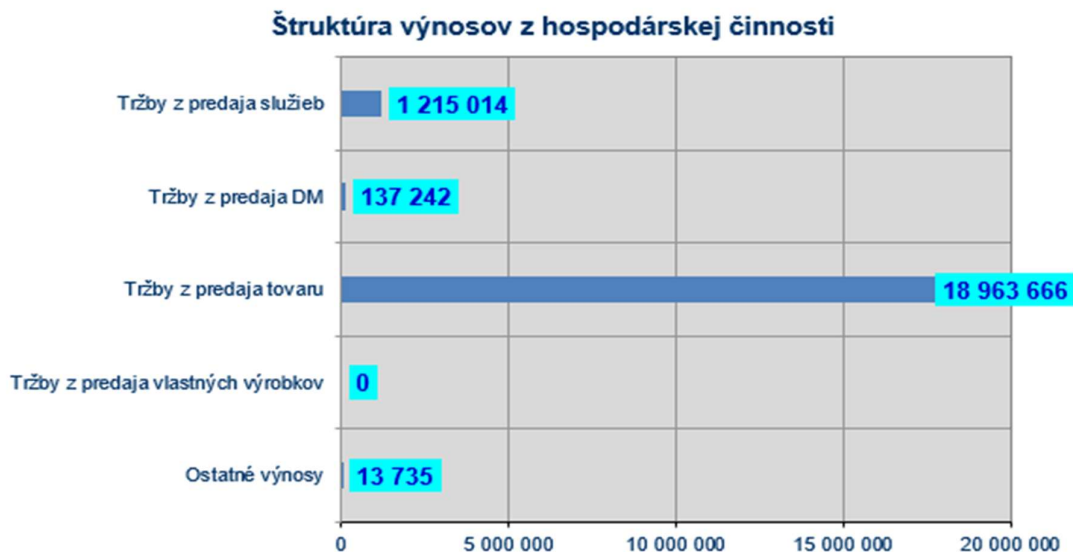
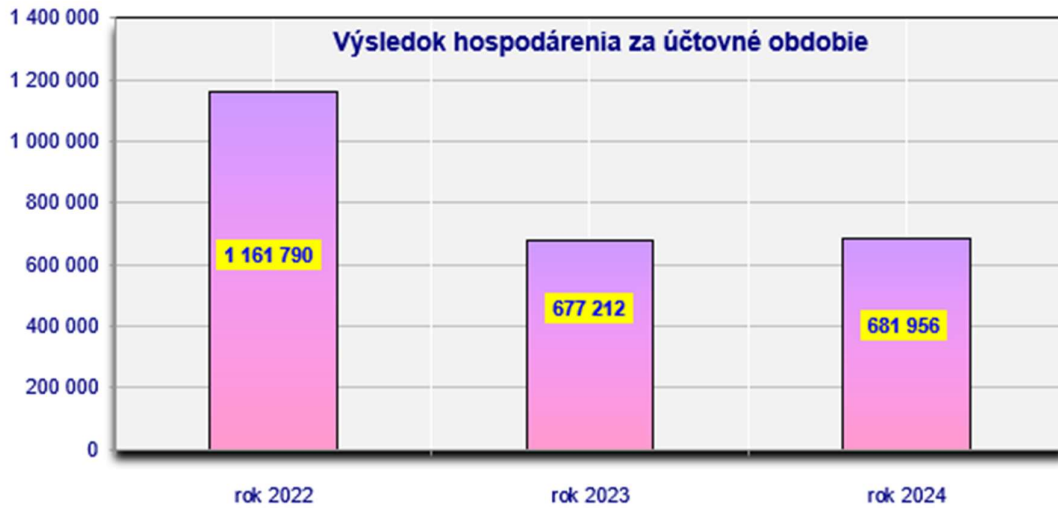
Vedenie spoločnosti navrhuje valnému zhromaždeniu schváliť rozdelenie zisku dosiahnutého za rok 2024 nasledovne:

Účtovný zisk po zdanení za rok 2021: **681 956 EUR**

Vypлатenie dividendy spoločníkom: **0 EUR**

Povinný prídel do rezervného fondu: **0 EUR**

Nerozdelený zisk minulých rokov: **681 956 EUR**



Bilancia hospodárskeho výsledku (v eurách)

Zisk pred zdanením, úrokmi a odpismi (Earnings before interest, taxes, depreciation and amortization charges)

EBITDA ↓ 1 092 280 ↓ 1 121 988 ↑ 1 748 783

Zisk pred zdanením a úrokmi (Earnings before interest and taxes,) **EBIT**

↓ 881 708 ↓ 910 782 ↑ 1 502 692

Zisk pred úrokmi po zdanení.(Earnings Before Interest After Taxes) **EBIAT**

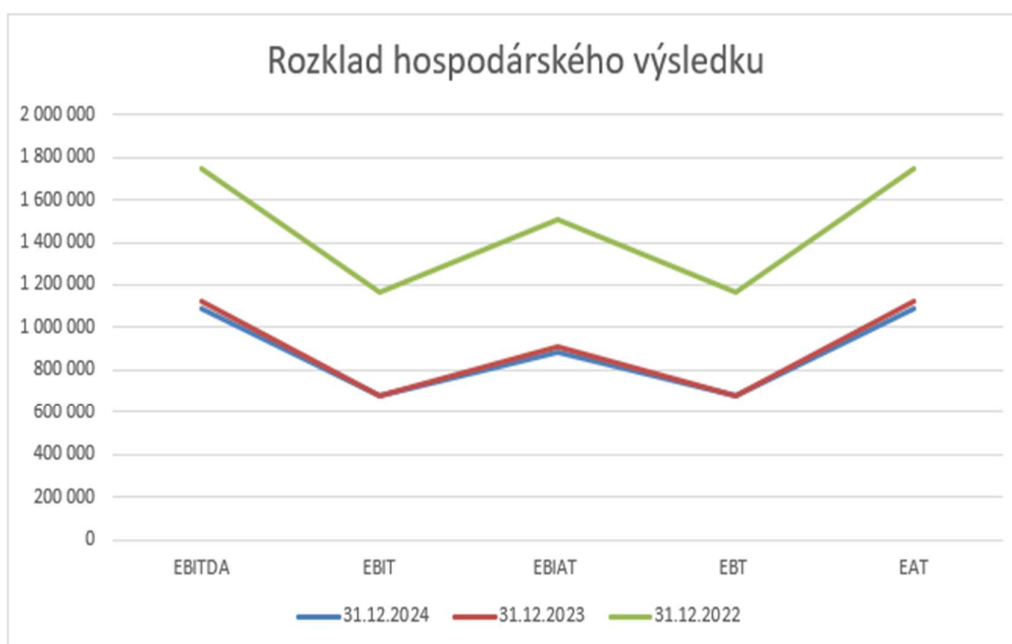
↓ 681 956 ↓ 677 212 ↑ 1 161 790

Zisk pred zdanením (Earnings before tax) **EBT**

↓ 881 708 ↓ 910 782 ↑ 1 502 692

Čistý zisk (Earnings after tax) **EAT**

↓ 681 956 ↓ 677 212 ↑ 1 161 790

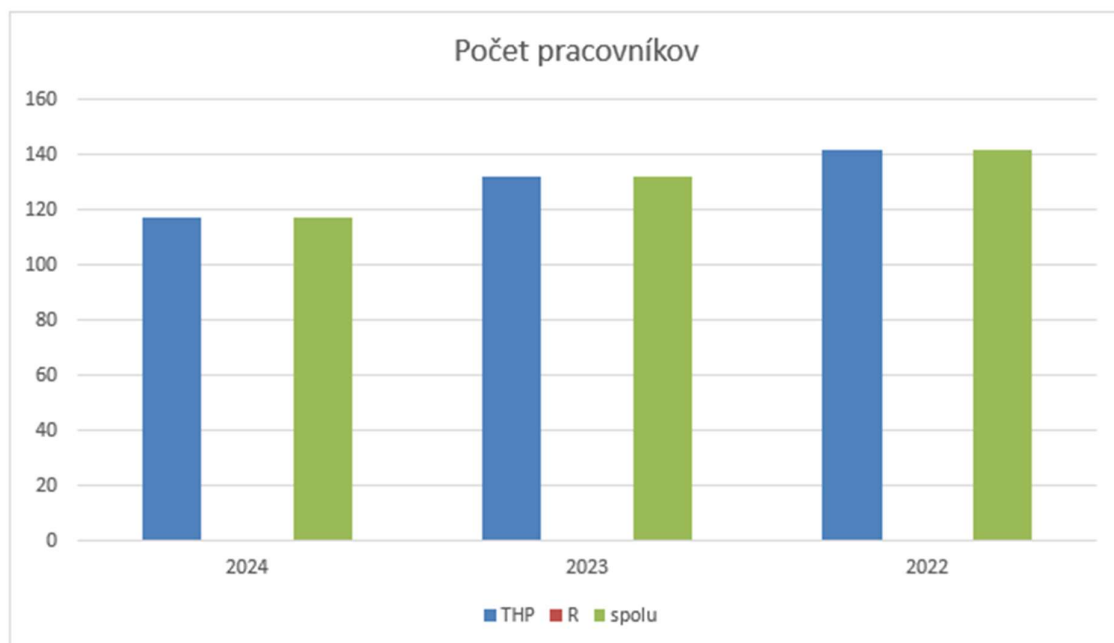


7. Ukazovatele peňažných tokov

	31.12.2024	31.12.2023
Prevádzkové aktivity (Operating Activities)		
Čistý zisk pred prioritných dividend (Net Income before preferred dividends)	681 956 €	677 212 €
Noncash adjustments (nepeňažné úpravy)		
Odpisy a amortizácia (Depreciation and amortization)	210 572 €	211 206 €
Zmena stavu pohľadávok (Increase in accounts receivable)	-113 470 €	58 124 €
Zmena stavu zásob (Increase in inventories)	-122 836 €	1 120 €
Zmena stavu splatných záväzkov (Increase in accounts payable)	11 952 €	558 360 €
Čistý CF (použitý) z prevádzkových činností Net cash provided (used) by operating activities	830 042 €	1 444 754 €
Investičnej činnosti (Investing activities)		
Peňažné prostriedky použité na obstaranie DHM (Cash used to acquire fixed assets)	-91 479 €	-287 277 €
Čistý CF (použitý) z investičnej činnosti (Net cash provided (used) by investing activities)	-91 479 €	-287 277 €
Z finančnej činnosti (Financing Activities)		
Zvýšenie zmenky na úhradu (Increase in notes payable)		
Zvýšenie dlhopisov (Increase in bonds)		
Čistý CF (použitý) z finančnej činnosti (Čistý CF (použitý) z finančnej činnosti))	-601 484 €	-1 104 162 €
Čistá zmena peňažných prostriedkov a equivalentov (Net change in cash and equivalents)	137 079 €	53 315 €
Peňažné prostriedky a cenné papiere na začiatku roka (Cash and securities at beginning of the year)	250 470 €	197 155 €
Peňažné prostriedky a cenné papiere na konci roka (Cash and securities at end of the year)	386 675 €	247 076 €

8. Ľudské zdroje

Spoločnosť ku koncu roka 2024 zamestnávala 117 zamestnancov.





9. Účtovná zvierka a správa auditora

(vid' priložené)

Táto výročná správa spoločnosti PPG Deco Slovakia, s. r. o. za rok 2024 bola vyhotovená v Žiline dňa 16.04.2025.



Andrej Benko
konateľ spoločnosti



Anna Pullmanová
konateľ spoločnosti