

**SPRÁVA NEZÁVISLÉHO AUDÍTORA
K ÚČTOVNEJ ZÁVIERKE A
VÝROČNEJ SPRÁVE
A
VÝROČNÁ SPRÁVA**

za obdobie od 01.01.2024 – 31.12.2024

spoločnosti s ručením obmedzeným

**PARTNERS GROUP SK s.r.o.
Bratislava**

SPRÁVA NEZÁVISLÉHO AUDÍTORA

pre spoločníkov a konateľov spoločnosti s ručením obmedzeným
PARTNERS GROUP SK s.r.o. Bratislava

Správa z auditu účtovnej závierky

Názor

Uskutočnili sme audit účtovnej závierky spoločnosti PARTNERS GROUP SK, s.r.o. („Spoločnosť“), ktorá obsahuje súvahu k 31. decembru 2024, výkaz ziskov a strát za rok končiaci sa k uvedenému dátumu, a poznámky, ktoré obsahujú súhrn významných účtovných zásad a účtovných metód.

Podľa nášho názoru, priložená účtovná závierka poskytuje pravdivý a verný obraz finančnej situácie Spoločnosti k 31. decembru 2024 a výsledku jej hospodárenia za rok končiaci sa k uvedenému dátumu podľa zákona č. 431/2002 Z.z. o účtovníctve v znení neskorších predpisov (ďalej len „zákon o účtovníctve“).

Základ pre názor

Audit sme vykonali podľa medzinárodných audítorských štandardov (International Standards on Auditing, ISA). Naša zodpovednosť podľa týchto štandardov je uvedená v odseku Zodpovednosť audítora za audit účtovnej závierky. Od Spoločnosti sme nezávislí podľa ustanovení zákona č. 423/2015 o štatutárnom audite a o zmene a doplnení zákona č. 431/2002 Z. z. o účtovníctve v znení neskorších predpisov (ďalej len „zákon o štatutárnom audite“) týkajúcich sa etiky, vrátane Etického kódexu audítora, relevantných pre náš audit účtovnej závierky a splnili sme aj ostatné požiadavky týchto ustanovení týkajúcich sa etiky. Sme presvedčení, že audítorské dôkazy, ktoré sme získali, poskytujú dostatočný a vhodný základ pre náš názor.

Zodpovednosť štatutárneho orgánu a osôb poverených spravovaním za účtovnú závierku

Štatutárny orgán je zodpovedný za zostavenie tejto účtovnej závierky tak, aby poskytovala pravdivý a verný obraz podľa zákona o účtovníctve a za tie interné kontroly, ktoré považuje za potrebné na zostavenie účtovnej závierky, ktorá neobsahuje významné nesprávnosti, či už v dôsledku podvodu alebo chyby.

Pri zostavovaní účtovnej závierky je štatutárny orgán zodpovedný za zhodnotenie schopnosti Spoločnosti nepretržite pokračovať vo svojej činnosti, za opísanie skutočností týkajúcich sa nepretržitého pokračovania v činnosti, ak je to potrebné, a za použitie predpokladu nepretržitého pokračovania v činnosti v účtovníctve, ibaže by mal v úmysle Spoločnosť zlikvidovať alebo ukončiť jej činnosť, alebo by nemal inú realistickú možnosť než tak urobiť.

Osoby poverené spravovaním sú zodpovedné za dohľad nad procesom finančného výkazníctva Spoločnosti.

Zodpovednosť audítorskej spoločnosti za audit účtovnej závierky

Našou zodpovednosťou je získať primerané uistenie, či účtovná závierka ako celok neobsahuje významné nesprávnosti, či už v dôsledku podvodu alebo chyby, a vydať správu audítora, vrátane názoru. Primerané uistenie je uistenie vysokého stupňa, ale nie je zárukou toho, že audit vykonaný podľa medzinárodných audítorských štandardov vždy odhalí významné nesprávnosti, ak také existujú. Nesprávnosti môžu vzniknúť v dôsledku podvodu alebo chyby a za významné sa považujú vtedy, ak by sa dalo odôvodnene očakávať, že jednotlivito alebo v súhrne by mohli ovplyvniť ekonomické rozhodnutia používateľov, uskutočnené na základe tejto účtovnej závierky.

V rámci auditu uskutočneného podľa medzinárodných audítorských štandardov, počas celého auditu uplatňujeme odborný úsudok a zachovávame profesionálny skepticizmus. Okrem toho:

- Identifikujeme a posudzujeme riziká významnej nesprávnosti účtovnej závierky, či už v dôsledku podvodu alebo chyby, navrhujeme a uskutočňujeme audítorské postupy reagujúce na tieto riziká a získavame audítorské dôkazy, ktoré sú dostatočné a vhodné na poskytnutie základu pre náš názor. Riziko neodhalenia významnej nesprávnosti v dôsledku podvodu je vyššie ako toto riziko v dôsledku chyby, pretože podvod môže zahŕňať tajnú dohodu, falšovanie, úmyselné vynechanie, nepravdivé vyhlásenie alebo obídenie internej kontroly.
- Oboznamujeme sa s internými kontrolami relevantnými pre audit, aby sme mohli navrhnúť audítorské postupy vhodné za daných okolností, ale nie za účelom vyjadrenia názoru na efektívnosť interných kontrol Spoločnosti.
- Hodnotíme vhodnosť použitých účtovných zásad a účtovných metód a primeranosť účtovných odhadov a uvedenie s nimi súvisiacich informácií, uskutočnené štatutárnym orgánom.
- Robíme záver o tom, či štatutárny orgán vhodne v účtovníctve používa predpoklad nepretržitého pokračovania v činnosti a na základe získaných audítorských dôkazov záver o tom, či existuje významná neistota v súvislosti s udalosťami alebo okolnosťami, ktoré by mohli významne spochybníť schopnosť Spoločnosti nepretržite pokračovať v činnosti. Ak dospejeme k záveru, že významná neistota existuje, sme povinní upozorniť v našej správe audítora na súvisiace informácie uvedené v účtovnej závierke alebo, ak sú tieto informácie nedostatočné, modifikovať náš názor. Naše závery vychádzajú z audítorských dôkazov získaných do dátumu vydania našej správy audítora. Budúce udalosti alebo okolnosti však môžu spôsobiť, že Spoločnosť prestane pokračovať v nepretržitej činnosti.
- Hodnotíme celkovú prezentáciu, štruktúru a obsah účtovnej závierky vrátane informácií v nej uvedených, ako aj to, či účtovná závierka zachytáva uskutočnené transakcie a udalosti spôsobom, ktorý vedie k ich vernému zobrazeniu.

S osobami poverenými spravovaním komunikujeme okrem iného o plánovanom rozsahu a harmonograme auditu a o významných zisteniach auditu, vrátane všetkých významných nedostatkov internej kontroly, ktoré počas nášho auditu zistíme.

Správa k ďalším požiadavkám zákonov a iných právnych predpisov**Správa k informáciám, ktoré sa uvádzajú vo výročnej správe**

Štatutárny orgán je zodpovedný za informácie uvedené vo výročnej správe, zostavenej podľa požiadaviek zákona o účtovníctve. Náš vyššie uvedený názor na účtovnú závierku sa nevzťahuje na iné informácie vo výročnej správe.

V súvislosti s auditom účtovnej závierky je našou zodpovednosťou oboznámenie sa s informáciami uvedenými vo výročnej správe a zváženie, či tieto informácie nie sú vo významnom nesúlade s auditovanou účtovnou závierkou alebo našimi poznatkami, ktoré sme získali počas auditu účtovnej závierky, alebo sa inak zdajú byť významne nesprávne.

Posúdili sme, či výročná správa Spoločnosti obsahuje informácie, ktorých uvedenie vyžaduje zákon o účtovníctve.

Na základe prác vykonaných počas auditu účtovnej závierky, podľa nášho názoru:

- informácie uvedené vo výročnej správe zostavenej za rok 2024 sú v súlade s účtovnou závierkou za daný rok,
- výročná správa obsahuje informácie podľa zákona o účtovníctve.

Okrem toho, na základe našich poznatkov o účtovnej jednotke a situácii v nej, ktoré sme získali počas auditu účtovnej závierky, sme povinní uviesť, či sme zistili významné nesprávnosti vo výročnej správe, ktorú sme obdržali pred dátumom vydania tejto správy audítora. V tejto súvislosti neexistujú zistenia, ktoré by sme mali uviesť.

Bratislava, 7. mája 2025

CLA Slovakia s.r.o.
Karpatská 8
811 05 Bratislava
Obchodný register, zložka 74698/B
Licencia SKAU č. 269

Zodpovedný audítor
Bart Waterloos
Licencia UDVA č. 1029

PARTNERS GROUP SK

**VÝROČNÁ SPRÁVA
2024**

PARTNERS

Vážení klienti, obchodní partneri a kolegovia,

predkladáme Vám finančné výsledky spoločnosti PARTNERS GROUP SK za rok 2024.

Ekonomika bola v roku 2024 naďalej ovplyvnená geopolitickou neistotou, najmä v dôsledku vojny na Ukrajine a izraelsko-palestínskeho konfliktu. Napriek tomu sa inflácia na Slovensku výrazne spomalila. Ročná inflácia dosiahla 3,1 %, čo predstavuje výrazný pokles oproti predchádzajúcim rokom. Tento pokles inflácie bol podporený stabilizáciou cien energií a potravín.

Slovenská ekonomika zaznamenala v roku 2024 reálny rast HDP o 2,1 %, čo mierne prevyšuje priemer eurozóny. Tento rast bol poháňaný predovšetkým domácim dopytom, ktorý bol podporený rastom reálnych miezd a stabilizáciou cien energií.

Akciové trhy v roku 2024 zaznamenali druhý rok po sebe výrazný rast, keď svetový index v eurovom vyjadrení zaknihoval tento rok výkonnosť vyše 20 %. Tento vývoj bol podporený rastom technologického sektora a stabilizáciou menovej politiky v hlavných ekonomikách. V druhej polovici roka sa na trhoch prejavila zvýšená volatilita, ktorú ovplyvnili očakávania spojené s výsledkami prezidentských volieb v USA a budúcim politickým smerovaním krajiny. To viedlo k ďalšiemu posilneniu viacerých hlavných svetových indexov ku koncu roka.

Napriek pretrvávajúcim negatívnym správam z predchádzajúceho roka sa sentiment domácností preklopil do pozitívneho trendu, čo sa prejavilo aj v ekonomike PARTNERS GROUP SK. Pretrvávajúci pokles v oblasti úverov bol kompenzovaný tržbami v oblasti investícií a životného poistenia.

Tržby PARTNERS GROUP SK dosiahli v roku 2024 hodnotu 49 616 012 eur, čo predstavuje medziročný nárast viac ako 20 %. V portfóliu spoločnosti pribudlo za rok 20 481 klientov a celkový počet klientov tak vzrástol na 336 408.

Spoločnosť PARTNERS GROUP SK je silne integrovaná v rámci finančnej skupiny PARTNERS s investičnými spoločnosťami PARTNERS INVESTMENTS, PARTNERS ASSET MANAGEMENT a PARTNERS poisťovňou. Do skupiny patrí aj spoločnosť PARTNERS GROUP BG, ktorá pôsobí na bulharskom trhu. Z toho dôvodu je úplne relevantné posudzovať vývoj finančných ukazovateľov aj z pohľadu celej skupiny. Za rok 2024 dosiahli tržby celej skupiny viac ako 86 miliónov eur, čo je medziročný nárast až o 33 %, pritom tržby PARTNERS GROUP SK tvorili až 57 % celkových skupinových tržieb.

PARTNERS

Na poli investícií spoločnosť v roku 2024 vo veľkej miere investovala do svojej technickej infraštruktúry s cieľom skvalitnenia služieb klientom a zákazníckej spokojnosti. Rovnako sme venovali svoje úsilie zefektívneniu náborových postupov, vzdelávaniu a podpore spolupracovníkov.

Našou ambíciou je aj naďalej zastávať pozíciu lídra v oblasti kvality poskytovaných finančných služieb pre klientov.

Chcel by som sa týmto poďakovať všetkým spolupracovníkom, zamestnancom ale aj klientom za to, že sa nám spoločne podarilo v roku 2024 úspešne rásť. Verím, že nasledujúci rok bude pre nás všetkých ešte úspešnejší.



Ing. Jozef Bartánus, generálny riaditeľ
V Bratislave, 17.4.2025

PARTNERS

OBSAH

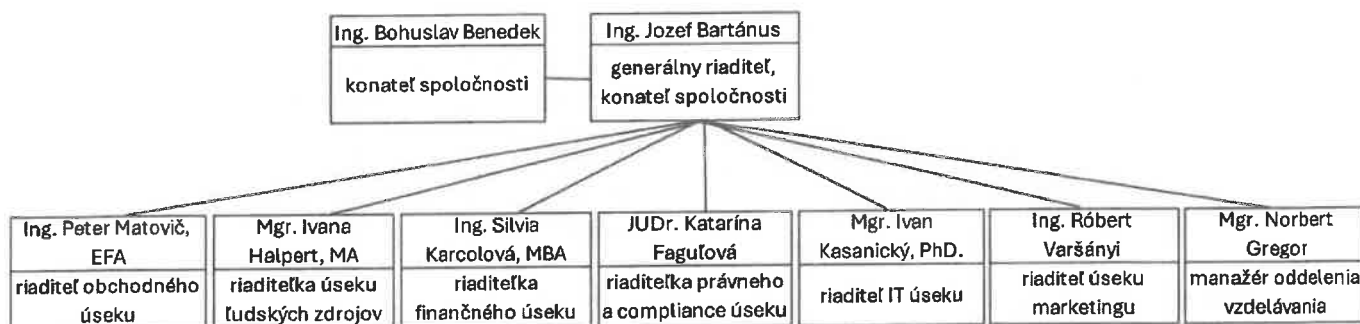
1. Orgány spoločnosti a organizačná štruktúra spoločnosti	4
2. Profil spoločnosti	4
3. Finančná situácia	5
4. Rok 2024 – inovácie.....	6
5. Dosiahnuté obchodné výsledky v roku 2024.....	7
6. Riziká a neistoty	8
7. Environmentálne zameranie	9
8. Zamestnanosť.....	9
9. Rozdelenie zisku vytvoreného v roku 2024	9
10. Náklady na činnosť v oblasti výskumu a vývoja	10
11. Informácia o nadobudnutí vlastných obchodných podielov	10
12. Organizačná zložka v zahraničí.....	10
13. Strategické zámery rozvoja spoločnosti v roku 2025	10
14. Udalosti osobitného významu po dni účtovnej závierky	10
15. Zoznam kancelárií	11

PARTNERS

1. Orgány spoločnosti a organizačná štruktúra spoločnosti

Konateľ spoločnosti :

- Ing. Bohuslav Benedek (od 3.9.2008)
- Ing. Jozef Bartánus (od 21.09.2021)



2. Profil spoločnosti

Spoločnosť PARTNERS GROUP SK s.r.o. bola založená 1.3.2007 a do obchodného registra bola zapísaná 10.3.2007 (Obchodný register Mestského súdu Bratislava III, oddiel Sro, vložka 44999/B). K dátumu účtovnej závierky mala svoje sídlo na adrese Einsteinova 24, 851 01 Bratislava – mestská časť Petržalka.

Spoločnosť PARTNERS GROUP SK sa špecializuje na poskytovanie finančných služieb pre široké spektrum klientov - od fyzických až po právnické osoby. Naši finanční sprostredkovatelia pripravujú klientom riešenia vybrané zo širokej ponuky produktov v oblastiach životného a neživotného poistenia, starobného dôchodkového sporenia, doplnkového dôchodkového sporenia, investovania, úverov a riešenia bývania a zabezpečujú pre nich dlhodobú správu a servis.

Cieľom spoločnosti je neustále rásť, preto aktívne budujeme sieť pobočiek a profesionálnych klientskych centier po celom Slovensku. V súčasnosti spoločnosť tvorí silný, profesionálny a odborne pripravený tím takmer 1 200 spolupracovníkov v rámci celého Slovenska.

PARTNERS

Výška základného imania a štruktúra spoločníkov

Základné imanie

Výška základného imania k 31.12.2024

530 000 EUR

Štruktúra spoločníkov k 31.12.2024

Spoločník	podiel na základnom imaní v EUR	podiel na základnom imaní v %
PARTNERS GROUP HOLDING SK, a.s.	270 300	51%
PARTNERS FOR YOU, a.s.	259 700	49%
Spolu	530 000	100%

Zmeny spoločníkov

V roku 2024 nenastali zmeny v štruktúre spoločníkov.

Konsolidovaný celok

Spoločnosť je súčasťou finančnej skupiny PARTNERS. Spoločnosť PARTNERS GROUP HOLDING SK, a. s. je konsolidujúcou spoločnosťou v rámci tejto skupiny a zostavuje konsolidovanú účtovnú závierku podľa Medzinárodných štandardov pre finančné výkazníctvo (International Financial Reporting Standards – IFRS) v znení prijatom Európskou úniou.

3. Finančná situácia

Finančné výsledky a ich vývoj za roky 2020 až 2024:

v EUR	2024	2023	2022	2021	2020
Tržby z predaja služieb	49 616 012	40 198 062	47 462 482	49 561 210	44 508 070
v tom :					
- provízie z hlavných činností	48 614 598	39 308 454	46 726 014	48 917 707	43 777 271
- ostatné	1 001 414	889 608	736 468	643 503	730 799
Aktíva celkom	19 118 317	11 118 339	12 582 517	15 457 247	14 126 768
v tom :					
- neobežný majetok	2 212 687	1 935 649	1 225 416	955 375	1 311 553
- obežný majetok	11 738 784	7 191 809	10 305 419	11 881 509	10 333 529
- časové rozlíšenie	5 166 846	1 990 881	1 051 682	2 620 363	2 481 686

PARTNERS

Pasíva celkom	19 118 317	11 118 339	12 582 517	15 457 247	14 126 768
v tom :					
- vlastné imanie	6 262 853	5 344 013	3 553 572	10 063 894	8 334 792
- záväzky	8 726 340	5 004 861	9 014 328	5 354 656	5 776 711
- časové rozlíšenie	4 129 124	769 465	14 617	38 697	15 265
Vlastné imanie	6 262 853	5 344 013	3 553 572	10 063 894	8 334 792
v tom :					
- základné imanie	530 000	530 000	530 000	530 000	530 000
- rezervný fond zo zisku	53 000	53 000	53 000	53 000	53 000
- HV minulých rokov	2 253 013	2 962 572	146 150	0	0
- HV aktuálneho roka	3 426 840	1 798 441	2 824 422	9 480 894	7 751 792

Vybrané finančné ukazovatele:

Ukazovateľ	2024	2023	% zmena 2024/2023
Rentabilita tržieb	6,91%	4,47%	54,38%
Rentabilita nákladov	7,31%	4,58%	59,76%
Rentabilita vlastného kapitálu	54,72%	33,65%	62,59%
Rentabilita celkového kapitálu	17,92%	16,18%	10,81%
Celková zadlženosť	45,64%	45,01%	1,40%
Okamžitá likvidita	0,27	0,24	11,56%
Bežná likvidita	1,41	1,63	-13,48%
Celková likvidita	1,41	1,63	-13,48%

4. Rok 2024 – inovácie

V roku 2024 sa spoločnosť sústredila predovšetkým na inovácie, zamerané na zvýšenie informačnej bezpečnosti a na posilnenie obchodného potenciálu. V oblasti informačnej bezpečnosti zaviedla povinnosť viacfaktorového overovania pri prihlasovaní do informačných systémov. Táto zmena súvisela s uvedením nového systému na riadenie identít a zavedením nového systému Partners Identity. Okrem skokového zvýšenia bezpečnosti sa tento systém zároveň postupne stane kľúčovým pre spolupracovníkov na manažérske riadenie svojich obchodných činností.

V rámci aktivít na identifikáciu obchodného potenciálu spoločnosť v roku 2024 spustila dva projekty: Kampane a Bazár. Cieľom oboch projektov je pomôcť svojim spolupracovníkom identifikovať klientov s potenciálom na cross-sell alebo up-sell. Pilotná prevádzka týchto projektov v roku 2024 priniesla odhadované tržby v ráde jednotiek miliónov eur. Tieto projekty boli navrhnuté tak, aby maximalizovali príležitosti na predaj a zvýšili celkovú efektívnosť obchodných činností spolupracovníkov.

PARTNERS

V súvislosti s nastupujúcimi technológiami založenými na umelej inteligencii spoločnosť v tomto roku spustila tiež testovaciu prevádzku nástroja chatbot, ktorého cieľom je odpovedať na najčastejšie otázky spolupracovníkov 24/7 a tak významne predĺžiť dobu poskytovanej podpory zo strany centrály spoločnosti. Implementácia tohto nástroja bola súčasťou širšej stratégie na zlepšenie servisu pre spolupracovníkov.

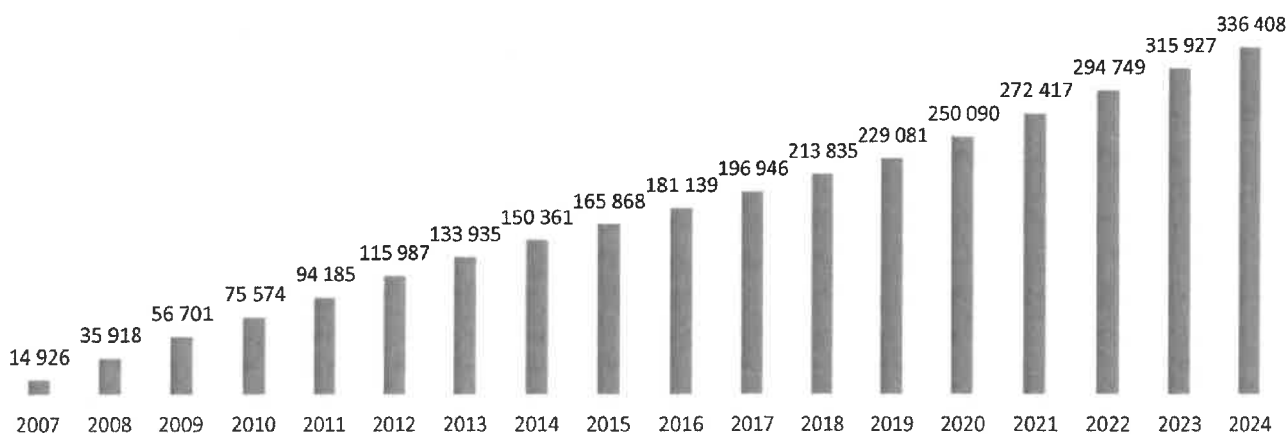
V roku 2024 bol tiež spustený projekt redizajnu zákazníckej cesty klienta, ktorého cieľom je vytvorenie úplne nového digitálneho ekosystému pre klientov aj spolupracovníkov PARTNERS GROUP SK. Tento projekt zahŕňa kompletnú revíziu súčasných obchodných postupov a zavedenie nových digitálnych nástrojov, ktoré zjednodušia interakcie, zrýchlia celý obchodný proces a zlepšia celkovú skúsenosť zákazníkov.

V neposlednej rade, počas celého roka 2024 pokračoval vývoj core informačného systému spoločnosti a boli zavedené novinky v rámci existujúceho digitálneho podpisovania.

5. Dosiahnuté obchodné výsledky v roku 2024

V roku 2024 spoločnosť rástla vo všetkých podstatných ukazovateľoch. Počet klientov sa medziročne zvýšil o 6,5 %, čo predstavuje nárast o viac ako 20 000 nových klientov. Svoje služby tak spoločnosť ku koncu roka poskytovala vyše 330 000 klientom.

Graf – Vývoj počtu klientov

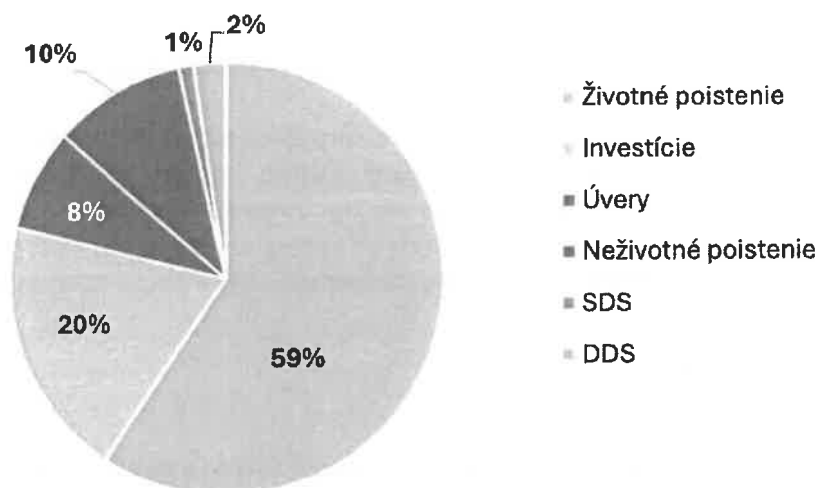


Celkový medziročný nárast produkcie spoločnosti bol 6,2 %, čo predstavuje celkový nárast oproti predchádzajúcemu roku o 235 305 BJ (bankové jednotky).

	2024	2023	% zmena 2024 /2023
Produkcia v BJ	4 057 369	3 822 064	+ 6,2 %

PARTNERS

Graf – Štruktúra produkcie



Najvyšší - 59 % podiel - z celkovej produkcie predstavovalo životné poistenie. Na druhom mieste boli v roku 2024 investície s podielom 20 %. Neživotné poistenie má ako tretie v poradí podiel 10 %, úvery tvoria 8 %, starobné dôchodkové sporenie 1 % a doplnkové dôchodkové sporenie 2 %.

Tržby spoločnosti atakovali hranicu **50 mil. eur.**

Počet spolupracovníkov – finančných sprostredkovateľov - bol ku koncu roka 1 162.

Obchodné výsledky (vybrané ukazovatele):

Ukazovateľ (v EUR)	2024	2023	% zmena 2024/2023
Ročné poistné – životné poistenie	13 224 785	12 523 320	+ 5,6 %
Ročné poistné – neživotné poistenie	4 638 425	4 058 550	+ 14,3 %
Investície – hrubé predaje	303 752 408	260 880 359*	+ 16,4 %
Úvery	264 536 236	244 985 346	+ 8,0 %

* vo Výročnej správe za rok 2023 bola – vzhľadom na zmenu metodiky vykazovania - vykázaná výška 293 100 121 EUR

6. Riziká a neistoty

Okrem rizík, spojených s využívaním stále komplexnejších informačných systémov, si spoločnosť uvedomuje aj zmenu zákazníckeho správania, ktorá sa prejavuje preferovaním plne digitálnych riešení pred osobným stretnutím, a to hlavne u mladšej generácie. Tento trend je dôležité brať do úvahy pri plánovaní budúcich stratégií a rozvoja služieb.

PARTNERS

Riziká, spojené s využívaním informačných systémov, spoločnosť mitiguje podľa akčného plánu, ktorý je riadený na úrovni finančnej skupiny PARTNERS. V rámci tejto stratégie sa spoločnosť rozhodla aplikovať nariadenie regulácie DORA, a to napriek tomu, že toto nariadenie pre ňu nie je právne záväzné. Tento proaktívny prístup k riadeniu rizík je dôkazom zodpovedného prístupu spoločnosti k ochrane dát a informačnej bezpečnosti.

Na riziká, spojené so zmenou zákazníckeho správania, spoločnosť reaguje komplexným redizajnom klientskej cesty. Tento projekt zahŕňa analýzu súčasných obchodných procesov, identifikáciu oblastí, kde je možné zaviesť digitálne riešenia a následné implementovanie týchto zmien s cieľom zvýšiť spokojnosť a lojalitu zákazníkov. Cieľom je vytvoriť plynulú a efektívnu zákaznícku skúsenosť, ktorá bude zodpovedať súčasným trendom a požiadavkám trhu.

7. Environmentálne zameranie

Spoločnosť svojou činnosťou nevytvára ekologické záťaž a ekologické riziko.

V nadväznosti na § 20g zákona o účtovníctve č. 431/2002 Z. z. v znení neskorších predpisov, ktorým boli implementované články 29a smernice 2013/34/EÚ o vykazovaní informácií o udržateľnosti podnikov (CSR), sa spoločnosť - ako súčasť konsolidovaného celku finančnej skupiny PARTNERS - podieľa na príprave koncepcie spracovania, vyhodnocovania a vykazovania informácií o udržateľnosti.

8. Zamestnanosť

Spoločnosť zamestnávala ku koncu roka 2024 83 zamestnancov, z toho 16 pracovníkov vykonávalo riadiacu činnosť.

9. Rozdelenie zisku vytvoreného v roku 2024

V roku 2024 spoločnosť dosiahla hospodársky výsledok po zdanení vo výške 3 426 840 eur. Konatelia spoločnosti predložili valnému zhromaždeniu, ktoré sa konalo dňa 31.03.2025, návrh na rozdelenie výsledku hospodárenia po zdanení na prídel do sociálneho fondu vo výške 10 000 eur a zvyšok dosiahnutého výsledku hospodárenia navrhli konatelia preúčtovať na nerozdelené zisku minulých rokov.

Zároveň konatelia predložili návrh na vyplatenie podielu na zisku z nerozdeleného zisku minulých rokov (a to z rokov 2022 a 2023) spoločníkom vo výške 2 253 013 eur.

Valné zhromaždenie rozhodlo v súlade s návrhom konateľov.

PARTNERS

10. Náklady na činnosť v oblasti výskumu a vývoja

V roku 2024 spoločnosť pokračovala vo vývoji svojho základného systému (projekt NIS) a nového systému na riadenie identít (systém Partners Identity). Systém Partners Identity bol v septembri úspešne uvedený do ostrej prevádzky, čo umožnilo spustenie druhej fázy vývoja. V rámci tejto fázy sa systém transformuje na kľúčový manažérsky nástroj pre riadenie spolupracovníkov a ich obchodných štruktúr.

Zároveň v roku 2024 spoločnosť vykonávala výskumné činnosti zamerané na vytvorenie novej, viac digitálnej zákaznickej cesty. Hlavné aktivity boli zamerané na analýzu nedostatkov súčasných riešení. Konečným cieľom tohto projektu je vyvinutie úplne nového a unikátneho systému na obsluhu klientov, ktorý bude spĺňať najvyššie štandardy kvality a efektívnosti.

Celkové náklady na projekty výskumu a vývoja boli v roku 2024 vo výške 489 418 eur.

11. Informácia o nadobudnutí vlastných obchodných podielov

Spoločnosť nenadobudla vlastné obchodné podiely.

12. Organizačná zložka v zahraničí

Spoločnosť nemá organizačnú zložku v zahraničí.

13. Strategické zámery rozvoja spoločnosti v roku 2025

Spoločnosť si pre rok 2025 stanovila nasledovné rozvojové ciele:

- rozvoj IT systémov pre skvalitnenie obsluhy a starostlivosti o klienta,
- nový newsletterový systém pre lepšie manažovanie kontaktov s klientom a kvalitnejšie doručovanie informácií v reálnom čase,
- kybernetická bezpečnosť všetkých systémov spoločnosti a ochrana dát na všetkých úrovniach,
- nábor nových spolupracovníkov s výrazným zameraním na zapracovanie nových kolegov,
- realizácia prieskumu spokojnosti klientov,
- posilnenie znalosti značky a pozitívnych atribútov spájaných s PARTNERS GROUP SK.

14. Udalosti osobitného významu po dni účtovnej závierky

Po dni účtovnej závierky nenastali žiadne udalosti osobitného významu.

PARTNERS

15. Zoznam kancelárií

Bratislava - Centrála

Einsteinova 24, 851 01 Bratislava – mestská časť Petržalka

Prievidza - Front Office

Š. Závodníka 20, 971 01 Prievidza

Ružomberok - Oddelenie vzdelávania

Plavisko 7, 034 01 Ružomberok

Pobočky:

- prehľad podľa krajov

Bratislavský kraj

- Bratislava, Blatnická 3
- Bratislava, Einsteinova 3541/24
- Bratislava, Metodova 7
- Bratislava, Mierová 29
- Bratislava, Pažitková 5
- Bratislava, Prievozska 4D
- Bratislava, Račianska 77/C
- Bratislava, Račianska mýto 1/D
- Bratislava, Rybníčná 40
- Bratislava, Seberíniho 1
- Bratislava, Staré Grunty 26/G
- Bratislava, Tomášikova 30
- Bratislava, Vajnorská 136
- Bratislava, Za kasárňou 1
- Bratislava, Záhradnícka 72
- Dunajská Streda, Alžbetinské nám. 328
- Galanta, OC Jaspark, Sídliisko Jas 5
- Jelka, Mierová 956
- Pezinok, Šenkvičská cesta 3
- Rovinka, Kvetná 1505
- Senica, Nám. Oslobodenia 9/21
- Šamorín, Bratislavská 68/A
- Šamorín, Hlavná 25

Trnavský kraj

- Galanta, Mierové námestie 943/4
- Hlohovec, Multifunkčný objekt Hlohovia, Podzámska 4155/41A
- Šurany, Hasičská 2
- Trnava, Františkánska 19

- Trnava, Františkánska 30
- Trnava, Špačinská cesta 42
- Trnava, Starohájska 9/B

Nitriansky kraj

- Levice, Holubyho 5
- Levice, Námestie E. M. Šoltésovej 8
- Levice, Pri podlužianke 3
- Levice, Pri podlužianke 8
- Nitra, Mostná 13
- Nitra, Štúrova 71/A
- Nové Zámky, Podzámska 4/A
- Nové Zámky, Podzámska 9468/4A
- Zlaté Moravce, Duklianska 4

Trenčiansky kraj

- Bánovce nad Bebravou, M.R. Štefánika 55/2
- Handlová, SNP 24
- Ilava, Košecká 839/43
- Nemšová, Hornov 1
- Nové Mesto n. Váhom, Hurbanova 17
- Nové Mesto n. Váhom, Nám. Slobody 14/16
- Partizánske, Februárová 159
- Partizánske, Mostová 381
- Partizánske, R. Jašíka 158/8
- Partizánske, R. Jašíka 159
- Považská Bystrica, Železničná 85
- Považská Bystrica, Železničná 85/2
- Prievidza, A. Hlinku 2993/13A
- Prievidza, Hrnčiarska 4
- Prievidza, J. Murgaša 1

PARTNERS

- Prievidza, Š. Závodníka 17
- Prievidza, Š. Závodníka 20
- Púchov, Hollého 859/2
- Topoľčany, Dopravná 2
- Trenčín, Bratislavská 481/31
- Trenčín, Brnianska 2
- Trenčín, Legionárska 58
- Trenčín, Palackého 8
- Trenčín, Zlatovská 27

Žilinský kraj

- Bytča, Sakalovej 142
- Čadca, Horná 1073/1
- Čadca, Kukučínova 1811
- Čadca, Sládkovičová 1972
- Dolný Kubín, Hviezdoslavovo nám. 1665/32
- Dolný Kubín, Hviezdoslavovo nám. 2329/27
- Dolný Kubín, M.R.Štefánika 1832
- Dolný Kubín, Radlinského 1 735/29
- Dolný Kubín, Radlinského 1716
- Kysucké Nové Mesto, Belanského 1345
- Námestovo, Nábřežie 1 226/3
- Námestovo, Vodárenská 5505/5
- Tvrdošín, Vojtaššákova 937
- Turzovka, Stred 71
- Trstená, Bernoláková 3/11
- Žilina, Národná 4
- Žilina, Národná 34
- Žilina, Veľká Okružná 61
- Žilina, Za Plavárňou 3/8121

Banskobystrický kraj

- Banská Bystrica, Lazovná 504/53
- Banská Bystrica, Námestie SNP 9
- Banská Bystrica, Sládkovičova 23
- Banská Štiavnica, Dolná 2
- Brezno, Nám. M.R.Štefánika 48/40
- Brezno, Rázusová 11
- Detva, Záhradná 12
- Hriňová, Jarmočná 1419/11
- Kremnica, Jula Horvátha 874/33
- Lučenec, Čajkovského 2676/16
- Martin, Bernoláková 14
- Martin, Kollárova 85
- Martin, M. R. Štefánika 20
- Zvolen, Námestie SNP 28
- Zvolen, P. O. Hviezdoslava 3

Prešovský kraj

- Bardejov, Slovenská 1 (biznis centrum)
- Giraltovce, Dukelská 137/841
- Kežmarok, Garbiarská 19

- Kežmarok, Hlavné námestie 98
- Kežmarok, Kostolné námestie 42
- Kežmarok, Nižná brána 2
- Kežmarok, Priekopa 21
- Lipany, Námestie sv. Martina 718/ 39
- Liptovský Mikuláš, Nová 4432/8
- Liptovský Mikuláš, Štúrova 3520
- Liptovský Mikuláš, Župné námestie 1
- Podolinec, Mariánske námestie 4
- Poprad, 1. mája 19
- Poprad, Hviezdoslavova 50
- Poprad, Karpatská 15,
- Poprad, Karpatská 77/1
- Poprad, Nám.Sv.Egídia 42/97
- Poprad, Okružná 787/18
- Poprad, Teplická 4571/4
- Prešov, Čapajevova 3
- Prešov, Jarková 31
- Prešov, Masarykova 16
- Prešov, Masarykova 22
- Sabinov, Janka Borodáča 14
- Sabinov, Námestie Slobody 43
- Snina, Komenského 2780/37
- Spišská Nová Ves, Zimná 57
- Spišská Nová Ves, Zimná 71
- Spišská Nová Ves, Zimná 87
- Stará Ľubovňa, Jarmočná 1412/1K
- Stropkov, Mlynská 692/1
- Svidník, 8. Mája 2253/63
- Vranov nad Topľou, Hronského 1115

Košický kraj

- Humenné, Nám. Slobody 13/25
- Košice, Alejová 2
- Košice, Gemerská 3
- Košice, Hlavná 115
- Košice, Hradbová 11
- Košice, Kmeťova 13
- Košice, Letná 40
- Košice, Moldavská cesta 6
- Košice, Rozvojová 2A
- Košice, Štúrova 14
- Košice, Szakkayho 1
- Košice, Tomášikova 35
- Košice, Žižkova 41
- Michalovce, Gorkého 7
- Michalovce, Kpt. Nálepku 20
- Michalovce, Športová 29
- Rožňava, Akademia Hronca 11
- Rožňava, Ulica Cyrila a Metoda 2

ÚČTOVNÁ ZÁVIERKA

podnikateľov v podvojnóm účtovníctve



zostavená k 31.12.2024

Číselné údaje sa zarovnávajú vpravo, ostatné údaje sa píše zľava. Nevyplnené riadky sa ponechávajú prázdne.
 Údaje sa vyplňajú paličkovým písmom (podľa tohto vzoru), písacím strojom alebo tlačiarňou, a to čiernou alebo tmavomodrou farbou.

Á Ā B Ć D Ě F G H Í J K L M N O P Q R Š T Ú V X Ý Ž 0 1 2 3 4 5 6 7 8 9

Daňové identifikačné číslo	Účtovná závierka	Účtovná jednotka	Mesiac	Rok
2022340903	X riadna	malá	od 1	2024
iČO	mimoriadna	X veľká	do 12	2024
36750701	priebežná	(vyznačí sa x)	od 1	2023
SK NACE			do 12	2023
66.22.0				

Priložené súčasti účtovnej závierky
 Súvaha (Úč POD 1-01) (v celých eurách)
 Výkaz ziskov a strát (Úč POD 2-01) (v celých eurách)
 Poznámky (Úč POD 3-01) (v celých eurách alebo surocentoch)

Obchodné meno (názov) účtovnej jednotky

PARTNERS GROUP SK s.r.o.

Sídlo účtovnej jednotky

Ulica
EINSTEINOVA
Číslo
24

PSČ Obec
85101 BRATISLAVA - MESTSKÁ ČASŤ PETRŽALKA

Označenie obchodného registra a číslo zápisu obchodnej spoločnosti
OR Okresného súdu Bratislava I, Oddiel: Sro, Vložka číslo: 44999/B

Telefónne číslo Faxové číslo
0918771316

E-mailová adresa
ALENA.MARECKOVA@PARTNERSGROUP.SK

Zostavená dňa:

31.03.2025

Schválená dňa:

31.03.2025

Podpisový záznam štatutárneho orgánu účtovnej jednotky alebo člena štatutárneho orgánu účtovnej jednotky alebo podpisový záznam fyzickej osoby, ktorá je účtovnou jednotkou:

Záznamy daňového úradu

Miesto pre evidenčné číslo

Odtlačok prezentačnej pečiatky daňového úradu



Ozna- čenie a	STRANA AKTÍV b	Číslo riadku c	Bežné účtovné obdobie		Bezprostredne predchádzajúce účtovné obdobie
			1	2	
			Brutto - časť 1	Netto	Netto
	SPOLU MAJETOK r. 02 + r. 33 + r. 74	01	2 0 9 3 4 6 7 8	1 9 1 1 8 3 1 7	
			1 8 1 6 3 6 1		1 1 1 1 8 3 3 9
A.	Neobežný majetok r. 03 + r. 11 + r. 21	02	3 8 5 0 5 5 5	2 2 1 2 6 8 7	
			1 6 3 7 8 6 8		1 9 3 5 6 4 9
A.I.	Dlhodobý nehmotný majetok súčet (r. 04 až r. 10)	03	3 0 2 9 8 1 1	1 8 6 8 8 0 6	
			1 1 6 1 0 0 5		1 5 5 1 2 1 8
A.I.1.	Aktivované náklady na vývoj (012) - /072, 091A/	04			
2.	Softvér (013) - /073, 091A/	05	2 4 5 3 0 6 1	1 5 1 9 5 7 6	
			9 3 3 4 8 5		1 2 7 3 4 7 9
3.	Oceniteľné práva (014) - /074, 091A/	06	1 1 9 3 2 6	6 6 5 8 2	
			5 2 7 4 4		1 3 0 2 4
4.	Goodwill (015) - /075, 091A/	07			
5.	Ostatný dlhodobý nehmotný majetok (019, 01X) - /079, 07X, 091A/	08	3 0 2 4 8 5	1 2 7 7 0 9	
			1 7 4 7 7 6		8 7 7 9 4
6.	Obstarávaný dlhodobý nehmotný majetok (041) - /093/	09	1 5 4 9 3 9	1 5 4 9 3 9	
					1 7 6 9 2 1
7.	Poskytnuté predávky na dlhodobý nehmotný majetok (051) - /095A/	10			
A.II.	Dlhodobý hmotný majetok súčet (r. 12 až r. 20)	11	8 1 4 1 0 5	3 3 7 2 4 2	
			4 7 6 8 6 3		3 7 7 7 9 2
A.II.1.	Pozemky (031) - /092A/	12			
2.	Stavby (021) - /081, 092A/	13	1 7 8 9 2 7	1 5 7 0 0 5	
			2 1 9 2 2		1 5 1 2 6 0
3.	Samostatné hnuteľné veci a súbory hnuteľných vecí (022) - /082, 092A/	14	6 3 5 1 7 8	1 8 0 2 3 7	
			4 5 4 9 4 1		2 2 6 5 3 2



Označenie a	STRANA AKTÍV b	Číslo riadku c	Bežné účtovné obdobie		Bezprostredne predchádzajúce účtovné obdobie	
			1	Brutto - časť 1	Netto 2	Netto 3
				Korekcia - časť 2		
4.	Pestovateľské celky trvalých porastov (025) - /085, 092A/	15				
5.	Základné stádo a ľahé zvieratá (026) - /086, 092A/	16				
6.	Ostatný dlhodobý hmotný majetok (029, 02X, 032) - /089, 08X, 092A/	17				
7.	Obstarávaný dlhodobý hmotný majetok (042) - /094/	18				
8.	Poskytnuté preddavky na dlhodobý hmotný majetok (052) - /095A/	19				
9.	Opravná položka k nadobudnutému majetku (+/- 097) +/- 098	20				
A.III.	Dlhodobý finančný majetok súčet (r. 22 až r. 32)	21	6 6 3 9	6 6 3 9		
			0		6 6 3 9	
A.III.1.	Podielové cenné papiere a podiely v prepojených účtovných jednotkách (061A, 062A, 063A) - /096A/	22				
2.	Podielové cenné papiere a podiely s podielovou účasťou okrem v prepojených účtovných jednotkách (062A) - /096A/	23				
3.	Ostatné realizovateľné cenné papiere a podiely (063A) - /096A/	24				
4.	Pôžičky prepojeným účtovným jednotkám (066A) - /096A/	25				
5.	Pôžičky v rámci podielovej účasti okrem prepojeným účtovným jednotkám (066A) - /096A/	26				
6.	Ostatné pôžičky (067A) - /096A/	27				
7.	Dlhové cenné papiere a ostatný dlhodobý finančný majetok (065A, 069A, 06XA) - /096A/	28	6 6 3 9	6 6 3 9	6 6 3 9	



Označenie a	STRANA AKTÍV b	Číslo riadku c	Bežné účtovné obdobie		Bezprostredne predchádzajúce účtovné obdobie
			1	2	3
			Brutto - časť 1 Korekcia - časť 2	Netto	Netto
8.	Pôžičky a ostatný dlhodobý finančný majetok so zostatkovou dobou splatnosti najviac jeden rok (066A, 067A, 069A, 06XA) - /098A/	29			
9.	Účty v bankách s dobou viazanosti dlhšou ako jeden rok (22XA)	30			
10.	Obstarávaný dlhodobý finančný majetok (043) - /096A/	31			
11.	Poskytnuté preddavky na dlhodobý finančný majetok (053) - /095A/	32			
B.	Obežný majetok r. 34 + r. 41 + r. 53 + r. 66 + r. 71	33	1 1 9 1 7 2 7 7	1 1 7 3 8 7 8 4	
			1 7 8 4 9 3		7 1 9 1 8 0 9
B.I.	Zásoby súčet (r. 35 až r. 40)	34	4 0 4	4 0 4	0
B.I.1.	Materiál (112, 119, 11X) - /191, 19X/	35	4 0 4	4 0 4	
2.	Nedokončená výroba a polotovary vlastnej výroby (121, 122, 12X) - /192, 193, 19X/	36			
3.	Výrobky (123) - /194/	37			
4.	Zvieratá (124) - /195/	38			
5.	Tovar (132, 133, 13X, 139) - /196, 19X/	39			
6.	Poskytnuté preddavky na zásoby (314A) - /391A/	40			
B.II.	Dlhodobé pohľadávky súčet (r. 42 + r. 46 až r. 52)	41	2 2 9 5 6 6 8	2 2 9 5 6 6 8	9 1 5 3 9 1
B.II.1.	Pohľadávky z obchodného styku súčet (r. 43 až r. 45)	42	9 6 0 3 2	9 6 0 3 2	8 2 7 6 8



Označenie a	STRANA AKTÍV b	Číslo riadku c	Bežné účtovné obdobie		Bezprostredne predchádzajúce účtovné obdobie
			1	2	3
			Brutto - časť 1 Korekcia - časť 2	Netto	Netto
1.a.	Pohľadávky z obchodného styku voči prepojeným účtovným jednotkám (311A, 312A, 313A, 314A, 315A, 31XA) - /391A/	43			
1.b.	Pohľadávky z obchodného styku v rámci podielovej účasti okrem pohľadávok voči prepojeným účtovným jednotkám (311A, 312A, 313A, 314A, 315A, 31XA) - /391A/	44			
1.c.	Ostatné pohľadávky z obchodného styku (311A, 312A, 313A, 314A, 315A, 31XA) - /391A/	45	9 6 0 3 2 0	9 6 0 3 2	8 2 7 6 8
2.	Čistá hodnota zákazky (316A)	46			
3.	Ostatné pohľadávky voči prepojeným účtovným jednotkám (351A) - /391A/	47			
4.	Ostatné pohľadávky v rámci podielovej účasti okrem pohľadávok voči prepojeným účtovným jednotkám (351A) - /391A/	48			
5.	Pohľadávky voči spoločníkom, členom a združeniu (354A, 355A, 358A, 35XA) - /391A/	49			
6.	Pohľadávky z deňvátových operácií (373A, 376A)	50			
7.	Iné pohľadávky (335A, 336A, 33XA, 371A, 374A, 375A, 378A) - /391A/	51			
8.	Odložená daňová pohľadávka (481A)	52	2 1 9 9 6 3 6	2 1 9 9 6 3 6	8 3 2 6 2 3
B.III.	Krátkodobé pohľadávky súčet (r. 54 + r. 58 až r. 65)	53	7 8 4 7 7 4 1 1 7 8 4 9 3	7 6 6 9 2 4 8	5 3 5 9 3 2 3
B.III.1.	Pohľadávky z obchodného styku súčet (r. 55 až r. 57)	54	7 6 2 5 8 1 5 0	7 6 2 5 8 1 5	4 9 8 4 2 1 8
1.a.	Pohľadávky z obchodného styku voči prepojeným účtovným jednotkám (311A, 312A, 313A, 314A, 315A, 31XA) - /391A/	55	5 1 9 3 0 0 1	5 1 9 3 0 0 1	1 6 0 1 6 5 1
1.b.	Pohľadávky z obchodného styku v rámci podielovej účasti okrem pohľadávok voči prepojeným účtovným jednotkám (311A, 312A, 313A, 314A, 315A, 31XA) - /391A/	56			



Označenie a	STRANA AKTÍV b	Číslo riadku c	Bežné účtovné obdobie		Bezprostredne predchádzajúce účtovné obdobie
			1	2	
			Brutto - časť 1	Netto	Netto 3
			Korekcia - časť 2		
1.c.	Ostatné pohľadávky z obchodného styku (311A, 312A, 313A, 314A, 315A, 31XA) - /391A/	57	2 4 3 2 8 1 4	2 4 3 2 8 1 4	3 3 8 2 5 6 7
2.	Čistá hodnota zákazky (316A)	58			
3.	Ostatné pohľadávky voči prepojeným účtovným jednotkám (351A) - /391A/	59	3 0 0 8 0	3 0 0 8 0	
4.	Ostatné pohľadávky v rámci podlelovej účasti okrem pohľadávok voči prepojeným účtovným jednotkám (351A) - /391A/	60			
5.	Pohľadávky voči spoločníkom, členom a združeniu (354A, 355A, 358A, 35XA, 398A) - /391A/	61			
6.	Sociálne poistenie (336A) - /391A/	62			
7.	Daňové pohľadávky a dotácie (341, 342, 343, 345, 346, 347) - /391A/	63			3 5 3 3 2 0
8.	Pohľadávky z derivátových operácií (373A, 376A)	64			
9.	Iné pohľadávky (335A, 33XA, 371A, 374A, 375A, 378A) - /391A/	65	1 9 1 8 4 6	1 3 3 5 3	
			1 7 8 4 9 3		2 1 7 8 5
B.IV.	Krátkodobý finančný majetok súčet (r. 67 až r. 70)	66	5 1 1 3 3 0	5 1 1 3 3 0	
			0		7 8 8 5
B.IV.1.	Krátkodobý finančný majetok v prepojených účtovných jednotkách (251A, 253A, 256A, 257A, 25XA) - /291A, 29XA/	67	5 1 1 3 3 0	5 1 1 3 3 0	7 8 8 5
2.	Krátkodobý finančný majetok bez krátkodobého finančného majetku v prepojených účtovných jednotkách (251A, 253A, 256A, 257A, 25XA) - /291A, 29XA/	68			
3.	Vlastné akcie a vlastné obchodné podiely (252)	69			
4.	Obstarávaný krátkodobý finančný majetok (259, 314A) - /291A/	70			



Ozna- čenie a	STRANA AKTÍV b	Číslo riadku c	Bežné účtovné obdobie		Bezprostredne predchádzajúce	
			1	Brutto - časť 1	Netto 2	úctovné obdobie
				Korekcia - časť 2		Netto 3
B.V.	Finančné účty r. 72 + r. 73	71		1 2 6 2 1 3 4	1 2 6 2 1 3 4	
				0		9 0 9 2 1 0
B.V.1.	Peniaze (211, 213, 21X)	72		2 2 5 8	2 2 5 8	
						1 1 9 7
2.	Účty v bankách (221A, 22X, +/- 261)	73		1 2 5 9 8 7 6	1 2 5 9 8 7 6	
						9 0 8 0 1 3
C.	Časové rozlíšenie súčet (r. 75 až r. 78)	74		5 1 6 6 8 4 6	5 1 6 6 8 4 6	
				0		1 9 9 0 8 8 1
C.1.	Náklady budúcich období dlhodobé (381A, 382A)	75		1 5 5 2 6	1 5 5 2 6	
						3 8 3 7 9
2.	Náklady budúcich období krátkodobé (381A, 382A)	76		5 8 1 9 0 5	5 8 1 9 0 5	
						6 2 1 3 5 9
3.	Príjmy budúcich období dlhodobé (385A)	77				
4.	Príjmy budúcich období krátkodobé (385A)	78		4 5 6 9 4 1 5	4 5 6 9 4 1 5	
						1 3 3 1 1 4 3

Ozna- čenie a	STRANA PASÍV b	Číslo riadku c	Bežné účtovné obdobie 4	Bezprostredne predchádzajúce účtovné obdobie 5
	SPOLU VLASTNÉ IMANIE A ZÁVÄZKY r. 80 + r. 101 + r. 141	79	1 9 1 1 8 3 1 7	1 1 1 1 8 3 3 9
A.	Vlastné imanie r. 81 + r. 85 + r. 86 + r. 87 + r. 90 + r. 93 + r. 97 + r. 100	80	6 2 6 2 8 5 3	5 3 4 4 0 1 3
A.I.	Základné imanie súčet (r. 82 až r. 84)	81	5 3 0 0 0 0	5 3 0 0 0 0
A.I.1.	Základné imanie (411 alebo +/- 491)	82	5 3 0 0 0 0	5 3 0 0 0 0
2.	Zmena základného imania +/- 419	83		
3.	Pohľadávky za upísané vlastné imanie (-/353)	84		
A.II.	Emissné ážio (412)	85		
A.III.	Ostatné kapitálové fondy (413)	86		
A.IV.	Zákonné rezervné fondy r. 88 + r. 89	87	5 3 0 0 0	5 3 0 0 0
A.IV.1.	Zákonný rezervný fond a nedeliteľný fond (417A, 418, 421A, 422)	88	5 3 0 0 0	5 3 0 0 0
2.	Rezervný fond na vlastné akcie a vlastné podlely (417A, 421A)	89		



Označenie a	STRANA PASÍV b	Číslo riadku c	Bežné účtovné obdobie 4	Bezprostredne predchádzajúce účtovné obdobie 5
A.V.	Ostatné fondy zo zisku r. 91 + r. 92	90	0	0
A.V.1.	Štatutárne fondy (423, 42X)	91		
2.	Ostatné fondy (427, 42X)	92		
A.VI.	Oceňovacie rozdiely z precenenia súčet (r. 94 až r. 96)	93	0	0
A.VI.1.	Oceňovacie rozdiely z precenenia majetku a záväzkov (+/- 414)	94		
2.	Oceňovacie rozdiely z kapitálových účastín (+/- 415)	95		
3.	Oceňovacie rozdiely z precenenia pri zlúčení, splnutí a rozdelení (+/- 416)	96		
A.VII.	Výsledok hospodárenia minulých rokov r. 98 + r. 99	97	2 2 5 3 0 1 3	2 9 6 2 5 7 2
A.VII.1.	Nerozdelený zisk minulých rokov (428)	98	2 2 5 3 0 1 3	2 9 6 2 5 7 2
2.	Neuhrazená strata minulých rokov (-/429)	99		
A.VIII.	Výsledok hospodárenia za účtovné obdobie po zdanení +/- r. 01 - (r. 81 + r. 85 + r. 86 + r. 87 + r. 90 + r. 93 + r. 97 + r. 101 + r. 141)	100	3 4 2 6 8 4 0	1 7 9 8 4 4 1
B.	Záväzky r. 102 + r. 118 + r. 121 + r. 122 + r. 136 + r. 139 + r. 140	101	8 7 2 6 3 4 0	5 0 0 4 8 6 1
B.I.	Dlhodobé záväzky súčet (r. 103 + r. 107 až r. 117)	102	1 2 8 7 8	4 0 5 6 8
B.I.1.	Dlhodobé záväzky z obchodného styku súčet (r. 104 až r. 106)	103	0	
1.a.	Záväzky z obchodného styku voči prepojeným účtovným jednotkám (321A, 475A, 476A)	104		
1.b.	Záväzky z obchodného styku v rámci podielovej účasti okrem záväzkov voči prepojeným účtovným jednotkám (321A, 475A, 476A)	105		
1.c.	Ostatné záväzky z obchodného styku (321A, 475A, 476A)	106		
2.	Čistá hodnota zákazky (316A)	107		
3.	Ostatné záväzky voči prepojeným účtovným jednotkám (471A, 47XA)	108		
4.	Ostatné záväzky v rámci podielovej účasti okrem záväzkov voči prepojeným účtovným jednotkám (471A, 47XA)	109		
5.	Ostatné dlhodobé záväzky (479A, 47XA)	110		
6.	Dlhodobé prijaté preddavky (475A)	111		
7.	Dlhodobé zmenky na úhradu (478A)	112		
8.	Vydané dlhopisy (473A/-/255A)	113		
9.	Záväzky zo sociálneho fondu (472)	114	4 2 1 7	5 8 3 1
10.	Iné dlhodobé záväzky (336A, 372A, 474A, 47XA)	115	8 6 6 1	3 4 7 3 7
11.	Dlhodobé záväzky z derivátových operácií (373A, 377A)	116		
12.	Odložený daňový záväzok (481A)	117		



Označenie a	STRANA PASÍV b	Číslo riadku c	Bežné účtovné obdobie 4	Bezprostredne predchádzajúce účtovné obdobie 5
B.II.	Dlhodobé rezervy r. 119 + r. 120	118	6 8 8 4 2 0	2 6 0 9 9 1
B.II.1.	Zákonné rezervy (451A)	119		
	2. Ostatné rezervy (459A, 45XA)	120	6 8 8 4 2 0	2 6 0 9 9 1
B.III.	Dlhodobé bankové úvery (461A, 46XA)	121		
B.IV.	Krátkodobé záväzky súčet (r. 123 + r. 127 až r. 135)	122	6 6 7 3 4 2 0	3 8 4 9 9 2 1
B.IV.1.	Záväzky z obchodného styku súčet (r. 124 až r. 126)	123	4 4 0 8 5 9 1	3 4 8 4 7 3 0
1.a.	Záväzky z obchodného styku voči prepojeným účtovným jednotkám (321A, 322A, 324A, 325A, 326A, 32XA, 475A, 476A, 478A, 47XA)	124	2 4 2 6 6	1 2 7 2 3
1.b.	Záväzky z obchodného styku v rámci podielovej účasti okrem záväzkov voči prepojeným účtovným jednotkám (321A, 322A, 324A, 325A, 326A, 32XA, 475A, 476A, 478A, 47XA)	125		
1.c.	Ostatné záväzky z obchodného styku (321A, 322A, 324A, 325A, 326A, 32XA, 475A, 476A, 478A, 47XA)	126	4 3 8 4 3 2 5	3 4 7 2 0 0 7
2.	Čistá hodnota zákazky (316A)	127		
3.	Ostatné záväzky voči prepojeným účtovným jednotkám (361A, 36XA, 471A, 47XA)	128		
4.	Ostatné záväzky v rámci podielovej účasti okrem záväzkov voči prepojeným účtovným jednotkám (361A, 36XA, 471A, 47XA)	129		
5.	Záväzky voči spoločníkom a združeniu (364, 365, 366, 367, 368, 398A, 478A, 479A)	130		3 3
6.	Záväzky voči zamestnancom (331, 333, 33X, 479A)	131	1 9 2 5 6 8	1 6 9 1 1 5
7.	Záväzky zo sociálneho poistenia (336A)	132	1 2 9 6 6 6	1 0 5 6 9 2
8.	Daňové záväzky a dotácie (341, 342, 343, 345, 346, 347, 34X)	133	1 9 1 3 0 8 3	3 8 9 2 1
9.	Záväzky z derivátových operácií (373A, 377A)	134		
10.	Iné záväzky (372A, 379A, 474A, 475A, 479A, 47XA)	135	2 9 5 1 2	5 1 4 3 0
B.V.	Krátkodobé rezervy r. 137 + r. 138	136	1 3 5 1 6 2 2	8 5 3 3 8 1
B.V.1.	Zákonné rezervy (323A, 451A)	137	1 8 3 9 1 3	1 3 4 4 4 0
	2. Ostatné rezervy (323A, 32X, 459A, 45XA)	138	1 1 6 7 7 0 9	7 1 8 9 4 1
B.VI.	Bežné bankové úvery (221A, 231, 232, 23X, 461A, 46XA)	139		
B.VII.	Krátkodobé finančné výpomoci (241, 249, 24X, 473A, /-J255A)	140		
C.	Časové rozlíšenie súčet (r. 142 až r. 145)	141	4 1 2 9 1 2 4	7 6 9 4 6 5
C.1.	Výdavky budúcich období dlhodobé (383A)	142		
	2. Výdavky budúcich období krátkodobé (383A)	143	4 0 9 6 8 3 5	3 7 5 8 1 8
	3. Výnosy budúcich období dlhodobé (384A)	144		
	4. Výnosy budúcich období krátkodobé (384A)	145	3 2 2 8 9	3 9 3 6 4 7



Označenie a	Text b	Číslo riadku c	Skutočnosť	
			bežné účtovné obdobie	
			1	2 bezprostredne predchádzajúce účtovné obdobie
*	Čistý obrat (časť účt. tr. 6 podľa zákona)	01	4 9 6 1 6 0 1 2	4 0 2 8 2 0 6 4
**	Výnosy z hospodárskej činnosti spolu súčet (r. 03 až r. 09)	02	5 0 1 3 0 6 4 8	4 0 9 2 9 1 2 4
I.	Tržby z predaja tovaru (604, 607)	03		8 4 0 0 3
II.	Tržby z predaja vlastných výrobkov (601)	04		
III.	Tržby z predaja služieb (602, 606)	05	4 9 6 1 6 0 1 2	4 0 1 9 8 0 6 1
IV.	Zmeny stavu vnútroorganizačných zásob (+/-) (účtová skupina 61)	06		
V.	Aktivácia (účtová skupina 62)	07	4 8 9 4 1 8	4 1 8 9 8 2
VI.	Tržby z predaja dlhodobého nehmotného majetku, dlhodobého hmotného majetku a materiálu (641, 642)	08	5 3 3	3 5 4 5
VII.	Ostatné výnosy z hospodárskej činnosti (644, 645, 646, 648, 655, 657)	09	2 4 6 8 5	2 2 4 5 3 3
**	Náklady na hospodársku činnosť spolu r. 11 + r. 12 + r. 13 + r. 14 + r. 15 + r. 20 + r. 21 + r. 24 + r. 25 + r. 26	10	4 6 0 9 6 1 4 7	3 8 4 4 9 6 8 0
A.	Náklady vynaložené na obstaranie predaného tovaru (504, 507)	11		8 4 8 6 4
B.	Spotreba materiálu, energie a ostatných neskladovateľných dodávok (501, 502, 503)	12	1 4 8 9 6 1	2 3 2 0 9 6
C.	Opravné položky k zásobám (+/-) (505)	13		
D.	Služby (účtová skupina 51)	14	3 9 7 8 8 7 1 7	3 2 5 8 7 8 5 4
E.	Osobné náklady (r. 16 až r. 19)	15	4 9 0 6 7 7 2	4 1 3 7 0 3 2
E.1.	Mzdové náklady (521, 522)	16	3 5 8 5 8 7 3	3 0 6 6 8 2 6
2.	Odmeny členom orgánov spoločností a družstiev (523)	17		
3.	Náklady na sociálne poistenie (524, 525, 526)	18	1 2 1 8 2 3 4	9 8 7 6 6 9
4.	Sociálne náklady (527, 528)	19	1 0 2 6 6 5	8 2 5 3 7
F.	Dane a poplatky (účtová skupina 53)	20	1 7 9 6 9 2	1 6 7 7 4
G.	Odpisy a opravné položky k dlhodobému nehmotnému majetku a dlhodobému hmotnému majetku (r. 22 + r. 23)	21	5 0 6 0 2 6	4 4 6 8 6 0
G.1.	Odpisy dlhodobého nehmotného majetku a dlhodobého hmotného majetku (551)	22	5 0 6 0 2 6	4 4 6 8 6 0
2.	Opravné položky k dlhodobému nehmotnému majetku a dlhodobému hmotnému majetku (+/-) (553)	23		
H.	Zostatková cena predaného dlhodobého majetku a predaného materiálu (541, 542)	24		2 8 8 3
I.	Opravné položky k pohľadávkam (+/-) (547)	25	- 1 6 0 0 2	1 4 1 7 9
J.	Ostatné náklady na hospodársku činnosť (543, 544, 545, 546, 548, 549, 555, 557)	26	5 8 1 9 8 1	9 2 7 1 3 8
***	Výsledok hospodárenia z hospodárskej činnosti (+/-) (r. 02 - r. 10)	27	4 0 3 4 5 0 1	2 4 7 9 4 4 4



Ozna- čenie a	Text b	Číslo riadku c	Skutočnosť	
			bežné účtovné obdobie	bezprostredne predchádzajúce účtovné obdobie
			1	2
*	Pridaná hodnota (r. 03 + r. 04 + r. 05 + r. 06 + r. 07) - (r. 11 + r. 12 + r. 13 + r. 14)	28	1 0 1 6 7 7 5 2	7 7 9 6 2 3 2
**	Výnosy z finančnej činnosti spolu r. 30 + r. 31 + r. 35 + r. 39 + r. 42 + r. 43 + r. 44	29	1 4 9 6 8 3	1 5 2 2 9 9
VIII.	Tržby z predaja cenných papierov a podielov (661)	30	1 4 8 2 6 1	1 5 1 3 5 0
IX.	Výnosy z dlhodobého finančného majetku súčet (r. 32 až r. 34)	31		
IX.1.	Výnosy z cenných papierov a podielov od prepojených účtovných jednotiek (665A)	32		
2.	Výnosy z cenných papierov a podielov v podielovej účasti okrem výnosov prepojených účtovných jednotiek (665A)	33		
3.	Ostatné výnosy z cenných papierov a podielov (665A)	34		
X.	Výnosy z krátkodobého finančného majetku súčet (r. 36 až r. 38)	35		
X.1.	Výnosy z krátkodobého finančného majetku od prepojených účtovných jednotiek (666A)	36		
2.	Výnosy z krátkodobého finančného majetku v podielovej účasti okrem výnosov prepojených účtovných jednotiek (666A)	37		
3.	Ostatné výnosy z krátkodobého finančného majetku (666A)	38		
XI.	Výnosové úroky (r. 40 + r. 41)	39	7 4 7	4 0 6
XI.1.	Výnosové úroky od prepojených účtovných jednotiek (662A)	40	7 4 7	4 0 6
2.	Ostatné výnosové úroky (662A)	41		
XII.	Kurzové zisky (663)	42	3 5	2 1 5
XIII.	Výnosy z precenenia cenných papierov a výnosy z derivátových operácií (664, 667)	43	6 4 0	3 2 8
XIV.	Ostatné výnosy z finančnej činnosti (668)	44		
**	Náklady na finančnú činnosť spolu r. 46 + r. 47 + r. 48 + r. 49 + r. 52 + r. 53 + r. 54	45	1 5 2 7 0 6	1 6 0 2 4 7
K.	Predané cenné papiere a podiely (561)	46	1 4 5 1 2 2	1 5 1 2 7 6
L.	Náklady na krátkodobý finančný majetok (566)	47		
M.	Opravné položky k finančnému majetku (+/-) (565)	48		
N.	Nákladové úroky (r. 50 + r. 51)	49	1 6 1 2	2 5 6 0
N.1.	Nákladové úroky pre prepojené účtovné jednotky (562A)	50		
2.	Ostatné nákladové úroky (562A)	51	1 6 1 2	2 5 6 0
O.	Kurzové straty (563)	52	7 9 6	1 5 9 3
P.	Náklady na precenenie cenných papierov a náklady na derivátové operácie (564, 567)	53	1 2 8	
Q.	Ostatné náklady na finančnú činnosť (568, 569)	54	5 0 4 8	4 8 1 8



Označenie a	Text b	Číslo riadku c	Skutočnosť	
			bežné účtovné obdobie	bezprostredne predchádzajúce účtovné obdobie
			1	2
***	Výsledok hospodárenia z finančnej činnosti (+/-) (r. 29 - r. 45)	55	- 3 0 2 3	- 7 9 4 8
****	Výsledok hospodárenia za účtovné obdobie pred zdanením (+/-) (r. 27 + r. 55)	56	4 0 3 1 4 7 8	2 4 7 1 4 9 6
R.	Daň z príjmov (r. 58 + r. 59)	57	6 0 4 6 3 8	6 7 3 0 5 5
R.1.	Daň z príjmov splatná (591, 595)	58	1 9 7 1 6 5 1	1 1 4 9 9 0
2.	Daň z príjmov odložená (+/-) (592)	59	- 1 3 6 7 0 1 3	5 5 8 0 6 5
S.	Prevod podielov na výsledku hospodárenia spoločníkom (+/- 596)	60		
****	Výsledok hospodárenia za účtovné obdobie po zdanení (+/-) (r. 56 - r. 57 - r. 60)	61	3 4 2 6 8 4 0	1 7 9 8 4 4 1

A. VŠEOBECNÉ INFORMÁCIE

1. Obchodné meno a sídlo spoločnosti:

PARTNERS GROUP SK, s.r.o.,
Einsteinova 24,
851 01 Bratislava

Spoločnosť PARTNERS GROUP SK s.r.o., (ďalej len Spoločnosť), bola založená 1. marca 2007 a do obchodného registra bola zapísaná 10. marca 2007 (Obchodný register Okresného súdu Bratislava I v Bratislave, oddiel Sro, vložka 44999/B).

Hlavnými činnosťami Spoločnosti sú:

– činnosť samostatného finančného agenta v sektoroch : 1. poistenia alebo zaistenia, 2. kapitálového trhu, 3. doplnkového dôchodkového sporenia, 4. prijímania vkladov, 5. poskytovania úverov a spotrebiteľských úverov, 6. starobného dôchodkového sporenia

2. Údaje o neobmedzenom ručení

Spoločnosť nie je neobmedzene ručiacim spoločníkom v iných spoločnostiach podľa § 56 ods. 5 Obchodného zákonníka, ani podľa podobných ustanovení iných predpisov.

3. Dátum schválenia účtovnej závierky za predchádzajúce účtovné obdobie

Účtovná závierka Spoločnosti k 31. decembru 2023, za predchádzajúce účtovné obdobie, bola schválená valným zhromaždením Spoločnosti 26. marca 2024.

4. Právny dôvod na zostavenie účtovnej závierky

Účtovná závierka Spoločnosti k 31. decembru 2024 je zostavená ako riadna účtovná závierka podľa § 17 ods. 6 zákona NR SR č. 431/2002 Z. z. o účtovníctve (ďalej „zákon o účtovníctve“) za účtovné obdobie od 1. januára 2024 do 31. decembra 2024.

Účtovná závierka je určená pre používateľov, ktorí majú primerané znalosti o obchodných a ekonomických činnostiach a účtovníctve a ktorí analyzujú tieto informácie s primeranou pozornosťou. Účtovná závierka neposkytuje a ani nemôže poskytovať všetky informácie, ktoré by existujúci a potencionálni investori, poskytovatelia úverov a pôžičiek a iní veritelia, mohli potrebovať. Títo používatelia musia relevantné informácie získať z iných zdrojov.

5. Informácie o skupine

Spoločnosť je súčasťou konsolidovaného celku.

Konsolidovanú účtovnú závierku zostavuje spoločnosť PARTNERS GROUP HOLDING SK, a.s..

6. Počet zamestnancov

Priemerný prepočítaný počet zamestnancov Spoločnosti v účtovnom období 2024 bol 79 (v účtovnom období 2023 bol 72).

Počet zamestnancov k 31. decembru 2024 bol 83, z toho 16 vedúci zamestnanci (k 31. decembru 2023 to bolo 77 zamestnancov, z toho 9 vedúci zamestnanci).

B. INFORMÁCIE O PRIJATÝCH POSTUPOCH

1. Východiská pre zostavenie účtovnej závierky

Účtovná závierka bola zostavená za predpokladu, že Spoločnosť bude nepretržite pokračovať vo svojej činnosti (going concern).

Napriek tomu, že prebiehajúci vojnový konflikt na Ukrajine prerástol do dlhodobejšieho, výraznejším spôsobom neovplyvnil situáciu na finančných trhoch a nemal teda negatívne dopady na rozhodovanie klientov vo finančnej oblasti. Manažment spoločnosti neustále monitoruje situáciu, vyhodnocuje riziká a prispôbuje tomu riadenie spoločnosti.

Účtovné metódy a všeobecné účtovné zásady boli účtovnou jednotkou konzistentne aplikované.

2. Použitie odhadov a úsudkov

Zostavenie účtovnej závierky si vyžaduje, aby manažment Spoločnosti urobil úsudky, odhady a predpoklady, ktoré ovplyvňujú aplikáciu účtovných metód a účtovných zásad a hodnotu vykazovaného majetku, záväzkov, výnosov a nákladov. Odhady a súvisiace predpoklady sú založené na minulých skúsenostiach a iných rozličných faktoroch, považovaných za primerané okolnostiam, na základe ktorých sa formuje východisko pre posúdenie účtovných hodnôt majetku a záväzkov, ktoré nie sú zrejmé z iných zdrojov. Skutočné výsledky sa preto môžu líšiť od odhadov.

Odhady a súvisiace predpoklady sú neustále prehodnocované. Korekcie účtovných odhadov nie sú vykázané retrospektívne, ale sú vykázané v období, v ktorom je odhad korigovaný, ak korekcia ovplyvňuje iba toto obdobie, alebo v období korekcie a v budúcich obdobiach, ak korekcia ovplyvňuje toto aj budúce obdobia.

3. Dlhodobý nehmotný majetok a dlhodobý hmotný majetok

Dlhodobý majetok nakupovaný sa oceňuje obstarávacou cenou, ktorá zahŕňa cenu obstarania a náklady súvisiace s obstaraním (clo, prepravu, montáž, poisťné a pod.), zníženú o dobropisy, skontá, rabaty, zľavy z ceny, bonusy a pod.

Súčasťou obstarávacej ceny dlhodobého majetku nie sú úroky z úverov, ktoré vznikli do momentu uvedenia dlhodobého majetku do používania.

Dlhodobý majetok vytvorený vlastnou činnosťou sa oceňuje vlastnými nákladmi. Vlastnými nákladmi sú všetky priame náklady vynaložené v súvislosti s vytvorením tohto dlhodobého majetku.

Dlhodobý majetok nadobudnutý bezodplatne od spoločníkov (akcionárov) sa účtuje bez vplyvu na výsledok hospodárenia priamo do vlastného imania na účet 413 – Ostatné kapitálové fondy, v ocenení reprodukčnou obstarávacou cenou.

Dlhodobý majetok nadobudnutý zámenou sa oceňuje reálnou hodnotou. Rozdiel medzi reálnou hodnotou nadobudnutého dlhodobého majetku a účtovnou hodnotou odovzdávaného majetku sa účtuje podľa charakteru tohto rozdielu na vecne príslušný nákladový účet, na ktorom sa účtuje úbytok majetku alebo na vecne príslušný výnosový účet, na ktorom sa účtuje dosiahnutie výnosu z tohto majetku.

Náklady na výskum sa neaktivujú a účtujú sa do nákladov v účtovných obdobiach, v ktorých vznikli. Dlhodobý nehmotný majetok vytvorený vývojom alebo v priebehu jeho vývoja sa aktivuje, ak je možné preukázať:

- možnosť jeho technického dokončenia tak, že ho bude možné použiť alebo predať,
- zámer jeho dokončenia, používania alebo predaja,
- schopnosť účtovnej jednotky jeho používania a predaja,
- spôsob vytvárania budúcich ekonomických úžitkov a existenciu trhu pre výstupy dlhodobého nehmotného majetku alebo pre dlhodobý nehmotný majetok sám o sebe, alebo, ak bude používaný vo vnútri účtovnej jednotky jeho použiteľnosť,
- dostupnosť zodpovedajúcich technických zdrojov, finančných zdrojov a ostatných zdrojov pre dokončenie jeho vývoja, použitie alebo predaj,
- spofahlivé ocenenie nákladov súvisiacich s jeho obstaraním v priebehu vývoja.

Náklady na vývoj sa aktivujú, ak ich suma neprevýši sumu, u ktorej je pravdepodobné, že sa získa z budúcich ekonomických úžitkov. Aktivované náklady na vývoj sa odpisujú maximálne počas piatich rokov. Ak sa nepreukáže možnosť aktivovania nákladov na vývoj, účtujú sa do nákladov v účtovnom období, v ktorom vznikli.

Odpisy dlhodobého nehmotného majetku sú stanovené vychádzajúc z predpokladanej doby jeho používania a predpokladaného priebehu jeho opotrebenia.

Odpisovať sa začína v mesiaci uvedenia dlhodobého majetku do používania. Drobný dlhodobý nehmotný majetok, ktorého obstarávací cena (resp. vlastné náklady) je 2 400 EUR a nižšia, sa považuje za náklad a účtuje sa na účet 518 – Ostatné služby.

Technické zhodnotenie dlhodobého nehmotného a dlhodobého hmotného majetku predlžuje dobu používania majetku tak, že začína plynúť od začiatku.

Nakoľko doba používania sa predlžuje o rôzne časové úseky (nie celé roky, ale o mesiace), predpokladaná doba používania v rokoch po vykonaní technického zhodnotenia nemusí byť celé číslo.

Predpokladaná doba používania, metóda odpisovania a odpisová sadzba sú uvedené v nasledujúcej tabuľke:

	Predpokladaná doba používania v rokoch	Metóda odpisovania	Ročná odpisová sadzba v %
Softvér	4 - 14	lineárna	25 - 7,34
Oceniťné práva (licencia)	4	lineárna	25
Drobný dlhodobý nehmotný majetok	rôzna	jednorázový odpis	100

Metódy odpisovania, doby použiteľnosti a zostatkové hodnoty sa prehodnocujú ku dňu, ku ktorému sa zostavuje účtovná závierka, a ak je to potrebné, urobia sa úpravy.

Odpisy dlhodobého hmotného majetku sú stanovené vychádzajúc z predpokladanej doby jeho používania a predpokladaného priebehu jeho opotrebenia.

Odpisovať sa začína v mesiaci uvedenia dlhodobého majetku do používania. Drobný dlhodobý hmotný majetok, ktorého obstarávací cena (resp. vlastné náklady) je 1 700 EUR a nižšia sa považuje za náklad a účtuje sa na účet 501 – Spotreba materiálu
Pozemky sa neodpisujú.

Predpokladaná doba používania, metóda odpisovania a odpisová sadzba sú uvedené v nasledujúcej tabuľke:

	Predpokladaná doba používania v rokoch	Metóda odpisovania	Ročná odpisová sadzba v %
Stavby	12	lineárna	8,33
Stroje, prístroje a zariadenia	4; 6; 8; 12	lineárna	25; 16,6; 12,5; 8,33
Dopravné prostriedky	4	lineárna	25
Drobný dlhodobý hmotný majetok	rôzna	jednorázový odpis	100

Metódy odpisovania, doby použiteľnosti a zostatkové hodnoty sa prehodnocujú ku dňu, ku ktorému sa zostavuje účtovná závierka, a ak je to potrebné, urobia sa úpravy.

Posúdenie zníženia hodnoty majetku

Opravné položky sa tvoria na základe zásady opatrnosti, ak je opodstatnené predpokladať, že došlo k zníženiu hodnoty majetku oproti jeho oceneniu v účtovníctve. Opravná položka sa účtuje v sume opodstatneného predpokladu zníženia hodnoty majetku oproti jeho oceneniu v účtovníctve.

Faktory, ktoré sú považované za dôležité pri posudzovaní zníženia hodnoty majetku sú:

- technologický pokrok,
- významne nedostatočné prevádzkové výsledky v porovnaní s historickými alebo plánovanými prevádzkovými výsledkami,
- významné zmeny v spôsobe použitia majetku Spoločnosti alebo celkovej zmeny stratégie Spoločnosti,
- zastaralosť produktov.

Ak Spoločnosť zistí, že na základe existencie jedného alebo viacerých indikátorov zníženia hodnoty majetku možno predpokladať, že došlo k zníženiu hodnoty majetku oproti jeho oceneniu v účtovníctve, vypočíta zníženie hodnoty majetku na základe odhadov projektovaných čistých diskontovaných peňažných tokov, ktoré sa očakávajú z daného majetku, vrátane jeho prípadného predaja. Odhadované zníženie hodnoty by sa mohlo preukázať ako nedostatočné, ak by analýzy nadhodnotili peňažné toky alebo ak sa zmenia podmienky v budúcnosti. Pre viac informácií pozri bod Zníženie hodnoty majetku a opravné položky.

4. Dlhodobý finančný majetok

Ako dlhodobý finančný majetok Spoločnosť vykazuje podielové cenné papiere a podiely v prepojených účtovných jednotkách, podielové cenné papiere a podiely s podielovou účasťou okrem v prepojených účtovných jednotkách a ostatné realizovateľné cenné papiere a podiely.

Dlhodobý finančný majetok sa pri obstaraní (prvotné ocenenie) oceňuje obstarávacou cenou vrátane nákladov súvisiacich s obstaraním (poplatky, provízie za sprostredkovanie a pod.). Súčasťou obstarávacej ceny cenných papierov nie sú úroky z úverov na obstaranie cenných papierov a podielov, kurzové rozdiely a náklady spojené s držbou cenného papiera a podielu.

Ku dňu, ku ktorému sa zostavuje účtovná závierka sa dlhodobý finančný majetok oceňuje takto:

- Podielové cenné papiere a podiely v dcérskych, spoločných a pridružených účtovných jednotkách: obstarávacou cenou upravenou o prípadné zníženie ich hodnoty oproti ich oceneniu v účtovníctve.

Pri cenných papieroch držaných do splatnosti sa ich ocenenie odo dňa vyrovnania nákupu do dňa splatnosti postupne zvyšuje o úrokové výnosy (amortizované náklady).

5. Zásoby

Zásoby sa oceňujú nižšou z nasledujúcich hodnôt: obstarávacou cenou (nakupované zásoby) alebo vlastnými nákladmi (zásoby vytvorené vlastnou činnosťou), alebo čistou realizačnou hodnotou.

Obstarávacia cena zahŕňa cenu, za ktorú sa zásoby obstarali a náklady súvisiace s obstaraním (clo, prepravu, poistné, provízie, a pod.), zníženie o dobropisy, skontá, rabaty, zľavy z ceny, bonusy a pod. Úroky z úverov nie sú súčasťou obstarávacej ceny.

Úbytok zásob sa účtuje v cene zistenej metódou váženého aritmetického priemeru.

Zníženie hodnoty zásob sa zohľadňuje vytvorením opravnej položky.

6. Pohľadávky

Pohľadávky pri ich vzniku sa oceňujú ich menovitou hodnotou; postúpené pohľadávky a pohľadávky nadobudnuté vkladom do základného imania sa oceňujú obstarávacou cenou vrátane nákladov súvisiacich s obstaraním. Toto ocenenie sa znižuje o pochybné a nevymožiteľné pohľadávky. Spoločnosť pri vykazovaní hodnoty pohľadávok vytvára z dôvodu opatrnosti opravné položky vo výške 100% na všetky pohľadávky po splatnosti viac ako 90 dní.

7. Krátkodobý finančný majetok

Krátkodobý finančný majetok predstavujú krátkodobé cenné papiere majetkového alebo úverového charakteru, ktoré sú v čase obstarania splatné do jedného roka, príp. určené na predaj do jedného roka od ich obstarania, vlastné akcie a vlastné obchodné podiely a emisné kvóty.

Krátkodobý finančný majetok Spoločnosti tvoria krátkodobé majetkové cenné papiere preceňované na aktuálnu hodnotu.

8. Vlastné akcie a vlastné obchodné podiely

Vlastné akcie a vlastné obchodné podiely sa oceňujú obstarávacou cenou. Na vlastné akcie a vlastné obchodné podiely sa vo vlastnom imaní vytvára rezervný fond.

9. Finančné účty

Finančné účty tvoria peňažná hotovosť, ceniny, zostatky na bankových účtoch a oceňujú sa menovitou hodnotou. Zníženie ich hodnoty sa vyjadruje opravnou položkou.

10. Náklady budúcich období a príjmy budúcich období

Náklady budúcich období a príjmy budúcich období sa vykazujú vo výške, ktorá je potrebná na dodržanie zásady vecnej a časovej súvislosti s účtovným obdobím.

11. Zníženie hodnoty majetku a opravné položky

Opravné položky sa tvoria na základe zásady opatrnosti, ak je opodstatnené predpokladať, že došlo k zníženiu hodnoty majetku oproti jeho oceneniu v účtovníctve. Opravná položka sa účtuje v sume opodstatneného predpokladu zníženia hodnoty majetku oproti jeho oceneniu v účtovníctve. Opravné položky sa zrušia alebo zmení sa ich výška, ak nastane zmena predpokladu zníženia hodnoty.

Zníženie hodnoty dlhodobého majetku a zásob

Ku každému dňu, ku ktorému sa zostavuje účtovná závierka, je účtovná hodnota majetku Spoločnosti, iného ako odloženej daňovej pohľadávky posudzovaná s cieľom zistiť, či existujú indikátory, že by mohlo dôjsť k zníženiu hodnoty majetku. Ak takéto indikátory existujú, potom sa odhadnú predpokladané budúce ekonomické úžitky z daného majetku.

Opravné položky vykázané v predchádzajúcich obdobiach sa prehodnocujú ku každému dňu, ku ktorému sa zostavuje účtovná závierka s cieľom zistiť, či existujú indikátory, ktoré by naznačovali, že došlo k zmene v predpoklade zníženia hodnoty majetku alebo tento predpoklad prestal existovať. Opravná položka sa zruší, ak došlo k zmene predpokladov použitých na určenie predpokladaných ekonomických úžitkov z daného majetku. Opravná položka sa zruší len v rozsahu, v akom účtovná hodnota majetku neprevýši tú účtovnú hodnotu, ktorá by bola stanovená po zohľadnení odpisov, ak by opravná položka nebola vykázaná.

Zníženie hodnoty finančného majetku a pohľadávok

Ku každému dňu, ku ktorému sa zostavuje účtovná závierka sa finančný majetok, ktorý nie je ocenený reálnou hodnotou posudzuje s cieľom zistiť, či existujú objektívne dôkazy zníženia jeho hodnoty.

Medzi objektívne dôkazy o znížení hodnoty finančného majetku patrí nesplácanie dlhu alebo protiprávne konanie dlžníka, reštrukturalizácia pohľadávok Spoločnosti za podmienok, o ktorých by Spoločnosť za normálnej situácie neuvažovala, indikácie, že na majetok dlžníka alebo emitenta bude vyhlásený konkurz, alebo skutočnosť, že pre cenný papier prestal existovať aktívny trh. Objektívnym dôkazom zníženia hodnoty investícií do majetkových cenných papierov je aj významné alebo dlhodobé zníženie ich reálnej hodnoty pod úroveň ich obstarávacej ceny.

Predpokladané budúce ekonomické úžitky z investícií Spoločnosti v podielových cenných papieroch a v podieloch a z pohľadávok sa vypočítajú ako súčasná hodnota odhadovaných diskontovaných budúcich peňažných tokov. Pri určení návratnej hodnoty úverov a pohľadávok sa tiež berie do úvahy schopnosť a výkonnosť dlžníka a hodnota kolaterálov a záruk od tretích strán.

Opravná položka sa zruší, ak následné zvýšenie predpokladaných budúcich ekonomických úžitkov možno objektívne spájať s udalosťou, ktorá nastala po vykázaní opravnej položky.

12. Závazky

Závazky pri ich vzniku sa oceňujú menovitou hodnotou. Závazky pri ich prevzatí sa oceňujú obstarávacou cenou. Ak sa pri inventarizácii zistí, že suma záväzkov je iná ako ich výška v účtovníctve, uvedú sa záväzky v účtovníctve a v účtovnej závierke v tomto zistenom ocenení.

13. Rezervy

Rezerva je záväzok predstavujúci existujúcu povinnosť Spoločnosti, ktorá vznikla z minulých udalostí a je pravdepodobné, že v budúcnosti zníži jej ekonomické úžitky. Rezervy sú záväzky s neurčitým časovým vymedzením alebo výškou a oceňujú sa odhadom v sume potrebnej na splnenie existujúcej povinnosti ku dňu, ku ktorému sa zostavuje účtovná závierka.

Tvorba rezervy sa účtuje na vecne príslušný nákladový alebo majetkový účet, ku ktorému záväzok prislúcha. Použitie rezervy sa účtuje na ľarchu vecne príslušného účtu rezerv so súvzťažným zápisom v prospech vecne príslušného účtu záväzkov. Rozpustenie nepotrebné rezervy alebo jej časti sa účtuje opačným účtovným zápisom ako sa účtovala tvorba rezervy.

Tvorba rezervy na bonusy, rabaty, skontá a vrátenie kúpnej ceny pri reklamácii sa účtuje ako zníženie pôvodne dosiahnutých výnosov so súvzťažným zápisom v prospech účtu rezerv.

14. Odložené dane

Odložené dane (odložená daňová pohľadávka a odložený daňový záväzok) sa vzťahujú na:

- dočasné rozdiely medzi účtovnou hodnotou majetku a účtovnou hodnotou záväzkov vykázanou v súvahe a ich daňovou základňou,
- možnosť umorovať daňovú stratu v budúcnosti, ktorou sa rozumie možnosť odpočítať daňovú stratu od základu dane v budúcnosti,
- možnosť previesť nevyužitú daňovú odpočty a iné daňové nároky do budúcich období.

Odložená daňová pohľadávka ani odložený daňový záväzok sa neúčtuje pri:

- dočasných rozdieloch pri prvotnom zaúčtovaní (angl. initial recognition) majetku alebo záväzku v účtovníctve, ak v čase prvotného zaúčtovania nemá tento účtovný prípad vplyv ani na výsledok hospodárenia ani na základ dane a zároveň nejde o kombináciu podnikov (t. j. nejde o účtovný prípad vznikajúci u kupujúceho pri kúpe podniku alebo časti podniku, prijímateľa vkladu podniku alebo časti podniku alebo u nástupníckej účtovnej jednotke pri zlúčení, splynutí alebo rozdelení),
- dočasných rozdieloch súvisiacich s podielmi v dcérskych, spoločných a pridružených účtovných jednotkách, ak Spoločnosť je schopná ovplyvniť vyrovnanie týchto dočasných rozdielov a je pravdepodobné, že tieto dočasné rozdiely nebudú vyrovnané v blízkej budúcnosti,
- dočasných rozdieloch pri prvotnom zaúčtovaní goodwillu alebo záporného goodwillu.

O odloženej daňovej pohľadávke z odpočítateľných dočasných rozdielov, z nevyužitých daňových strát a nevyužitých daňových odpočtov a iných daňových nárokov sa účtuje len vtedy, ak je pravdepodobné, že budúci základ dane, voči ktorému ich bude možné využiť, je dosiahnuteľný. Odložená daňová pohľadávka sa preveruje ku každému dňu, ku ktorému sa zostavuje účtovná závierka a znižuje sa vo výške, v akej je nepravdepodobné, že základ dane z príjmov bude dosiahnutý.

Pri výpočte odloženej dane sa použije sadzba dane z príjmov, o ktorej sa predpokladá, že bude platiť v čase vyrovnania odloženej dane.

V súvahe sa odložená daňová pohľadávka a odložený daňový záväzok vykazujú samostatne. Ak sa vzťahujú na odloženú daň z príjmov toho istého daňovníka a ide o ten istý daňový úrad, môže sa vykázať len výsledný zostatok účtu 481 – Odložený daňový záväzok a odložená daňová pohľadávka.

15. Výdavky budúcich období a výnosy budúcich období

Výdavky budúcich období a výnosy budúcich období sa vykazujú vo výške, ktorá je potrebná na dodržanie zásady vecnej a časovej súvislosti s účtovným obdobím.

16. Prenájom (lízing) (Spoločnosť ako nájomca)

Finančný prenájom. Finančný prenájom je obstaranie dlhodobého hmotného majetku na základe nájomnej zmluvy s dojednaným právom kúpy prenajíateľa za dohodnuté platby počas dohodnutej doby nájmu. Majetok prenajatý formou finančného prenájmu vykazuje ako svoj majetok a odpisuje ho jeho nájomca, nie vlastník.

Súčasťou dohodnutých platieb je aj kúpna cena, za ktorú na konci dohodnutej doby finančného prenájmu prechádza vlastnícke právo k prenajatému majetku z prenajímateľa na nájomcu.

Dohodnutá doba nájmu je najmenej 60 % doby odpisovania podľa daňových predpisov. V prípade nájmu pozemku je doba nájmu najmenej 60 % doby odpisovania hmotného majetku zaradeného do daňovej odpisovacej skupiny 5 resp. 6 (budovy a stavby, doba odpisovania pre daňové účely 20 resp. 40 rokov).

Prijatie majetku nájomcom sa v účtovníctve nájomcu účtuje v deň prijatia majetku na farchu príslušného účtu majetku so súvzťažným zápisom v prospech účtu 474 – Záväzky z nájmu vo výške dohodnutých platieb znížených o nerealizované finančné náklady.

Platba nájomného je alokovaná medzi splátku istiny a finančné náklady, vypočítané metódou efektívnej úrokovej miery. Finančné náklady sa účtujú na farchu účtu 562 – Úroky.

Operatívny prenájom. Majetok prenajatý na základe operatívneho prenájmu vykazuje ako svoj majetok jeho vlastník, nie nájomca. Prenájom majetku formou operatívneho leasingu sa účtuje do nákladov priebežne počas doby trvania leasingovej zmluvy.

17. Cudzí mena

Majetok a záväzky vyjadrené v cudzej mene sa ku dňu uskutočnenia účtovného prípadu prepočítavajú na menu euro referenčným výmenným kurzom určeným a vyhláseným Európskou centrálnou bankou alebo Národnou bankou Slovenska v deň predchádzajúci dňu uskutočnenia účtovného prípadu (ďalej ako referenčný kurz).

IČO

3	6	7	5	0	7	0	1
---	---	---	---	---	---	---	---

DIČ

2	0	2	2	3	4	0	9	0	3
---	---	---	---	---	---	---	---	---	---

Na ocenenie prírastku cudzej meny nakúpenej za euro sa použije kurz, za ktorý bola táto cudzia mena nakúpená.

Na ocenenie prírastku cudzej meny nakúpenej za inú cudziu menu sa použije hodnota inej cudzej meny v eurách alebo na ocenenie prírastku cudzej meny v eurách sa použije referenčný kurz v deň uzavretia obchodu.

Na úbytok rovnakej cudzej meny v hotovosti alebo z devízového účtu sa na prepočet cudzej meny na eurá použije referenčný výmenný kurz určený a vyhlásený Európskou centrálnou bankou alebo Národnou bankou Slovenska v deň predchádzajúci dňu uskutočnenia účtovného prípadu

Prijaté a poskytnuté preddavky v cudzej mene prostredníctvom účtu vedeného v tejto cudzej mene sa prepočítavajú na menu euro referenčným výmenným kurzom určeným a vyhláseným Európskou centrálnou bankou alebo Národnou bankou Slovenska v deň predchádzajúci dňu uskutočnenia účtovného prípadu.

Prijaté a poskytnuté preddavky v cudzej mene na účet zriadený v eurách a z účtu zriadeného v eurách sa prepočítavajú na menu euro kurzom, za ktorý boli tieto hodnoty nakúpené alebo predané.

Ku dňu, ku ktorému sa zostavuje účtovná závierka, sa už neprepočítavajú.

Majetok a záväzky vyjadrené v cudzej mene (okrem prijatých a poskytnutých preddavkov) sa ku dňu, ku ktorému sa zostavuje účtovná závierka, prepočítavajú na menu euro referenčným výmenným kurzom určeným a vyhláseným Európskou centrálnou bankou alebo Národnou bankou Slovenska v deň, ku ktorému sa zostavuje účtovná závierka, a účtujú sa s vplyvom na výsledok hospodárenia.

18. Výnosy

Tržby z predaja služieb sa vykazujú v účtovnom období, v ktorom boli služby poskytnuté.

Výnosové úroky sa účtujú rovnomerne v účtovných obdobiach, ktorých sa vecne a časovo týkajú.

Výnosy z dividend sa zaúčtujú v čase vzniku práva Spoločnosti na prijatie platby.

19. Porovnateľné údaje

Ak v dôsledku zmeny účtovných metód a účtovných zásad nie sú hodnoty za bezprostredne predchádzajúce účtovné obdobie v jednotlivých súčiastiach účtovnej závierky porovnateľné, uvádza sa vysvetlenie o neporovnateľných hodnotách v poznámkach.

20. Oprava chýb minulých období

Ak Spoločnosť zistí v bežnom účtovnom období významnú chybu týkajúcu sa minulých účtovných období, opraví túto chybu na účtoch 428 - Nerozdelený zisk minulých rokov a 429 - Neuhradená strata minulých rokov, t. j. bez vplyvu na výsledok hospodárenia v bežnom účtovnom období. Opravy nevýznamných chýb minulých účtovných období sa účtujú v bežnom účtovnom období na príslušný nákladový alebo výnosový účet.

V bežnom účtovnom období Spoločnosť neúčtovala o oprave významných chýb minulých období.

C. INFORMÁCIE K POLOŽKÁM SÚVAHY**1. Dlhodobý hmotný majetok**

Prehľad o pohybe dlhodobého hmotného majetku od 1. januára 2024 do 31. decembra 2024 a za porovnateľné obdobie od 1. januára 2023 do 31. decembra 2023 je uvedený v nasledujúcich tabuľkách:

Dlhodobý hmotný majetok	Bežné účtovné obdobie					Spolu
	Stavby	Samost. hnuteľné veci a súbory	Ostatný DHM	Obstarávaný DHM	Poskytnuté preddavky na DHM	
a	c	d	g	h	i	j
Prvotné ocenenie						
Stav na začiatku účtovného obdobia						
	159 215	603 397	0	0	0	762 612
Prírastky	19 712	31 781	0	0	0	51 493
Úbytky	0	0	0	0	0	0
Presuny	0	0	0	0	0	0
Stav na konci účtovného obdobia						
	178 927	635 178	0	0	0	814 105
Oprávky						
Stav na začiatku účtovného obdobia						
	7 955	376 865	0	0	0	384 820
Prírastky	13 967	78 075	0	0	0	92 042
Úbytky	0	0	0	0	0	0
Stav na konci účtovného obdobia						
	21 922	454 940	0	0	0	476 862
Opravné položky						
Stav na začiatku účtovného obdobia						
	0	0	0	0	0	0
Prírastky	0	0	0	0	0	0
Úbytky	0	0	0	0	0	0
Stav na konci účtovného obdobia						
	0	0	0	0	0	0
Zostatková hodnota						
Stav na začiatku účtovného obdobia						
	151 260	226 532	0	0	0	377 792
Stav na konci účtovného obdobia						
	157 005	180 238	0	0	0	337 243

Spoločnosť neeviduje v roku 2024 dlhodobý hmotný majetok, na ktorý je zriadené záložné právo alebo s ktorým má obmedzené právo nakladať (v roku 2023: žiadny).

Dlhodobý hmotný majetok – automobily (8 kusov) sú zákonne poistené v zmysle povinnej stanovenej výšky poistného krytia a havarijne poistené spolu do výšky 296 512 EUR.

Ostatný hmotný majetok je poistený proti krádeži, vandalizmu a živelným nebezpečenstvám s poistným krytím 240 000 EUR.

Bezprostredne predchádzajúce účtovné obdobie						
Dlhodobý hmotný majetok a	Samost. hnuteľné veci a súbory		Ostatný DHM g	Obstará- vaný DHM h	Poskytnuté preddavky na DHM i	Spolu j
	Stavby c	d				
Prvotné ocenenie						
Stav na začiatku						
úctovného						
obdobia	105 498	659 263	0	4 801	0	769 562
Prírastky	154 414	137 310	0	0	0	291 724
Úbytky	105 498	193 176	0	0	0	298 674
Presuny	4 801	0	0	-4 801	0	0
Stav na konci						
úctovného						
obdobia	159 215	603 397	0	0	0	762 612
Oprávky						
Stav na začiatku						
úctovného						
obdobia	52 066	479 382	0	0	0	531 448
Prírastky	61 386	90 659	0	0	0	152 045
Úbytky	105 497	193 176	0	0	0	298 673
Stav na konci						
úctovného						
obdobia	7 955	376 865	0	0	0	384 820
Opravné položky						
Stav na začiatku						
úctovného						
obdobia	0	0	0	0	0	0
Prírastky	0	0	0	0	0	0
Úbytky	0	0	0	0	0	0
Stav na konci						
úctovného						
obdobia	0	0	0	0	0	0
Zostatková hodnota						
Stav na začiatku						
úctovného						
obdobia	53 432	179 881	0	4 801	0	238 114
Stav na konci						
úctovného						
obdobia	151 260	226 532	0	0	0	377 792

2. Dlhodobý nehmotný majetok

Prehľad o pohybe dlhodobého nehmotného majetku od 1. januára 2024 do 31. decembra 2024 a za porovnateľné obdobie od 1. januára 2023 do 31. decembra 2023 je uvedený v nasledujúcich tabuľkách:

Dlhodobý nehmotný majetok a	Bežné účtovné obdobie						Spolu i
	Aktivované náklady na vývoj b	Softvér c	Oceniťeľ né práva d	Ostatný DNM f	Obstaráva- ný DNM g	Poskytnuté preddavky na DNM h	
Prvotné ocenenie							
Stav na začiatku							
úctovného							
obdobia	0	2 183 092	67 224	233 210	176 921	0	2 660 447
Prírastky	0	445 911	61 446	69 275	154 939	0	731 571
Úbytky	0	352 863	9 344	0	0	0	362 207
Presuny	0	176 921	0	0	-176 921	0	0
Stav na konci							
úctovného							
obdobia	0	2 453 061	119 326	302 485	154 939	0	3 029 811
Oprávky							
Stav na začiatku							
úctovného							
obdobia	0	909 613	54 200	145 416	0	0	1 109 229
Prírastky	0	376 735	7 888	29 360	0	0	413 983
Úbytky	0	352 863	9 344	0	0	0	362 207
Stav na konci							
úctovného							
obdobia	0	933 485	52 744	174 776	0	0	1 161 005
Opravné položky							
Stav na začiatku							
úctovného							
obdobia	0	0	0	0	0	0	0
Prírastky	0	0	0	0	0	0	0
Úbytky	0	0	0	0	0	0	0
Stav na konci							
úctovného							
obdobia	0	0	0	0	0	0	0
Zostatková hodnota							
Stav na začiatku							
úctovného							
obdobia	0	1 273 479	13 024	87 794	176 921	0	1 551 218
Stav na konci							
úctovného							
obdobia	0	1 519 576	66 582	127 709	154 939	0	1 868 806

Spoločnosť neeviduje v roku 2024 dlhodobý nehmotný majetok, na ktorý je zriadené záložné právo alebo s ktorým má obmedzené právo nakladať (v roku 2023: žiadny).

Bezprostredne predchádzajúce účtovné obdobie							
Dlhodobý nehmotný majetok a	Aktivované náklady na vývoj b	Softvér c	Ocenené práva d	Ostatný DMM f	Obstaráva- ný DMM g	Poskytnuté preddavky na DMM h	Spolu l
Prvotné ocenenie							
Stav na začiatku							
úctovného							
obdobia	0 1 488 405	161 709	198 422	45 261	0	1 893 797	
Prírastky	0 649 426	0	41 908	176 921	0	868 255	
Úbytky	0 0	94 485	7 120	0	0	101 605	
Presuny	0 45 261	0	0	-45 261	0	0	
Stav na konci							
úctovného							
obdobia	0 2 183 092	67 224	233 210	176 921	0	2 660 447	
Oprávky							
Stav na začiatku							
úctovného							
obdobia	0 634 801	145 787	132 546	0	0	913 134	
Prírastky	0 274 812	2 899	19 990	0	0	297 701	
Úbytky	0 0	94 486	7 120	0	0	101 606	
Stav na konci							
úctovného							
obdobia	0 909 613	54 200	145 416	0	0	1 109 229	
Opravné položky							
Stav na začiatku							
úctovného							
obdobia	0 0	0	0	0	0	0	
Prírastky	0 0	0	0	0	0	0	
Úbytky	0 0	0	0	0	0	0	
Stav na konci							
úctovného							
obdobia	0 0	0	0	0	0	0	
Zostatková hodnota							
Stav na začiatku							
úctovného							
obdobia	0 853 604	15 922	65 876	45 261	0	980 663	
Stav na konci							
úctovného							
obdobia	0 1 273 479	13 024	87 794	176 921	0	1 551 218	

3. Dlhodobý finančný majetok

Prehľad o pohybe dlhodobého finančného majetku od 1. januára 2024 do 31. decembra 2024 a za porovnateľné obdobie od 1. januára 2023 do 31. decembra 2023 je uvedený v nasledujúcich tabuľkách:

Dlhodobý finančný majetok	Bežné účtovné obdobie									Spolu
	Podielov é cenné papiere a podiely v dcérskej účtovnej jednotke	Podielov é cenné papiere a podiely v spoločnosti s podstatným vplyvom	Ostatné dlhodobé cenné papiere a podiely	Pôžičky účtovnej jednotke v konsolidovanom celku	Ostatný dlhodobý finančný majetok	Pôžičky s dobou splatnosti najviac jeden rok	Obstarávaný dlhodobý finančný majetok	Poskytnuté preddavky na dlhodobý finančný majetok		
	a	b	c	d	e	f	g	h	i	
Prvotné ocenenie										
Stav na začiatku	0	0	0	0	0	6 639	0	0	0	6 639
Prírastky	0	0	0	0	0	0	0	0	0	0
Úbytky	0	0	0	0	0	0	0	0	0	0
Presuny	0	0	0	0	0	0	0	0	0	0
Stav na konci	0	0	0	0	0	6 639	0	0	0	6 639
Opravné položky										
Stav na začiatku	0	0	0	0	0	0	0	0	0	0
Prírastky	0	0	0	0	0	0	0	0	0	0
Úbytky	0	0	0	0	0	0	0	0	0	0
Presuny	0	0	0	0	0	0	0	0	0	0
Stav na konci	0	0	0	0	0	0	0	0	0	0
Účtovná hodnota										
Stav na začiatku	0	0	0	0	0	6 639	0	0	0	6 639
Stav na konci	0	0	0	0	0	6 639	0	0	0	6 639

V rámci ostatného dlhodobého finančného majetku spoločnosť vykazuje vklad do nadačného imania NADÁCIE PARTNERS vo výške 6 639 EUR. Spoločnosť PARTNERS GROUP SK je zakladateľom tejto nadácie (v roku 2023: 6 639 EUR; bez zmeny).

Bezprostredne predchádzajúce účtovné obdobie

Dlhodobý finančný majetok	Podielov é cenné papiere a podieľy v dcérskej úctovnej jednotke		Ostatné dlhodobé cenné papiere a podieľy	Pôžičky úctovnej jednotke v konsolidovanom celku	Ostatný dlhodobý finančný majetok	Pôžičky s dobou splatnosti najviac jeden rok	Obstarávaný dlhodobý finančný majetok	Poskytnuté preddavky na dlhodobý finančný majetok	Spolu		
	Podielov é cenné papiere a podieľy v dcérskej úctovnej jednotke	Podielov é cenné papiere a podieľy v spoločnosti s podstatným vplyvom								a	b
Prvotné ocenenie											
Stav na začiatku	0	0	0	0	6 639	0	0	0	0	6 639	
Prírastky	0	0	0	0	0	0	0	0	0	0	
Úbytky	0	0	0	0	0	0	0	0	0	0	
Presuny	0	0	0	0	0	0	0	0	0	0	
Stav na konci	0	0	0	0	6 639	0	0	0	0	6 639	
Opravné položky											
Stav na začiatku	0	0	0	0	0	0	0	0	0	0	
Prírastky	0	0	0	0	0	0	0	0	0	0	
Úbytky	0	0	0	0	0	0	0	0	0	0	
Presuny	0	0	0	0	0	0	0	0	0	0	
Stav na konci	0	0	0	0	0	0	0	0	0	0	
Účtovná hodnota											
Stav na začiatku	0	0	0	0	6 639	0	0	0	0	6 639	
Stav na konci	0	0	0	0	6 639	0	0	0	0	6 639	

4. Zásoby

Stav zásob k 31.12.2024 bol 404 EUR (k 31.12.2023: 0,00 EUR).

5. Pohľadávky

Štruktúra pohľadávok brutto podľa splatnosti je uvedená v nasledujúcom prehľade:

	31. 12. 2024 EUR	31. 12. 2023 EUR
Pohľadávky v lehote splatnosti	7 669 248	5 351 676
Pohľadávky po lehote splatnosti	178 493	202 922
Spolu	7 847 741	5 554 598

Vývoj opravnej položky v priebehu účtovného obdobia je zobrazený v nasledujúcom prehľade:

	Stav k 1.1.2024 EUR	Tvorba (zvýšenie) EUR	Zúčtovanie (použitie) EUR	Zúčtovanie (zrušenie) EUR	Stav k 31.12.2024 EUR
Pohľadávky z obchodného styku voči prepojeným účtovným jednotkám	0	0	0	0	0
Pohľadávky z obchodného styku v rámci podielovej účasti okrem pohľadávok voči prepojeným účtovným jednotkám	0	0	0	0	0
Ostatné pohľadávky z obchodného styku	0	0	0	0	0
Ostatné pohľadávky voči prepojeným účtovným jednotkám	0	0	0	0	0
Ostatné pohľadávky v rámci podielovej účasti okrem pohľadávok voči prepojeným účtovným jednotkám	0	0	0	0	0
Pohľadávky voči spoločníkom, členom a združeniu	0	0	0	0	0
Sociálne poistenie	0	0	0	0	0
Daňové pohľadávky a dotácie	0	0	0	0	0
Iné pohľadávky	195 275	7 375	24 157	0	178 493
Spoľu	195 275	7 375	24 157	0	178 493

Opravné položky k pohľadávkam zohľadňujú bonitu klienta a jeho schopnosť splácať svoje záväzky. Od roku 2022 spoločnosť pristúpila k vyššej miere opatrnosti pri vykazovaní hodnoty pohľadávok a rozhodla sa tvoriť opravné položky vo výške 100% na všetky pohľadávky po splatnosti viac ako 90 dní.

K použitiu opravnej položky dochádza pri úhrade alebo odpísaní pohľadávky po splatnosti, ku ktorej bola v minulosti vytvorená opravná položka.

K zrušeniu opravnej položky dochádza v prípadoch, kedy pominulo resp. znížilo sa riziko, že dlžník pohľadávku úplne alebo čiastočne nespláti.

6. Odložená daňová pohľadávka

Výpočet odloženej daňovej pohľadávky je uvedený v nasledujúcom prehľade:

	31. 12. 2024 EUR	31. 12. 2023 EUR
Dočasné rozdiely medzi účtovnou hodnotou majetku a účtovnou hodnotou záväzkov a ich daňovou základňou		
– odpočítateľné	9 191 685	3 991 405
– zdaniteľné	26 536	26 536
Možnosť umorovať daňovú stratu v budúcnosti		
Nevyužitá daňové odpočty a iné daňové nároky		
Sadzba dane z príjmov (v %)	24	21
Odložená daňová pohľadávka	2 199 635	832 622
Vykázaná odložená daňová pohľadávka	2 199 635	832 622

Odložená daňová pohľadávka sa vykázala vo výške, v ktorej je pravdepodobné, že sa v budúcnosti využije.

	EUR
Stav k 31. decembru 2024	2 199 635
Stav k 31. decembru 2023	832 622
Zmena	1 367 013
z toho:	
– zaúčtované do výsledku hospodárenia	-1 367 013
– zaúčtované do vlastného imania	0

7. Krátkodobý finančný majetok

Spoločnosť evidovala v ostatnom krátkodobom finančnom majetku investíciu (riadené portfólio) u obchodníka s cennými papiermi, ktorej reálna hodnota je k 31.12.2024 vo výške 511 330 EUR.

Krátkodobý finančný majetok	Bežné účtovné obdobie				
	Stav	Prírastky	Úbytky	Presuny	Stav
	k 1.1.2024				k 31.12.2024
a	b	c	d	e	f
Majetkové cenné papiere na obchodovanie	7 885	648 901	145 455	0	511 330
Dlhové cenné papiere na obchodovanie	0	0	0	0	0
Emisné kvóty	0	0	0	0	0
Dlhové cenné papiere so splatnosťou do jedného roka držané do splatnosti	0	0	0	0	0
Ostatné realizovateľné cenné papiere	0	0	0	0	0
Obstarávanie krátkodobého finančného majetku	0	0	0	0	0
Krátkodobý finančný majetok spolu	7 885	648 901	145 455	0	511 330

Krátkodobý finančný majetok	Bezprostredne predchádzajúce účtovné obdobie				
	Stav	Prírastky	Úbytky	Presuny	Stav
	k 1.1.2023				k 31.12.2023
a	b	c	d	e	f
Majetkové cenné papiere na obchodovanie	7 621	151 679	151 415	0	7 885
Dlhové cenné papiere na obchodovanie	0	0	0	0	0
Emisné kvóty	0	0	0	0	0
Dlhové cenné papiere so splatnosťou do jedného roka držané do splatnosti	0	0	0	0	0
Ostatné realizovateľné cenné papiere	0	0	0	0	0
Obstarávanie krátkodobého finančného majetku	0	0	0	0	0
Krátkodobý finančný majetok spolu	7 621	151 679	151 415	0	7 885

Ku krátkodobému finančnému majetku nebolo potrebné tvoriť opravnú položku. Krátkodobý finančný majetok nie je zabezpečený záložným právom a spoločnosť má plné právo s týmto majetkom nakladať.

8. Finančné účty

Ako finančné účty sú vykázané peniaze v pokladnici, účty v bankách a ceniny Účtami v bankách môže spoločnosť voľne disponovať.

9. Časové rozlíšenie aktívne

Ide o tieto položky:

	31. 12. 2024	31. 12. 2023
	EUR	EUR
Náklady budúcich období - dlhodobé:		
IT služby (domény, certifikáty)	15 526	38 379
Ostatné	0	0
Spolu náklady budúcich období - dlhodobé	15 526	38 379
Náklady budúcich období - krátkodobé		
Provízie	366 538	314 918
IT služby (domény, SW, certifikáty ...)	46 645	145 656
Nájom	85 121	80 098
Poistenie	33 242	32 867
Ostatné	50 359	47 820
Spolu náklady budúcich období - krátkodobé	581 905	621 359
Príjmy budúcich období - dlhodobé		
Bonusy	0	
Spolu príjmy budúcich období - dlhodobé		
Príjmy budúcich období - krátkodobé		
Provízie	4 564 370	1 327 298
Ostatné	5 045	3 845
Spolu príjmy budúcich období - krátkodobé	4 569 415	1 331 143
Spolu	5 166 846	1 990 881

10. Vlastné imanie

Základné imanie Spoločnosti k 31. decembru 2024 je 530 000 EUR (k 31. decembru 2023: 530 000 EUR).

Základné imanie bolo splatené v plnom rozsahu.

Účtovný zisk za rok 2023 vo výške 1 798 441 EUR bol rozdelený takto:

	EUR
Výplata dividend	0
Prídel do sociálneho fondu	8 000
Prídel do štatutárnych a ostatných fondov	0
Úhrada straty minulých období	0
Prevod na nerozdelený zisk	1 790 441
Spolu	1 798 441

Povinný prídel do zákonného rezervného fondu nie je potrebný, pretože zákonný rezervný fond už dosiahol svoju maximálnu hranicu stanovenú v právnych predpisoch a v spoločenskej zmluve.

11. Rezervy

Prehľad o rezervách za bežné účtovné obdobie je uvedený v nasledujúcom prehľade:

	Stav k 1.1.2024 EUR	Tvorba EUR	Zúčtovanie (použitie) EUR	Zúčtovanie (zrušenie) EUR	Stav k 31. 12. 2024 EUR
	260 991	449 399	11 861	10 108	688 420
Ostatné rezervy dlhodobé					
Rezerva na servisný bonus	260 991	404 731	11 861	10 108	643 752
Rezerva na právne riziká	0	44 668	0	0	44 668
Ostatné rezervy dlhodobé spolu	260 991	449 399	11 861	10 108	688 420
	853 381	1 351 622	853 381	0	1 351 622
Zákonné rezervy krátkodobé					
Mzdy za dovolenku vrátane sociálneho zabezpečenia	134 440	183 913	134 440	0	183 913
Zákonné rezervy krátkodobé spolu	134 440	183 913	134 440	0	183 913
Ostatné rezervy krátkodobé					
Spracovanie daňového priznania , miezd, audit	13 157	13 287	13 157	0	13 287
Provízie	391 700	592 400	391 700	0	592 400
odmeny a prémie zamestnancom	314 084	562 022	314 084	0	562 022
Ostatné rezervy krátkodobé spolu	718 941	1 167 709	718 941	0	1 167 709

Ostatné dlhodobé rezervy spoločnosť tvorí hlavne v súvislosti s prípadnou povinnosťou vrátenia províziej odmeny za sprostredkovanie finančných služieb a v súvislosti s výplatou odmien (Rezerva na servisný bonus).

	Stav k 1.1.2023 EUR	Tvorba EUR	Zúčtovanie (použitie) EUR	Zúčtovanie (zrušenie) EUR	Stav k 31. 12. 2023 EUR
	267 312	25 774	29 758	2 337	260 991
Ostatné rezervy dlhodobé					
Rezerva na servisný bonus	267 312	25 774	29 758	2 337	260 991
Ostatné rezervy dlhodobé spolu	267 312	25 774	29 758	2 337	260 991
	2 492 322	853 381	2 492 322	0	853 381
Zákonné rezervy krátkodobé					
Mzdy za dovolenku vrátane sociálneho zabezpečenia	112 084	134 440	112 084	0	134 440
Zákonné rezervy krátkodobé spolu	112 084	134 440	112 084	0	134 440
Ostatné rezervy krátkodobé					
Spracovanie daňového priznania , miezd, audit	12 500	13 157	12 500	0	13 157
Provízie	2 367 738	391 700	2 367 738	0	391 700
odmeny a prémie zamestnancom	0	314 084	0	0	314 084
Ostatné rezervy krátkodobé spolu	2 380 238	718 941	2 380 238	0	718 941

12. Závazky

Závazky (okrem bankových úverov, pôžičiek a návratných finančných výpomocí, záväzkov zo sociálneho fondu, odloženého daňového záväzku a rezerv) podľa doby splatnosti sú nasledovné:

	31. 12. 2024	31. 12. 2023
	EUR	EUR
Závazky po lehote splatnosti	22 784	1 127
Závazky v lehote splatnosti	6 659 297	3 883 530
	6 682 081	3 884 657

Štruktúra záväzkov (okrem bankových úverov, pôžičiek a návratných finančných výpomocí, záväzkov zo sociálneho fondu, odloženého daňového záväzku a rezerv) podľa zostatkovej doby splatnosti k 31. decembru 2024 je uvedená v nasledujúcom prehľade:

	Účtovná hodnota	Menej ako 1 rok	1 – 5 rokov	Viac ako 5 rokov
Závazky z obchodného styku voči prepojeným účtovným jednotkám	24 265	24 265	0	0
Závazky z obchodného styku v rámci podielovej účasti okrem záväzkov voči prepojeným účtovným jednotkám	0	0	0	0
Ostatné záväzky z obchodného styku	4 384 326	4 384 326	0	0
Čistá hodnota zákazky	0	0	0	0
Ostatné záväzky voči prepojeným účtovným jednotkám	0	0	0	0
Ostatné záväzky v rámci podielovej účasti okrem záväzkov voči prepojeným účtovným jednotkám	0	0	0	0
Ostatné dlhodobé záväzky	0	0	0	0
Dlhodobé prijaté preddavky	0	0	0	0
Dlhodobé zmenky na úhradu	0	0	0	0
Vydané dlhopisy	0	0	0	0
Iné dlhodobé záväzky	8 661	0	8 661	0
Závazky voči spoločníkom a združeniu	0	0	0	0
Závazky voči zamestnancom	192 568	192 568	0	0
Závazky zo sociálneho poistenia	129 666	129 666	0	0
Daňové záväzky a dotácie	1 913 083	1 913 083	0	0
Závazky z derivátových operácií	0	0	0	0
Iné záväzky	29 512	29 512	0	0
	6 682 081	6 673 420	8 661	0

Štruktúra záväzkov (okrem bankových úverov, pôžičiek a návratných finančných výpomocí, záväzkov zo sociálneho fondu, odloženého daňového záväzku a rezerv) podľa zostatkovej doby splatnosti k 31. decembru 2023 je uvedená v nasledujúcom prehľade:

	Účtovná hodnota	Menej ako 1 rok	1 – 5 rokov	Viac ako 5 rokov
Záväzky z obchodného styku voči prepojeným účtovným jednotkám	17 723	12 723	0	0
Záväzky z obchodného styku v rámci podielovej účasti okrem záväzkov voči prepojeným účtovným jednotkám	0	0	0	0
Ostatné záväzky z obchodného styku	3 472 007	3 472 007	0	0
Čistá hodnota zákazky	0	0	0	0
Ostatné záväzky voči prepojeným účtovným jednotkám	0	0	0	0
Ostatné záväzky v rámci podielovej účasti okrem záväzkov voči prepojeným účtovným jednotkám	0	0	0	0
Ostatné dlhodobé záväzky	0	0	0	0
Dlhodobé prijaté preddavky	0	0	0	0
Dlhodobé zmenky na úhradu	0	0	0	0
Vydané dlhopisy	0	0	0	0
Iné dlhodobé záväzky	34 736	0	34 736	0
Záväzky voči spoločníkom a združeniu	33	33	0	0
Záväzky voči zamestnancom	169 115	169 115	0	0
Záväzky zo sociálneho poistenia	105 692	105 692	0	0
Daňové záväzky a dotácie	38 921	38 921	0	0
Záväzky z derivátových operácií	0	0	0	0
Iné záväzky	51 430	51 430	0	0
	3 884 657	3 849 921	34 736	0

13. Sociálny fond

Tvorba a čerpanie sociálneho fondu v priebehu účtovného obdobia sú znázornené v nasledujúcom prehľade:

	31. 12. 2024	31. 12. 2023
	EUR	EUR
Stav k 1. januáru	5 831	5 026
Tvorba na ťarchu nákladov	17 013	14 828
Tvorba zo zisku	8 000	8 000
Čerpanie	26 628	22 023
Stav k 31. decembru	4 216	5 831

Časť sociálneho fondu sa podľa zákona o sociálnom fonde tvorí povinne na ťarchu nákladov a časť sa môže vytvárať zo zisku. Sociálny fond sa podľa zákona o sociálnom fonde čerpá na sociálne, zdravotné, rekreačné a iné potreby zamestnancov.

Spoločnosť v roku 2024 tvorila sociálny fond nad rámec zákonných povinností, a to pridelom zo zisku vo výške 8 000 EUR.

Sociálny fond bol použitý iba za účelom podpory stravného zamestnancov.

14. Časové rozlíšenie

Štruktúra časového rozlíšenia je uvedená v nasledujúcom prehľade:

	31. 12. 2024	31. 12. 2023
	EUR	EUR
Výdavky budúcich období - dlhodobé		
Ostatné	0	0
Spolu výdavky budúcich období - dlhodobé	0	0
Výdavky budúcich období - krátkodobé		
Ostatné	4 096 835	375 818
Spolu výdavky budúcich období - krátkodobé	4 096 835	375 818
Výnosy budúcich období - dlhodobé		
Ostatné	0	0
Spolu výnosy budúcich období - dlhodobé	0	0
Výnosy budúcich období - krátkodobé		
Provízie	32 289	393 647
Spolu výnosy budúcich období - krátkodobé	32 289	393 647
Spolu	4 129 124	769 465

Medziročný pokles časového rozlíšenia výnosov je spôsobený zmenou metodiky účtovania výnosových provízií od spoločnosti Partners poisťovňa, a.s.

V roku 2024 boli provízie z decembrových províznych listov v plnej výške zaúčtované do januára 2025 v súlade so zmluvnými podmienkami, ktoré určujú dátum nároku na províziu. Spoločnosť preto v tomto roku nemala dôvod na časové rozlíšenie týchto výnosových provízií.

V roku 2023 účtovala provízie od spoločnosti Partners poisťovňa, a.s. z decembrových províznych listov v plnej výške do roku 2023, a preto v súlade so zmluvnými podmienkami, ktoré určujú dátum nároku na províziu, väčšiu časť týchto provízií preúčtovala do roku 2024 cez výnosy budúcich období.

Významný medziročný nárast časového rozlíšenia výdavkov súvisí s rozhodnutím manažmentu (z februára 2025) vyplatiť odmeny sprostredkovateľom za rok 2024 na základe vyhodnotených ročných výsledkov spoločnosti.

D. INFORMÁCIE O PRENÁJMOCH

1. Finančný prenájom (Spoločnosť ako nájomca)

Spoločnosť má záväzky z finančného prenájmu 4.osobných áut. Doba trvania prenájmu je 48 mesiacov. Úrokové sadzby sú stanovené pevnou sadzbou ku dňu uzatvorenia zmluvy.

Výška budúcich platieb rozdelená na istinu a finančný náklad podľa doby splatnosti je uvedená v nasledujúcom prehľade:

	31.12.2024		31.12.2023	
	istina EUR	finančný náklad EUR	istina EUR	finančný náklad EUR
Záväzky so zostatkovou dobou splatnosti do 1 roka	26 075	43	29 316	80
Záväzky so zostatkovou dobou splatnosti 1 až 5 rokov	8 661	0	34 737	0
Záväzky so zostatkovou dobou splatnosti dlhšou ako 5 rokov	0	0	0	0
Spolu	34 736	43	64 053	80

E. INFORMÁCIE O DANIACH Z PRÍJMOV

Prevod od teoretickej dane z príjmov k vykázanej dani z príjmov je uvedený v nasledujúcom prehľade:

	2024			2023		
	Základ dane EUR	Daň EUR	Daň %	Základ dane EUR	Daň EUR	Daň %
Výsledok hospodárenia pred zdanením	4 031 478			2 471 496		
z toho teoretická daň 21 %		846 610	21,00 %		519 014	21,00 %
Pripočítateľné položky	9 276 583	1 948 083	48,32 %	4 503 405	945 715	38,26 %
Odpočítateľné položky	-3 709 308	-778 955	-19,32 %	-6 248 662	-1 312 219	-53,09 %
Umorenie daňovej straty	0	0	0,00 %	0	0	0,00 %
Využitie daňových odpočtov a iných daňových nárokov	-209 937	-44 087	-1,09 %	-178 667	-37 520	-1,52 %
Daň vyberaná zrážkou	0	0	0,00 %	0	0	0,00 %
	<u>9 388 816</u>	<u>1 971 651</u>	<u>48,91 %</u>	<u>547 572</u>	<u>114 990</u>	<u>4,65 %</u>
Splatná daň		<u>1 971 651</u>	<u>48,91 %</u>		<u>114 990</u>	<u>4,65 %</u>
Odložená daň		<u>-1 367 013</u>	<u>-33,91 %</u>		<u>558 065</u>	<u>22,58 %</u>
Celková vykázaná daň		<u>604 638</u>	<u>15,00 %</u>		<u>673 055</u>	<u>27,23 %</u>

Sadzba dane z príjmov v Slovenskej republike je 21 % (v roku 2023: 21 %).

Spoločnosť v roku 2024 uplatnila možnosť superodpočtu na výdavky na vývoj softvéru vytvoreného vlastnou činnosťou v úhrne 209 938 EUR (v roku 2023: 178 667).

I. INFORMÁCIE O POLOŽKÁCH VÝKAZU ZISKOV A STRÁT**1. Tržby za vlastné výkony a tovar**

Tržby za vlastné výkony a tovar podľa jednotlivých segmentov, t. j. podľa typov výrobkov a služieb, sú uvedené v nasledujúcom prehľade:

	2024 EUR	2023 EUR
Výrobky	0	0
Tovar	0	84003
Služby		
Provízie	48 614 599	39 308 454
Ostatné služby	1 001 413	889 607
	<u>49 616 012</u>	<u>40 198 061</u>
Spolu	<u>49 616 012</u>	<u>40 282 064</u>

2. Aktivácia

Prehľad o aktivácii:

	2024	2023
	EUR	EUR
Softvér vytvorený vlastnou činnosťou	489 418	418 982
Spolu	489 418	418 982

3. Ostatné výnosy z hospodárskej činnosti a tržby z predaja majetku

	2024	2023
	EUR	EUR
Výnosy z predaja majetku	533	3 545
Zmluvné pokuty a penále	3 624	1 055
Výnosy z odpísaných pohľadávok/závazkov	460	200 758
Ostatné	20 601	22 720
Spolu	25 218	228 078

4. Finančné výnosy

Štruktúra finančných výnosov bez kurzových rozdielov je uvedená v nasledujúcom prehľade:

	2024	2023
	EUR	EUR
Výnosy z precenenenia derivátov určených na obchodovanie na reálnu hodnotu	640	328
Tržby z predaja cenných papierov a podielov	148 261	151 350
Výnosy z cenných papierov a podielov	0	0
Výnosové úroky	747	405
Ostatné finančné výnosy	0	0
Spolu	149 648	152 083

5. Kurzové zisky

	2024	2023
	EUR	EUR
Kurzové zisky	0	0
Kurzové zisky účtované ku dňu, ku ktorému sa zostavuje účtovná závierka	35	215
Spolu	35	215

6. Osobné náklady

	2024	2023
	EUR	EUR
Mzdy	3 585 873	3 066 826
Ostatné náklady na závislú činnosť	0	0
Sociálne poistenie	832 709	686 209
Zdravotné poistenie	367 565	301 460
Sociálne zabezpečenie	102 665	82 537
Ostatné sociálne poistenie-DDS	17 960	0
Spolu	4 906 772	4 137 032

7. Náklady na služby

	2024	2023
	EUR	EUR
Provízie	36 055 389	28 845 265
Stornofond	382 761	-6 321
Nájom	311 918	348 631
Marketing	499 169	562 285
Eventy	196 857	469 021
Reprezentácia	35 430	44 644
Audit	11 500	11 000
Ekonomické, právne služby a poradenstvo	120 609	263 602
IT Služby	1 514 212	1 223 304
Ostatné	660 872	826 423
Spolu	39 788 717	32 587 854

8. Ostatné náklady na hospodársku činnosť, odpis pohľadávok, opravné položky k pohľadávkam a zostatková cena predaného dlhodobého majetku a predaného materiálu

	2024	2023
	EUR	EUR
Koeficient DPH	417 661	536 786
Poistné	85 261	84 051
Odpis pohľadávky, tvorba opravných položiek k pohľadávkam	-16 002	15 060
Členské príspevky	22 182	85 275
Odpis postúpenej pohľadávky	11	200 405
Ostatné	56 866	22 623
Spolu	565 979	944 200

9. Kurzové straty

	2024	2023
	EUR	EUR
Kurzové straty	796	1 593
Kurzové straty účtované ku dňu, ku ktorému sa zostavuje účtovná závierka	0	0
Spolu	796	1 593

10. Finančné náklady

Štruktúra finančných nákladov bez kurzových rozdielov je uvedená v nasledujúcom prehľade:

	2024	2023
	EUR	EUR
Nákladové úroky	1 612	2 560
Bankové poplatky	4 788	4 571
Náklady na krátkodobý finančný majetok	388	139
Predané cenné papiere a podiely	145 122	151 276
Iné - popl. pre NBS	0	108
Spolu	151 910	158 654

IČO 3 6 7 5 0 7 0 1

DIČ 2 0 2 2 3 4 0 9 0 3

11. Náklady na audit a poradenstvo

Náklady za audit a poradenstvo obsahujú náklady za overenie účtovnej závierky auditorskou spoločnosťou a iné služby prijaté touto spoločnosťou v nasledujúcom členení:

	2024 EUR	2023 EUR
Náklady na overenie individuálnej účtovnej závierky audítorom alebo auditorskou spoločnosťou	11 500	11 000
Iné uistovacie služby	0	0
Daňové poradenstvo	0	0
Ostatné neauditorské služby	0	0
Spolu	11 500	11 000

12. Čistý obrat

Členenie čistého obratu podľa § 2 ods. 15 zákona o účtovníctve podľa jednotlivých typov výrobkov, tovarov a služieb alebo iných činností účtovnej jednotky a hlavných geografických oblastí odbytu:

Krajina	Výrobky, tovary a služby	2024 EUR	2023 EUR
Slovenská republika	Tovar	0	84003
Slovenská republika	Provízie	48 614 599	39 308 454
	Ostatné služby	1 001 413	889 607
	Spolu	49 616 012	40 282 064

J. INFORMÁCIE O INÝCH AKTÍVACH A INÝCH PASÍVACH**1. Podmienené záväzky**

Daňové priznania zostávajú otvorené a môžu byť predmetom kontroly počas obdobia piatich rokov. Skutočnosť, že určité obdobie alebo daňové priznanie vzťahujúce sa na toto obdobie bolo kontrolované, nemá vplyv na vylúčenie tohto obdobia z prípadnej ďalšej kontroly počas obdobia piatich rokov. V dôsledku toho sú k 31. decembru 2024 daňové priznania spoločnosti za roky 2019 až 2023 otvorené a môžu sa stať predmetom kontroly.

K. INFORMÁCIE O SKUTOČNOSTIACH, KTORÉ NASTALI PO DNI, KU KTORÉMU SA ZOSTAVUJE ÚČTOVNÁ ZÁVIERKA, DO DŇA ZOSTAVENIA ÚČTOVNEJ ZÁVIERKY

Po 31. decembri 2024 a do dňa zostavenia účtovnej závierky Spoločnosť realizovala kroky smerujúce k jej zlúčeniu so spoločnosťou Gemini poisťovacie služby, s.r.o. Nastupníckou spoločnosťou bude spoločnosť PARTNERS GROUP SK, s.r.o. Celý proces zlúčenia sa plánuje zrealizovať v prvom polroku 2025.

L. INFORMÁCIE O EKONOMICKÝCH VZŤAHOCH ÚČTOVNEJ JEDNOTKY A SPRIAZNENÝCH OSÔB

Spriaznenými osobami Spoločnosti sú spriaznené účtovné jednotky v skupine, ako aj ich štatutárne orgány, riaditelia a výkonní riaditelia. Najvyššou kontrolujúcou účtovnou jednotkou je spoločnosť Partners Group Holding SK, a.s.

Obchody medzi týmito osobami a spoločnosťou sa uskutočňujú za obvyklých podmienok a za obvyklé ceny. O obchodoch so spriaznenými osobami rozhoduje predstavenstvo.

Transakcie s materskou účtovnou jednotkou

	2024 EUR	2023 EUR
Výnosy z predaja služieb	<u>7 320</u>	<u>6 887</u>
	31. 12. 2024	31. 12. 2023
	EUR	EUR
Pohľadávky z obchodného styku	<u>8 142</u>	<u>6 955</u>

Spoločnosť uskutočnila s materskou účtovnou jednotkou transakciu v súvislosti s vyplatením dividend, a to v roku 2024 za rok 2023 vo výške 2 500 000 EUR (za rok 2022 v roku 2023: 0 EUR).

Transakcie s ostatnými spriaznenými osobami

Spoločnosť uskutočnila nasledujúce transakcie so sesterskými účtovnými jednotkami:

	2024 EUR	2023 EUR
Predaj materiálu	0	84 021
Predaj služieb	20 771 485	14 050 816
Úroky z pôžičiek	0	0
Predaj majetku	0	0
Výnosy spolu	<u>20 771 485</u>	<u>14 134 837</u>
	2024	2023
	EUR	EUR
Nákup materiálu	45 925	56 275
Nákup služieb	40 260	40 139
Nákupy spolu	<u>86 185</u>	<u>96 414</u>

Majetok a záväzky z transakcií so sesterskými účtovnými jednotkami sú uvedené v nasledujúcom prehľade:

	31. 12. 2024 EUR	31. 12. 2023 EUR
Pohľadávky z obchodného styku	5 285 674	1 594 696
Pohľadávka z poskytnutých pôžičiek	0	0
Majetok spolu	<u>5 285 674</u>	<u>1 594 696</u>

IČO 3 6 7 5 0 7 0 1

DIČ 2 0 2 2 3 4 0 9 0 3

	31. 12. 2024	31. 12. 2023
	EUR	EUR
Závazky z obchodného styku	24 265	12 723
Závazky spolu	24 265	12 723

Transakcie s kľúčovým manažmentom a ostatnými spriaznenými osobami

	2024	2023
	EUR	EUR
Predaj materiálu	50	21
Predaj služieb	0	0
Úroky z pôžičiek	747	405
Výnosy spolu	797	426

	2024	2023
	EUR	EUR
Nákup služieb	4 114 995	4 090 687
Nákup majetku	0	0
Náklady spolu	4 114 995	4 090 687

Závazky z transakcií s kľúčovým manažmentom a ostatnými spriaznenými osobami sú uvedené v nasledujúcom prehľade:

	31. 12. 2024	31. 12. 2023
	EUR	EUR
Závazky z obchodného styku	427 287	345 487
Závazky spolu	427 287	345 487

M. INFORMÁCIE O PRÍJMOCH A VÝHODÁCH ČLENOV ŠTATUTÁRNYCH ORGÁNOV, DOZORNÝCH ORGÁNOV A INÝCH ORGÁNOV ÚČTOVNEJ JEDNOTKY

Spoločnosť neposkytla členom štatutárnych orgánov žiadne príjmy (peňažné, nepeňažné), úvery a záruky. Spoločnosť neviduje voči spoločníkom žiadnu inú pohľadávku ani záväzok.

N. PREHLAD O POHYBE VLASTNÉHO IMANIA

Prehľad o pohybe vlastného imania v priebehu účtovného obdobia je uvedený v nasledujúcom prehľade:

	Stav k 1.1.2024	Prírastky	Úbytky	Presuny	Stav k 31.12.2024
	EUR	EUR	EUR	EUR	EUR
Základné imanie	530 000	0	0	0	530 000
Základné imanie	530 000	0	0	0	530 000
Zmena základného imania	0	0	0	0	0
Pohľadávky za upísané vlastné imanie	0	0	0	0	0
Emisné ážio	0	0	0	0	0
Ostatné kapitálové fondy	0	0	0	0	0
Zákonné rezervné fondy	53 000	0	0	0	53 000
Zákonný rezervný fond (nedeliteľný fond)	53 000	0	0	0	53 000
Rezervný fond na vlastné akcie a vlastné podiely	0	0	0	0	0
Ostatné fondy zo zisku	0	0	8 000	8 000	0
Štatutárne fondy	0	0	0	0	0
Ostatné fondy zo zisku	0	0	8 000	8 000	0
Oceňovacie rozdiely z precenenia	0	0	0	0	0
Oceňovacie rozdiely z precenenia majetku a záväzkov	0	0	0	0	0
Oceňovacie rozdiely z kapitálových účastí	0	0	0	0	0
Oceňovacie rozdiely z precenenia pri zlúčení, splnutí a rozdelení	0	0	0	0	0
Výsledok hospodárenia m inulých rokov	2 962 572	0	2 500 000	1 790 441	2 253 013
Nerozdelený zisk minulých rokov	2 962 572	0	2 500 000	1 790 441	2 253 013
Neuhradená strata minulých rokov	0	0	0	0	0
Výsledok hospodárenia bežného účtovného obdobia	1 798 441	3 426 840	0	-1 798 441	3 426 840
Spolu	5 344 013	3 426 840	2 508 000	0	6 262 853

Návrh na rozdelenie zisku za rok 2024 je nasledovný:

- tvorba sociálneho fondu vo výške 10 000 EUR,
- prevod na účet nerozdeleného zisku minulých rokov vo výške 3 416 840 EUR.

Podiel spoločníkov na základnom imaní spoločnosti:

- PARTNERS GROUP HOLDING SK, a.s. – 51%
- PARTNERS FOR YOU, a.s. – 49%

Prehľad o pohybe vlastného imania za predchádzajúce účtovné obdobie je uvedený v nasledujúcej tabuľke:

	Stav k 1.1.2023 EUR	Prírastky EUR	Úbytky EUR	Presuny EUR	Stav k 31.12.2023 EUR
Základné imanie	530 000	0	0	0	530 000
Základné imanie	530 000	0	0	0	530 000
Zmena základného imania	0	0	0	0	0
Pohľadávky za upísané vlastné imanie	0	0	0	0	0
Emisné ážio	0	0	0	0	0
Ostatné kapitálové fondy	0	0	0	0	0
Zákonné rezervné fondy	53 000	0	0	0	53 000
Zákonný rezervný fond (neodeľiteľný fond)	53 000	0	0	0	53 000
Rezervný fond na vlastné akcie a vlastné podiely	0	0	0	0	0
Ostatné fondy zo zisku	0	0	8 000	8 000	0
Štatutárne fondy	0	0	0	0	0
Ostatné fondy zo zisku	0	0	8 000	8 000	0
Oceňovacie rozdiely z precenenia	0	0	0	0	0
Oceňovacie rozdiely z precenenia majetku a záväzkov	0	0	0	0	0
Oceňovacie rozdiely z kapitálových účastí	0	0	0	0	0
Oceňovacie rozdiely z precenenia pri zlúčení, splynutí a rozdelení	0	0	0	0	0
Výsledok hospodárenia minulých rokov	146 150	0	0	2 816 422	2 962 572
Nerozdelený zisk minulých rokov	146 150	0	0	2 816 422	2 962 572
Neuhradená strata minulých rokov	0	0	0	0	0
Výsledok hospodárenia bežného účtovného obdobia	2 824 422	1 798 441	0	-2 824 422	1 798 441
Spolu	3 553 572	1 798 441	8 000	0	5 344 013

O. PREHLAD PEŇAŽNÝCH TOKOV

Pol.	Obsah položky	Bežné obdobie 31.12.2024	Bezprostredne predch. obd. 31.12.2023
A.	Peňažné toky z prevádzkovej činnosti		
Z/S	Výsledok hospodárenia z bežnej činnosti pred zdanením daňou z príjmov	4 031 478	2 463 860
	Zisk (+)	4 031 478	2 463 860
	Strata (-)		
A.1.	Nepeňažné operácie ovplyvňujúce hosp. výsledok z bežnej činnosti	1 599 313	-1 362 875
	A.1.1. Odpisy dlhodobého nehmot. a hmot. majetku (+)	376 061	446 860
	A.1.2. Zostatková hodnota dlhodob. nehmot. a hmot. majetku (+)	129 965	2 884
	A.1.3. Odpis opravnej položky k nadobudnutému majetku (+ -)		
	A.1.4. Zmena stavu rezerv (+)	925 670	-1 645 261
	A.1.5. Zmena stavu opravných položiek (+ -)	-16 002	14 179
	A.1.6. Zmena stavu položiek časového rozlíšenia nákladov a výnosov (+ -)	183 694	-184 351
	A.1.7. Dividendy a iné podiely na zisku účtované do výnosov (-)		
	A.1.8. Úroky účtované do nákladov (+)	1 612	2 559
	A.1.9. Úroky účtované do výnosov (-)	-747	-405
	A.1.10. Kurzový zisk vyčíslený k peňažným prostriedkom a peňažným ekvivalentom ku dňu, ku ktorému sa zost. účt. závierka (-)		
	A.1.11. Kurzová strata vyčíslená k peňažným prostriedkom a peňažným ekvivalentom ku dňu, ku ktorému sa zost. účt. závierka (+)		
	A.1.12. a) Výsledok z predaja dlhodobého majetku, s výnimkou majetku, ktorý sa považuje za peňažný ekvivalent 15 - zisk (-)		
	A.1.12. b) Výsledok z predaja dlhodobého majetku, s výnimkou majetku, ktorý sa považuje za peňažný ekvivalent 15 - strata (+)	0	1 384
	A.1.13. Ostatné pol. nepeňažného charakteru, ktoré ovplyvňujú výsledok hospodárenia z bežnej činnosti (+ -)	-940	-724
A.2.	Vplyv zmien stavu pracovného kapitálu	-2 103 303	1 648 868
	A.2.1. Zmena stavu pohľadávok z prevádzkovej činnosti (- +)	-2 629 646	2 081 725
	A.2.2. Zmena stavu záväzkov z prevádzkovej činnosti (+ -)	1 030 193	-432 593
	A.2.3. Zmena stavu zásob (- +)	-404	
	A.2.4. Zmena stavu krátkodobého a dlhodobého finančného majetku, s výnimkou majetku, ktorý je súčasťou peň. prostriedkou a peň. ekvivalentov (- +)	-503 446	-264
A*	Peňažné toky z prevádzkovej činnosti (Z/S + A1 + A2)	3 527 489	2 749 853
A.3.	Prijaté úroky, s výnimkou tých, ktoré sa začlen. do inv. činností (+)		405
A.4.	Výdavky na zaplatené úroky, s výnimkou tých, ktoré sa začlen. do finančných činností (-)	-1 612	-2 559
A.5.	Príjmy z dividend a iných podielov na zisku, s výnimkou tých, ktoré sa začleňujú do investičných činností (+)	0	
A.6.	Výdavky na vyplatené dividendy a iné podiely na zisku, s výnimkou tých, ktoré sa začleňujú do finančných činností (-)	-2 500 000	-1 896 179
A.**	Peňažné toky z prevádzkovej činnosti (Z/S + A1 až A6)	1 025 877	851 520
A.7.	Výdavky na daň z príjmov účtovnej jednotky, s výnimkou tých, ktoré sa začleňujú do investičných činností alebo finančných činností (- +)	176 683	-229 950
A.8.	Príjmy mimoriadneho charakteru vzťahujúce sa na prevádzkovú činnosť (+)		
A.9.	Výdavky mimoriadneho charakteru vzťahujúce sa na prevádzkovú činnosť (-)		

A.	Čistý peňažný tok z prevádzkovej činnosti (Z/S + A1 až A9)	1 202 560	621 570
B.	Peňažné toky z investičnej činnosti		
B.1.	Výdavky na obstaranie dlhodobého nehmotného majetku (-)	-731 571	-868 255
B.2.	Výdavky na obstaranie dlhodobého hmotného majetku (-)	-51 494	-291 724
B.3.	Výdavky na obstaranie dlhodobých cenných papierov a podielov v iných účtovných jednotkách, s výnimkou cenných papierov, ktoré sa považujú za peňažné ekvivalenty a cenných papierov určených na predaj alebo na obchodovanie (-)		
B.4.	Príjmy z predaja dlhodobého nehmotného majetku (+)		
B.5.	Príjmy z predaja dlhodobého hmotného majetku (+)	0	1 500
B.6.	Príjmy z predaja dlhodobých cenných papierov a podielov v iných účtovných jednotkách, s výnimkou cenných papierov, ktoré sa považujú za peňažné ekvivalenty a cenných papierov určených na predaj alebo na obchodovanie (+)		
B.7.	Výdavky na dlhodobé pôžičky poskytnuté účtovnou jednotkou inej účtovnej jednotke, ktorá je súčasťou konsolidovaného celku (-)		
B.8.	Príjmy zo splácania dlhodobých pôžičiek poskytnutých účtovnou jednotkou inej účtovnej jednotke, ktorá je súčasťou konsolidovaného celku (-)	-232 375	
B.9.	Výdavky na dlhodobé pôžičky poskytnuté účtovnou jednotkou tretím osobám s výnimkou dlhodobých pôžičiek poskytnutých účtovnej jednotke, ktorá je súčasťou konsolidovaného celku (-)	202 295	
B.10.	Príjmy zo splácania pôžičiek poskytnutých účtovnou jednotkou tretím osobám s výnimkou pôžičiek poskytnutých účtovnej jednotke, ktorá je súčasťou konsolidovaného celku (+)		
B.11.	Prijaté úroky, s výnimkou tých, ktoré sa začleňujú do prev. činnosti (+)	667	
B.12.	Príjmy z dividend a iných podielov na zisku, s výnimkou tých, ktoré sa začleňujú do prev. činnosti (+)		
B.13.	Výdavky súvisiace s derivátmi s výnimkou, ak sú určené na predaj alebo na obchodovanie, alebo ak sa tieto výdavky považujú za peňažné toky z finančnej činnosti (-)		
B.14.	Príjmy súvisiace s derivátmi s výnimkou, ak sú určené na predaj alebo na obchodovanie, alebo ak sa tieto výdavky považujú za peňažné toky z finančnej činnosti (+)		
B.15.	Výdavky na daň z príjmov účtovnej jednotky, ak je ju možné začleniť do investičných činností (-)		
B.16.	Príjmy mimoriadneho charakteru vzťahujúce sa na investičnú činnosť (+)		
B.17.	Výdavky mimoriadneho charakteru vzťahujúce sa na investičnú činnosť (-)		
B.18.	Ostatné príjmy vzťahujúce sa na investičnú činnosť (+)		
B.19.	Ostatné výdavky vzťahujúce sa na investičnú činnosť (-)		
B.	Čisté peňažné toky z investičnej činnosti (B1 až B20)	-812 478	-1 158 479
C.	Peňažné toky z finančnej činnosti		
C.1.	Peňažné toky vo vlastnom imaní (C1.1. až C.1.8.)	0	0
	C.1.1. Príjmy z upísaných akcií a obchodných podielov (+)		
	C.1.2. Príjmy z ďalších vkladov do vlastného imania spoločníkmi alebo fyzickou osobou, ktorá je účtovnou jednotkou (+)		
	C.1.3. Prijaté peňažné dary (+)		
	C.1.4. Príjmy z úhrady straty spoločníkmi, iné príjmy vo vlastnom imaní (+)		
	C.1.5. Výdavky na obstaranie alebo spätné odkúpenie vlastných akcií a vlastných obchodných podielov (-)		

	C.1.6. Výdavky spojené so znížením fondov vytvorených účt. jednotkou (-)		
	C.1.7. Výdavky na vyplatenie podielu na vlastnom imaní spoločníkmi účtov. jednotky a fyzickou osobou, ktorá je účtov. jednotkou (-)		
	C.1.8. Výdavky z iných dôvodov, ktoré súvisia so znížením vlast. imania (-)		
C.2.	Peňažné toky vznikajúce z dlhodobých záväzkov a krátkodobých záväzkov z finančnej činnosti (C.2.1 až C.2.10.)	-37 158	-45 594
	C.2.1. Príjmy z emisie dlhových cenných papierov (+)		
	C.2.2. Výdavky na úhradu záväzkov z dlhových cenných papierov (-)		
	C.2.3. Príjmy z úverov, ktoré účtovnej jednotke poskytla banka alebo pobočka zahr. banky, s výnimkou úverov, ktoré boli poskytnuté na zabezpečenie hlavného predmetu činnosti (+)		
	C.2.4. Výdavky na splácanie úverov, ktoré účtovnej jednotke poskytla banka alebo pobočka zahr. banky, s výnimkou úverov, ktoré boli poskytnuté na zabezpečenie hlavného predmetu činnosti (-)		
	C.2.5. Príjmy z prijatých pôžičiek (+)		
	C.2.6. Výdavky na splácanie pôžičiek (-)		
	C.2.7. Výdavky na úhradu záväzkov z používania majetku, ktorý je predmetom zmluvy o kúpe prenajatej veci (-)	-37 158	-45 594
	C.2.8. Príjmy z ostatných dlhodobých záväzkov a krátkodobých záväzkov vyplývajúcich z finančnej činnosti účtovnej jednotky, s výnimkou tých, ktoré sa uvádzajú osobitne v inej časti prehľadu peňažných tokov (+)		
	C.2.9. Výdavky na splácanie ostatných dlhodobých záväzkov a krátkodobých záväzkov vyplývajúcich z finančnej činnosti účtovnej jednotky, s výnimkou tých, ktoré sa uvádzajú osobitne v inej časti prehľadu peňažných tokov (-)		
C.3.	Výdavky na zaplatené úroky, s výnimkou tých, ktoré sa začleňujú do prevádzkových činností (-)		
C.4.	Výdavky na vyplatené dividendy a iné podiely zo zisku, s výnimkou tých, ktoré sa začleňujú do prevádzkových činností (-)		
C.5.	Výdavky súvisiace s derivátmi s výnimkou, ak sú určené na predaj alebo na obchodovanie, alebo ak sa považujú za peňažné toky z invest. činnosti (-)		
C.6.	Príjmy súvisiace s derivátmi s výnimkou, ak sú určené na predaj alebo na obchodovanie, alebo ak sa považujú za peňažné toky z invest. činnosti (+)		
C.7.	Výdavky na daň z príjmov účtovnej jednotky, ak ich možno začleniť do finančných činností (-)		
C.	Čisté peňažné toky z finančnej činnosti (C.1. až C.9.)	-37 158	-45 594
D.	Čisté zvýšenie alebo čisté zníženie peňažných prostriedkov (+ -) (A + B + C)	352 923	-582 502
E.	Stav peňažných prostriedkov a peňažných ekvivalentov na začiatku účtovného obdobia (+ -)	909 210	1 491 712
F.	Stav peňažných prostriedkov a peňažných ekvivalentov na konci účtovného obdobia pred zohľadnením kurzových rozdielov vyčíslených ku dňu, ku ktorému sa zostavuje účtovná závierka (+ -)	1 262 134	909 210
G.	Kurzové rozdiely vyčíslené k peňažným prostriedkom a peňažným ekvivalentom ku dňu, ku ktorému sa zostavuje účtovná závierka (+ -)		
H.	Zostatok peňažných prostriedkov a peňažných ekvivalentov na konci účtovného obdobia, upravený o kurzové rozdiely vyčíslené ku dňu, ku ktorému sa zostavuje účtovná závierka (+ -)	1 262 134	909 210

Peňažné prostriedky

Peňažnými prostriedkami (angl. cash) sa rozumie peňažná hotovosť, ekvivalenty peňažnej hotovosti, peňažné prostriedky na bežných účtoch v bankách alebo pobočkách zahraničných bánk, kontokorentný účet a časť zostatku účtu peniaze na ceste, ktorý sa viaže k prevodu medzi bežným účtom a pokladnicou alebo medzi dvoma bankovými účtami.

Ekvivalenty peňažnej hotovosti

Peňažnými ekvivalentmi (angl. cash equivalents) sa rozumie krátkodobý finančný majetok zameniteľný za vopred známu sumu peňažných prostriedkov, pri ktorom nie je riziko výraznej zmeny jeho hodnoty v najbližších troch mesiacoch odo dňa, ku ktorému sa zostavuje účtovná závierka, napríklad termínované vklady na bankových účtoch, ktoré sú uložené najviac na trojmesačnú výpovednú lehotu, likvidné cenné papiere určené na obchodovanie, prioritné akcie obstarané účtovnou jednotkou, ktoré sú splatné do troch mesiacov odo dňa, ku ktorému sa zostavuje účtovná závierka.