

PARTNERS GROUP SK

**VÝROČNÁ SPRÁVA
2024**

PARTNERS

Vážení klienti, obchodní partneri a kolegovia,

predkladáme Vám finančné výsledky spoločnosti PARTNERS GROUP SK za rok 2024.

Ekonomika bola v roku 2024 naďalej ovplyvnená geopolitickou neistotou, najmä v dôsledku vojny na Ukrajine a izraelsko-palestínskeho konfliktu. Napriek tomu sa inflácia na Slovensku výrazne spomalila. Ročná inflácia dosiahla 3,1 %, čo predstavuje výrazný pokles oproti predchádzajúcim rokom. Tento pokles inflácie bol podporený stabilizáciou cien energií a potravín.

Slovenská ekonomika zaznamenala v roku 2024 reálny rast HDP o 2,1 %, čo mierne prevyšuje priemer eurozóny. Tento rast bol poháňaný predovšetkým domácim dopytom, ktorý bol podporený rastom reálnych miezd a stabilizáciou cien energií.

Akciové trhy v roku 2024 zaznamenali druhý rok po sebe výrazný rast, keď svetový index v eurovom vyjadrení zaknihoval tento rok výkonnosť vyše 20 %. Tento vývoj bol podporený rastom technologického sektora a stabilizáciou menovej politiky v hlavných ekonomikách. V druhej polovici roka sa na trhoch prejavila zvýšená volatilita, ktorú ovplyvnili očakávania spojené s výsledkami prezidentských volieb v USA a budúcim politickým smerovaním krajiny. To viedlo k ďalšiemu posilneniu viacerých hlavných svetových indexov ku koncu roka.

Napriek pretrvávajúcim negatívnym správam z predchádzajúceho roka sa sentiment domácností preklopil do pozitívneho trendu, čo sa prejavilo aj v ekonomike PARTNERS GROUP SK. Pretrvávajúci pokles v oblasti úverov bol kompenzovaný tržbami v oblasti investícií a životného poistenia.

Tržby PARTNERS GROUP SK dosiahli v roku 2024 hodnotu 49 616 012 eur, čo predstavuje medziročný nárast viac ako 20 %. V portfóliu spoločnosti pribudlo za rok 20 481 klientov a celkový počet klientov tak vzrástol na 336 408.

Spoločnosť PARTNERS GROUP SK je silne integrovaná v rámci finančnej skupiny PARTNERS s investičnými spoločnosťami PARTNERS INVESTMENTS, PARTNERS ASSET MANAGEMENT a PARTNERS poisťovňou. Do skupiny patrí aj spoločnosť PARTNERS GROUP BG, ktorá pôsobí na bulharskom trhu. Z toho dôvodu je úplne relevantné posudzovať vývoj finančných ukazovateľov aj z pohľadu celej skupiny. Za rok 2024 dosiahli tržby celej skupiny viac ako 86 miliónov eur, čo je medziročný nárast až o 33 %, pričom tržby PARTNERS GROUP SK tvorili až 57 % celkových skupinových tržieb.

PARTNERS

Na poli investícií spoločnosť v roku 2024 vo veľkej miere investovala do svojej technickej infraštruktúry s cieľom skvalitnenia služieb klientom a zákazníckej spokojnosti. Rovnako sme venovali svoje úsilie zefektívneniu náborových postupov, vzdelávaniu a podpore spolupracovníkov.

Našou ambíciou je aj naďalej zastávať pozíciu lídra v oblasti kvality poskytovaných finančných služieb pre klientov.

Chcel by som sa týmto poďakovať všetkým spolupracovníkom, zamestnancom ale aj klientom za to, že sa nám spoločne podarilo v roku 2024 úspešne rásť. Verím, že nasledujúci rok bude pre nás všetkých ešte úspešnejší.



Ing. Jozef Bartánus, generálny riaditeľ
V Bratislave, 17.4.2025

PARTNERS

OBSAH

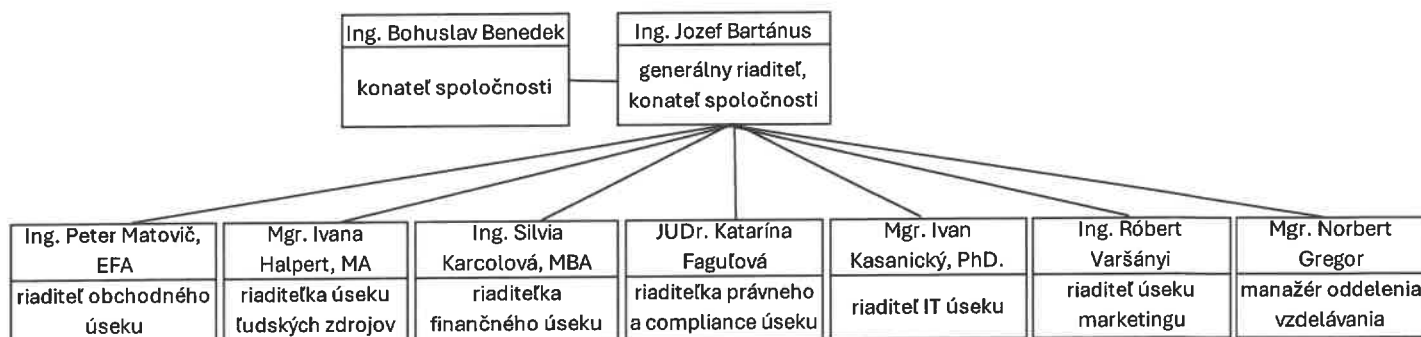
1. Orgány spoločnosti a organizačná štruktúra spoločnosti	4
2. Profil spoločnosti	4
3. Finančná situácia	5
4. Rok 2024 – inovácie.....	6
5. Dosiahnuté obchodné výsledky v roku 2024.....	7
6. Riziká a neistoty	8
7. Environmentálne zameranie	9
8. Zamestnanosť	9
9. Rozdelenie zisku vytvoreného v roku 2024	9
10. Náklady na činnosť v oblasti výskumu a vývoja	10
11. Informácia o nadobudnutí vlastných obchodných podielov	10
12. Organizačná zložka v zahraničí.....	10
13. Strategické zámery rozvoja spoločnosti v roku 2025	10
14. Udalosti osobitného významu po dni účtovnej závierky.....	10
15. Zoznam kancelárií	11

PARTNERS

1. Orgány spoločnosti a organizačná štruktúra spoločnosti

Konateľ spoločnosti :

- Ing. Bohuslav Benedek (od 3.9.2008)
- Ing. Jozef Bartánus (od 21.09.2021)



2. Profil spoločnosti

Spoločnosť PARTNERS GROUP SK s.r.o. bola založená 1.3.2007 a do obchodného registra bola zapísaná 10.3.2007 (Obchodný register Mestského súdu Bratislava III, oddiel Sro, vložka 44999/B). K dátumu účtovnej závierky mala svoje sídlo na adrese Einsteinova 24, 851 01 Bratislava – mestská časť Petržalka.

Spoločnosť PARTNERS GROUP SK sa špecializuje na poskytovanie finančných služieb pre široké spektrum klientov - od fyzických až po právnické osoby. Naši finanční sprostredkovatelia pripravujú klientom riešenia vybrané zo širokej ponuky produktov v oblastiach životného a neživotného poistenia, starobného dôchodkového sporenia, doplnkového dôchodkového sporenia, investovania, úverov a riešenia bývania a zabezpečujú pre nich dlhodobú správu a servis.

Cieľom spoločnosti je neustále rásť, preto aktívne budujeme sieť pobočiek a profesionálnych klientskych centier po celom Slovensku. V súčasnosti spoločnosť tvorí silný, profesionálny a odborne pripravený tím takmer 1 200 spolupracovníkov v rámci celého Slovenska.

PARTNERS

Výška základného imania a štruktúra spoločníkov

Základné imanie

Výška základného imania k 31.12.2024

530 000 EUR

Štruktúra spoločníkov k 31.12.2024

Spoločník	podiel na základnom imaní v EUR	podiel na základnom imaní v %
PARTNERS GROUP HOLDING SK, a.s.	270 300	51%
PARTNERS FOR YOU, a.s.	259 700	49%
Spolu	530 000	100%

Zmeny spoločníkov

V roku 2024 nenastali zmeny v štruktúre spoločníkov.

Konsolidovaný celok

Spoločnosť je súčasťou finančnej skupiny PARTNERS. Spoločnosť PARTNERS GROUP HOLDING SK, a. s. je konsolidujúcou spoločnosťou v rámci tejto skupiny a zostavuje konsolidovanú účtovnú závierku podľa Medzinárodných štandardov pre finančné výkazníctvo (International Financial Reporting Standards – IFRS) v znení prijatom Európskou úniou.

3. Finančná situácia

Finančné výsledky a ich vývoj za roky 2020 až 2024:

v EUR	2024	2023	2022	2021	2020
Tržby z predaja služieb	49 616 012	40 198 062	47 462 482	49 561 210	44 508 070
v tom :					
- provízie z hlavných činností	48 614 598	39 308 454	46 726 014	48 917 707	43 777 271
- ostatné	1 001 414	889 608	736 468	643 503	730 799
Aktíva celkom	19 118 317	11 118 339	12 582 517	15 457 247	14 126 768
v tom :					
- neobežný majetok	2 212 687	1 935 649	1 225 416	955 375	1 311 553
- obežný majetok	11 738 784	7 191 809	10 305 419	11 881 509	10 333 529
- časové rozlíšenie	5 166 846	1 990 881	1 051 682	2 620 363	2 481 686

PARTNERS

Pasíva celkom	19 118 317	11 118 339	12 582 517	15 457 247	14 126 768
v tom :					
- vlastné imanie	6 262 853	5 344 013	3 553 572	10 063 894	8 334 792
- záväzky	8 726 340	5 004 861	9 014 328	5 354 656	5 776 711
- časové rozlíšenie	4 129 124	769 465	14 617	38 697	15 265
Vlastné imanie	6 262 853	5 344 013	3 553 572	10 063 894	8 334 792
v tom :					
- základné imanie	530 000	530 000	530 000	530 000	530 000
- rezervný fond zo zisku	53 000	53 000	53 000	53 000	53 000
- HV minulých rokov	2 253 013	2 962 572	146 150	0	0
- HV aktuálneho roka	3 426 840	1 798 441	2 824 422	9 480 894	7 751 792

Vybrané finančné ukazovatele:

Ukazovateľ	2024	2023	% zmena 2024/2023
Rentabilita tržieb	6,91%	4,47%	54,38%
Rentabilita nákladov	7,31%	4,58%	59,76%
Rentabilita vlastného kapitálu	54,72%	33,65%	62,59%
Rentabilita celkového kapitálu	17,92%	16,18%	10,81%
Celková zadlženosť	45,64%	45,01%	1,40%
Okamžitá likvidita	0,27	0,24	11,56%
Bežná likvidita	1,41	1,63	-13,48%
Celková likvidita	1,41	1,63	-13,48%

4. Rok 2024 – inovácie

V roku 2024 sa spoločnosť sústredila predovšetkým na inovácie, zamerané na zvýšenie informačnej bezpečnosti a na posilnenie obchodného potenciálu. V oblasti informačnej bezpečnosti zaviedla povinnosť viacfaktorového overovania pri prihlasovaní do informačných systémov. Táto zmena súvisela s uvedením nového systému na riadenie identít a zavedením nového systému Partners Identity. Okrem skokového zvýšenia bezpečnosti sa tento systém zároveň postupne stane kľúčovým pre spolupracovníkov na manažérske riadenie svojich obchodných činností.

V rámci aktivít na identifikáciu obchodného potenciálu spoločnosť v roku 2024 spustila dva projekty: Kampane a Bazár. Cieľom oboch projektov je pomôcť svojim spolupracovníkom identifikovať klientov s potenciálom na cross-sell alebo up-sell. Pilotná prevádzka týchto projektov v roku 2024 priniesla odhadované tržby v ráde jednotiek miliónov eur. Tieto projekty boli navrhnuté tak, aby maximalizovali príležitosti na predaj a zvýšili celkovú efektívnosť obchodných činností spolupracovníkov.

PARTNERS

V súvislosti s nastupujúcimi technológiami založenými na umelej inteligencii spoločnosť v tomto roku spustila tiež testovaciu prevádzku nástroja chatbot, ktorého cieľom je odpovedať na najčastejšie otázky spolupracovníkov 24/7 a tak významne predĺžiť dobu poskytovanej podpory zo strany centrály spoločnosti. Implementácia tohto nástroja bola súčasťou širšej stratégie na zlepšenie servisu pre spolupracovníkov.

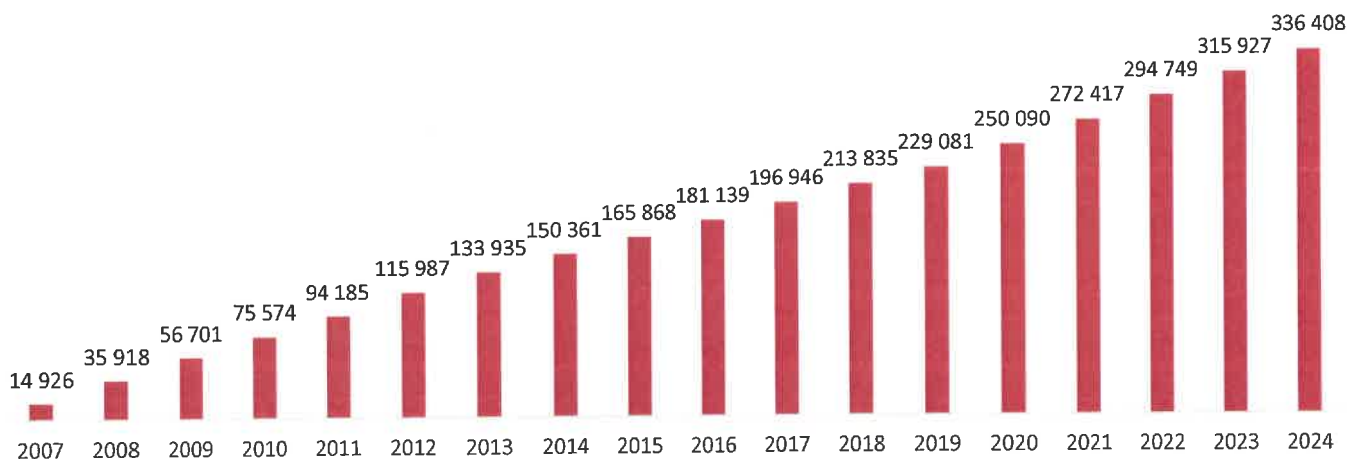
V roku 2024 bol tiež spustený projekt redizajnu zákazníckej cesty klienta, ktorého cieľom je vytvorenie úplne nového digitálneho ekosystému pre klientov aj spolupracovníkov PARTNERS GROUP SK. Tento projekt zahŕňa kompletnú revíziu súčasných obchodných postupov a zavedenie nových digitálnych nástrojov, ktoré zjednodušia interakcie, zrýchlia celý obchodný proces a zlepšia celkovú skúsenosť zákazníkov.

V neposlednej rade, počas celého roka 2024 pokračoval vývoj core informačného systému spoločnosti a boli zavedené novinky v rámci existujúceho digitálneho podpisovania.

5. Dosiahnuté obchodné výsledky v roku 2024

V roku 2024 spoločnosť rástla vo všetkých podstatných ukazovateľoch. Počet klientov sa medziročne zvýšil o 6,5 %, čo predstavuje nárast o viac ako 20 000 nových klientov. Svoje služby tak spoločnosť ku koncu roka poskytovala vyše 330 000 klientom.

Graf – Vývoj počtu klientov

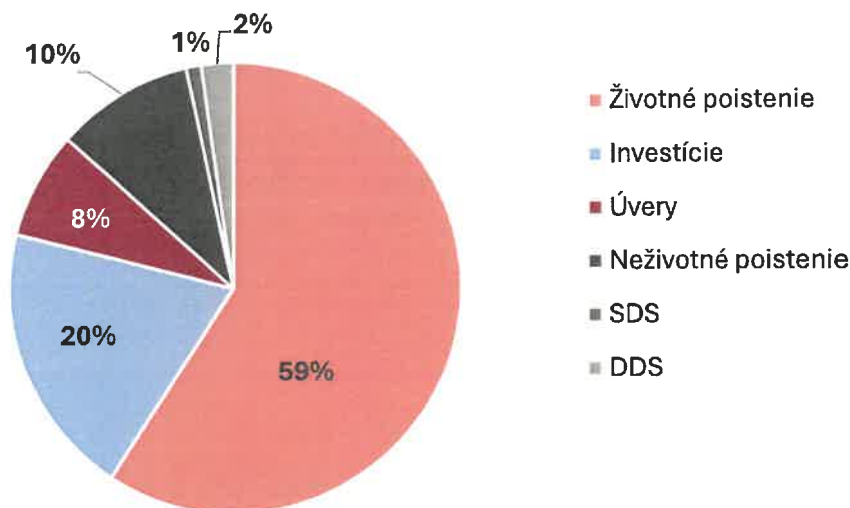


Celkový medziročný nárast produkcie spoločnosti bol 6,2 %, čo predstavuje celkový nárast oproti predchádzajúcemu roku o 235 305 BJ (bankové jednotky).

	2024	2023	% zmena 2024 /2023
Produkcia v BJ	4 057 369	3 822 064	+ 6,2 %

PARTNERS

Graf – Štruktúra produkcie



Najvyšší - 59 % podiel - z celkovej produkcie predstavovalo životné poistenie. Na druhom mieste boli v roku 2024 investície s podielom 20 %. Neživotné poistenie má ako tretie v poradí podiel 10 %, úvery tvoria 8 %, starobné dôchodkové sporenie 1 % a doplnkové dôchodkové sporenie 2 %.

Tržby spoločnosti atakovali hranicu **50 mil. eur.**

Počet spolupracovníkov – finančných sprostredkovateľov - bol ku koncu roka 1 162.

Obchodné výsledky (vybrané ukazovatele):

Ukazovateľ (v EUR)	2024	2023	% zmena 2024/2023
Ročné poistné – životné poistenie	13 224 785	12 523 320	+ 5,6 %
Ročné poistné – neživotné poistenie	4 638 425	4 058 550	+ 14,3 %
Investície – hrubé predaje	303 752 408	260 880 359*	+ 16,4 %
Úvery	264 536 236	244 985 346	+ 8,0 %

* vo Výročnej správe za rok 2023 bola – vzhľadom na zmenu metodiky vykazovania - vykázaná výška 293 100 121 EUR

6. Riziká a neistoty

Okrem rizík, spojených s využívaním stále komplexnejších informačných systémov, si spoločnosť uvedomuje aj zmenu zákazníckeho správania, ktorá sa prejavuje preferovaním plne digitálnych riešení pred osobným stretnutím, a to hlavne u mladšej generácie. Tento trend je dôležité brať do úvahy pri plánovaní budúcich stratégií a rozvoja služieb.

PARTNERS

Riziká, spojené s využívaním informačných systémov, spoločnosť mitiguje podľa akčného plánu, ktorý je riadený na úrovni finančnej skupiny PARTNERS. V rámci tejto stratégie sa spoločnosť rozhodla aplikovať nariadenie regulácie DORA, a to napriek tomu, že toto nariadenie pre ňu nie je právne záväzné. Tento proaktívny prístup k riadeniu rizík je dôkazom zodpovedného prístupu spoločnosti k ochrane dát a informačnej bezpečnosti.

Na riziká, spojené so zmenou zákazníckeho správania, spoločnosť reaguje komplexným redizajnom klientskej cesty. Tento projekt zahŕňa analýzu súčasných obchodných procesov, identifikáciu oblastí, kde je možné zaviesť digitálne riešenia a následné implementovanie týchto zmien s cieľom zvýšiť spokojnosť a lojalitu zákazníkov. Cieľom je vytvoriť plynulú a efektívnu zákaznícku skúsenosť, ktorá bude zodpovedať súčasným trendom a požiadavkám trhu.

7. Environmentálne zameranie

Spoločnosť svojou činnosťou nevytvára ekologické záťaž a ekologické riziko.

V nadväznosti na § 20g zákona o účtovníctve č. 431/2002 Z. z. v znení neskorších predpisov, ktorým boli implementované články 29a smernice 2013/34/EÚ o vykazovaní informácií o udržateľnosti podnikov (CSRD), sa spoločnosť - ako súčasť konsolidovaného celku finančnej skupiny PARTNERS - podieľa na príprave koncepcie spracovania, vyhodnocovania a vykazovania informácií o udržateľnosti.

8. Zamestnanosť

Spoločnosť zamestnávala ku koncu roka 2024 83 zamestnancov, z toho 16 pracovníkov vykonávalo riadiacu činnosť.

9. Rozdelenie zisku vytvoreného v roku 2024

V roku 2024 spoločnosť dosiahla hospodársky výsledok po zdanení vo výške 3 426 840 eur. Konatelia spoločnosti predložili valnému zhromaždeniu, ktoré sa konalo dňa 31.03.2025, návrh na rozdelenie výsledku hospodárenia po zdanení na prídel do sociálneho fondu vo výške 10 000 eur a zvyšok dosiahnutého výsledku hospodárenia navrhli konatelia preúčtovať na nerozdelené zisku minulých rokov.

Zároveň konatelia predložili návrh na vyplatenie podielu na zisku z nerozdeleného zisku minulých rokov (a to z rokov 2022 a 2023) spoločníkom vo výške 2 253 013 eur.

Valné zhromaždenie rozhodlo v súlade s návrhom konateľov.

PARTNERS

10. Náklady na činnosť v oblasti výskumu a vývoja

V roku 2024 spoločnosť pokračovala vo vývoji svojho základného systému (projekt NIS) a nového systému na riadenie identít (systém Partners Identity). Systém Partners Identity bol v septembri úspešne uvedený do ostrej prevádzky, čo umožnilo spustenie druhej fázy vývoja. V rámci tejto fázy sa systém transformuje na kľúčový manažérsky nástroj pre riadenie spolupracovníkov a ich obchodných štruktúr.

Zároveň v roku 2024 spoločnosť vykonávala výskumné činnosti zamerané na vytvorenie novej, viac digitálnej zákaznickej cesty. Hlavné aktivity boli zamerané na analýzu nedostatkov súčasných riešení. Konečným cieľom tohto projektu je vyvinutie úplne nového a unikátneho systému na obsluhu klientov, ktorý bude spĺňať najvyššie štandardy kvality a efektívnosti.

Celkové náklady na projekty výskumu a vývoja boli v roku 2024 vo výške 489 418 eur.

11. Informácia o nadobudnutí vlastných obchodných podielov

Spoločnosť nenadobudla vlastné obchodné podiely.

12. Organizačná zložka v zahraničí

Spoločnosť nemá organizačnú zložku v zahraničí.

13. Strategické zámery rozvoja spoločnosti v roku 2025

Spoločnosť si pre rok 2025 stanovila nasledovné rozvojové ciele:

- rozvoj IT systémov pre skvalitnenie obsluhy a starostlivosti o klienta,
- nový newslettrový systém pre lepšie manažovanie kontaktov s klientom a kvalitnejšie doručovanie informácií v reálnom čase,
- kybernetická bezpečnosť všetkých systémov spoločnosti a ochrana dát na všetkých úrovniach,
- nábor nových spolupracovníkov s výrazným zameraním na zapracovanie nových kolegov,
- realizácia prieskumu spokojnosti klientov,
- posilnenie znalosti značky a pozitívnych atribútov spájaných s PARTNERS GROUP SK.

14. Udalosti osobitného významu po dni účtovnej závierky

Po dni účtovnej závierky nenastali žiadne udalosti osobitného významu.

15. Zoznam kancelárií

Bratislava - Centrála

Einsteinova 24, 851 01 Bratislava – mestská časť Petržalka

Prievidza - Front Office

Š. Závodníka 20, 971 01 Prievidza

Ružomberok - Oddelenie vzdelávania

Plavisko 7, 034 01 Ružomberok

Pobočky:

- prehľad podľa krajov

Bratislavský kraj

- Bratislava, Blatnická 3
- Bratislava, Einsteinova 3541/24
- Bratislava, Metodova 7
- Bratislava, Mierová 29
- Bratislava, Pažitková 5
- Bratislava, Prievozská 4D
- Bratislava, Račianska 77/C
- Bratislava, Račianska mýto 1/D
- Bratislava, Rybníčná 40
- Bratislava, Seberíniho 1
- Bratislava, Staré Grunty 26/G
- Bratislava, Tomášikova 30
- Bratislava, Vajnorská 136
- Bratislava, Za kasárňou 1
- Bratislava, Záhradnícka 72
- Dunajská Streda, Alžbetinské nám. 328
- Galanta, OC Jaspark, Sídliisko Jas 5
- Jelka, Mierová 956
- Pezinok, Šenkvičná cesta 3
- Rovinka, Kvetná 1505
- Senica, Nám. Oslobodenia 9/21
- Šamorín, Bratislavská 68/A
- Šamorín, Hlavná 25

Trnavský kraj

- Galanta, Mierové námestie 943/4
- Hlohovec, Multifunkčný objekt Hlohovia, Podzámska 4155/41A
- Šurany, Hasičská 2
- Trnava, Františkánska 19

- Trnava, Františkánska 30
- Trnava, Špačinská cesta 42
- Trnava, Starohájska 9/B

Nitriansky kraj

- Levice, Holubyho 5
- Levice, Námestie E. M. Šoltésovej 8
- Levice, Pri podlužianke 3
- Levice, Pri podlužianke 8
- Nitra, Mostná 13
- Nitra, Štúrova 71/A
- Nové Zámky, Podzámska 4/A
- Nové Zámky, Podzámska 9468/4A
- Zlaté Moravce, Duklianska 4

Trenčiansky kraj

- Bánovce nad Bebravou, M.R. Štefánika 55/2
- Handlová, SNP 24
- Ilava, Košecká 839/43
- Nemšová, Hornov 1
- Nové Mesto n. Váhom, Hurbanova 17
- Nové Mesto n. Váhom, Nám. Slobody 14/16
- Partizánske, Februárová 159
- Partizánske, Mostová 381
- Partizánske, R. Jašíka 158/8
- Partizánske, R. Jašíka 159
- Považská Bystrica, Železničná 85
- Považská Bystrica, Železničná 85/2
- Prievidza, A. Hlinku 2993/13A
- Prievidza, Hrnčiarska 4
- Prievidza, J. Murgaša 1

PARTNERS

- Prievidza, Š. Závodníka 17
- Prievidza, Š. Závodníka 20
- Púchov, Hollého 859/2
- Topoľčany, Dopravná 2
- Trenčín, Bratislavská 481/31
- Trenčín, Brniarska 2
- Trenčín, Legionárska 58
- Trenčín, Palackého 8
- Trenčín, Zlatovská 27

Žilinský kraj

- Bytča, Sakalovej 142
- Čadca, Horná 1073/1
- Čadca, Kukučínova 1811
- Čadca, Sládkovičová 1972
- Dolný Kubín, Hviezdoslavovo nám. 1665/32
- Dolný Kubín, Hviezdoslavovo nám. 2329/27
- Dolný Kubín, M.R.Štefánika 1832
- Dolný Kubín, Radlinského 1 735/29
- Dolný Kubín, Radlinského 1716
- Kysucké Nové Mesto, Belanského 1345
- Námestovo, Nábřežie 1 226/3
- Námestovo, Vodárenská 5505/5
- Tvrdošín, Vojtaššákova 937
- Turzovka, Stred 71
- Trstená, Bernoláková 3/11
- Žilina, Národná 4
- Žilina, Národná 34
- Žilina, Veľká Okružná 61
- Žilina, Za Plavárňou 3/8121

Banskobystrický kraj

- Banská Bystrica, Lazovná 504/53
- Banská Bystrica, Námestie SNP 9
- Banská Bystrica, Sládkovičova 23
- Banská Štiavnica, Dolná 2
- Brezno, Nám. M.R.Štefánika 48/40
- Brezno, Rázusová 11
- Detva, Záhradná 12
- Hriňová, Jarmočná 1419/11
- Kremnica, Jula Horvátha 874/33
- Lučenec, Čajkovského 2676/16
- Martin, Bernoláková 14
- Martin, Kollárova 85
- Martin, M. R. Štefánika 20
- Zvolen, Námestie SNP 28
- Zvolen, P. O. Hviezdoslava 3

Prešovský kraj

- Bardejov, Slovenská 1 (biznis centrum)
- Giraltovce, Dukelská 137/841
- Kežmarok, Garbiarská 19

- Kežmarok, Hlavné námestie 98
- Kežmarok, Kostolné námestie 42
- Kežmarok, Nižná brána 2
- Kežmarok, Priekopa 21
- Lipany, Námestie sv. Martina 718/ 39
- Liptovský Mikuláš, Nová 4432/8
- Liptovský Mikuláš, Štúrova 3520
- Liptovský Mikuláš, Župné námestie 1
- Podolinec, Mariánske námestie 4
- Poprad, 1. mája 19
- Poprad, Hviezdoslavova 50
- Poprad, Karpatská 15,
- Poprad, Karpatská 77/1
- Poprad, Nám.Sv.Egídia 42/97
- Poprad, Okružná 787/18
- Poprad, Teplická 4571/4
- Prešov, Čapajevova 3
- Prešov, Jarková 31
- Prešov, Masarykova 16
- Prešov, Masarykova 22
- Sabinov, Janka Borodáča 14
- Sabinov, Námestie Slobody 73
- Snina, Komenského 2780/37
- Spišská Nová Ves, Zimná 57
- Spišská Nová Ves, Zimná 71
- Spišská Nová Ves, Zimná 87
- Stará Ľubovňa, Jarmočná 1412/1K
- Stropkov, Mlynská 692/1
- Svidník, 8. Mája 2253/63
- Vranov nad Topľou, Hronského 1115

Košický kraj

- Humenné, Nám. Slobody 13/25
- Košice, Alejová 2
- Košice, Gemerská 3
- Košice, Hlavná 115
- Košice, Hradbová 11
- Košice, Kmeťova 13
- Košice, Letná 40
- Košice, Moldavská cesta 6
- Košice, Rozvojová 2A
- Košice, Štúrova 14
- Košice, Szakkayho 1
- Košice, Tomášikova 35
- Košice, Žižkova 41
- Michalovce, Gorkého 7
- Michalovce, Kpt. Nálepku 20
- Michalovce, Športová 29
- Rožňava, Akademia Hronca 11
- Rožňava, Ulica Cyrila a Metoda 2

