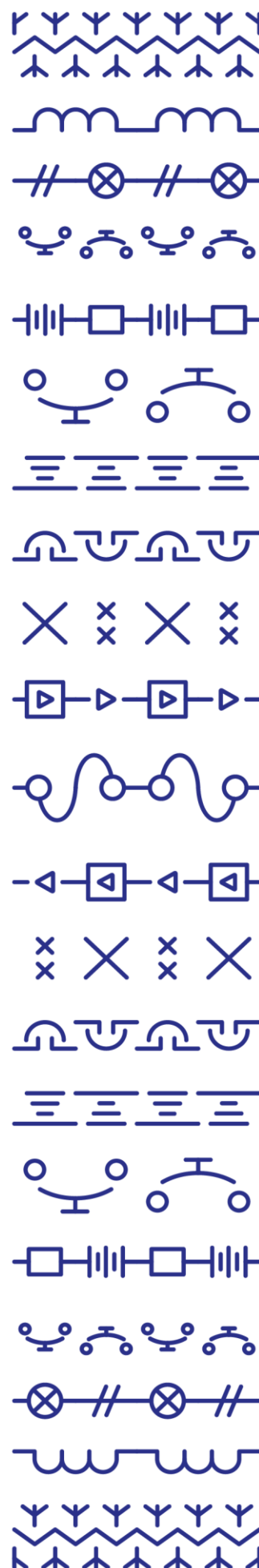


SPRÁVA NEZÁVISLÉHO AUDÍTORA A INDIVIDUÁLNA ÚČTOVNÁ ZÁVIERKA

zostavená v súlade s Medzinárodnými
štandardmi pre finančné výkazníctvo
platnými v Európskej únii

k 31. decembru 2024



Slovenské elektrárne, a.s.

SPRÁVA NEZÁVISLÉHO AUDÍTORA

Akcionárom, dozornej rade a predstavenstvu spoločnosti Slovenské elektrárne, a.s.:

SPRÁVA Z AUDITU INDIVIDUÁLNEJ ÚČTOVNEJ ZÁVIERKY

Názor

Uskutočnili sme audit individuálnej účtovnej závierky spoločnosti Slovenské elektrárne, a.s. (ďalej len „spoločnosť“), ktorá zahŕňa výkaz finančnej pozície k 31. decembru 2024, výkaz ziskov a strát, výkaz ostatného komplexného výsledku, výkaz zmien vo vlastnom imaní a výkaz peňažných tokov za rok, ktorý sa skončil k uvedenému dátumu, a poznámky, ktoré obsahujú významné informácie o účtovných zásadách a účtovných metódach a ďalšie vysvetľujúce informácie.

Podľa nášho názoru, priložená individuálna účtovná závierka poskytuje pravdivý a verný obraz finančnej situácie spoločnosti k 31. decembru 2024 a výsledku jej hospodárenia a peňažných tokov za rok, ktorý sa skončil k uvedenému dátumu, v súlade s Medzinárodnými štandardmi finančného výkazníctva v znení prijatom Európskou úniou (EÚ).

Základ pre názor

Audit sme uskutočnili v súlade s Medzinárodnými auditorskými štandardmi. Naša zodpovednosť podľa týchto štandardov sa bližšie uvádza v odseku *Zodpovednosť audítora za audit individuálnej účtovnej závierky*.

Od spoločnosti sme nezávislí podľa ustanovení zákona č. 423/2015 Z. z. o štatutárnom audite a o zmene a doplnení zákona č. 431/2002 Z. z. o účtovníctve v znení neskorších predpisov, v platnom znení (ďalej len „zákon o štatutárnom audite“) týkajúcich sa nezávislosti a etiky vrátane Etického kódexu audítora, ktoré sú relevantné pre náš audit individuálnej účtovnej závierky, a splnili sme aj ostatné požiadavky týchto ustanovení týkajúcich sa etiky. Sme presvedčení, že získané auditorské dôkazy poskytujú dostatočný a vhodný základ pre náš názor.

Zdôraznenie skutočností

Upozorňujeme na poznámky 3 (i) a 15 k individuálnej účtovnej závierke. Spoločnosť ocenila svoje záväzky vyplývajúce z prevádzky jadrových elektrární a vytvorila súvisiace rezervy k 31. decembru 2024 na základe odhadu manažmentu budúcich výdavkov potrebných na úhradu týchto záväzkov keď sa stanú splatnými. Odhady a predpoklady, ktoré manažment zohľadnil pri tvorbe týchto rezerv, sú vo svojej podstate citlivé na očakávaná vývoja budúcich nákladov a prognózovaných peňažných tokov, načasovania peňažných tokov, inflácie, diskontných sadzieb, technických plánov a zmien vládnej legislatívy. Akékoľvek zmeny týchto parametrov by mohli významne ovplyvniť hodnotu rezerv vykázaných v individuálnej účtovnej závierke v budúcich obdobiach.

Upozorňujeme na poznámku 30 k individuálnej účtovnej závierke, ktorá opisuje neistotu spojenú s výsledkom súdnych sporov týkajúcich sa Zmluvy o prevádzke Vodnej elektrárne Gabčíkovo („VEG“), Dohody o usporiadaní majetkovo-právnych vzťahov VEG a Zmluvy o odškodnení.

Náš názor nie je vzhľadom na tieto skutočnosti modifikovaný.

Iná skutočnosť

Audit individuálnej účtovnej závierky spoločnosti Slovenské elektrárne, a.s. za rok končiaci sa 31. decembra 2023 vykonal iný audítor, ktorý dňa 28. marca 2024 vyjadril k tejto individuálnej účtovnej závierke nepodmienенý názor.

Zodpovednosť štatutárneho orgánu a osôb poverených spravovaním za individuálnu účtovnú závierku

Štatutárny orgán spoločnosti zodpovedá za zostavenie a verné zobrazenie individuálnej účtovnej závierky v súlade s Medzinárodnými štandardmi finančného výkazníctva v znení prijatom EÚ, a za interné kontroly, ktoré štatutárny orgán spoločnosti považuje za potrebné pre zostavenie individuálnej účtovnej závierky, aby neobsahovala významné nesprávnosti, či už v dôsledku podvodu alebo chyby.

Pri zostavovaní individuálnej účtovnej závierky štatutárny orgán zodpovedá za zhodnotenie schopnosti spoločnosti nepretržite pokračovať vo svojej činnosti, za opísanie skutočností týkajúcich sa nepretržitého pokračovania v činnosti, ak je to potrebné, a za použitie predpokladu nepretržitého pokračovania v činnosti v účtovníctve, ibaže by mal v úmysle spoločnosť zlikvidovať alebo ukončiť jej činnosť, alebo by nemal inú reálnu možnosť než tak urobiť.

Osoby poverené spravovaním sú zodpovedné za dohľad nad procesom finančného výkazníctva spoločnosti.

Zodpovednosť audítora za audit individuálnej účtovnej závierky

Našou zodpovednosťou je získať primerané uistenie, či individuálna účtovná závierka ako celok neobsahuje významné nesprávnosti, či už v dôsledku podvodu alebo chyby, a vydať správu audítora, ktorá obsahuje názor audítora. Primerané uistenie predstavuje vysoký stupeň uistenia, ale nie záruku, že audit vykonaný podľa Medzinárodných audítorských štandardov vždy odhalí prípadnú významnú nesprávnosť. Nesprávnosti môžu vzniknúť v dôsledku podvodu alebo chyby a považujú sa za významné, ak by bolo opodstatnené očakávať, že jednotlivito alebo v súhrne ovplyvnia ekonomické rozhodnutia používateľov, ktoré boli prijaté na základe tejto individuálnej účtovnej závierky.

V rámci auditu v súlade s Medzinárodnými audítorskými štandardmi uplatňujeme odborný úsudok a zachováваме profesionálny skepticizmus počas celého auditu. Okrem toho:

- Identifikujeme a posudzujeme riziká významnej nesprávnosti individuálnej účtovnej závierky, či už v dôsledku podvodu alebo chyby, navrhujeme a vykonávame audítorské postupy reagujúce na tieto riziká a získavame audítorské dôkazy, ktoré sú dostatočné a vhodné na poskytnutie základu pre názor audítora. Riziko neodhalenia významnej nesprávnosti v dôsledku podvodu je vyššie ako riziko v dôsledku chyby, pretože podvod môže zahŕňať tajnú dohodu, falšovanie, úmyselné vynechanie, nepravdivé vyhlásenie alebo obídenie internej kontroly.
- Oboznamujeme sa s internými kontrolami relevantnými pre audit, aby sme mohli navrhnúť audítorské postupy vhodné za daných okolností, ale nie aby sme vyjadrili názor na efektívnosť interných kontrol spoločnosti.
- Hodnotíme vhodnosť použitých účtovných zásad a účtovných metód, ako aj primeranosť účtovných odhadov a súvisiacich informácií zverejnených štatutárnym orgánom.
- Predkladáme záver o tom, či štatutárny orgán vhodne používa účtovnú zásadu nepretržitého pokračovania v činnosti, a na základe získaných audítorských dôkazov záver o tom, či existuje významná neistota v súvislosti s udalosťami alebo okolnosťami, ktoré by mohli významne spochybniť schopnosť spoločnosti nepretržite pokračovať v činnosti. Ak dospejeme k záveru, že významná neistota existuje, sme povinní upozorniť v našej správe audítora na súvisiace informácie uvedené v individuálnej účtovnej závierke alebo, ak sú takéto zverejnené informácie nedostatočné, modifikovať náš názor. Naše závery však vychádzajú z audítorských dôkazov získaných do dátumu vydania našej správy audítora. Budúce udalosti alebo okolnosti však môžu spôsobiť, že spoločnosť prestane pokračovať v nepretržitej činnosti.
- Hodnotíme celkovú prezentáciu, štruktúru a obsah individuálnej účtovnej závierky vrátane zverejnených informácií, ako aj to, či individuálna účtovná závierka verne zobrazuje uskutočnené transakcie a udalosti.

S osobami poverenými spravovaním komunikujeme okrem iného o plánovanom rozsahu a harmonograme auditu a o významných zisteniach auditu, vrátane všetkých významných nedostatkov internej kontroly, ktoré počas nášho auditu zistíme.

SPRÁVA K ĎALŠÍM POŽIADAVKÁM ZÁKONOV A INÝCH PRÁVNÝCH PREDPISOV

Správa k informáciám, ktoré sa uvádzajú vo výročnej správe

Štatutárny orgán je zodpovedný za informácie uvedené vo výročnej správe zostavenej podľa požiadaviek zákona o účtovníctve č. 431/2002 Z. z. v znení neskorších predpisov (ďalej len „zákon o účtovníctve“). Naš vyššie uvedený názor na individuálnu účtovnú závierku sa nevzťahuje na iné informácie vo výročnej správe.

V súvislosti s auditom individuálnej účtovnej závierky je našou zodpovednosťou oboznámiť sa s informáciami uvedenými vo výročnej správe a posúdiť, či tieto informácie nie sú vo významnom nesúlade s individuálnou účtovnou závierkou alebo našimi poznatkami o účtovnej jednotke a situácii v nej, ktoré sme získali počas auditu individuálnej účtovnej závierky, alebo sa inak zdajú byť významne nesprávne.


Posúdili sme, či výročná správa spoločnosti obsahuje informácie, ktorých uvedenie vyžaduje zákon o účtovníctve.

Podľa nášho názoru, na základe prác vykonaných počas auditu individuálnej účtovnej závierky:

- informácie uvedené vo výročnej správe zostavenej za rok 2024 sú v súlade s individuálnou účtovnou závierkou za daný rok,
- výročná správa obsahuje informácie podľa zákona o účtovníctve.

Okrem toho, na základe našich poznatkov o spoločnosti a jej situácii, ktoré sme získali počas auditu individuálnej účtovnej závierky, sme povinní uviesť, či sme zistili významné nesprávnosti vo výročnej správe, ktorú sme obdržali pred dátumom vydania tejto správy audítora. V tejto súvislosti neexistujú zistenia, ktoré by sme mali uviesť.

Bratislava 16. apríla 2025




Ing. Ján Bobocký, FCCA
zodpovedný audítor
Licencia UDVA č. 1043

V mene spoločnosti
Deloitte Audit s.r.o.
Licencia SKAu č. 014

Slovenské elektrárne, a.s.


**Individuálna účtovná závierka
zostavená v súlade s Medzinárodnými štandardmi pre finančné výkazníctvo
platnými v Európskej únii**

k 31. decembru 2024



Branislav Strýček

**Generálny riaditeľ
Predseda predstavenstva**



Lukáš Maršálek

Člen predstavenstva

Bratislava, 16. apríla 2025

OBSAH

Výkaz finančnej pozície	1
Výkaz ziskov a strát	2
Výkaz ostatného komplexného výsledku	3
Výkaz zmien vo vlastnom imaní.....	4
Výkaz peňažných tokov	5

Poznámky k účtovnej závierke

1. Všeobecné informácie	6
2.1 Východiská pre zostavenie účtovnej závierky	7
2.2 Zmeny účtovných politík	8
2.3 Zhnutie významných informácií o účtovnej politike	8
3. Významné účtovné posúdenia, odhady a predpoklady	20
4. Medzinárodné štandardy pre finančné výkazníctvo, ktoré boli vydané, ale nie sú zatiaľ účinné	22
5. Dlhodobý hmotný majetok	23
6. Dlhodobý nehmotný majetok	28
7. Derivátové operácie	29
8. Investície do dcérskych spoločností.....	32
9. Investície v pridružených spoločnostiach a iné investície	32
10. Zásoby	34
11. Pohľadávky z obchodného styku a iné pohľadávky	35
12. Peniaze a peňažné ekvivalenty.....	36
13. Ostatné aktíva.....	36
14. Základné imanie a rezervy	37
15. Rezerva na vyradovanie a likvidáciu jadroveenergetických zariadení a náklady na ukladanie vyhoreteho paliva.....	38
16. Rezerva na vyradovanie a likvidáciu tepelných elektrární	43
17. Zamestnanecké požitky	45
18. Ostatné rezervy.....	47
19. Úvery a pôžičky.....	48
20. Ostatné záväzky	49
21. Záväzky z obchodného styku a iné krátkodobé záväzky	50
22. Výnosy z predaja elektrickej energie a tepla a náklady na elektrickú energiu kúpenú za účelom ďalšieho predaja	51
23. Ostatné prevádzkové výnosy a ostatné prevádzkové náklady.....	52
24. Zisky a straty z derivátových transakcií.....	52
25. Osobné náklady	53
26. Odpisy, amortizácia a zníženie hodnoty	53
27. Finančné výnosy a náklady.....	53
28. Dane z príjmov.....	54
29. Transakcie so spriaznenými stranami.....	57
30. Podmienené záväzky a aktíva	59
31. Reálna hodnota finančných nástrojov	65
32. Zásady a ciele riadenia finančného rizika	67
33. Udalosti po dátume vykazovania	75

VÝKAZ FINANČNEJ POZÍCIE
k 31. decembru 2024
(v tis. EUR)

	Pozn.	31. december 2024	31. december 2023
AKTÍVA			
DLHODOBÉ AKTÍVA			
Dlhodobý hmotný majetok	5	10 806 219	10 327 814
Dlhodobý nehmotný majetok	6	10 525	6 418
Aktíva z derivátových nástrojov	7	12 539	240 686
Investície do dcérskych spoločností, pridružených spoločností a iné	8, 9	28 228	28 243
Nárok na plnenie voči Národnému jadrovému fondu	15	1 792 915	1 687 625
Ostatné pohľadávky	11	168 572	196 291
Ostatné dlhodobé aktíva	13	2 495	2 124
Zaplatené preddavky na dlhodobý hmotný majetok	5	25 562	14 531
Dlhodobé aktíva spolu		12 847 055	12 503 732
KRÁTKODOBÉ AKTÍVA			
Zásoby	10	499 483	450 976
Pohľadávky z obchodného styku a iné pohľadávky	11	457 218	371 112
Aktíva z derivátových nástrojov	7	193 729	405 759
Peniaze a peňažné ekvivalenty	12	203 810	100 305
Ostatné krátkodobé aktíva	13	3 819	3 424
Majetok klasifikovaný ako držaný na predaj	5	223	223
Krátkodobé aktíva spolu		1 358 282	1 331 799
AKTÍVA SPOLU		14 205 337	13 835 531
VLASTNÉ IMANIE A ZÁVÄZKY			
VLASTNÉ IMANIE			
Základné imanie	14	1 269 296	1 269 296
Rezerva z precenenia	14	3 602 140	3 325 942
Ostatné rezervy	14	233 142	235 554
Rezerva zo zabezpečovacích operácií	14	-28 556	322 358
Výsledok hospodárenia, z toho:	14	893 656	78 623
<i>Výsledok hospodárenia predchádzajúcich období</i>		78 623	-479 428
<i>Výsledok hospodárenia za bežné obdobie</i>		815 033	558 051
Vlastné imanie spolu		5 969 678	5 231 773
DLHODOBÉ ZÁVÄZKY			
Podriadený úver	19	1 166 683	1 139 599
Rezerva na vyradovanie a likvidáciu jadroenergetických zariadení a náklady na ukladanie vyhoretého paliva	15	2 960 185	2 810 479
Rezerva na vyradovanie a likvidáciu tepelných elektrární	16	127 316	152 361
Zamestnanecké požitky	17	40 432	33 707
Ostatné rezervy	18	26 848	29 028
Úvery a pôžičky	19	45 295	2 415 929
Závazky z derivátových nástrojov	7	152 636	119 523
Ostatné dlhodobé záväzky	20	31 836	16 780
Odložený daňový záväzok	28	725 225	501 104
Dlhodobé záväzky spolu		5 276 456	7 218 510
KRÁTKODOBÉ ZÁVÄZKY			
Podriadený úver	19	207	710
Rezerva na vyradovanie a likvidáciu jadroenergetických zariadení a náklady na ukladanie vyhoretého paliva	15	37 214	42 892
Rezerva na vyradovanie a likvidáciu tepelných elektrární	16	2 619	4 804
Zamestnanecké požitky	17	2 189	2 634
Ostatné rezervy	18	14 085	89 272
Úvery a pôžičky	19	2 224 957	568 696
Závazky z derivátových nástrojov	7	175 050	68 291
Závazky z obchodného styku a iné krátkodobé záväzky	21	384 098	495 252
Závazok zo splatnej dane z príjmov	28	118 746	109 022
Ostatné krátkodobé záväzky	20	38	3 675
Krátkodobé záväzky spolu		2 959 203	1 385 248
Závazky spolu		8 235 659	8 603 758
VLASTNÉ IMANIE A ZÁVÄZKY SPOLU		14 205 337	13 835 531

VÝKAZ ZISKOV A STRÁT
za rok končiaci 31. decembra 2024
(v tis. EUR)

	<i>Pozn.</i>	<i>Rok končiaci 31. decembra 2024</i>	<i>Rok končiaci 31. decembra 2023</i>
VÝNOSY			
Výnosy z predaja elektrickej energie a tepla	22	3 721 869	4 786 926
Ostatné prevádzkové výnosy	23	17 805	46 931
Výnosy spolu		3 739 674	4 833 857
PREVÁDZKOVÉ NÁKLADY			
Jadrové palivo	10	-62 357	-64 398
Fosílna a iné palivo		-29 188	-127 213
Náklady na elektrickú energiu kúpenú za účelom ďalšieho predaja	22	-1 303 354	-2 567 188
Opravy a údržba		-50 236	-49 231
Ostatný materiál a služby		-135 362	-137 739
Osobné náklady	25	-195 586	-169 228
Zmeny rezervy na vyradovanie a likvidáciu jadrovoenergetických zariadení a náklady na ukladanie vyhoreteho paliva	15	-48 517	-30 720
Zmeny rezervy na vyradovanie a likvidáciu tepelných elektrární	16	28 992	3 619
Zisky / (- Straty) z derivátových transakcií	24	-120 836	-431 125
Ostatné prevádzkové náklady okrem odpisov, amortizácie a zníženia hodnoty	23	-38 010	-140 708
Prevádzkové náklady spolu		-1 954 454	-3 713 931
HOSPODÁRSKY VÝSLEDOK PRED ZAPOČÍTANÍM VÝSLEDKU Z FINANČNÝCH OPERÁCIÍ, ZDANENIA, ODPISOV, AMORTIZÁCIE A ZNÍŽENIA HODNOTY		1 785 220	1 119 926
Precenenie dlhodobého hmotného majetku	5	-96 229	-
Odpisy, amortizácia a zníženie hodnoty	26	-322 885	-204 262
PREVÁDZKOVÝ ZISK		1 366 106	915 664
Finančné výnosy	27	44 898	26 219
Finančné náklady	27	-293 661	-141 123
ZISK PRED DAŇOU Z PRÍJMOV		1 117 343	800 760
DAŇ Z PRÍJMOV	28	-302 310	-242 709
ČISTÝ ZISK		815 033	558 051

VÝKAZ OSTATNÉHO KOMPLEXNÉHO VÝSLEDKU
za rok končiaci 31. decembra 2024
(v tis. EUR)

	Pozn.	Rok končiaci 31. decembra 2024	Rok končiaci 31. decembra 2023
Čistý zisk		815 033	558 051
Súčasti ostatného komplexného výsledku			
<i>Súčasti ostatného komplexného výsledku, ktoré budú následne reklasifikované do zisku alebo straty:</i>			
Čistá zmena zabezpečenia peňažných tokov, znížená o daň	7,28	-352 041	1 841 638
Vplyv zmeny sadzby odloženej dane	28	1 127	-
Ostatné, znížené o daň		-15	-164
Súčasti ostatného komplexného výsledku, ktoré budú následne reklasifikované do zisku alebo straty		-350 929	1 841 474
<i>Súčasti ostatného komplexného výsledku, ktoré nebudú následne reklasifikované do zisku alebo straty:</i>			
Precenenie dlhodobého hmotného majetku, znížené o daň	5,28	339 148	-
Zmena ocenenia dlhodobého hmotného majetku, znížená o daň	5,28	-207	-679
Zmena výšky rezervy na vyradovanie a likvidáciu tepelných elektrární cez rezervu z precenenia, znížená o daň	16,28	213	-1 939
Zmena výšky environmentálnej rezervy cez rezervu z precenenia, znížená o daň	18,28	29	-199
Zisky / (- straty) z precenenia programov so stanovenými požitkami, znížené o daň	17,28	-4 100	2 504
Vplyv zmeny sadzby odloženej dane	28	-61 282	-
Súčasti ostatného komplexného výsledku, ktoré nebudú následne reklasifikované do zisku alebo straty		273 801	-313
Súčasti ostatného komplexného výsledku, znížené o daň		-77 128	1 841 161
Celkový ostatný komplexný výsledok za rok, znížený o daň		737 905	2 399 212

Slovenské elektrárne, a.s.

VÝKAZ ZMIEN VO VLASTNOM IMANÍ
za rok končiaci 31. decembra 2024
(v tis. EUR)

	Pozn.	Základné imanie	Rezerva zo zabezpečovacích operácií	Rezerva z precenenia	Ostatné rezervy	Nerozdelený zisk / (- strata) minulých rokov	Vlastné imanie spolu
Zostatok k 1. januáru 2023		1 269 296	-1 519 280	3 328 759	233 214	-479 428	2 832 561
Zisk za obdobie		-	-	-	-	558 051	558 051
<i>Súčasť ostatného komplexného výsledku</i>							
Zmena ocenenia dlhodobého hmotného majetku, znížená o daň	5,28	-	-	-679	-	-	-679
Zmena výšky rezervy na vyradovanie a likvidáciu tepelných elektrární cez rezervu z precenenia, znížená o daň	16,28	-	-	-1 939	-	-	-1 939
Zmena výšky environmentálnej rezervy cez rezervu z precenenia, znížená o daň	18,28	-	-	-199	-	-	-199
Čistá zmena zabezpečenia peňažných tokov, znížená o daň	7,28	-	1 841 638	-	-	-	1 841 638
Zisky z precenenia programov so stanovenými požitkami, znížené o daň	17,28	-	-	-	2 504	-	2 504
Ostatné, znížené o daň		-	-	-	-164	-	-164
Celkový ostatný komplexný výsledok za rok, znížený o daň		-	1 841 638	-2 817	2 340	558 051	2 399 212
Zostatok k 31. decembru 2023		1 269 296	322 358	3 325 942	235 554	78 623	5 231 773
Zostatok k 1. januáru 2024		1 269 296	322 358	3 325 942	235 554	78 623	5 231 773
Zisk za obdobie		-	-	-	-	815 033	815 033
<i>Súčasť ostatného komplexného výsledku</i>							
Precenenie dlhodobého hmotného majetku, znížené o daň	5,28	-	-	339 148	-	-	339 148
Zmena ocenenia dlhodobého hmotného majetku, znížená o daň	5,28	-	-	-207	-	-	-207
Zmena výšky rezervy na vyradovanie a likvidáciu tepelných elektrární cez rezervu z precenenia, znížená o daň	16,28	-	-	213	-	-	213
Zmena výšky environmentálnej rezervy cez rezervu z precenenia, znížená o daň	18,28	-	-	29	-	-	29
Čistá zmena zabezpečenia peňažných tokov, znížená o daň	7,28	-	-352 041	-	-	-	-352 041
Zisky z precenenia programov so stanovenými požitkami, znížené o daň	17,28	-	-	-	-4 100	-	-4 100
Vplyv zmeny sadzby odloženej dane	28	-	1 127	-62 985	1 703	-	-60 155
Ostatné, znížené o daň		-	-	-	-15	-	-15
Celkový ostatný komplexný výsledok za rok, znížený o daň		-	-350 914	276 198	-2 412	815 033	737 905
Zostatok k 31. decembru 2024		1 269 296	-28 556	3 602 140	233 142	893 656	5 969 678

Poznámky sú neoddeliteľnou súčasťou individuálnej účtovnej závierky.

VÝKAZ PEŇAŽNÝCH TOKOV
za rok končiaci 31. decembra 2024
(v tis. EUR)

		Rok končiaci 31. decembra 2024	Rok končiaci 31. decembra 2023
	Pozn.		
PEŇAŽNÝ TOK Z PREVÁDZKOVEJ ČINNOSTI			
Zisk / (-strata) pred zdanením		1 117 343	800 760
<i>Položky upravujúce zisk / (-stratu) pred zdanením na čistý peňažný tok z prevádzkovej činnosti:</i>			
Odpisy, amortizácia a zníženie hodnoty dlhodobého majetku	5, 6	321 676	202 168
Efekt precenenia	5	96 229	-
Amortizácia výnosov budúcich období		-2	-
Zisk / strata z predaja dlhodobého hmotného a nehmotného majetku	23	339	1 241
Výnosové úroky	27	-12 701	-7 309
Výnosy z dlhodobých investícií	27	-7 515	-5 843
Úroky z ostatných rezerv (zamestnanecké požitky, environmentálna rezerva)	27	1 858	975
Úroky z rezervy na vyradovanie a likvidáciu jadrovoenergetických zariadení a náklady na ukladanie vyhoreteho paliva a vyradovanie a likvidáciu tepelných elektrární	27	121 895	116 507
Úroky z úverov a pôžičiek		145 363	14 363
Zmena odhadu rezervy na vyradovanie a likvidáciu jadrovoenergetických zariadení, ukladanie vyhoreteho paliva a zmena rezervy na vyradovanie a likvidáciu tepelných elektrární cez výkaz ziskov a strát	15,16	-8 860	7 010
Ostatné zmeny rezervy na vyradovanie a likvidáciu jadrovoenergetických zariadení a ukladanie vyhoreteho paliva a vyradovanie a likvidáciu tepelných elektrární	15,16	4 033	719
Zmena environmentálnych rezerv a rezerv na zamestnanecké požitky		-2 403	-504
Zmena ostatných rezerv		-75 696	-19 119
Výnos z Národného jadrového fondu	15,27	-24 682	-13 067
Poplatok za správu Národného jadrového fondu	15	814	1 444
Zmena precenenia derivátových nástrojov cez výkaz ziskov a strát		87 544	-110 543
Efekt ostatných finančných nákladov		456	1 237
Zmarená investícia		11 185	-
Neefektívnosť zabezpečenia peňažných tokov reklasifikovaná z vlastného imania do výkazu ziskov a strát		-62 405	-94 139
<i>Zmeny stavu pracovného kapitálu:</i>			
Zásoby	10	-48 507	-201 907
Pohľadávky z obchodného styku a iné pohľadávky		-7 654	284 318
Závazky z obchodného styku a ostatné záväzky		-139 228	-514 072
Ostatný majetok a záväzky		47 847	340 540
Peňažný tok z prevádzkovej činnosti		1 566 929	804 779
Prijaté úroky		10 479	4 903
Zaplatené úroky		-256 207	-288 318
Zaplatená daň z príjmov		-109 138	14 961
Čistý peňažný tok z prevádzkovej činnosti		1 212 063	536 325
PEŇAŽNÝ TOK Z INVESTIČNEJ ČINNOSTI			
Obstaranie dlhodobého hmotného majetku		-299 633	-257 210
Obstaranie dlhodobého nehmotného majetku		-4 470	-1 287
Príjmy z dlhodobých investícií	27	7 515	5 843
Výnosy z predaja dlhodobého hmotného a nehmotného majetku		104	5
Obstaranie dlhodobého finančného majetku		-	-16
Platby do Národného jadrového fondu	15	-81 422	-144 417
Čistý peňažný tok použitý pri investičnej činnosti		-377 906	-397 082
PEŇAŽNÝ TOK Z FINANČNEJ ČINNOSTI			
Čerpanie úverov a pôžičiek		1 372 028	882 005
Splátky úverov a pôžičiek		-2 102 680	-981 937
Čistý peňažný tok z finančnej činnosti		-730 652	-99 932
ČISTÉ ZVÝŠENIE PEŇAZÍ A PEŇAŽNÝCH EKVIVALENTOV		103 505	39 311
PENIAZE A PEŇAŽNÉ EKVIVALENTY NA ZAČIATKU OBDOBIA	12	100 305	60 994
PENIAZE A PEŇAŽNÉ EKVIVALENTY NA KONCI OBDOBIA	12	203 810	100 305

Poznámky sú neoddeliteľnou súčasťou individuálnej účtovnej závierky.

**POZNÁMKY K INDIVIDUÁLNEJ ÚČTOVNEJ ZÁVIERKE
za rok končiaci 31. decembra 2024
(v tis. EUR)**

1. Všeobecné informácie

Slovenské elektrárne, a.s. (ďalej ako „Spoločnosť“) sú spoločnosťou zaoberajúcou sa výrobou, dodávkou a obchodovaním s elektrickou a tepelnou energiou, ktorá vlastní a prevádzkuje 53,1% (2023: 55,9%) inštalovaného výkonu elektrární v Slovenskej republike.

Sídlo Spoločnosti a identifikačné čísla:
Slovenské elektrárne, a.s.
Identifikačné číslo: 35 829 052
Daňové identifikačné číslo: 2020261353
Pribinova 40
811 09 Bratislava – mestská časť Ružinov
Slovenská republika

Spoločnosť bola založená 13. decembra 2001 a bola zapísaná do Obchodného registra 21. januára 2002.

Spoločnosť má organizačnú zložku v Poľskej republike. Organizačná zložka v Českej republike ukončila svoju činnosť k 27. aprílu 2023. Dňa 18. augusta 2023 bola vymazaná z Obchodného registra Českej republiky.

Spoločnosť nie je neobmedzene ručiacim spoločníkom v žiadnej spoločnosti.

Priemerný prepočítaný počet zamestnancov Spoločnosti počas roka 2024 bol 4 070 (rok 2023: 4 003), počet zamestnancov k 31. decembru 2024 bol 4 166 (k 31. decembru 2023: 3 962 zamestnancov), z toho počet riadiacich zamestnancov bol 31 (k 31. decembru 2023: 27 riadiacich zamestnancov).

Údaje v tejto individuálnej účtovnej závierke sú vykázané v tisícoch eur.

Táto individuálna účtovná závierka bola zostavená ako riadna individuálna účtovná závierka v súlade s § 17 ods. 6 zákona č. 431/2002 Z. z. o účtovníctve v znení neskorších predpisov.

Táto individuálna účtovná závierka je uložená v sídle Spoločnosti a v Obchodnom registri Mestského súdu Bratislava III, Námestie Biely kríž 7, 836 07 Bratislava III. V súlade s § 23 zákona č. 431/2002 Z. z. o účtovníctve v znení neskorších predpisov je táto individuálna účtovná závierka uložená aj v registri účtovných závierok v elektronickej forme.

Vlastnícka štruktúra

K dátumu tejto individuálnej účtovnej závierky akcie Spoločnosti vlastnila spoločnosť Slovak Power Holding B.V., Holandsko (vo výške 66% základného imania) a Slovenská republika, v mene ktorej koná Ministerstvo hospodárstva Slovenskej republiky (vo výške 34% základného imania).

Akcie spoločnosti Slovak Power Holding B.V. (ďalej ako „SPH“) vlastnila k dátumu tejto individuálnej účtovnej závierky spoločnosť Enel Produzione S.p.A., Taliansko (ďalej ako „Enel Produzione“) vo výške 50% základného imania a spoločnosť EP Slovakia B.V., Holandsko (ďalej ako „EP Slovakia“) taktiež vo výške 50% základného imania. Jediným akcionárom EP Slovakia bola spoločnosť Energetický a priemyslový holding a.s., Česká republika (ďalej ako „EPH“). Vrcholnou materskou spoločnosťou Spoločnosti je SPH.

Na základe akcionárskej dohody a zmluvy o predaji podielu Enel Produzione držanom prostredníctvom SPH na základnom imaní spoločnosti Slovenské elektrárne, a.s., uzatvorenej medzi Enel Produzione a EP Slovakia 18. decembra 2015 a aktualizovanej 30. augusta 2018 a 22. decembra 2020, existuje možnosť zo strany EP Slovakia, uplatniť opciu na nákup zvyšného podielu akcií SPH, ktoré sú v držbe Enel Produzione, ktorá je vykonateľná najskôr 6 mesiacov od podpisu aktuálnej dohody do momentu, podľa toho, ktorý nastane skôr, a to: (i) do 4 rokov od ukončenia 144 hodinového preukazného chodu štvrtého bloku jadrovej elektrárne Mochovce, alebo (ii) do decembra 2028.

Okrem toho, vždy vo vzťahu k zvyšným 50% podielu na základnom imaní SPH, ktoré má v držbe Enel Produzione, vyššie uvedené dohody umožňujú uplatnenie predajnej opcie v prospech Enel Produzione a nákupnej opcie v prospech EP Slovakia, ktoré môžu byť obe uplatnené, keď nastane posledná z nasledovných udalostí: (i) 6 mesiacov od 144 hodinového preukazného chodu štvrtého bloku, (ii) ukončenie prvej plánovanej odstávky štvrtého bloku jadrovej elektrárne Mochovce a (iii) splatnosť akcionárskej pôžičky v roku 2032.

**POZNÁMKY K INDIVIDUÁLNEJ ÚČTOVNEJ ZÁVIERKE
za rok končiaci 31. decembra 2024
(v tis. EUR)**

Dňa 18. decembra 2024 EPH oznámilo podpísanie zmluvy („Zmluva“) so spoločnosťou Enel Produzione, ktorej cieľom je nadobudnutie 50 % účasti v spoločnosti SPH na základe uplatnenia nákupnej opcie v prospech EP Slovakia. K momentu uplatnenia tejto opcie, Enel Produzione prevedie zvyšných 50% podielu na základnom imaní SPH na EP Slovakia.

Ukončenie transakcie, ktoré sa očakáva v prvej polovici roka 2025, podlieha regulačným podmienkam vrátane schválenia príslušným protimonopolným úradom a Európskou komisiou podľa nariadenia o zahraničných subvenciách (nariadenie (EÚ) 2022/2560) a ďalším obvyklým podmienkam uzavretia.

2.1 Východiská pre zostavenie účtovnej závierky

Účtovným obdobím je kalendárny rok.

Individuálna účtovná závierka Spoločnosti za predchádzajúce účtovné obdobie bola schválená riadnym valným zhromaždením Spoločnosti, ktoré sa konalo dňa 6. mája 2024.

Majetok a záväzky vykázané vo výkaze finančnej pozície sú klasifikované ako krátkodobé a dlhodobé. Aktíva klasifikované ako určené na predaj, resp. aktíva a záväzky vyradovanej skupiny súvisiace s ukončením činnosti sú vo výkaze finančnej pozície prezentované samostatne. Krátkodobé aktíva zahŕňajú peniaze a peňažné ekvivalenty a predstavujú aktíva, ktorých použitie, spotreba alebo predaj sa predpokladá v rámci normálneho prevádzkového cyklu Spoločnosti, alebo v horizonte dvanástich mesiacov nasledujúcich po dni, ku ktorému sa zostavuje účtovná závierka. V prípade zásob sú ako krátkodobé aktíva vykázané najmä jadrové palivo a náhradné diely, ktorých spotreba sa očakáva počas obdobia približne piatich rokov, čo je považované za normálny prevádzkový cyklus. Krátkodobé záväzky sú také záväzky, ktoré budú vysporiadané v rámci normálneho prevádzkového cyklu Spoločnosti alebo do dvanástich mesiacov odo dňa, ku ktorému sa zostavuje účtovná závierka.

Náklady vo výkaze ziskov a strát sú klasifikované podľa ich charakteru.

Výkaz peňažných tokov bol zostavený nepriamou metódou a uvádza čisté peňažné toky z prevádzkovej, investičnej a finančnej činnosti.

Individuálna účtovná závierka bola zostavená podľa princípu historických cien s nasledujúcimi výnimkami:

- dlhodobý hmotný majetok je vykázaný v precenenej hodnote,
- derivátové finančné nástroje sa oceňujú reálnou hodnotou,
- finančné nástroje v reálnej hodnote vykazované cez výkaz ziskov a strát sa oceňujú reálnou hodnotou.

Metódy použité na zistenie reálnej hodnoty sú ďalej popísané v poznámke 5 a 31.

Účtovná závierka Spoločnosti bola zostavená za predpokladu nepretržitého trvania jej činnosti. Spoločnosť neidentifikovala neistotu v súvislosti s nepretržitým pokračovaním vo svojej činnosti.

Vojenský konflikt na Ukrajine

Spoločnosť monitoruje možný vplyv meniacich sa mikro- a makroekonomických podmienok na výkonnosť, finančnú situáciu a činnosti Spoločnosti v súvislosti s vojenským konfliktom na Ukrajine od februára 2022. Spoločnosť neidentifikovala žiadnu neistotu v súvislosti s nepretržitým pokračovaním vo svojej činnosti.

Informácie o konsolidovanom celku

Individuálna účtovná závierka Spoločnosti je súčasťou konsolidovanej účtovnej závierky skupiny Slovenské elektrárne, ktorá je súčasťou konsolidovanej účtovnej závierky zostavenej spoločnosťou Slovak Power Holding B.V. Táto je dostupná k nahliadnutiu priamo v sídle uvedenej spoločnosti, Herengracht 469, 1017 BS Amsterdam, Holandsko. Adresa príslušného obchodného registra, kde je táto konsolidovaná účtovná závierka uložená, je Chamber of Commerce of Amsterdam, De Ruijterkade 5, 1013 AA, Amsterdam, Holandsko.

Vyhlásenie o zhode

Táto individuálna účtovná závierka bola zostavená v súlade s Medzinárodnými štandardmi pre finančné výkazníctvo prijatými v rámci Európskej únie (ďalej tiež ako „IFRS účtovné štandardy“). IFRS® účtovné štandardy zahŕňajú štandardy a interpretácie schválené Radou pre medzinárodné účtovné štandardy („IASB“) a Výborom pre interpretácie medzinárodného finančného výkazníctva („IFRIC“).

POZNÁMKY K INDIVIDUÁLNEJ ÚČTOVNEJ ZÁVIERKE
za rok končiaci 31. decembra 2024
(v tis. EUR)

2.2 Zmeny účtovných politík

Používané účtovné politiky sú konzistentné s účtovnými politikami použitými v individuálnej účtovnej závierke zostavenej k 31. decembru 2023, okrem nasledovných prípadov:

Spoločnosť aplikovala nasledujúce novelizované IFRS účtovné štandardy, vydané IASB a prijaté v rámci Európskej únie (ďalej ako „EÚ“), ktoré sú povinne účinné pre účtovné obdobia začínajúce k 1. januáru 2024 alebo neskôr:

IAS 1	Dodatky k IAS 1 Prezentácia účtovnej závierky: Klasifikácia záväzkov na krátkodobé a dlhodobé s kovenantmi (<i>účinné pre účtovné obdobia začínajúce 1. januára 2024 alebo neskôr</i>);
IFRS 16	Dodatky k IFRS 16: Lízingový záväzok pri transakcii predaja a spätného lízingu (<i>účinné pre účtovné obdobia začínajúce 1. januára 2024 alebo neskôr</i>);
IAS 7 IFRS 7	Dodatky k IAS 7 a IFRS 7: Dohody o financovaní dodávateľov (<i>účinné pre účtovné obdobia začínajúce 1. januára 2024 alebo neskôr</i>).

Aplikácia týchto štandardov nemala žiadny významný vplyv na zverejnenia alebo zostatky vykázané v individuálnej účtovnej závierke Spoločnosti.

2.3 Zhrnutie významných informácií o účtovnej politike

a) *Dcérske spoločnosti a pridružené spoločnosti*

Podiely v dcérskych spoločnostiach a v pridružených spoločnostiach sa vykazujú v obstarávacej cene zníženej o akumulované straty zo zníženia hodnoty.

Obstarávacou cenou podielov v dcérskych spoločnostiach a v pridružených spoločnostiach je cena, ktorá bola zaplatená za nadobudnuté vlastníctvo akcií, resp. podielov. Súčasťou obstarávacej ceny sú aj vedľajšie náklady súvisiace s obstaraním.

b) *Vykazovanie výnosov*

Výnosy Spoločnosti sú generované primárne z predaja elektriny a súvisiacich služieb na veľkoobchodnom trhu, koncovým zákazníkom, operátorom trhu a prevádzkovateľom distribučnej a prenosovej sústavy, a taktiež z predaja tepla.

Spoločnosť vykazuje výnosy vtedy, keď splní povinnosť plnenia zmluvy prevodom prisľúbeného tovaru alebo služby, nazývané tiež aktívum, na zákazníka. Aktívum je prevedené v momente, keď zákazník získa kontrolu, alebo počas toho, ako získa kontrolu nad týmto aktívom. Spoločnosť vykazuje ako výnos sumu transakčnej ceny, ktorá je priradená k danej povinnosti plnenia zmluvy. Transakčná cena je suma protihodnoty, pri ktorej Spoločnosť očakáva, že jej na ňu vznikne nárok výmenou za prevod sľúbeného tovaru alebo služieb na zákazníka, s výnimkou súm vybraných v mene tretích strán (napríklad dane z pridanej hodnoty). Spoločnosť sa rozhodla neupravovať transakčnú cenu o efekt financovania, keďže je nevýznamný a tiež z dôvodu, že zmluvné aktívum a zmluvný záväzok sú realizované v intervale kratšom ako 12 mesiacov. Zmluvy so zákazníkmi taktiež obsahujú variabilnú protihodnotu, ktorá je však nieistá a preto sa časovo nerozlišuje.

(i) *Výnosy z predaja elektriny*

a. *Domáci a zahraničný predaj, vrátane veľkoobchodného predaja*

Výnosy z predaja elektriny a súvisiacich služieb sa vykazujú, keď sú tieto komodity dodané zákazníkovi, s ohľadom na objemy dodané počas príslušného obdobia, bez ohľadu na to, či už boli vyfakturované, a to na základe pravidelných odpočtov meradiel, prípadne odhadov, ak tieto nie sú k dispozícii. Za povinnosť plnenia zmluvy sa považuje skupina odlišných služieb, ktoré sú v podstate rovnaké a sú prevádzané v nepretržitom slede počas dodávaného obdobia. Výnos je založený na krátkodobých kontraktach s fixnou cenou elektriny.

b. *Výnosy z odchýlky*

Výnosy z odchýlky predstavujú rozdiel medzi zmluvným množstvom elektriny a skutočným množstvom elektriny účastníka trhu s elektrinou. Jej hodnota sa určuje na základe aktuálnych spotových cien. Má technické ale aj finančné vyjadrenie. Výnos z odchýlky je vysoko závislý od faktorov, ktoré sú mimo kontroly Spoločnosti a nie je možné ich predikovať. Z tohto dôvodu tieto výnosy Spoločnosť časovo nerozlišuje, ale účtuje o nich až v čase realizácie.

**POZNÁMKY K INDIVIDUÁLNEJ ÚČTOVNEJ ZÁVIERKE
za rok končiaci 31. decembra 2024
(v tis. EUR)**

(ii) Výnosy zo služieb regulácie siete

a. Výnosy z podporných služieb

Podporné služby predstavujú jeden z typov komodity na trhu s elektrinou. Spoločnosť dodáva podporné služby typicky prevádzkovateľovi prenosovej sústavy (SEPS, a.s.), ktorý ich používa na dodržanie kvality dodávky elektriny a na zabezpečenie prevádzkovej spoľahlivosti elektrizačnej sústavy v Slovenskej republike. Spoločnosť získava poplatky za poskytovanie podporných služieb bez ohľadu na to, či SEPS, a.s. aktivuje túto službu (odplata za dostupnosť, služby pohotovosti). Výnosy z podporných služieb sú vykazované počas obdobia trvania zmluvy na lineárnej báze, na základe dlhodobých kontraktov (1-2 roky). Služba je fakturovaná na mesačnej báze.

b. Výnosy z regulačnej elektriny

Výnosy z regulačnej elektriny zahŕňajú elektrinu dodanú prevádzkovateľovi prenosovej sústavy (SEPS, a.s.) pri využití podporných služieb. Spoločnosť vyhodnotila, že tieto služby nie sú odlišné od podporných služieb popísaných vyššie a preto o nich účtuje ako o variabilnej protihodnote súvisiacej s podpornými službami regulácie siete. Spoločnosť vyhodnotila, že táto protihodnota nie je istá, vzhľadom na to, že je vysoko závislá od faktorov, ktoré sú mimo kontroly Spoločnosti (ako poveternostné podmienky, výkyvy spotreby). Z tohto dôvodu Spoločnosť tieto výnosy časovo nerozlišuje, ale účtuje o nich v čase realizácie. Cena je štandardne určená na základe aktuálnych spotových cien na trhu.

(iii) Výnosy z tarify za prevádzkovanie systému

Výnosy z tarify za prevádzkovanie systému obsahujú výnosy z tarify za prevádzkovanie systému v časti výroby elektriny v elektrárni Nováky vo všeobecnom hospodárskom záujme. Tieto výnosy sú vykazované priebežne a oceňované na základe aktuálnej spotreby na slovenskom trhu s elektrinou.

(iv) Výnosy z predaja tepla

Teplu je vedľajší produkt pri výrobe elektriny v elektrárňach prevádzkovaných Spoločnosťou a predávané zákazníkom v príľahlých oblastiach. Výnosy z tepla sú vykazované postupom času a ocenené na základe objemu dodanej energie. Prípadné fixné poplatky sú časovo rozlišované na obdobie 1 roka na základe odhadovanej sezónnosti spotreby, avšak ich výška nie je významná.

(v) Výnosy z predaja služieb

Výnosy z predaja služieb sú vykázané, keď je služba poskytnutá, alebo v závislosti od stavu dokončenia plnenia k dátumu účtovnej závierky. Táto kategória obsahuje ostatné služby, ktoré nesúvisia s predajom elektriny a plynu.

c) Štátne dotácie

Štátne dotácie sa vykazujú, ak existuje primerané uistenie o prijatí dotácie a splnení všetkých podmienok spojených s prijatím dotácie. Ak sa dotácia vzťahuje na úhradu nákladov, vyказuje sa ako výnos počas doby potrebnej na systematické kompenzovanie dotácie s nákladmi, na ktorých úhradu je dotácia určená. Ak sa dotácia vzťahuje na obstaranie dlhodobého majetku, účtuje sa ako výnos budúcich období a rovnomerne sa zúčtováva do výkazu ziskov a strát počas odhadovanej životnosti príslušného majetku.

d) Daň z príjmov

Daň z príjmov pozostáva zo splatnej dane a odloženej dane. Daň z príjmov sa účtuje do výkazu ziskov a strát okrem prípadov, keď sa týka položiek zaúčtovaných v rámci ostatných komplexných ziskov a strát alebo priamo vo vlastnom imaní. Ak sa týka týchto položiek, tak daň je tiež zaúčtovaná v rámci ostatných komplexných ziskov a strát alebo priamo vo vlastnom imaní.

Daň z príjmov je počítaná na základe daňových sadzieb a zákonov platných k dátumu účtovnej závierky v krajinách, kde Spoločnosť pôsobí a vytvára zdaniteľný príjem.

V zmysle zákona 235/2012 Z. z. o osobitnom odvode z podnikania v regulovaných odvetviach a o zmene a doplnení niektorých zákonov, je Spoločnosť od septembra 2012 povinná mesačne platiť osobitný odvod. Výška odvodu je 4,356% ročne (2023: 4,356% ročne). Tento odvod vychádza z výsledku hospodárenia pred zdanením a je prezentovaný ako súčasť splatnej dane z príjmov v zmysle požiadaviek IFRS účtovných štandardov.

**POZNÁMKY K INDIVIDUÁLNEJ ÚČTOVNEJ ZÁVIERKE
za rok končiaci 31. decembra 2024
(v tis. EUR)**

Odložená daň z príjmov odzrkadľuje daňové dopady dočasných rozdielov medzi účtovnou hodnotou majetku a záväzkov vykázanou v individuálnej účtovnej závierke a hodnotami použitými pre daňové účely. Odložené daňové pohľadávky a záväzky sa oceňujú daňovými sadzbami, ktoré by sa mali uplatniť na zdaniteľný príjem v rokoch, v ktorých sa očakáva, že sa tieto dočasné rozdiely budú realizovať. Odložená daňová pohľadávka sa vykazuje pri prevode nevyužitých daňových strát do ďalších období len v tom rozsahu, v akom je pravdepodobné, že v budúcnosti bude k dispozícii zdaniteľný zisk, voči ktorému bude možné uplatniť tieto nevyužitú daňové straty.

Odložené daňové pohľadávky a záväzky sa kompenzujú iba v prípade, že Spoločnosť má zo zákona vykonateľné právo kompenzovať splatné daňové pohľadávky so splatnými daňovými záväzkami toho istého daňového úradu, buď v prípade jednej zdaňovanej spoločnosti, alebo rôznych zdaňovaných spoločností, ak je zámer vyrovnať pohľadávky alebo záväzkov v čistej výške.

e) Finančné nástroje – prvotné vykázanie a následné oceňovanie

i) Finančné aktíva

Prvotné vykázanie a klasifikácia finančných aktív

Spoločnosť vykazuje finančné aktívum vo výkaze finančnej pozície výlučne vtedy, ak sa stáva stranou zmluvných ustanovení týkajúcich sa daného nástroja. Finančné aktíva v rozsahu pôsobnosti IFRS 9 Finančné nástroje sú klasifikované ako finančné aktíva ocenené v amortizovanej hodnote, finančné aktíva ocenené v reálnej hodnote cez výkaz komplexného výsledku alebo finančné aktíva ocenené v reálnej hodnote cez výkaz ziskov a strát, v závislosti od obchodného modelu na riadenie finančných aktív a zmluvných charakteristík daného finančného aktíva v oblasti peňažných tokov. Finančné aktíva môžu byť určené ako zabezpečovacie nástroje pri efektívnom zabezpečení.

Spoločnosť určí klasifikáciu finančného aktíva pri jeho prvotnom vykázaní.

Okrem obchodných pohľadávok oceňuje Spoločnosť pri prvotnom vykázaní finančné aktívum jeho reálnou hodnotou plus alebo minus (v prípade, že finančné aktívum nie je oceňované reálnou hodnotou cez výkaz ziskov a strát) transakčné náklady, ktoré pripadajú na nadobudnutie finančného aktíva. Transakčné náklady súvisiace s nadobudnutím finančného aktíva oceňované reálnou hodnotou cez výkaz ziskov a strát sú vykázané vo výsledku hospodárenia pri prvotnom vykázaní. Obchodné pohľadávky Spoločnosť pri prvotnom vykázaní oceňuje ich transakčnou cenou, ak neobsahujú významnú zložku financovania.

Nákupy a predaje finančných aktív, ktoré vyžadujú dodanie aktíva v istom časovom období stanovenom reguláciou alebo zvyklosťou na trhu, sú vykázané v deň obchodu, t. j. v deň, v ktorý sa Spoločnosť zaviazala kúpiť alebo predáť aktívum.

Finančné aktíva Spoločnosti zahŕňajú hotovosť, krátkodobé vklady, obchodné a iné pohľadávky, kótované a nekótované finančné nástroje a derivátové finančné nástroje.

Následné oceňovanie

Následné oceňovanie finančných aktív závisí od ich klasifikácie pri prvotnom vykázaní tak, ako je uvedené nižšie:

Finančné aktíva oceňované v amortizovanej hodnote

Finančné aktívum je klasifikované ako oceňované v amortizovanej hodnote, ak je cieľom Spoločnosti držať toto aktívum za účelom inkasa zmluvných peňažných tokov a zmluvné podmienky finančného aktíva vedú v stanovených dátumoch k peňažným tokom, ktoré predstavujú výhradne platby istiny a úrokov z nesplatennej istiny. Po prvotnom vykázaní sú tieto finančné aktíva ocenené v amortizovanej hodnote, s použitím metódy efektívnej úrokovej miery (ďalej ako „EIR“), upravenej o prípadné zníženie hodnoty. Amortizovaná hodnota je vypočítaná so zohľadnením poplatkov uhradených alebo prijatých od zmluvnej protistrany, ktoré sú neoddeliteľnou súčasťou efektívnej úrokovej miery, transakčných nákladov a ostatných prémie alebo diskontov. Amortizácia použitím EIR je vykázaná vo finančných nákladoch vo výkaze ziskov a strát. Straty a zisky zo zníženia hodnoty sú vykázané vo výkaze ziskov a strát. Táto kategória zahŕňa peniaze a peňažné ekvivalenty, pohľadávky z obchodného styku a iné pohľadávky a ostatné krátkodobé a dlhodobé aktíva.

POZNÁMKY K INDIVIDUÁLNEJ ÚČTOVNEJ ZÁVIERKE
za rok končiaci 31. decembra 2024
(v tis. EUR)

Finančné aktíva ocenené v reálnej hodnote cez výkaz komplexného výsledku – možnosť pre kapitálové nástroje

Kapitálové nástroje sú klasifikované ako finančné aktíva ocenené v reálnej hodnote cez výkaz komplexného výsledku, keď Spoločnosť rozhodne ich takto klasifikovať pri prvotnom vykázaní a kapitálový nástroj nie je držaný na obchodovanie, ani nepredstavuje podmienenú protihodnotu vykazovanú u nadobúdateľa v podnikovej kombinácii, na ktorú sa vzťahuje IFRS 3 Podnikové kombinácie. Pohyby v reálnej hodnote sa účtujú cez výkaz komplexného výsledku. Pri odúčtovaní finančného aktíva sa kumulovaný zisk alebo strata predtým vykázaná v komplexnom výsledku neodúčtuje z vlastného imania do výsledku hospodárenia.

Finančné aktíva ocenené v reálnej hodnote cez výkaz ziskov a strát

Finančné aktíva sa oceňujú reálnou hodnotou cez výkaz ziskov a strát, pokiaľ sa neoceňuje v amortizovanej hodnote alebo reálnou hodnotou cez ostatné súčasti komplexného výsledku. Finančné aktíva, ktoré nie sú držané s úmyslom „držania do splatnosti“ alebo „držania do splatnosti a predaja“ sú oceňované v reálnej hodnote cez výkaz ziskov a strát.

Táto kategória zahŕňa komoditné deriváty držané na obchodovanie alebo tie, ktoré nie sú určené ako zabezpečovacie nástroje v zabezpečovacích vzťahoch tak, ako sú definované v IFRS 9.

Finančné aktíva ocenené v reálnej hodnote cez výkaz ziskov a strát sú po prvotnom vykázaní vo výkaze finančnej pozície ocenené v reálnej hodnote so zmenami reálnej hodnoty účtovanými vo výkaze ziskov a strát.

Zníženie hodnoty finančných aktív

Spoločnosť vykazuje opravnú položku na očakávané úverové straty z finančného aktíva, ktoré sa oceňujú v amortizovanej hodnote, alebo v reálnej hodnote cez výkaz komplexného výsledku, očakávané úverové straty z lízingovej pohľadávky, zo zmluvného aktíva alebo úverového príslubu alebo zo zmlúv o finančnej záruke, na ktoré sa uplatňujú požiadavky týkajúce sa zníženia hodnoty podľa IFRS 9.

U pohľadávok z obchodného styku a pohľadávok z lízingu Spoločnosť aplikuje zjednodušený prístup v zmysle IFRS 9, ktorý stanovuje očakávané úverové straty vo výške očakávaných úverových strát počas celej životnosti. Pohľadávky z obchodného styku boli zoskupené podľa počtu dní po splatnosti. Spoločnosť stanovila maticu pre výpočet opravnej položky, očakávané percento úverových strát bolo určené na základe platobnej disciplíny zákazníkov počas obdobia 5 rokov do 31. decembra 2024, resp. 31. decembra 2023 a vykázaných strát zo zníženia hodnoty počas tohto obdobia. Pre viac informácií pozri poznámku 11 a 32.

Pre nakúpené alebo pôvodne znehodnotenú finančné aktíva, Spoločnosť aplikuje rizikovo-upravenú efektívnu úrokovú mieru k amortizovanej hodnote finančného aktíva od prvotného vykázania.

K 31. decembru 2024 a k 31. decembru 2023 Spoločnosť vykázala opravnú položku z titulu očakávaných úverových strát len k pohľadávkam z obchodného styku. Očakávané úverové straty k ostatným finančným aktívam vo výkaze finančnej pozície sú zanedbateľné.

Spoločnosť odpíše finančné aktívum spolu so súvisiacou opravnou položkou na zníženie hodnoty v prípade, že primerane neočakáva, že finančné aktívum čiastočne alebo ako celok bude možné späťne získať. Takéto odpísanie nevyhnutnej pohľadávky predstavuje udalosť ukončenia vykazovania.

Ukončenie vykazovania finančných aktív

Spoločnosť ukončí vykazovanie finančné aktíva (alebo, ak je to aplikovateľné, časti finančného aktíva alebo časti skupiny podobných finančných aktív) keď:

- ukončila sa platnosť zmluvných práv na peňažné toky z tohto finančného aktíva;
- Spoločnosť previedla finančné aktívum a tento prevod spĺňa pravidlá pre ukončenie vykazovania v zmysle IFRS 9.

**POZNÁMKY K INDIVIDUÁLNEJ ÚČTOVNEJ ZÁVIERKE
za rok končiaci 31. decembra 2024
(v tis. EUR)**

ii) Finančné záväzky

Prvotné vykázanie a oceňovanie

Spoločnosť vykazuje finančný záväzok vo výkaze finančnej pozície výlučne vtedy, ak sa stáva stranou zmluvných ustanovení týkajúcich sa daného nástroja. Finančné záväzky v rozsahu pôsobnosti IFRS 9 sú klasifikované ako finančné záväzky následne oceňované v amortizovanej hodnote, s výnimkou finančných záväzkov oceňovaných reálnou hodnotou cez výkaz ziskov a strát, zmlúv o finančnej záruke, finančných záväzkov, ktoré vzniknú, keď prevod finančného aktíva nespĺňa podmienky na ukončenie vykazovania, prísľubov poskytnúť úver s úrokovou mierou nižšou, než je trhová úroková miera a podmieneného plnenia, ktoré nadobúdateľ vykazuje v rámci podnikovej kombinácie, na ktorú sa vzťahuje štandard IFRS 3.

Spoločnosť určí klasifikáciu finančných záväzkov pri ich prvotnom vykázaní.

Finančné záväzky môžu byť určené ako zabezpečovacie nástroje v zabezpečovacom vzťahu.

Pri prvotnom vykázaní je finančný záväzok ocenený jeho reálnou hodnotou plus alebo mínus (v prípade, že finančný záväzok nie je oceňovaný reálnou hodnotou cez výkaz ziskov a strát) transakčné náklady, ktoré pripadajú na vydanie finančného záväzku.

Finančné záväzky Spoločnosti zahŕňajú záväzky z obchodného styku a iné záväzky, úvery a pôžičky a derivátové finančné nástroje.

Následné oceňovanie

Po prvotnom vykázaní, Spoločnosť oceňuje finančné záväzky v súlade s ich klasifikáciou pri prvotnom vykázaní. Reklasifikácia finančných záväzkov do inej kategórie ocenenia nie je povolená za žiadnych okolností. Spoločnosť klasifikovala svoje finančné záväzky ako finančné záväzky oceňované reálnou hodnotou cez výkaz ziskov a strát a finančné záväzky následne oceňované v amortizovanej hodnote.

Finančné záväzky oceňované v reálnej hodnote cez výkaz ziskov a strát

Finančné záväzky oceňované v reálnej hodnote cez výkaz ziskov a strát zahŕňajú finančné záväzky určené na obchodovanie a finančné záväzky pri prvotnom vykázaní určené ako oceňované v reálnej hodnote so zmenami účtovanými cez výkaz ziskov a strát. Finančné záväzky sú klasifikované ako určené na obchodovanie v prípade, že sú obstarané alebo vznikli primárne za účelom predaja alebo opätovného nákupu v blízkej dobe; pri prvotnom vykázaní sú súčasťou portfólia finančných nástrojov, ktoré sú riadené spoločne a pre ktoré existuje dôkaz o aktuálnom zisku v krátkom období; alebo sú deriváty (okrem derivátov, ktoré sú zmluvou o finančnom zabezpečení alebo sú určené ako efektívny zabezpečovací nástroj).

Táto kategória zahŕňa komoditné deriváty, ktoré nie sú určené ako zabezpečovacie nástroje v zabezpečovacom vzťahu v zmysle IFRS 9.

Finančné záväzky následne oceňované v amortizovanej hodnote

Táto kategória zahŕňa úvery a pôžičky, záväzky z obchodného styku a iné záväzky. Amortizovaná hodnota finančného záväzku je hodnota, ktorou sa finančný záväzok oceňuje pri prvotnom vykázaní, znížená o platby istiny a zvýšená alebo znížená o kumulovanú amortizáciu akéhokoľvek rozdielu medzi touto prvotnou hodnotou a hodnotou pri splatnosti za použitia metódy efektívnej úrokovej miery. Výpočet efektívnej úrokovej miery zohľadňuje všetky poplatky zaplatené alebo prijaté od zmluvnej protistrany, ktoré sú neoddeliteľnou súčasťou efektívnej úrokovej miery, transakčné náklady a všetky ostatné diskonty alebo prémie. Amortizácia použitím efektívnej úrokovej miery je vykázaná vo finančných nákladoch vo výkaze ziskov a strát.

iii) Zmluva o nákupe alebo predaji nefinančnej položky

Vo všeobecnosti platí, že zmluvy o nákupe alebo predaji nefinančných položiek, ktoré sú uzatvorené a naďalej držané za účelom prijatia alebo dodania v súlade s požiadavkami Spoločnosti na očakávaný nákup, predaj alebo použitie, nepatria do rozsahu pôsobnosti IFRS 9 a sú vykazované ako bežné zmluvy o nákupe alebo predaji, v súlade s "výnimkou pre vlastné použitie". Zmluva o nákupe alebo predaji nefinančných položiek je klasifikovaná ako "bežný nákup alebo predaj", ak je uzatvorená:

- za účelom fyzickej dodávky;
- v súlade s požiadavkami Spoločnosti na očakávaný nákup, predaj alebo použitie.

**POZNÁMKY K INDIVIDUÁLNEJ ÚČTOVNEJ ZÁVIERKE
za rok končiaci 31. decembra 2024
(v tis. EUR)**

Okrem toho zmluvy o nákupe alebo predaji nefinančných položiek s fyzickou dodávkou (napríklad forwardové zmluvy na energetické komodity s pevnou cenou), na ktoré sa nevzťahuje výnimka pre vlastné použitie sa vykazujú ako deriváty ocenené v reálnej hodnote cez výkaz ziskov a strát odo dňa uzatvorenia obchodu len vtedy, ak:

- môžu byť vysporiadané netto peňažnými prostriedkami; a
- nie sú uzatvorené v súlade s požiadavkami Spoločnosti na očakávaný nákup, predaj alebo použitie.

Zmluvy uzatvorené za účelom obchodovania sú ocenené v reálnej hodnote cez výkaz ziskov a strát, výsledok precenenia na reálnu hodnotu ku dňu, ku ktorému sa zostavuje účtovná závierka, je vykazovaný v netto čiastke v riadku "Zisky /(- Straty) z derivátových transakcií".

Zmluvy o nákupe alebo predaji nefinančných položiek v pôsobnosti IFRS 9 môžu byť tiež určené ako zabezpečovacie nástroje ak spĺňajú požiadavky pre účtovanie o zabezpečení.

iv) Započítanie finančných nástrojov

Finančné aktíva a finančné záväzky sú započítané a netto hodnota je vykázaná vo výkaze finančnej pozície iba v prípade, že Spoločnosť má právne vynúiteľné právo ich kompenzovať a zamýšľa ich vzájomne započítať alebo zároveň realizovať aktívum a vyrovnáť záväzok. V zmysle IAS 32, Dodatky k IAS 32: Započítanie finančných aktív a finančných záväzkov, právo na započítanie nesmie byť podmienené budúcou udalosťou a musí byť právne vymáhateľné za podmienok bežného obchodovania, a takisto v prípade významných finančných ťažkostí, insolventnosti alebo bankrotu.

v) Reálna hodnota finančných nástrojov

Pri investíciách aktívne obchodovaných na organizovaných finančných trhoch sa reálna hodnota k dátumu účtovnej závierky stanovuje na základe kótovaných trhových cien alebo cenovej ponuky obchodníka, bez toho, aby sa odpočítali akékoľvek transakčné náklady.

Pri investíciách, pri ktorých nie je k dispozícii kótovaná trhovú cenu, sa reálna hodnota stanovuje použitím vhodných oceňovacích techník. Takéto techniky zahŕňajú použitie nedávnej nezávislej trhovej transakcie, stanovenie ceny na základe aktuálnej trhovej hodnoty iného nástroja, ktorý je vo svojej podstate rovnaký, alebo sa cena vypočíta na základe očakávaných peňažných tokov čistých podkladových aktív investície alebo iných oceňovacích modelov.

Analýza reálnych hodnôt finančných nástrojov a ďalšie podrobnosti o tom, ako sú oceňované, sú uvedené v poznámke 31.

f) Účtovanie o zabezpečení

Spoločnosť uplatňuje účtovanie o zabezpečení v súlade s IFRS 9. Spoločnosť drží derivátové finančné nástroje na zabezpečenie proti menovým a úrokovým rizikám a rizikám zmien ceny komodít. Zabezpečená položka je vykázaná aktívum alebo záväzok, nevykazovaná záväzná povinnosť, vysoko pravdepodobná očakávaná transakcia alebo čistá investícia do zahraničnej prevádzky, ktorá vystavuje Spoločnosť riziku zmien v reálnej hodnote alebo v budúcich peňažných tokoch a je formálne určená ako zabezpečená položka v danom zabezpečovacom vzťahu. Zabezpečenou položkou môže byť aj zložka takejto položky alebo skupiny položiek. Zabezpečená položka musí byť spoľahlivo oceníteľná. Pre detailné informácie ohľadne stratégie Spoločnosti v oblasti riadenia rizík pozri poznámku 32.

Zabezpečovací nástroj je určený derivát alebo nástroj oceňovaný v reálnej hodnote cez výkaz ziskov a strát, pri ktorom sa očakáva, že jeho reálnu hodnotu alebo peňažnými tokmi sa budú kompenzovať zmeny v reálnej hodnote alebo v peňažných tokoch určenej zabezpečenej položky. Spoločnosť určila nasledovné derivátové nástroje ako zabezpečovacie nástroje: úrokové swapy, úrokovovo-menové swapy, komoditné forwardy a forwardy na výmenný kurz.

Zabezpečovacie deriváty sa prvotne oceňujú reálnou hodnotou, pripadajúce transakčné náklady sa vykazujú vo výkaze ziskov a strát pri ich vzniku. Následne po prvotnom účtovaní sa zabezpečovacie deriváty oceňujú reálnou hodnotou a ich zmeny sa účtujú tak, ako je uvedené nižšie.

Zabezpečenie peňažných tokov

Zmeny reálnej hodnoty derivátového nástroja stanoveného ako zabezpečovací nástroj pri zabezpečení peňažných tokov sa vykazujú priamo v komplexnom výsledku a akumulujú sa vo vlastnom imaní v samostatnej rezerve zo zabezpečenia v rozsahu, v ktorom je zabezpečenie efektívne, v zmysle podmienok stanovených štandardom IFRS 9.

**POZNÁMKY K INDIVIDUÁLNEJ ÚČTOVNEJ ZÁVIERKE
za rok končiaci 31. decembra 2024
(v tis. EUR)**

Čiastka vykázaná vo vlastnom imaní predstavuje kumulovaný zisk alebo stratu zo zabezpečovacieho nástroja od začiatku zabezpečenia alebo kumulovanú zmenu reálnej hodnoty zabezpečenej položky od začiatku zabezpečenia, podľa toho, ktorá je nižšia. Zisky alebo straty zo zabezpečovacieho nástroja nad rámec čiastky vykázanej vo vlastnom imaní predstavujú neefektívitu a sú vykázané vo výkaze ziskov a strát.

Ak zabezpečená očakávaná transakcia následne vedie k vykázaniu nefinančného aktíva alebo nefinančného záväzku alebo ak sa zo zabezpečenej očakávanej transakcie s nefinančným aktívom alebo nefinančným záväzkom stane záväzná povinnosť, na ktorú sa uplatňuje účtovanie zabezpečenia reálnej hodnoty, Spoločnosť odúčtuje uvedenú sumu z rezervy zo zabezpečovacích operácií a zahrnie ju priamo do prvotných nákladov alebo inej účtovnej hodnoty aktíva alebo záväzku.

Zabezpečenie reálnej hodnoty

Zabezpečenie reálnej hodnoty vykazované Spoločnosťou predstavuje zabezpečenie rizika zmien reálnej hodnoty vykazovaného aktíva alebo záväzku, alebo identifikovateľná zložka takéhoto aktíva, záväzku alebo záväznej povinnosti, ktoré je priraditeľné konkrétnemu riziku a môže mať vplyv na hospodársky výsledok. Zisk alebo strata zo zabezpečovacieho nástroja sa vykazuje vo výsledku hospodárenia. Keď je pri zabezpečení reálnej hodnoty zabezpečenou položkou záväzná povinnosť (alebo jej zložka) nadobudnúť aktívum alebo prebrať záväzok, počiatočná účtovná hodnota aktíva alebo záväzku vyplývajúca zo splnenia záväznej povinnosti sa upravuje tak, aby zahŕňala kumulovanú zmenu reálnej hodnoty zabezpečenej položky, ktorá bola predtým vykázaná vo výkaze finančnej pozície.

Zisk alebo strata z precenenia zabezpečovacieho nástroja na reálnu hodnotu sa vykazuje v hospodárskom výsledku. Zisk alebo strata zo zabezpečenej položky priraditeľná k zabezpečovanému riziku sa vykáže vo výkaze ziskov a strát a o túto hodnotu je upravená účtovná hodnota zabezpečenej položky.

Efektívnosť zabezpečenia je stupeň, v akom sa zmeny v reálnej hodnote alebo v peňažných tokoch zabezpečenej položky priraditeľné k zabezpečovanému riziku kompenzujú zmenami v reálnej hodnote alebo v peňažných tokoch zabezpečovacieho nástroja. Neefektívnosť zabezpečenia je vyhodnocovaná pomocou kvalitatívnej alebo kvantitatívnej analýzy, v závislosti od toho, do akej miery sa hlavné črty zabezpečenej položky zhodujú s hlavnými črtami zabezpečovacieho nástroja.

Hlavné príčiny neefektivity v zabezpečovacom vzťahu zahŕňajú rozdiel v báze (t. j. situácia kedy reálna hodnota alebo peňažné toky zabezpečenej položky závisia od inej premennej ako zmena reálnej hodnoty alebo peňažných tokov zo zabezpečovacieho nástroja), časový rozdiel (t. j. zabezpečená položka a zabezpečovací nástroj vzniknú a sú vysporiadané v rozdielnom čase), rozdiely v množstve alebo nominálnej hodnote, kreditné a iné riziko, ktoré majú vplyv na zmenu reálnej hodnoty zabezpečenej položky alebo zabezpečovacieho nástroja.

Klasifikácia derivátových nástrojov na krátkodobé a dlhodobé

Derivátové finančné nástroje sú klasifikované ako krátkodobé a dlhodobé alebo rozdelené na krátkodobú a dlhodobú časť nasledovne:

- Derivátové finančné nástroje, ktoré sú určené ako efektívne zabezpečovacie finančné nástroje, sú klasifikované v súlade s klasifikáciou podliehajúcej zabezpečenej položky. Derivátový nástroj je rozdelený na krátkodobú a dlhodobú časť, iba ak je možné ho spoľahlivo rozdeliť.
- Derivátové finančné nástroje, ktoré sú primárne držané za účelom obchodovania, sú klasifikované ako krátkodobé.

g) Dlhodobý hmotný majetok

Dlhodobý hmotný majetok sa pri prvotnom účtovaní oceňuje obstarávacou cenou. Obstarávacia cena zahŕňa náklady, ktoré priamo súvisia s obstaraním majetku, iné náklady súvisiace s uvedením majetku do prevádzkyschopného stavu na jeho plánovaný účel a náklady na demontáž a vyradenie majetku a uvedenie miesta, v ktorom sa nachádza, do pôvodného stavu ("aktivované náklady na vyradenie"). Náklady na majetok vytvorený vlastnou činnosťou zahŕňajú aj materiálové náklady a priame mzdové náklady spotrebované počas procesu výstavby a náklady na testovanie správneho fungovania majetku. Náklady na spotrebovaný materiál a výnosy z predaja vo fáze testovania sa však účtujú do výkazu ziskov a strát.

Následne, po prvotnom vykázaní Spoločnosť vykazuje dlhodobý hmotný majetok v precenenej hodnote, ktorá predstavuje jeho reálnu hodnotu ku dňu precenenia zníženú o akékoľvek následné oprávky či straty zo zníženia hodnoty. Precenenie sa vykonáva s dostatočnou pravidelnosťou, aby sa účtovné hodnoty významne nelíšili od hodnôt určených pomocou reálnej hodnoty ku dňu, ku ktorému sa zostavuje účtovná závierka. Zároveň, v zmysle ustanovení IAS 16, k dátumu precenia Spoločnosť zúčtuje oprávky do obstarávacej ceny dlhodobého majetku.

**POZNÁMKY K INDIVIDUÁLNEJ ÚČTOVNEJ ZÁVIERKE
za rok končiaci 31. decembra 2024
(v tis. EUR)**

Akýkoľvek prírastok vyplývajúci z precenenia dlhodobého hmotného majetku sa vykáže vo vlastnom imaní v rezerve z precenenia, okrem prípadov, kedy sa zruší úbytok z precenenia toho istého majetku, ktorý bol predtým vykázaný vo výkaze ziskov a strát, pričom v tomto prípade sa prírastok zúčtuje v prospech výkazu ziskov a strát v rozsahu predtým vykázaného úbytku. Zníženie účtovnej hodnoty vyplývajúce z precenenia dlhodobého hmotného majetku sa zúčtuje na farchu výkazu ziskov a strát v rozsahu, v ktorom prevyšuje prípadný zostatok rezervy z precenenia tohto majetku súvisiacej s predchádzajúcim precenením tohto majetku.

Majetok v procese výstavby pre účely výroby, prenájmu, administratívne účely alebo pre doposiaľ neurčený účel, sa vykazuje v obstarávacej cene zníženej o vykázanú stratu zo zníženia hodnoty. Majetok súvisiaci s výstavbou jadrovej elektrárne Mochovce 3&4 sa vykazuje v hodnote precenenia, ktorá predstavuje jeho reálnu hodnotu ku dňu precenenia, zníženú o následné kumulované straty zo zníženia hodnoty.

Následné náklady vynaložené v súvislosti s dlhodobým majetkom sú účtované ako zvýšenie účtovnej hodnoty majetku len v tom prípade, ak je pravdepodobné, že tieto náklady zvýšia budúce ekonomické úžitky plynúce z tohto majetku a tieto náklady je možné spoľahlivo oceniť. V opačnom prípade sú náklady vykázané vo výkaze ziskov a strát.

Náklady vynaložené na výmenu dlhodobého majetku alebo jeho časti sú účtované ako zvýšenie účtovnej hodnoty majetku a odpisované počas zostatkovej doby životnosti tohto majetku. Zostatková hodnota vymieňaného majetku alebo jeho časti je odúčtovaná cez výkaz ziskov a strát so súčasným vykázaním prípadného zisku alebo straty z jeho vyradenia.

Pravidelná údržba a náklady na periodické revízie sú aktivované do obstarávacej ceny dlhodobého majetku ako samostatné položky súvisiaceho majetku, pokiaľ spĺňajú kritériá na vykávanie majetku v zmysle IAS 16. Náklady na všetky ostatné opravy a dennú údržbu sú vykávané vo výkaze ziskov a strát v období ich vzniku.

Odpisovanie dlhodobého hmotného majetku začína vtedy, keď je majetok pripravený na plánované použitie a je uvedený do užívania. Uvedením do užívania sa rozumie zabezpečenie všetkých technických funkcií tohto majetku potrebných na jeho používanie a splnenie povinností podľa osobitných predpisov. Odpisy dlhodobého hmotného majetku sa vykazujú vo výkaze ziskov a strát rovnomerne počas odhadovanej doby použiteľnosti každej časti dlhodobého hmotného majetku. Pri vyradení a predaji majetku Spoločnosť nevykonáva prevody z rezervy z precenenia do nerozdeleného zisku.

Predpokladaná doba použiteľnosti pre bežné a porovnateľné účtovné obdobie je nasledovná:

- Budovy, haly a stavby 20 – 60 rokov
- Stroje, zariadenia a dopravné prostriedky 4 – 60 rokov
- Ostatný majetok do 4 rokov

V prípade, že položky dlhodobého hmotného majetku majú rozdielnu dobu použiteľnosti, účtujú sa ako osobitné položky (hlavné komponenty) dlhodobého hmotného majetku. Metódy odpisovania, doby použiteľnosti a zostatkové hodnoty sa prehodnocujú na pravidelnej báze, a to s vplyvom zmien týchto odhadov zúčtovaných do budúcnosti.

Prenajatý dlhodobý majetok vykázaný vo výkaze finančnej pozície sa odpisuje počas doby prenájmu alebo doby jeho použiteľnosti podľa toho, ktorá je kratšia. Pozemky sa neodpisujú, keďže doba ich použiteľnosti sa považuje za neobmedzenú.

Zisky a straty vznikajúce pri vyradení dlhodobého hmotného majetku sú stanovené porovnaním výnosov z ich vyradenia s účtovnou hodnotou dlhodobého majetku a sú vykávané v netto čiastke v rámci ostatných prevádzkových nákladov/výnosov vo výkaze ziskov a strát v období, s ktorým časovo a vecne súvisia.

h) Náklady na prijaté pôžičky a úvery

Spoločnosť aplikuje revidovaný štandard IAS 23, v dôsledku čoho úrokové náklady na prijaté pôžičky a úvery zahŕňa do obstarávacej ceny budovaného majetku. Aktivácia nákladov na prijaté pôžičky a úvery sa začína vtedy, keď prebiehajú činnosti na prípravu majetku na jeho zamýšľané použitie a vznikajú náklady na prijaté pôžičky a úvery. Náklady na prijaté pôžičky a úvery sa aktivujú dovtedy, kým majetok nie je pripravený na jeho zamýšľané použitie. Náklady na prijaté pôžičky a úvery tvoria nákladové úroky, poplatky za viazanie zdrojov a ostatné náklady spojené s cudzími zdrojmi, vrátane kurzových rozdielov z úverov a pôžičiek v cudzej mene použitých na financovanie týchto projektov v rozsahu, v akom sa považujú za úpravu úrokových nákladov. Suma nákladov na prijaté úvery a pôžičky, ktorá sa aktivuje, je limitovaná hodnotou nákladov na prijaté úvery a pôžičky zaúčtovaných do finančných nákladov.

**POZNÁMKY K INDIVIDUÁLNEJ ÚČTOVNEJ ZÁVIERKE
za rok končiaci 31. decembra 2024
(v tis. EUR)**

i) Dlhodobý nehmotný majetok

Pri prvotnom vykázaní je obstaraný nehmotný majetok ocenený v obstarávacích nákladoch. Po prvotnom vykázaní je nehmotný majetok ocenený v obstarávacej cene zníženej o oprávky a akumulované straty zo zníženia hodnoty.

Výdavky na výskum sa účtujú do nákladov v období, v ktorom vznikli.

Doba životnosti dlhodobého nehmotného majetku je určená ako určitá. Očakávaná doba životnosti pre toto a porovnateľné účtovné obdobie je nasledovná:

- Softvér 4 – 5 rokov
- Licencie 4 – 5 rokov

Nehmotný majetok s určitou dobou životnosti je odpisovaný rovnomerne počas odhadovanej doby jeho životnosti a testuje sa na zníženie hodnoty v prípade, že existuje náznak, že nehmotný majetok môže mať zníženú hodnotu. Doba a metóda odpisovania sa preverujú minimálne raz ročne. Zmeny v očakávanej životnosti alebo v očakávanom spôsobe spotreby budúcich ekonomických úžitkov prislúchajúcich k majetku sú účtované ako zmena v dobe alebo metóde odpisovania a sú považované za zmenu v účtovných odhadoch. Odpis nehmotného majetku s určitou životnosťou je zaúčtovaný vo výkaze ziskov a strát.

Zisky alebo straty z odúčtovania nehmotného majetku sú oceňované ako rozdiel medzi výnosom z vyradenia a účtovnou hodnotou majetku a sú vykázané v netto čiastke v rámci ostatných prevádzkových nákladov/výnosov vo výkaze ziskov a strát v období, s ktorým časovo a vecne súvisia.

j) Zníženie hodnoty nefinančných aktív

Spoločnosť posudzuje ku každému dátumu účtovnej závierky, či existuje náznak, že aktíva môžu byť znehodnotené. Ak takýto náznak existuje, Spoločnosť odhaduje realizovateľnú hodnotu aktív. Realizovateľná hodnota aktíva je buď reálna hodnota aktíva alebo jednotky generujúcej peňažné toky po odpočítaní nákladov na vyradenie, alebo, ak je vyššia, hodnota z používania. Realizovateľná hodnota je určená pre individuálne aktívum, s výnimkou aktív, ktoré netvoria peňažné toky, ktoré sú nezávislé od iných aktív alebo skupín aktív. Spoločnosť sa považuje za jednu jednotku generujúcu peňažné toky. V prípade, že účtovná hodnota aktíva alebo jednotky generujúcej peňažné toky presahuje svoju realizovateľnú hodnotu, aktívum je považované za znehodnotené a jeho hodnota je znížená na svoju realizovateľnú hodnotu. Hodnota z používania je stanovená ako očakávané budúce peňažné toky diskontované na svoju súčasnú hodnotu použitím diskontnej miery, ktorá odráža aktuálne trhové ohodnotenie časovej hodnoty peňazí a rizika špecifického pre dané aktívum. Pri určení čistej predajnej ceny je použitý vhodný oceňovací model. Straty zo zníženia hodnoty z pokračujúcich činností sú zaúčtované vo výkaze ziskov a strát v tých kategóriách nákladov, ktoré sú zhodné s funkciou znehodnoteného aktíva, okrem majetku, ktorý bol predtým precenený a precenenie bolo vykázané vo výkaze komplexného výsledku. V tomto prípade, je zníženie hodnoty vykázané vo výkaze komplexného výsledku až do výšky precenenia, ktoré bolo predtým zaúčtované.

Spoločnosť posudzuje každé účtovné obdobie, či existuje náznak, že predtým zaúčtované zníženie hodnoty už nemusí existovať, alebo sa mohlo znížiť. Ak takýto náznak existuje, Spoločnosť odhadne realizovateľnú hodnotu aktíva alebo jednotky generujúcej peňažné toky. Predtým vykázané zníženie hodnoty je zrušené, iba ak nastala zmena v predpokladoch použitých na určenie realizovateľnej hodnoty aktíva, odkedy bolo vykázané posledné zníženie hodnoty. Zrušenie zníženia hodnoty je obmedzené tak, aby účtovná hodnota aktíva nepresiahla svoju realizovateľnú hodnotu ani účtovnú hodnotu poníženú o odpisy, ktorá by bola určená v prípade, že by nebolo v predchádzajúcich obdobiach zaúčtované žiadne zníženie hodnoty. Takéto zrušenie je zaúčtované vo výkaze ziskov a strát s výnimkou aktív oceňovaných v precenenej hodnote, kedy je takéto zrušenie vykázané v rezerve z precenenia.

k) Zásoby

Zásoby sa vykazujú v obstarávacej cene alebo čistej realizovateľnej hodnote, podľa toho, ktorá je nižšia. Obstarávacia cena zásob zahŕňa náklady vzniknuté pri obstaraní zásob a ich uvedení do požadovaného stavu a miesta. Čistá realizovateľná hodnota predstavuje predajnú cenu pri bežnom obchodovaní zníženú o predpokladané náklady na dokončenie a náklady na predaj. Skladová cena vychádza z princípu váženého aritmetického priemeru okrem jadrového paliva, ako je popísané nižšie.

**POZNÁMKY K INDIVIDUÁLNEJ ÚČTOVNEJ ZÁVIERKE
za rok končiaci 31. decembra 2024
(v tis. EUR)**

Jadrové palivo, ktoré sa spotrebuje za obdobie dlhšie ako jeden rok, či sa už používa v reaktoroch alebo uskladňuje, sa vykazuje ako zásoba. Každá jednotlivá dodávka jadrového paliva sa oceňuje obstarávacou cenou danej dodávky. Spotreba jadrového paliva sa určuje pre každé zavezenie paliva na základe objemu energie vyprodukovanej z tohto paliva v reaktore. Hodnoty vyrobenej energie sú získavané z bilančného systému daného závodu. Spotrebované množstvá sa oceňujú nákladmi na obstaranie konkrétnej dodávky paliva, ktorá sa spáli v reaktore. Náklady na spotrebu sa periodicky korigujú podľa aktualizovaných prognóz vyhoretých množstiev na základe neutrónových meraní.

l) Peniaze a peňažné ekvivalenty

Peniaze a peňažné ekvivalenty vo výkaze finančnej pozície zahŕňajú hotovosť, ceniny a bankové účty a krátkodobé vklady s dobou splatnosti tri mesiace alebo menej.

Pre účely výkazu peňažných tokov peniaze a peňažné ekvivalenty zahŕňajú hotovosť, bankové účty a krátkodobé vklady tak, ako sú definované vyššie.

m) Rezervy

Rezervy sú vykázané vtedy, ak má Spoločnosť súčasnú (zákonnú alebo mimozmluvnú) povinnosť v dôsledku minulej udalosti a je pravdepodobné, že v súvislosti s vyrovnaním povinností dôjde k úbytku zdrojov predstavujúcich ekonomické úžitky, pričom výšku uvedenej povinnosti možno spoľahlivo odhadnúť. V prípade, že Spoločnosť očakáva, že časť alebo celá rezerva bude nahradená, napríklad na základe poistenia, náhrada je zaúčtovaná ako samostatné aktívum, ale iba v prípade, že je to prakticky isté. Náklad prislúchajúci k rezerve je zaúčtovaný vo výkaze ziskov a strát znížený o akúkoľvek náhradu. Ak je efekt časovej hodnoty peňazí významný, rezerva je diskontovaná použitím aktuálnej diskontnej sadzby pred daňou, ktorá vhodne odráža riziko prislúchajúce k záväzku. V prípade dlhodobých rezerv, ktoré sú diskontované na súčasnú hodnotu, sa účtovná hodnota rezervy zvyšuje v každom období o úrokový náklad. Tento nárast je zaúčtovaný vo výkaze ziskov a strát ako finančný náklad.

(i) Rezerva na odstupné a požitky vyplývajúce z ukončenia pracovného pomeru

Zamestnanci Spoločnosti majú podľa slovenskej legislatívy a na základe podmienok stanovených v Podnikovej kolektívnej zmluve, uzatvorenej medzi odborovými organizáciami pôsobiacimi pri Spoločnosti a Spoločnosťou, pri ukončení pracovného pomeru z titulu organizačných zmien alebo v iných prípadoch stanovených platnou legislatívou a Podnikovou kolektívnou zmluvou nárok na odstupné. Výška tohto záväzku je vykázaná v riadku Ostatné rezervy vo výkaze finančnej pozície, pokiaľ je definovaný a oznámený plán zníženia počtu pracovníkov a pokiaľ sú splnené podmienky na jeho implementáciu.

(ii) Rezerva na odchodné

Finančne nezaistený penzijný program so stanovenými požitkami

Program so stanovenými požitkami je penzijný program, ktorý stanovuje výšku odchodného, ktoré sa má poskytnúť, väčšinou na základe jedného alebo viacerých faktorov, akými sú vek alebo počet odpracovaných rokov.

Podľa platnej Podnikovej kolektívnej zmluvy uzatvorenej medzi odborovými organizáciami pôsobiacimi pri Spoločnosti a Spoločnosťou je Spoločnosť povinná zaplatiť svojim zamestnancom pri odchode do starobného alebo invalidného dôchodku jednorazové odchodné, ktoré predstavuje násobok ich priemernej mesačnej mzdy podľa platnej Podnikovej kolektívnej zmluvy, v závislosti od počtu odpracovaných rokov. Minimálna požiadavka, ustanovená v Zákonníku práce, požadujúca vyplatenie jednomesačného priemerného zárobku pri odchode do starobného alebo invalidného dôchodku, je už v týchto čiastkach zahrnutá.

Záväzok z programov so stanovenými požitkami je súčasnou hodnotou záväzku zo stanovených výhod k dátumu účtovnej závierky, spolu s úpravami o poistno-matematické zisky, resp. straty a náklady minulej služby. Záväzok zo stanovených výhod počítajú každý rok nezávislí poistní matematici použitím tzv. prírastkovej poistno-matematickej metódy. Súčasná hodnota záväzku zo stanovených výhod je stanovená očakávanými budúcimi peňažnými tokmi diskontovanými pozdĺž výnosovej krivky vysoko kvalitných európskych podnikových dlhopisov.

Zmeny a úpravy penzijných programov sú zúčtované do výnosov a nákladov ako náklad minulej služby v období, kedy k zmenám došlo.

Poistno-matematické zisky a straty vyplývajúce z empirických úprav a zmien poistno-matematických predpokladov sú zúčtované do výkazu komplexného výsledku, pokiaľ ide o požitky po skončení zamestnania a do výnosov a nákladov, pokiaľ ide o ostatné zamestnanecké požitky.

**POZNÁMKY K INDIVIDUÁLNEJ ÚČTOVNEJ ZÁVIERKE
za rok končiaci 31. decembra 2024
(v tis. EUR)**

(iii) Bonusové programy

Závazky zo zamestnaneckých výhod vo forme bonusových programov sú vykázané vo výkaze finančnej pozície v rámci položky Závazky z obchodného styku a iné závazky a vyplácajú sa po vyhodnotení výsledkov v danom roku. Závazky z bonusových programov sú ocenené v očakávanej výške závazku, ktorá by mala byť vyplatená v čase ich vyrovnania.

(iv) Ostatné zamestnanecké požitky

Spoločnosť vypláca aj odmeny pri pracovných jubileách v súlade s platnou Podnikovou kolektívnou zmluvou uzatvorenou medzi odborovými organizáciami pôsobiacimi pri Spoločnosti a Spoločnosťou.

Závazok vzťahujúci sa k odmene pri pracovných jubileách je súčasťou hodnotou závazku z odmeny pri pracovných jubileách k dátumu účtovnej závierky. Závazok z odmien pri pracovných jubileách počítajú každý rok nezávislí poistní matematici použitím tzv. prírastkovej poistno-matematickej metódy. Súčasná hodnota závazku z odmien pri pracovných jubileách je stanovená na základe očakávaných budúcich peňažných tokov diskontovaním pozdĺž výnosovej krivky vysoko kvalitných európskych korporátnych dlhopisov.

Poistno-matematické zisky a straty vyplývajúce z empirických úprav, zmien poistno-matematických predpokladov a úprav v penzijných programoch, sú zúčtované do výnosov a nákladov v čase ich vzniku.

(v) Reštrukturalizácia

Rezerva na reštrukturalizáciu sa vykáže v prípade, ak má Spoločnosť schválený podrobný a formálny plán reštrukturalizácie a reštrukturalizácia už začala, alebo Spoločnosť vyvolala oprávnené očakávania, že reštrukturalizácia sa uskutoční tým, že začala implementovať plán reštrukturalizácie, alebo zverejnila jej podstatné charakteristiky.

(vi) Environmentálna rezerva (vrátenie miesta do pôvodného stavu)

Environmentálnymi záväzkami sa rozumejú akékoľvek zadané alebo v budúcnosti zadané environmentálne úlohy, ktorých realizácia je podmienená potrebou dodržiavania legislatívnych požiadaviek alebo podmienenými záväzkami Spoločnosti. Environmentálne rezervy môžu byť vykázané iba pre tie druhy nákladov, ktoré vznikajú v spojení s úlohami uvedenými vyššie a zároveň sú splnené kritéria pre vykázanie rezervy. Environmentálne rezervy Spoločnosť vytvára tiež na elimináciu (odstránenie) škôd spôsobených znečistením alebo odstraňovaním nebezpečného odpadu.

(vii) Rezerva na vyradovanie a likvidáciu jadroenergetických zariadení a náklady na ukladanie vyhoretého paliva

Rezerva na vyradovanie a likvidáciu jadroenergetických zariadení a náklady na ukladanie vyhoretého paliva sa vykazuje na báze diskontovaných budúcich peňažných tokov odhadovaných v súvislosti s vyradovaním a likvidáciou jadroenergetických zariadení, spracovaním rádioaktívneho odpadu a jeho ukladaním, skladovaním a ukladaním vyhoretého jadrového paliva a nákladmi ukončovania prevádzky jadroenergetických zariadení. Súčasťou odhadovaných budúcich peňažných tokov sú aj odhadované náklady na rekultiváciu odkalísk, ktorých prevádzka bezprostredne súvisí s prevádzkou jadroenergetických zariadení. Výška rezervy sa znižuje o skutočne čerpané náklady (t. j. použitie rezervy) a zvyšuje o vplyv uvoľňovania úroku. Akékoľvek skutočne vynaložené náklady, ktoré prevyšujú plánovanú sumu v bežnom roku, sa vykážu vo výkaze ziskov a strát za bežný rok.

Rezerva na vyradovanie a likvidáciu jadroenergetických zariadení a náklady na ukladanie vyhoretého paliva sa odhaduje pomocou prognózy dlhodobého indexu inflácie pre plánované platby, ktoré sa potom diskontujú na súčasnú hodnotu na základe diskontnej sadzby, ktorá je odvodená zo série dlhodobých údajov a berie do úvahy skutočnosť, že určité výdavky pokryté rezervou budú platené v období významne dlhšom, ako je trvanie nástrojov bežne obchodovaných na finančných trhoch.

(viii) Rezerva na vyradovanie a likvidáciu tepelných elektrární

Rezerva na vyradovanie a likvidáciu tepelných elektrární je zaúčtovaná na pokrytie budúcich výdavkov na vyradenie z prevádzky a likvidáciu, pri ktorých Spoločnosť predpokladá, že vzniknú pri ukončení prevádzky tepelných elektrární. Súčasťou rezervy sú aj odhadované náklady na rekultiváciu odkalísk, ktoré sa nachádzajú v areáloch tepelných elektrární.

**POZNÁMKY K INDIVIDUÁLNEJ ÚČTOVNEJ ZÁVIERKE
za rok končiaci 31. decembra 2024
(v tis. EUR)**

Zmeny v ocenení rezervy na vyrad'ovanie a likvidáciu jadroveenergetických zariadení a náklady na ukladanie vyhoreného paliva a rezervy na vyrad'ovanie a likvidáciu tepelných elektrární

Zmeny v ocenení vykazanej rezervy na vyrad'ovanie a likvidáciu jadroveenergetických zariadení a náklady na ukladanie vyhoreného paliva a rezervy na vyrad'ovanie a likvidáciu tepelných elektrární, ktoré vyplývajú zo zmien predpokladaného načasovania alebo sumy úbytku zdrojov ekonomických úžitkov potrebných na splnenie záväzku alebo zmeny diskontnej sadzby sa účtujú nasledovne:

(a) zmeny záväzku vedú k zmene prebytku alebo straty z precenenia predtým vykázaného pre tento majetok nasledovne:

(i) zníženie záväzku (za dodržania podmienky v bode (b)) je vykázané priamo v prospech prebytku z precenenia vo vlastnom imaní, okrem prípadov, kedy sa vykazuje vo výkaze ziskov a strát v rozsahu, v ktorom ruší stratu z precenenia danej položky majetku, ktorá bola pôvodne vykázaná vo výkaze ziskov a strát;

(ii) zvýšenie záväzku sa vykazuje vo výkaze ziskov a strát, okrem prípadov, kedy sa účtuje priamo na ťarchu prebytku z precenenia vo vlastnom imaní v rozsahu akéhokoľvek existujúceho zostatku, ktorý existuje v rezerve z precenenia v súvislosti s danou položkou majetku;

(b) v prípade, ak je zníženie záväzku vyššie ako účtovná hodnota, ktorá by bola vykázaná, keby sa majetok vykazoval podľa modelu obstarávacej ceny, tento rozdiel sa okamžite vykáže vo výkaze ziskov a strát;

(c) zmena záväzku je ukazovateľ, ktorý naznačuje, že môže byť potrebné precenenie majetku s cieľom zabezpečiť, aby sa účtovná hodnota významne nelíšila od hodnoty, ktorá by bola určená na základe reálnej hodnoty ku dňu zostavenia účtovnej závierky. Takéto precenenie sa zohľadňuje pri určení súm, ktoré sa majú previesť do výkazu ziskov a strát a vlastného imania podľa bodu (a). Ak je precenenie potrebné, precení sa všetok majetok v danej triede;

(d) zmena prebytku z precenenia vyplývajúca zo zmeny záväzku sa identifikuje osobitne a uvedie vo výkaze komplexného výsledku pre každú položku výnosov a nákladov, ktorá sa vykazuje priamo vo vlastnom imaní.

Upravená odpisovaná suma majetku sa odpisuje počas jeho doby použiteľnosti. To znamená, že keď skončí doba použiteľnosti súvisiaceho majetku, všetky následné zmeny záväzku sa pri ich vzniku vykazujú vo výkaze ziskov a strát.

Periodické uvoľňovanie úroku sa vykazuje pri jeho vzniku vo výkaze ziskov a strát ako finančný náklad.

n) Emisie skleníkových plynov do ovzdušia

Podľa Európskeho systému obchodovania s emisnými kvótami a schválenej národnej alokačnej tabuľky nadobúda Spoločnosť časť emisných kvót pre vybrané zariadenia bezodplatne, ostatné emisné kvóty obstaráva nákupom od tretích strán. Spoločnosť je povinná vrátiť kvóty zodpovedajúce skutočne vypusteným emisiám za kalendárny rok do konca apríla nasledujúceho kalendárneho roka.

Emisné kvóty obstarané nákupom od tretích strán a/alebo nadobudnuté bezodplatne, sú prvotne ocenené v obstarávacích cenách. V momente pripísania na účet Spoločnosti v registri emisných kvót sa vykážu ako zásoby.

Emisné kvóty sú klasifikované ako držané za účelom obchodovania, a oceňujú sa následne v reálnej hodnote, pričom na ocenenie sa použije aktuálna trhová cena. Zmena reálnej hodnoty emisných kvót držaných na predaj sa účtuje do hospodárskeho výsledku.

V nadväznosti na povinnosť odovzdať emisné kvóty zodpovedajúce množstvu vyprodukovaných emisií za dané obdobie, Spoločnosť vykazuje rezervu na emisie skleníkových plynov v hodnote odhadovaného množstva vyprodukovaných emisií za dané obdobie, ocenené aktuálnou trhovou cenou emisných kvót.

**POZNÁMKY K INDIVIDUÁLNEJ ÚČTOVNEJ ZÁVIERKE
za rok končiaci 31. decembra 2024
(v tis. EUR)**

3. Významné účtovné posúdenia, odhady a predpoklady

Posúdenia pri uplatňovaní účtovných zásad a zdroje neistoty pri odhadoch

Príprava individuálnej účtovnej závierky Spoločnosti vyžaduje, aby vedenie Spoločnosti urobilo určité závery ohľadne predpokladov a odhadov s významným dopadom na hodnotu výnosov, nákladov, majetku a záväzkov a zverejnenia o podmienených záväzkoch k dátumu účtovnej závierky. Avšak, neistota v týchto predpokladoch a odhadoch môže mať za dôsledok významnú úpravu v účtovnej hodnote majetku a záväzkov v budúcich obdobiach. Kľúčové predpoklady týkajúce sa budúcnosti a iných kľúčových zdrojov neistoty pri odhadoch k dátumu účtovnej závierky, u ktorých existuje významné riziko, že spôsobia významnú úpravu v účtovnej hodnote majetku a záväzkov počas budúcich účtovných období, sú opísané nižšie:

(i) Vyrad'ovanie a likvidácia jadroenergetických zariadení, skladovanie a ukladanie vyhoreného paliva a spracovanie rádioaktívneho odpadu

Spoločnosť vykazuje významné sumy ako rezervu na vyrad'ovanie, likvidáciu a náklady ukončovania prevádzky jadroenergetických zariadení, skladovanie a ukladanie vyhoreného jadrového paliva a spracovanie a ukladanie rádioaktívneho odpadu. Tieto sumy sú založené na technických a finančných odhadoch súm, ktoré vzniknú v období od 1 do 100 rokov, s ohľadom na súčasné technológie a stratégiu vyrad'ovania, likvidácie a ukladania, implementovanú Spoločnosťou. Odhad tejto rezervy je citlivý na predpoklady týkajúce sa nákladov, inflácie, diskontných sadzieb a harmonogramu platieb.

Vedenie Spoločnosti použilo najlepšie odhady, znalosti a platnú „Vnútroštátnu politiku a vnútroštátny program nakladania s vyhoreným jadrovým palivom a rádioaktívnymi odpadmi v SR“, schválený vládou Slovenskej republiky 8. júla 2015 ako aktualizáciu strategického dokumentu „Stratégia záverečnej časti mierového využívania jadrovej energie v SR“, ako aj dokument „Aktualizácia koncepčného plánu vyrad'ovania JE EBO V2 resp. EMO 1&2 a vytvorenie vstupnej inventárnej databázy vyrad'ovania“, schválený súhlasným rozhodnutím Úradu jadrového dozoru 27. augusta 2018, a dokument „Koncepčný plán vyrad'ovania jadrového zariadenia z prevádzky – dostavba 3. a 4. bloku JE Mochovce“, schválený súhlasným listom Úradu jadrového dozoru 15. apríla 2021 pri určovaní harmonogramov výdavkov v súvislosti s ukončovaním prevádzky, vyrad'ovaním a likvidáciou jadroenergetických zariadení, skladovaním a ukladáním vyhoreného jadrového paliva a spracovaním rádioaktívneho odpadu. Existuje riziko týkajúce sa týchto odhadov vzhľadom na časový rámec, platnú a pripravovanú legislatívu, rôzne alternatívy otvorené pre vedenie Spoločnosti a možné budúce zmeny v technológii vyrad'ovania a likvidácie jadroenergetických zariadení, skladovania a ukladania vyhoreného jadrového paliva a spracovania rádioaktívneho odpadu. Ďalšie informácie sú uvedené v poznámke 15.

(ii) Vyrad'ovanie a likvidácia tepelných elektrární

Spoločnosť vykazuje významnú sumu ako rezervu na vyrad'ovanie a likvidáciu tepelných elektrární. Odhad tejto rezervy je citlivý na predpoklady týkajúce sa nákladov, inflácie, diskontných sadzieb a časového harmonogramu platieb. Na harmonogramy platieb môžu mať vplyv budúce rozhodnutia Spoločnosti v oblasti stratégie vyrad'ovania tepelných elektrární. Vývoj na trhu tiež môže ovplyvniť budúce plány vedenia Spoločnosti ohľadne ďalšieho využitia ich lokalít. Ďalšie informácie sú uvedené v poznámke 16.

(iii) Precenenie dlhodobého hmotného majetku

V roku 2006 Spoločnosť uplatnila preceňovací model podľa štandardu IAS 16 pre dlhodobý hmotný majetok a majetok súvisiaci s výstavbou jadrovej elektrárne Mochovce 3&4. Predpoklady použité v preceňovacom modeli vychádzali zo správy nezávislého kvalifikovaného experta. Na základe nezávislého odborného posudku sa zmenili ekonomické životnosti dlhodobého hmotného majetku.

Následné precenenie dlhodobého hmotného majetku Spoločnosti a majetku súvisiaceho s výstavbou Mochoviec 3&4 bolo vykonané v pravidelných intervaloch, v rokoch 2010, 2014, 2019 a 2024 nezávislými kvalifikovanými expertmi v súlade so štandardmi IAS 16 a IFRS 13 Oceňovanie reálnou hodnotou. V preceňovacom modeli bola použitá nákladová metóda, trhová metóda a výnosová metóda. Nasledovné predpoklady boli zohľadnené v preceňovacom modeli: technické podmienky majetku (životnosť, údržba, prestavby), trhové podmienky, ekonomické faktory a iné špecifické podmienky. Ďalšie informácie sú uvedené v poznámke 5.

**POZNÁMKY K INDIVIDUÁLNEJ ÚČTOVNEJ ZÁVIERKE
za rok končiaci 31. decembra 2024
(v tis. EUR)**

(iv) Testovanie na zníženie hodnoty nefinančného majetku

Spoločnosť testuje dlhodobý nefinančný majetok na zníženie hodnoty v súlade so štandardom IAS 36 v prípade, že existuje náznak, že aktíva môžu byť znehodnotené. Spoločnosť vykáže zníženie hodnoty nefinančného majetku v prípade, ak je jeho zostatková hodnota vyššia než jeho realizovateľná hodnota. Realizovateľná hodnota aktíva je buď reálna hodnota aktíva alebo jednotky generujúcej peňažné toky po odpočítaní nákladov na vyradenie, alebo, ak je vyššia, hodnota z používania.

Hodnota z používania je stanovená ako očakávané budúce peňažné toky diskontované na svoju súčasnú hodnotu, ktorá odráža aktuálne trhové ohodnotenie časovej hodnoty peňazí a rizika špecifického pre daný nefinančný majetok. Peňažné toky sú odvodené z dlhodobého plánu Spoločnosti, orgánmi schválenými plánmi a výhľadmi založenými na očakávanom výrobnom profile. Hodnota z používania je citlivá na predpoklady týkajúce sa dlhodobých forwardových cien komodít, nákladov na palivo, miery inflácie, diskontných sadzieb, miery rastu a budúceho vývoja cien elektrickej energie a úspešného spustenia blokov jadrovej elektrárne Mochovce 3&4 v súlade s časovým harmonogramom.

(v) Reálna hodnota finančných nástrojov

Výpočet reálnej hodnoty finančných nástrojov vykázaných vo výkaze finančnej pozície sa zakladá na kótovaných cenách, alebo v prípade ich absencie zohľadňuje zistiteľné trhové ukazovatele a odhady vedenia Spoločnosti o budúcom vývoji hlavných faktorov ovplyvňujúcich reálnu hodnotu, ako napr. výnosových kriviek, výmenných kurzov a bezrizikových úrokových sadzieb. Výpočet reálnej hodnoty zahŕňa posúdenie vstupov, ako sú riziko likvidity, úverové riziko a volatilita. Zmeny v predpokladoch ohľadne týchto faktorov môžu ovplyvniť vykázanú reálnu hodnotu finančných nástrojov.

(vi) Súdne spory

Spoločnosť je v rámci svojej bežnej činnosti zapojená do viacerých súdnych sporov. Vzhľadom na charakter týchto súdnych sporov, nie je vždy možné objektívne predvídať ich výsledok. Rezervy sú vykázané na všetky významné záväzky z prípadov, u ktorých vedenie Spoločnosti odhaduje nepriaznivý výsledok ako pravdepodobný a zároveň je možné spoľahlivo odhadnúť finančný dopad.

POZNÁMKY K INDIVIDUÁLNEJ ÚČTOVNEJ ZÁVIERKE
za rok končiaci 31. decembra 2024
(v tis. EUR)

4. Medzinárodné štandardy pre finančné výkazníctvo, ktoré boli vydané, ale nie sú zatiaľ účinné

K dátumu schválenia individuálnej účtovnej závierky Spoločnosť neuplatnila nasledujúce revidované IFRS účtovné štandardy, ktoré boli vydané IASB a prijaté EÚ, ale ešte nie sú účinné:

IAS 21 Dodatky k IAS 21: Nedostatočná vymeniteľnosť *(účinné pre účtovné obdobia začínajúce 1. januára 2025 alebo neskôr)*;

V súčasnosti sa účtovné štandardy IFRS prijaté EÚ významne nelíšia od účtovných štandardov IFRS vydaných IASB, s výnimkou nasledujúcich nových účtovných štandardov a zmien a doplnení existujúcich účtovných štandardov, ktoré neboli prijaté EÚ k dátumu schválenia individuálnej účtovnej závierky Spoločnosti:

IFRS 9 Dodatky k IFRS 9 a IFRS 7: Klasifikácia a oceňovanie finančných nástrojov
IFRS 7 Dodatky k IFRS 9 a IFRS 7: Zmluvy týkajúce sa elektriny závislej na obnoviteľných zdrojoch *(účinné pre účtovné obdobia začínajúce 1. januára 2026 alebo neskôr, dodatky zatiaľ neboli schválené EÚ)*;

IFRS 1 Cyklus vylepšení 11. diel
IFRS 7 *(účinné pre účtovné obdobia začínajúce 1. januára 2026 alebo neskôr, zatiaľ nebol schválený EÚ)*;
IFRS 9
IFRS 10
IAS 7

IFRS 18 Prezentácia a zverejňovanie v účtovnej závierke *(účinné pre účtovné obdobia začínajúce 1. januára 2027 alebo neskôr, štandard zatiaľ nebol schválený EÚ)*;

IFRS 19 Dcérske spoločnosti bez verejnej zodpovednosti: zverejňovanie *(účinné pre účtovné obdobia začínajúce 1. januára 2027 alebo neskôr, štandard zatiaľ nebol schválený EÚ)*;

IFRS 14 Účty časového rozlíšenia pri regulácii *(účinný pre účtovné obdobie začínajúce 1. januára 2026 alebo neskôr. Európska Komisia rozhodla neadoptovať tento dočasný štandard v rámci EÚ, ale počkať na finálne znenie štandardu)*;

IFRS 10 Dodatky k IFRS 10 a IAS 28: Predaj alebo vklad nepeňažného majetku do pridruženého
IAS 28 alebo spoločného podniku výmenou za majetkovú účasť *(tieto dodatky neboli zatiaľ schválené EÚ, účinnosť dodatkov v EÚ bola posunutá na neurčito, pokiaľ nebude ukončený projekt preskúmania metódy vlastného imania)*.

Spoločnosť neočakáva, že uplatnenie vyššie uvedených účtovných štandardov bude mať v budúcich obdobiach materiálny vplyv na individuálnu účtovnú závierku Spoločnosti, s výnimkou štandardu IFRS 18 Prezentácia a zverejňovanie v účtovnej závierke, kde Spoločnosť momentálne vyhodnocuje vplyv na individuálnu účtovnú závierku.

POZNÁMKY K INDIVIDUÁLNEJ ÚČTOVNEJ ZÁVIERKE
za rok končiaci 31. decembra 2024
(v tis. EUR)

5. Dlhodobý hmotný majetok

<i>V tis. EUR</i>	<i>Budovy, haly a stavby</i>	<i>Stroje, zariadenia a iné</i>	<i>Pozemky</i>	<i>Obstarávaný dlhodobý hmotný majetok</i>	<i>Spolu</i>
	<i>Úroveň 3</i>	<i>Úroveň 3</i>	<i>Úroveň 2</i>	<i>Úroveň 3</i>	
Precenenie k 1. januáru 2024	1 447 199	2 368 944	84 388	7 693 481	11 594 012
Oprávky k 1. januáru 2024	-224 410	-602 127	-239	-	-826 776
Akumulované straty zo zníženia hodnoty k 1. januáru 2024	-3 016	-23 803	-6	-412 597	-439 422
Účtovná hodnota k 1. januáru 2024	1 219 773	1 743 014	84 143	7 280 884	10 327 814
Rok končiaci 31. decembra 2024					
Otváracia účtovná hodnota k 1. januáru 2024	1 219 773	1 743 014	84 143	7 280 884	10 327 814
Prírastky	23 650	127 264	-104	316 590	467 400
Precenenie majetku cez rezervu z precenenia	180 492	248 809	-	-	429 301
Precenenie majetku cez výkaz ziskov a strát	-17 524	-49 930	-	-28 775	-96 229
Zmena hodnoty majetku cez rezervu z precenenia	-1	-261	-	-	-262
Zmena hodnoty majetku cez výkaz ziskov a strát	-	-132	-	-159	-291
Presuny z dlhodobého nehmotného majetku	-	-	-	-1 170	-1 170
Presuny	1 261 884	4 015 890	1	-5 277 775	-
Úbytky	-296	-1 815	-	1 619	-492
Odpisy (poznámka 26)	-75 732	-244 069	-51	-	-319 852
Precenenie k 31. decembru 2024	2 621 318	5 943 604	84 010	2 291 905	10 940 837
Oprávky k 31. decembru 2024	-26 114	-81 039	-15	-	-107 168
Akumulované straty zo zníženia hodnoty k 31. decembru 2024	-2 958	-23 795	-6	-691	-27 450
Účtovná hodnota k 31. decembru 2024	2 592 246	5 838 770	83 989	2 291 214	10 806 219

POZNÁMKY K INDIVIDUÁLNEJ ÚČTOVNEJ ZÁVIERKE
za rok končiaci 31. decembra 2024
(v tis. EUR)

<i>V tis. EUR</i>	<i>Budovy, haly a stavby</i>	<i>Stroje, zariadenia a iné</i>	<i>Pozemky</i>	<i>Obstarávaný dlhodobý hmotný majetok</i>	<i>Spolu</i>
	<i>Úroveň 3</i>	<i>Úroveň 3</i>	<i>Úroveň 2</i>	<i>Úroveň 3</i>	
Precenenie k 1. januáru 2023	1 404 852	2 341 013	84 905	7 225 135	11 055 905
Oprávky k 1. januáru 2023	-169 200	-464 444	-182	-	-633 826
Akumulované straty zo zníženia hodnoty k 1. januáru 2023	-3 176	-23 903	-6	-415 983	-443 068
Účtovná hodnota k 1. januáru 2023	1 232 476	1 852 666	84 717	6 809 152	9 979 011
Rok končiaci 31. decembra 2023					
Otváracia účtovná hodnota k 1. januáru 2023	1 232 476	1 852 666	84 717	6 809 152	9 979 011
Prírastky	11 682	23 648	135	515 437	550 902
Zmena hodnoty majetku cez rezervu z precenenia	-	-311	-549	-	-860
Zmena hodnoty majetku cez výkaz ziskov a strát	-	-83	-6	1 835	1 746
Presuny z dlhodobého nehmotného majetku	-	-	-	3	3
Presuny	31 245	11 834	-	-43 082	-3
Presuny do majetku držaného na predaj	-	-	-96	-	-96
Úbytky	-473	-844	-	-2 461	-3 778
Odpisy (poznámka 26)	-55 157	-143 896	-58	-	-199 111
Precenenie k 31. decembru 2023	1 447 199	2 368 944	84 388	7 693 481	11 594 012
Oprávky k 31. decembru 2023	-224 410	-602 127	-239	-	-826 776
Akumulované straty zo zníženia hodnoty k 31. decembru 2023	-3 016	-23 803	-6	-412 597	-439 422
Účtovná hodnota k 31. decembru 2023	1 219 773	1 743 014	84 143	7 280 884	10 327 814

**POZNÁMKY K INDIVIDUÁLNEJ ÚČTOVNEJ ZÁVIERKE
za rok končiaci 31. decembra 2024
(v tis. EUR)**

V kategórii Obstarávaný dlhodobý majetok najvýznamnejšiu hodnotu predstavuje jadrová elektrárň Mochovce 3&4. Spoločnosť vykazuje preddavky na dlhodobý majetok v hodnote 25 562 tis. EUR, ktoré sa týkajú dlhodobého hmotného majetku, z toho 10 395 tis. EUR sa týka výstavby jadrovej elektrárne Mochovce 3&4 (2023: 14 531 tis. EUR, z toho 13 122 tis. EUR sa týkalo výstavby jadrovej elektrárne Mochovce 3&4).

JE Mochovce 3&4

Blok 3

Dňa 25. augusta 2022 vydala predsedníčka Úradu jadrového dozoru Slovenskej republiky (ďalej len „ÚJD SR“), ako druhostupňový správny orgán rozhodnutie č. 248/2022 P, ktorým úrad povolil prvú záväzku paliva. Rozhodnutie č. 248/2022 P nadobudlo právoplatnosť 9. septembra 2022. Týmto dňom sa po prvom zavezení paliva do reaktora 3. bloku JE Mochovce začala etapa uvádzania 3. bloku do prevádzky, ktorá sa rozdeľuje na etapu fyzikálneho spúšťania a etapu energetického spúšťania.

Dňa 22. októbra 2022 bol na 3. bloku JE Mochovce 3&4 dosiahnutý minimálny kontrolovaný výkon, kedy v reaktore prebieha kontrolovaná reťazová štiepna reakcia, aj keď výkon reaktora je veľmi blízky nule. V súvislosti s tým Spoločnosť vykázala prvotný odhad nákladov na vyradovanie a likvidáciu jadroenergetických zariadení a nákladov na ukladanie vyhoritého paliva vo výške 160 770 tis. EUR.

Činnosti fyzikálneho spúšťania boli ukončené dňa 9. januára 2023, kedy Spoločnosť požiadala ÚJD SR o súhlas na prechod do fázy energetického spúšťania, ktorý ÚJD vydal 13. januára 2023.

Dňa 31. januára 2023 bol pri výkonovej hladine 20% do siete prifázovaný prvý z dvoch turbogenerátorov 3. bloku, následne 4. februára 2023 aj druhý turbogenerátor. Spoločnosť pokračovala v ďalších skúškach s postupným zvyšovaním výkonu reaktora. Úplnú funkčnosť 3. bloku a dosiahnutie projektových parametrov potvrdilo úspešné ukončenie fázy 144-hodinového preukazného chodu na stopercentnom, 471-megawattovom výkone dňa 14. októbra 2023.

Dňa 12. januára 2024 Spoločnosť doplnila podanie „*Žiadosť o vydanie povolenia na prevádzku, povolenia na nakladanie s rádioaktívnymi odpadmi a vyhoritým jadrovým palivom, povolenia na nakladanie s jadrovým materiálom, súhlasu na skúšobnú prevádzku a súhlasu na dočasné užívanie 3. a 4. bloku jadrovej elektrárne Mochovce*“ na ÚJD v súvislosti s ukončením uvádzania 3. bloku do prevádzky, ktoré je podmienkou vydania súhlasu ÚJD na skúšobnú prevádzku.

Tento dátum sa považoval aj za dátum uvedenia do užívania, keďže predložením uvedenej žiadosti sa potvrdilo, že všetky technické funkcie bloku 3 potrebné na jeho používanie spĺňajú povinnosti podľa osobitných predpisov a príslušnej legislatívy a blok 3 je v stave potrebnom na to, aby mohol byť prevádzkovaný spôsobom, ktorý zamýšľalo vedenie Spoločnosti.

Počas fázy energetického spúšťania, od okamihu pripojenia prvého turbogenerátora tretieho bloku k sieti, do okamihu uvedenia bloku 3 do prevádzky, Spoločnosť dosiahla výnosy z predaja elektrickej energie vo výške 150 153 tis. EUR a vykázala spotrebu jadrového paliva vo výške 11 345 tis. EUR v hospodárskom výsledku, prevažne v priebehu roka 2023.

Blok 4 - vo výstavbe

Štvrtý blok jadrovej elektrárne Mochovce je stále vo výstavbe. Rozsiahle práce vyvrcholili v decembri 2024 úspešným ukončením studenej hydroskúšky, ktorá predstavuje významnú etapu výstavby.

K 31. decembru 2024 bolo dosiahnuté ukončenie prác na úrovni 93,09%.

Precenenie dlhodobého hmotného majetku na reálnu hodnotu a znehodnotenie

Prvé precenenie dlhodobého hmotného majetku Spoločnosti a majetku súvisiaceho s výstavbou jadrovej elektrárne Mochovce 3&4 sa uskutočnilo 28. apríla 2006. Toto precenenie bolo vykonané nezávislým kvalifikovaným expertom.

Následné precenenia sa uskutočnili v pravidelných intervaloch, počas rokov 2010, 2014, 2019 a 2024. Posledné precenenie bolo zaúčtované k 31. augustu 2024. Všetky tieto následné precenenia boli vykonané nezávislým kvalifikovanými expertmi. Pri určení reálnej hodnoty boli použité nasledovné metódy: nákladová metóda, trhová metóda a výnosová metóda.

POZNÁMKY K INDIVIDUÁLNEJ ÚČTOVNEJ ZÁVIERKE
za rok končiaci 31. decembra 2024
(v tis. EUR)

Na rozdiel od predchádzajúcich období, počas precenenia dlhodobého hmotného majetku na reálnu hodnotu v roku 2024, dlhodobý hmotný majetok tepelnej elektrárne Nováky a tepelnej elektrárne Vojany bol vyňatý z precenenia na reálnu hodnotu, keďže tieto tepelné elektrárne už nie sú v prevádzke. Pre detailné informácie pozri poznámku 16.

Primárnou metódou bola nákladová metóda. Nákladová metóda odráža sumu nákladov, ktorá by bola v danej dobe potrebná na nahradenie servisnej kapacity aktíva, resp. ktorú by vynaložil účastník trhu na nadobudnutie alebo vybudovanie náhradného aktíva porovnateľnej úžitkovej hodnoty, upravenú o zastaranosť (Úroveň 3). Zastaranosť zahŕňa fyzické znehodnotenie, funkčnú (technologickú) zastaranosť a ekonomickú (externú) zastaranosť.

Trhová metóda využíva ceny a ostatné príslušné informácie vznikajúce pri transakciách na trhu s rovnakými alebo porovnateľnými (t. j. podobnými) aktívami (Úroveň 2). Trhová metóda bola primárne použitá na ocenenie pozemkov. Pri ocenení sa zároveň zohľadnila lokalita pozemkov a ich súčasné a budúce využitie.

Výnosová metóda bola použitá ako sekundárna metóda, konkrétne model diskontovania budúcich peňažných tokov, vychádzajúcich z návrhu strategického plánu Spoločnosti na obdobie rokov 2025 – 2034. Pri tejto metóde sa budúce sumy (napr. peňažné toky alebo príjmy a výdavky) prepočítavajú na jednu súčasnú (t. j. diskontovanú) sumu. Pri použití výnosovej metódy ocenenie reálnou hodnotou odráža aktuálne očakávania trhu týkajúce sa týchto budúcich súm (Úroveň 3). Výnosová metóda sa aplikovala pri posúdení celého portfólia, pretože všetky elektrárne spoločne vyrábajú elektrickú energiu, ktorá sa dodáva do siete. Najvýznamnejšie nepozorovateľné vstupy sa týkali predpokladaných dlhodobých cien elektriny, ktoré boli odvodené z aktuálne pozorovaných forwardových trhových cien na likvidných dlhodobých trhoch s energiou a správ trhových analytikov, a vážených priemerných nákladov na kapitál (ďalej ako „WACC“) použitých na diskontovanie budúcich peňažných tokov. WACC zahŕňa náklady na vlastné imanie a náklady na externý kapitál. Náklady na vlastný imanie boli stanovené na základe Modelu oceňovania kapitálových aktív, zatiaľ čo náklady na externý kapitál boli stanovené pomocou bezrizikovej prémie, rizikovej prémie špecifickej pre danú krajinu a rizikovej marže.

V súvislosti s precenením dlhodobého hmotného majetku realizovaného v roku 2024 Spoločnosť vykázala celkové zvýšenie hodnoty dlhodobého hmotného majetku v hodnote 333 072 tis. EUR z čoho 429 301 tis. EUR bolo vykázanych ako nárast hodnoty rezervy z precenenia a zároveň 96 229 tis. EUR bolo vykázanych ako zníženie hodnoty dlhodobého hmotného majetku vo výkaze ziskov a strát.

Znehodnotenie dlhodobého hmotného majetku

Počas obdobia končiaceho 31. decembra 2024 vykázala Spoločnosť celkovú zmenu v individuálnom znehodnotení dlhodobého hmotného majetku v netto výške 553 tis. EUR, z toho 291 tis. EUR predstavuje znehodnotenie individuálnych položiek vykázané v riadku Odpisy, amortizácia a zníženie hodnoty a 262 tis. EUR pokles Rezervy z precenenia.

Počas obdobia končiaceho 31. decembra 2023 vykázala Spoločnosť celkovú zmenu v individuálnom znehodnotení dlhodobého hmotného majetku v netto výške 886 tis. EUR, z toho 2 184 tis. EUR predstavovalo znehodnotenie individuálnych položiek vykázané v riadku Odpisy, amortizácia a zníženie hodnoty, 3 930 tis. EUR predstavovalo rozpustenie opravnej položky vykázané v prospech riadku Opravy a údržba a 860 tis. EUR pokles Rezervy z precenenia.

Ocenenie majetku reálnou hodnotou k 31. decembru 2024 a 2023 je nasledovné:

V tis. EUR	31. december 2024	Úroveň 1	Úroveň 2	Úroveň 3
Budovy, haly a stavby	2 592 246	-	-	2 592 246
Stroje, zariadenia a iné	5 838 770	-	-	5 838 770
Pozemky	83 989	-	83 989	-
Obstarávaný dlhodobý hmotný majetok	2 291 214	-	-	2 291 214
Spolu	10 806 219	-	83 989	10 722 230

V tis. EUR	31. december 2023	Úroveň 1	Úroveň 2	Úroveň 3
Budovy, haly a stavby	1 219 773	-	-	1 219 773
Stroje, zariadenia a iné	1 743 014	-	-	1 743 014
Pozemky	84 143	-	84 143	-
Obstarávaný dlhodobý hmotný majetok	7 280 884	-	-	7 280 884
Spolu	10 327 814	-	84 143	10 243 671

POZNÁMKY K INDIVIDUÁLNEJ ÚČTOVNEJ ZÁVIERKE
za rok končiaci 31. decembra 2024
(v tis. EUR)

Počas rokov 2024 a 2023 nedošlo k žiadnym presunom medzi úrovňami 1 až 3. Odsúhlasenie medzi zostatkovou hodnotou majetku na začiatku a na konci obdobia podľa jednotlivých úrovní ocenenia je uvedené v tabuľke na stranách 23 a 24.

Zostatková hodnota majetku uvedená v predchádzajúcej tabuľke, ktorá by bola vykázaná k 31. decembru 2024 a 2023, ak by sa majetok vykazoval použitím modelu ocenenia obstarávacou cenou, je nasledovná:

<i>V tis. EUR</i>	<i>Budovy, haly a stavby</i>	<i>Stroje, zariadenia a iné</i>	<i>Majetok v prenájme</i>	<i>Pozemky</i>	<i>Obstarávaný dlhodobý hmotný majetok</i>	<i>Spolu</i>
Zostatková hodnota k 31. decembru						
2024 podľa modelu obstarávacej ceny	1 715 088	5 000 358	20 805	13 893	2 319 989	9 070 133
Zostatková hodnota k 31. decembru						
2023 podľa modelu obstarávacej ceny	436 691	888 921	1 598	13 877	7 280 884	8 621 971

Kapitalizované náklady na prijaté pôžičky

Celková suma nákladov na prijaté úvery a pôžičky aktivovaná do obstarávacej ceny budovaného dlhodobého majetku počas účtovného obdobia končiaceho 31. decembra 2024 bola 149 619 tis. EUR (2023: 301 611 tis. EUR). Sadzba použitá na určenie výšky nákladov na prijaté pôžičky, ktoré sa aktivovali do obstarávacej ceny budovaného dlhodobého majetku, bola 7,60% p.a., čo je priemerná efektívna úroková miera všetkých všeobecných úverov a pôžičiek Spoločnosti.

Majetok držaný na predaj

Ako majetok držaný na predaj sú klasifikované najmä pozemky a budovy, ktoré už Spoločnosť nevyužíva na ich pôvodný účel.

K 31. decembru 2024 vykázala Spoločnosť ako majetok držaný na predaj aj investíciu v pridruženej v spoločnosti REAKTORTEST, a.s. vo výške 32 tis. EUR (2023: 32 tis. EUR), z dôvodu plánovaného predaja tohto podielu.

Poistenie dlhodobého hmotného majetku

K 31. decembru 2024 bol majetok Spoločnosti poistený nasledovne:

- Hmotný majetok konvenčných elektrární a nevýrobný majetok Spoločnosti bol poistený s limitom plnenia do výšky 200 miliónov EUR.
- Majetok jadrových zariadení bol poistený do výšky 700 miliónov EUR spolu za prevádzkované jadrové elektrárne.
- Poistná hodnota obstarávaného dlhodobého hmotného majetku predstavovala 1 573 miliónov EUR.

Spôsob poistenia majetku Spoločnosti je nasledovný:

- Majetok konvenčných elektrární je poistený v komerčných poisťovniach.
- Majetok jadrových elektrární je poistený v European Mutual Association for Nuclear Insurance a Northcourt Ltd.

Lízingy

K 31. decembru 2024 bola zostatková hodnota majetku v lízingu zahrnutá do celkovej vykazovanej hodnoty dlhodobého hmotného majetku vo výške 20 805 tis. EUR (31. december 2023: 1 598 tis. EUR). Celkový peňažný výdavok súvisiaci s lízingom v roku 2024 dosiahol 1 322 tis. EUR (31. december 2023: 2 510 tis. EUR).

Náklady na krátkodobý lízing a lízing majetku s nízkou hodnotou vo výške 3 016 tis. EUR (31. december 2023: 2 338 tis. EUR) sú zahrnuté v riadku Ostatný materiál a služby vo výkaze ziskov a strát.

POZNÁMKY K INDIVIDUÁLNEJ ÚČTOVNEJ ZÁVIERKE
za rok končiaci 31. decembra 2024
(v tis. EUR)

6. Dlhodobý nehmotný majetok

<i>V tis. EUR</i>	<i>Softvér</i>	<i>Ostatný dlhodobý nehmotný majetok</i>	<i>Obstarávaný dlhodobý nehmotný majetok</i>	<i>Spolu</i>
Obstarávacia cena k 1. januáru 2024	69 270	1 545	2 833	73 648
Oprávky k 1. januáru 2024	-65 861	-1 349	-	-67 210
Akumulované straty zo zníženia hodnoty k 1. januáru 2024	-20	-	-	-20
Účtovná hodnota k 1. januáru 2024	3 389	196	2 833	6 418
Rok končiaci 31. decembra 2024				
Otváracia účtovná hodnota k 1. januáru 2024	3 389	196	2 833	6 418
Prírastky	2 020	-	2 450	4 470
Presuny z dlhodobého hmotného majetku	-	-	1 170	1 170
Presuny	2 527	-	-2 527	-
Odpisy (poznámka 26)	-1 523	-10	-	-1 533
Obstarávacia cena k 31. decembru 2024	70 864	1 545	3 926	76 335
Oprávky k 31. decembru 2024	-64 431	-1 359	-	-65 790
Akumulované straty zo zníženia hodnoty k 31. decembru 2024	-20	-	-	-20
Účtovná hodnota k 31. decembru 2024	6 413	186	3 926	10 525
Obstarávacia cena k 1. januáru 2023	77 922	1 545	1 876	81 343
Oprávky k 1. januáru 2023	-73 977	-1 340	-	-75 317
Akumulované straty zo zníženia hodnoty k 1. januáru 2023	-22	-	-	-22
Účtovná hodnota k 1. januáru 2023	3 923	205	1 876	6 004
Rok končiaci 31. decembra 2023				
Otváracia účtovná hodnota k 1. januáru 2023	3 923	205	1 876	6 004
Prírastky	261	-	1 026	1 287
Zmena hodnoty majetku cez výkaz ziskov a strát (poznámka 26)	-9	-	-	-9
Presuny do dlhodobého hmotného majetku	-	-	-3	-3
Presuny	69	-	-66	3
Odpisy (poznámka 26)	-855	-9	-	-864
Obstarávacia cena k 31. decembru 2023	69 270	1 545	2 833	73 648
Oprávky k 31. decembru 2023	-65 861	-1 349	-	-67 210
Akumulované straty zo zníženia hodnoty k 31. decembru 2023	-20	-	-	-20
Účtovná hodnota k 31. decembru 2023	3 389	196	2 833	6 418

V roku 2024 a 2023 Spoločnosť nevyaložila ani neaktivovala žiadne náklady na vývoj.

POZNÁMKY K INDIVIDUÁLNEJ ÚČTOVNEJ ZÁVIERKE
za rok končiaci 31. decembra 2024
(v tis. EUR)

7. Derivátové operácie

Aktíva z derivátov

V tis. EUR	2024		2023	
	Dlhodobé	Krátkodobé	Dlhodobé	Krátkodobé
Deriváty – výmenný kurz	-	606	-	-
Deriváty - komodity	-	20 575	-	124 279
Aktíva z derivátov ocenené v reálnej hodnote cez výkaz ziskov a strát	-	21 181	-	124 279
Deriváty určené na zabezpečenie – výmenný kurz	-	120	-	104
Deriváty určené na zabezpečenie – úroková miera	-	21 218	53 956	9 496
Deriváty určené na zabezpečenie – komodity	12 539	151 210	186 730	271 880
Aktíva z derivátov ocenené v reálnej hodnote cez ostatný komplexný výsledok	12 539	172 548	240 686	281 480
Spolu aktíva z derivátov	12 539	193 729	240 686	405 759

Závazky z derivátov

V tis. EUR	2024		2023	
	Dlhodobé	Krátkodobé	Dlhodobé	Krátkodobé
Deriváty – výmenný kurz	-	-9 177	9 344	-112
Deriváty - komodity	-	-27 324	-	-25 889
Závazky z derivátov ocenené v reálnej hodnote cez výkaz ziskov a strát	-	-36 501	-9 344	-26 001
Deriváty určené na zabezpečenie – výmenný kurz	-	-110 455	-109 175	-31 210
Deriváty určené na zabezpečenie – úroková miera	-	-11	-	-94
Deriváty určené na zabezpečenie – komodity	-152 636	-28 083	-1 004	-10 986
Závazky z derivátov ocenené v reálnej hodnote cez ostatný komplexný výsledok	-152 636	-138 549	-110 179	-42 290
Spolu záväzky z derivátov	-152 636	-175 050	-119 523	-68 291

Deriváty ocenené v reálnej hodnote cez výkaz ziskov a strát

Komoditné deriváty

Spoločnosť vykazuje komoditné deriváty, ktoré nie sú určené na zabezpečenie peňažných tokov v súvislosti so zmluvami o kúpe a predaji elektrickej energie, emisných kvót a plynu, v súlade s platnou účtovnou politikou Spoločnosti. Tieto derivátové obchody sú uzatvárané za účelom ekonomického zabezpečenia voči volatilitě cien týchto komodít, alebo za účelom ďalšieho obchodovania.

Obchodovanie s komoditami/elektrickou energiou realizuje Spoločnosť prostredníctvom obchodov uzatváraných za trhových podmienok, zvyčajne cez brokerské platformy či energetické burzy, napr. European Energy Exchange AG (EEX), alebo Polish Power Exchange (PolPX), ktoré sú v regióne považované za najtransparentnejšie a najspoľahlivejšie spôsoby obchodovania s elektrinou. V prípade obchodovania na EEX sú otvorené pozície preceňované na dennej báze a tieto denné zisky a straty sú okamžite inkasované. K 31. decembru 2024 hodnota zinkasovaného denného precenenia komoditných derivátov na EEX (vrátane zabezpečovacích derivátov) predstavuje aktívum 6 538 tis. EUR – elektrina a emisné kvóty (31. december 2023: záväzok 11 740 tis. EUR).

POZNÁMKY K INDIVIDUÁLNEJ ÚČTOVNEJ ZÁVIERKE
za rok končiaci 31. decembra 2024
(v tis. EUR)

V tabuľke nižšie sú uvedené hodnoty pohľadávok a záväzkov z komoditných a ostatných derivátov ocenených v reálnej hodnote cez výkaz ziskov a strát, podľa obdobia vysporiadania k 31. decembru 2024 a k 31. decembru 2023:

<i>V tis. EUR</i>	2024	2023
Pohľadávky		
Dodanie 2024	-	111 123
Dodanie 2025	20 286	12 483
Dodanie 2026	873	673
Dodanie 2027	22	-
Spolu komoditné a ostatné deriváty	21 181	124 279
Záväzky		
Dodanie 2024	-	-25 540
Dodanie 2025	-33 605	-9 805
Dodanie 2026	-1 906	-
Dodanie 2027	-990	-
Spolu komoditné a ostatné deriváty	-36 501	-35 345

Deriváty určené na zabezpečenie

Spoločnosť vykazuje zabezpečovacie deriváty klasifikované ako zabezpečenie peňažných tokov (cash flow hedges) a zabezpečenie reálnej hodnoty (fair value hedges).

Výmenný kurz

Spoločnosť sa zabezpečuje proti vplyvom zmien výmenného kurzu pri nákupe a predaji elektriny a pri nákupe komodít potrebných na výrobu elektrickej energie prostredníctvom forwardov na výmenný kurz. Peňažné toky plynúce z týchto zabezpečovacích derivátov sú nastavené tak, aby sa časovo zhodovali s momentom, kedy sa očakáva, že dôjde k nákupu alebo predaju zabezpečovaných položiek.

V prípade nákupu a predaja elektrickej energie sú peňažné toky plynúce zo zabezpečovacích menových derivátov vykázané vo výkaze ziskov a strát v momente realizácie obchodu.

Úroková sadzba a výmenný kurz

Spoločnosť sa zabezpečuje voči volatilite trhových úrokových sadzieb a voči vplyvom zmien výmenného kurzu v súvislosti s načerpanými úvermi prostredníctvom úrokových swapov (interest rate swaps), úrokovno-menových swapov (cross-currency interest rate swaps), alebo forwardov na cudziu menu, u ktorých je splatnosť úrokov a istiny nastavená tak, aby sa časovo zhodovala so splatnosťou úrokov a istiny z týchto úverov. Pre detailné informácie o riadení úrokového rizika pozri poznámku 32.

Cena elektriny

Spoločnosť zabezpečuje peňažné toky z budúceho predaja produkcie elektriny voči riziku pohybu cien elektriny prostredníctvom predaja produkcie cez forwardové kontrakty s ohľadom na svoju predajnú stratégiu. Pre detailné informácie o riadení rizika spojeného s cenou elektriny pozri poznámku 32.

POZNÁMKY K INDIVIDUÁLNEJ ÚČTOVNEJ ZÁVIERKE
za rok končiaci 31. decembra 2024
(v tis. EUR)

K dátumu účtovnej závierky mala Spoločnosť uzatvorené nasledovné derivátové kontrakty, klasifikované ako efektívne zabezpečovacie nástroje v zabezpečení peňažných tokov, v závislosti od typu podkladového nástroja:

Deriváty klasifikované ako zabezpečovacie nástroje v zabezpečení peňažných tokov	2024				
	Merná jednotka	Objem ¹	Nominálna hodnota (v tis. EUR)	Reálna hodnota ² (v tis. EUR)	Efektívne zabezpečenie (v tis. EUR)
Komoditné riziko – cena elektriny					
2025	GWh	-7 831	908 262	123 126	84 924
2026	GWh	-10 377	839 410	-85 849	-92 827
2027	GWh	-7 271	529 927	-54 247	-59 393
2028	GWh	-193	13 476	-	-966
Úrokové a menové riziko					
2025	tis. RUB		-175 000	-110 336	10 661
Úrokové riziko					
2025	tis. EUR		1 130 000	21 208	20 027
Spolu		-25 672	3 246 075	-106 098	-37 574

1) Kladné hodnoty predstavujú nákupy, záporné hodnoty predstavujú predaje

2) Reálne hodnoty pri cenách elektriny nezahŕňajú reálnu hodnotu kontraktov na EEX v hodnote EUR -3 764 tis. EUR, keďže tieto sú vysporiadané peňažnými prostriedkami na dennej báze

Deriváty klasifikované ako zabezpečovacie nástroje v zabezpečení peňažných tokov	2023				
	Merná jednotka	Objem ¹	Nominálna hodnota (v tis. EUR)	Reálna hodnota ² (v tis. EUR)	Efektívne zabezpečenie (v tis. EUR)
Komoditné riziko – cena elektriny					
2024	GWh	-5 161	735 982	260 893	174 868
2025	GWh	-7 922	932 883	170 458	184 014
2026	GWh	-2 129	209 187	15 267	18 078
Menové riziko					
2024	tis. CZK		4 645	-19	-19
Úrokové a menové riziko					
2025	tis. RUB		-225 000	-140 260	-29 923
Úrokové riziko					
2025	tis. EUR		1 522 000	63 358	61 030
Spolu		-15 212	3 179 697	369 697	408 048

1) Kladné hodnoty predstavujú nákupy, záporné hodnoty predstavujú predaje

2) Reálne hodnoty pri cenách elektriny nezahŕňajú reálnu hodnotu kontraktov na EEX v hodnote EUR -18 212 tis. EUR, keďže tieto sú vysporiadané peňažnými prostriedkami na dennej báze

Zmena rezervy zo zabezpečovacích operácií vo výkaze ostatného komplexného výsledku, pred daňou, bola počas obdobia nasledovná:

v tis. EUR	Forwardy na výmenný kurz	Úrokové swapy	Úroko- menové swapy	Forwardy na elektrinu	Spolu Rezerva zo zabezpečovacích operácií
Zostatok k 1. januáru 2024	-19	61 030	-29 923	376 960	408 048
Zmena ocenenia zabezpečenia peňažných tokov	-97	6 275	32 327	-468 476	-429 971
Nerealizovaný kurzový zisk / (-strata)	-	-	10 649	-	10 649
Neefektivita zabezpečenia peňažných tokov vykázaná vo výkaze ziskov a strát	-	-	-	-62 239	-62 239
Zisk / (-strata) z realizovaných obchodov*	116	-47 278	-2 392	85 493	35 939
Zostatok k 31. decembru 2024	-	20 027	10 661	-68 262	-37 574
Zostatok k 1. januáru 2023	-321	122 022	-23 105	-1 992 207	-1 893 611
Zmena ocenenia zabezpečenia peňažných tokov	-372	-3 705	-18 537	2 128 200	2 105 586
Nerealizovaný kurzový zisk / (-strata)	-	-	13 806	-	13 806
Neefektivita zabezpečenia peňažných tokov vykázaná vo výkaze ziskov a strát	-	300	-	-94 139	-93 839
Zisk / (-strata) z realizovaných obchodov*	674	-57 587	-2 087	335 106	276 106
Zostatok k 31. decembru 2023	-19	61 030	-29 923	376 960	408 048

*Efekt zo realizovaných derivátových obchodov je vykázaný v riadku Zisky / (-Straty) z derivátových transakcií

POZNÁMKY K INDIVIDUÁLNEJ ÚČTOVNEJ ZÁVIERKE
za rok končiaci 31. decembra 2024
(v tis. EUR)

8. Investície do dcérskych spoločností

Štruktúra investícií v dcérskych spoločnostiach je nasledovná:

V tis. EUR

Obchodné meno	Krajina registrácie	Majetková účasť 2024	Hodnota podielu 2024
Ochrana a bezpečnosť SE, s.r.o.	Mochovce, Slovenská republika	100%	37
Slovenské elektrárne - energetické služby, s.r.o.	Bratislava, Slovenská republika	100%	4 505
Centrum pre vedu a výskum, s.r.o.	Mochovce, Slovenská republika	100%	6
Slovenské elektrárne Česká republika, s.r.o.	Praha, Česká republika	100%	11 669
SE Služby inžinierskych stavieb, s.r.o.	Mochovce, Slovenská republika	100%	200
Investície do dcérskych spoločností spolu			16 417

V tis. EUR

Obchodné meno	Krajina registrácie	Majetková účasť 2023	Hodnota podielu 2023
Ochrana a bezpečnosť SE, s.r.o.	Mochovce, Slovenská republika	100%	37
Slovenské elektrárne - energetické služby, s.r.o.	Bratislava, Slovenská republika	100%	4 505
Centrum pre vedu a výskum, s.r.o.	Mochovce, Slovenská republika	100%	6
Slovenské elektrárne Česká republika, s.r.o.	Praha, Česká republika	100%	11 669
SE Služby inžinierskych stavieb, s.r.o.	Mochovce, Slovenská republika	100%	200
Investície do dcérskych spoločností spolu			16 417

9. Investície v pridružených spoločnostiach a iné investície

Štruktúra investícií v pridružených spoločnostiach je nasledovná:

V tis. EUR

Obchodné meno	Krajina registrácie	Majetková účasť 2024	Hodnota podielu 2024	Vlastné imanie 2024	Zisk 2024
REAKTORTEST, s.r.o.*	Slovenská republika	49%	-*	1 176	911
ÚJV Řež, a.s.	Česká republika	27,77%	4 684	72 953	-9 326
Energotel, a.s.	Slovenská republika	20%	525	4 127	497
Investície v pridružených spoločnostiach spolu			5 209	78 256	-7 918

*Hodnota investície vo výške 32 tis. EUR je vykázaná v riadku Majetok klasifikovaný ako držaný na predaj z dôvodu plánovaného predaja podielu v tejto pridruženej spoločnosti

V tis. EUR

Obchodné meno	Krajina registrácie	Majetková účasť 2023	Hodnota podielu 2023	Vlastné imanie 2023	Zisk 2023
REAKTORTEST, s.r.o.*	Slovenská republika	49%	-*	396	131
ÚJV Řež, a.s.	Česká republika	27,77%	4 684	91 479	1 912
Energotel, a.s.	Slovenská republika	20%	525	4 036	407
Investície v pridružených spoločnostiach spolu			5 209	95 911	2 450

*Hodnota investície vo výške 32 tis. EUR je vykázaná v riadku Majetok klasifikovaný ako držaný na predaj z dôvodu plánovaného predaja podielu v tejto pridruženej spoločnosti

Slovenské elektrárne, a.s.

**POZNÁMKY K INDIVIDUÁLNEJ ÚČTOVNEJ ZÁVIERKE
za rok končiaci 31. decembra 2024
(v tis. EUR)**

Prehľad o aktívach, záväzkoch, výnosoch a nákladoch pridružených spoločností:

<i>V tis. EUR</i>	<i>Dlhodobý majetok</i>	<i>Krátkodobý majetok</i>	<i>Aktíva spolu</i>	<i>Vlastné imanie</i>	<i>Dlhodobé záväzky</i>	<i>Krátkodobé záväzky</i>	<i>Záväzky spolu</i>	<i>Výnosy</i>	<i>Náklady</i>	<i>Zisk</i>
2024										
REAKTORTEST, s.r.o.*	4	3 181	3 185	1 176	908	1 101	2 009	23 797	22 886	911
ÚJV Řež, a.s.	70 441	50 721	121 162	72 953	28 775	19 434	48 209	71 815	81 141	-9 326
Energotel, a.s.	3 095	9 076	12 171	4 127	15	8 029	8 044	15 281	14 784	497
Spolu	73 540	62 978	136 518	78 256	29 698	28 564	58 262	110 893	118 811	-7 918

*Hodnota investície vo výške 32 tis. EUR je vykázaná v riadku Majetok klasifikovaný ako držaný na predaj z dôvodu plánovaného predaja podielu v tejto pridruženej spoločnosti

<i>V tis. EUR</i>	<i>Dlhodobý majetok</i>	<i>Krátkodobý majetok</i>	<i>Aktíva spolu</i>	<i>Vlastné imanie</i>	<i>Dlhodobé záväzky</i>	<i>Krátkodobé záväzky</i>	<i>Záväzky spolu</i>	<i>Výnosy</i>	<i>Náklady</i>	<i>Zisk</i>
2023										
REAKTORTEST, s.r.o.*	8	1 947	1 955	396	307	1 252	1 559	16 771	16 640	131
ÚJV Řež, a.s.	88 169	50 389	138 558	91 479	26 893	20 186	47 079	72 194	70 282	1 912
Energotel, a.s.	2 989	6 649	9 638	4 036	119	5 483	5 602	15 017	14 610	407
Spolu	91 166	58 985	150 151	95 911	27 319	26 921	54 240	103 982	101 532	2 450

*Hodnota investície vo výške 32 tis. EUR je vykázaná v riadku Majetok klasifikovaný ako držaný na predaj z dôvodu plánovaného predaja podielu v tejto pridruženej spoločnosti

Štruktúra iných investícií je nasledovná:

<i>V tis. EUR</i>	<i>Hodnota podielu 2024</i>	<i>Hodnota podielu 2023</i>
Iné investície	6 602	6 617
Spolu	6 602	6 617

Iné investície zahŕňajú podiely Spoločnosti na vlastnom imaní European Liability Insurance for the Nuclear Industry (ELINI), European Mutual Association for Nuclear Insurance (EMANI), Blue Re Mutual Association, Nuclear Industry Reinsurance Association (NIRA) a Cyber and Property insurance and reinsurance mutual for the energy sector (CYPRO).

V roku 2023 Spoločnosť založila Nadáciu Slovenských elektrární, v ktorej má 100% majetkovú účasť. Podiel v Nadácii Slovenských elektrární je považovaný za inú investíciu v zmysle IFRS 10 a je ocenený v obstarávacej cene.

POZNÁMKY K INDIVIDUÁLNEJ ÚČTOVNEJ ZÁVIERKE
za rok končiaci 31. decembra 2024
(v tis. EUR)

10. Zásoby

<i>V tis. EUR</i>	<i>Obstarávacia cena</i>	<i>Obstarávacia cena, resp. čistá realizovateľná hodnota (ktorá je nižšia)</i>	<i>Obstarávacia cena</i>	<i>Obstarávacia cena, resp. čistá realizovateľná hodnota (ktorá je nižšia)</i>
	<i>2024</i>	<i>2024</i>	<i>2023</i>	<i>2023</i>
Jadrové palivo	440 649	440 473	385 592	385 416
Fosílné palivo	-	-	27 186	27 133
Náhradné diely	44 916	35 838	38 774	30 102
Materiál a dodávky	14 302	10 033	7 375	3 390
Emisné kvóty	11 990	11 925	2 912	3 576
Ostatné	1 214	1 214	1 359	1 359
Zásoby spolu	513 071	499 483	463 198	450 976

U zásob v celkovej hodnote 357 436 tis. EUR (2023: 305 988 tis. EUR) Spoločnosť očakáva spotrebu v horizonte viac ako dvanástich mesiacov nasledujúcich po dni, ku ktorému sa zostavuje účtovná závierka.

Emisné kvóty vykázané k 31. decembru 2024 a k 31. decembru 2023, vrátane bezodplatného prídely, boli určené na obchodovanie a boli ocenené v reálnej hodnote.

Pohyby jadrového paliva

<i>V tis. EUR</i>	<i>2024</i>	<i>2023</i>
Zostatok k 1. januáru	385 592	201 565
Nákup	132 646	253 391
Spotreba	-62 357	-64 398
Predaj štátnym hmotným rezervám	-15 232	-4 966
Zostatok k 31. decembru	440 649	385 592

Pohyby v opravnej položke k zásobám

<i>V tis. EUR</i>	<i>2024</i>	<i>2023</i>
Zostatok k 1. januáru	12 886	11 478
Tvorba	1 728	2 053
Použitie	-1 091	-645
Zostatok k 31. decembru	13 523	12 886

Spoločnosť vykazuje opravnú položku k zastaraným a pomaly obrátkovým zásobám.

POZNÁMKY K INDIVIDUÁLNEJ ÚČTOVNEJ ZÁVIERKE
za rok končiaci 31. decembra 2024
(v tis. EUR)

11. Pohľadávky z obchodného styku a iné pohľadávky

<i>V tis. EUR</i>	2024	2023
Krátkodobé pohľadávky		
Pohľadávky z kontraktov so zákazníkmi	483 099	337 989
Ostatné pohľadávky	32 220	17 564
Pohľadávky voči dcérskym spoločnostiam	39 882	33 964
Pohľadávky voči ostatným spriazneným stranám	43 515	123 269
Pohľadávky z finančného lízingu	1 893	1 837
Opravná položka k pohľadávkam z titulu očakávaných úverových strát	-143 602	-143 776
Spolu finančné pohľadávky	457 007	370 847
Ostatné dane a poplatky	211	265
Spolu pohľadávky z obchodného styku a iné pohľadávky	457 218	371 112

<i>V tis. EUR</i>	2024	2023
Dlhodobé pohľadávky		
Pohľadávka z predaja majetku vodnej elektrárne Gabčíkovo	90 961	88 999
Poskytnuté preddavky	65 591	93 386
Pohľadávky z finančného lízingu	3 961	5 854
Granty	8 059	8 052
Spolu dlhodobé pohľadávky	168 572	196 291

Pohľadávku za finančné vysporiadanie z predaja majetku vodnej elektrárne Gabčíkovo (ďalej ako „VEG“) vykázala Spoločnosť na základe Dohody o usporiadaní majetkovo-právnych vzťahov VEG zo dňa 24. marca 2006 vo výške náhrady stanovenej znalcom. Vykázaný zostatok dlhodobej pohľadávky z predaja majetku VEG k 31. decembru 2024 v hodnote 90 961 tis. EUR (k 31. decembru 2023 v hodnote 88 999 tis. EUR) predstavuje jej diskontovanú súčasnú hodnotu. Nominálna hodnota pohľadávky k 31. decembru 2024 predstavuje 102 612 tis. EUR (31. december 2023: 102 612 tis. EUR). Pre informácie ohľadom súvisiacich prebiehajúcich súdnych sporov pozri poznámku 30.

V riadku Poskytnuté preddavky je vykázaná finančná zábezpeka pre účely obchodovania na EEX vo výške 63 620 tis. EUR (2023: 91 781 tis. EUR).

Podmienky týkajúce sa pohľadávok voči spriazneným stranám sú uvedené v poznámke 29.

Pohľadávky z obchodného styku nie sú úročené a majú väčšinou 14 - 90 dňovú splatnosť.

Pohyby v opravnej položke k pohľadávkam z titulu očakávaných úverových strát boli nasledovné:

<i>V tis. EUR</i>	2024
Zostatok k 1. januáru	143 776
Tvorba (poznámka 26)	36
Použitie	-
Zrušenie (poznámka 26)	-210
Zostatok k 31. decembru	143 602
<i>V tis. EUR</i>	2023
Zostatok k 1. januáru	142 451
Tvorba (poznámka 26)	1 357
Použitie	-
Zrušenie (poznámka 26)	-32
Zostatok k 31. decembru	143 776

POZNÁMKY K INDIVIDUÁLNEJ ÚČTOVNEJ ZÁVIERKE
za rok končiaci 31. decembra 2024
(v tis. EUR)

K 31. decembru 2024 a 2023 pohľadávky z obchodného styku zahŕňali pohľadávky voči spoločnosti VODOHOSPODÁRSKA VÝSTAVBA, ŠTÁTNY PODNIK, v celkovej hodnote 22 137 tis. EUR, ktoré sú predmetom sporu so zmluvnou protistranou. Z dôvodu neistôt súvisiacich s inkasovateľnosťou uvedenej pohľadávky Spoločnosť vykazuje opravnú položku z titulu individuálneho znehodnotenia v plnej výške. Tieto pohľadávky neboli zahrnuté do kalkulácie opravnej položky z titulu očakávaných úverových strát podľa zjednodušeného modelu v zmysle štandardu IFRS 9, ale boli posúdené na individuálnej báze.

K 31. decembru 2024 a 2023 Spoločnosť eviduje sumu 113,85 mil. EUR ako súčasť pohľadávok z obchodného styku. Táto suma sa týka minulých platieb Združeniu Dunaj, ktoré bolo zriadené s cieľom uľahčiť spoluprácu medzi Spoločnosťou a spoločnosťou VODOHOSPODÁRSKA VÝSTAVBA, ŠTÁTNY PODNIK pri výstavbe vodného diela Gabčíkovo a jeho zariadení na výrobu elektrickej energie. Z dôvodu neistôt súvisiacich s inkasovateľnosťou uvedenej pohľadávky Spoločnosť vykazuje opravnú položku z titulu individuálneho znehodnotenia v plnej výške. Táto pohľadávka nebola zahrnutá do kalkulácie opravnej položky z titulu očakávaných úverových strát podľa zjednodušeného modelu v zmysle štandardu IFRS 9, ale bola posúdená na individuálnej báze.

Pohľadávky z obchodného styku k 31. decembru 2024 zahŕňali nadobudnuté úverovo znehodnotenú pohľadávku v celkovej hodnote 2 153 tis. EUR, ku ktorým bola zaúčtovaná úplná opravná položka pri prvotnom vykázaní (31. december 2023: 2 153 tis. EUR).

12. Peniaze a peňažné ekvivalenty

<i>V tis. EUR</i>	2024	2023
Peniaze v hotovosti a v banke	203 810	100 305
Spolu peniaze a peňažné ekvivalenty	203 810	100 305

Peňažné prostriedky a peňažné ekvivalenty vykázané k 31. decembru 2024 zahŕňajú sumu 100 tis. EUR, s ktorou Spoločnosť nemôže voľne disponovať (31. december 2023: 100 tis. EUR).

13. Ostatné aktíva

<i>V tis. EUR</i>	2024	2023
Ostatné krátkodobé aktíva		
Náklady budúcich období - poisťné	2 388	2 247
Náklady budúcich období - prenájom priestorov	-	388
Náklady budúcich období - poplatky k úverom	952	68
Náklady budúcich období - ostatné	419	613
Príjmy budúcich období - výnosové úroky	60	108
Spolu ostatné krátkodobé aktíva	3 819	3 424
Ostatné dlhodobé aktíva		
Nárok na plnenie z účelovej finančnej rezervy	2 495	2 124
Spolu ostatné dlhodobé aktíva	2 495	2 124

Zákon č. 79/2015 Z. z. o odpadoch a o zmene a doplnení niektorých zákonov v znení neskorších predpisov, upravuje, o. i., aj ustanovenia ohľadne účelovej finančnej rezervy skládok odpadov, ktorú je Spoločnosť ako prevádzkovateľ skládok odpadov povinná vytvárať. Podľa § 24 ods. 4 tohto zákona, finančné prostriedky musia byť vedené na osobitnom účte Ministerstva životného prostredia v Štátnej pokladnici. Spoločnosť vykazuje tieto finančné prostriedky ako dlhodobé aktívum - nárok na plnenie z účelovej finančnej rezervy, v súlade s interpretáciou IFRIC 5 Práva na podiely z fondov určených na ukončenie prevádzky, recykláciu a na obnovu životného prostredia.

**POZNÁMKY K INDIVIDUÁLNEJ ÚČTOVNEJ ZÁVIERKE
za rok končiaci 31. decembra 2024
(v tis. EUR)**

14. Základné imanie a rezervy

i) Základné imanie

K 31. decembru 2024 tvorilo schválené základné imanie 39 041 akcií (2023: 39 041), z toho 38 238 akcií v nominálnej hodnote 33 193,92 EUR za akciu a 803 akcií v nominálnej hodnote 33,19 EUR za akciu. Všetky vydané akcie sú splatené v plnej výške.

Držitelia akcií majú nárok na dividendy v súlade s legislatívou platnou v Slovenskej republike a podľa rozhodnutia valného zhromaždenia a majú právo hlasovať, pričom každých 33,19 EUR predstavuje jeden hlas.

Spoločnosť nevlastní svoje vlastné akcie.

ii) Rezervy

Rezerva z precenenia

Spoločnosť aplikuje pre následné oceňovanie dlhodobého hmotného majetku preceňovací model v súlade so štandardom IAS 16 a platnou účtovnou politikou. Rezerva z precenenia majetku je vykázaná v súvislosti so zvýšením účtovnej hodnoty dlhodobého majetku a znížením tejto hodnoty do výšky, do ktorej toto zníženie poníža predtým vykázané zvýšenie reálnej hodnoty vo vlastnom imaní. Táto rezerva nemôže byť použitá na výplatu dividend.

Rezerva zo zabezpečovacích operácií

Rezerva zo zabezpečovacích operácií obsahuje efektívnu časť kumulatívnej čistej zmeny reálnej hodnoty zabezpečovacích nástrojov pre peňažné toky súvisiace so zabezpečenými transakciami, ktoré sa ešte neuskutočnili, prípadne ešte neovplyvnili výsledok hospodárenia.

Ostatné rezervy

Ostatné rezervy zahŕňajú hlavne zákonný rezervný fond. Zákonný rezervný fond k 31. decembru 2024 predstavuje 256 086 tis. EUR (2023: 256 086 tis. EUR). Fond nie je určený na rozdelenie akcionárom, ale na úhradu strát alebo zvýšenie základného imania.

Rozdelenie účtovného zisku za predchádzajúce účtovné obdobie

Rozdelenie účtovného zisku za predchádzajúce účtovné obdobie vo výške 558 051 tis. EUR bolo nasledovné:

<i>V tis. EUR</i>	<i>Účtovný zisk 2023</i>
Prevod na neuhradenú stratu a nerozdelený zisk minulých rokov	558 051
Spolu	558 051

Zisk vykázaný v roku 2024 sa navrhuje previesť na nerozdelený zisk minulých rokov.

**POZNÁMKY K INDIVIDUÁLNEJ ÚČTOVNEJ ZÁVIERKE
za rok končiaci 31. decembra 2024
(v tis. EUR)**

15. Rezerva na vyradovanie a likvidáciu jadroveenergetických zariadení a náklady na ukladanie vyhoretého paliva

Rezerva na vyradovanie a likvidáciu jadrových elektrární

Na základe ustanovení zákona č. 541/2004 Z. z. o mierovom využívaní jadrovej energie v znení neskorších predpisov (ďalej ako „atómový zákon“) je držiteľ povolenia na prevádzku povinný vypracovať koncepčný plán vyradovania jadrového zariadenia a po ukončení prevádzky jadrového zariadenia zabezpečiť jeho vyradovanie. Subjektom zodpovedným za realizáciu vyradovania a likvidáciu jadrového zariadenia je v zmysle ustanovení tohto zákona držiteľ povolenia na vyradovanie a likvidáciu.

Rezerva na vyradovanie a likvidáciu jadrových elektrární zahŕňa náklady na vyradovanie a likvidáciu jadrovej elektrárne V2 v Jaslovských Bohuniciach (ďalej ako „V2“), prvého a druhého bloku jadrovej elektrárne Mochovce (ďalej ako „EMO 1&2“) a tiež tretieho bloku JE Mochovce 3&4 (ďalej ako „EMO 3“). Vo všetkých jadrových blokoch sú inštalované tlakovodné reaktory typu VVER 440 IV-213 s inštalovanými výkonmi 500 MWe vo V2 a 501,44 MWe v EMO 1&2 a 471 MWe v EMO 3. Základným predpokladom vykázania rezervy je povinnosť po ukončení prevádzky jadrovej elektrárne jadrové zariadenie demontovať, spracovať a uložiť všetky rádioaktívne odpady z vyradovania a príslušnú lokalitu uviesť do stavu, ktorý je definovaný v koncepčnom pláne vyradovania príslušnej jadrovej elektrárne. Celková súčasná hodnota záväzkov týkajúcich sa vyradovania a likvidácie jadrových elektrární je krytá rezervou. Prvotný odhad nákladov vykázany Spoločnosťou v súvislosti s touto rezervou je zahrnutý do hodnoty dlhodobého hmotného majetku.

Smernica Rady 2011/70/EURATOM, ktorou sa zriaďuje rámec Európskeho spoločenstva pre atómovú energiu pre zodpovedné a bezpečné nakladanie s vyhoretým jadrovým palivom a rádioaktívnym odpadom (ďalej ako „Smernica“), vznesla požiadavku na členské štáty EÚ vypracovať vnútroštátnu politiku a vnútroštátny program pre zodpovedné a bezpečné nakladanie s vyhoretým jadrovým palivom a rádioaktívnym odpadom. Táto Smernica bola premietnutá do slovenskej legislatívy zákonom č. 143/2013 Z. z. zo dňa 21. mája 2013, ktorým sa zmenil a doplnil atómový zákon a v tom čase platný zákon č. 238/2006 Z. z. o Národnom jadrovom fonde. V nadväznosti na to vláda Slovenskej republiky 8. júla 2015 prijala dokument s názvom „Návrh vnútroštátnej politiky a vnútroštátneho programu nakladania s vyhoretým jadrovým palivom a rádioaktívnymi odpadmi v SR“ ako aktualizáciu strategického dokumentu „Stratégia záverečnej časti mierového využívania jadrovej energie v SR“ (ďalej ako „vnútroštátna politika“ a „vnútroštátny program“).

Vyššie uvedené dokumenty definujú stratégiu okamžitého vyradovania a likvidácie jadrových zariadení v Jaslovských Bohuniciach aj v Mochovciach a sú konzistentné so stratégiou, ktorú aplikuje Spoločnosť a ktorá je zohľadnená v koncepčných plánoch vyradovania, podliehajúcich súhlasu Úradu jadrového dozoru SR (ďalej ako „ÚJD SR“). Odhad nákladov a financovania vyradovania a likvidácie jadrových elektrární k 31. decembru 2024 vychádza zo stratégie Spoločnosti uplatňovať konzervatívnejší prístup založený na rýchlom (okamžitom) vyradovaní a likvidácii. Stratégia vyradovania a likvidácie podlieha posúdeniu zo strany ÚJD SR a Národného jadrového fondu na vyradovanie jadrových zariadení a na nakladanie s vyhoretým jadrovým palivom a rádioaktívnymi odpadmi (ďalej ako „Národný jadrový fond“ alebo „NJF“).

Pri oceňovaní rezervy na vyradovanie a likvidáciu jadrových elektrární k 31. decembru 2024 a k 31. decembru 2023 Spoločnosť vychádzala z aktualizovaného odhadu nákladov na vyradovanie uvedeného v dokumente „Aktualizácia koncepčného plánu vyradovania JE EBO V2 resp. EMO 1&2 a vytvorenie vstupnej inventárnej databázy vyradovania“, ktorý v apríli 2017 vypracovala spoločnosť EGP INVEST, spol. s r.o., nezávislý špecialista v oblasti stanovovania nákladov na činnosti záverečnej časti jadrovej energetiky. Tieto dokumenty boli 27. augusta 2018 schválené súhlasným rozhodnutím ÚJD SR. Pre výpočet rezervy na vyradovanie a likvidáciu jadrových elektrární k 31. decembru 2024 pre blok MO 3 Spoločnosť vychádzala z „Koncepčného plánu vyradovania jadrového zariadenia z prevádzky – dostavba 3. a 4. bloku JE Mochovce“, ktorý bol vypracovaný spoločnosťami DECOM, a.s. a VUJE, a.s. v júni 2014, následne v januári 2021 aktualizovaný Spoločnosťou. Aktualizovaný dokument bol schválený 15. apríla 2021 súhlasným rozhodnutím ÚJD SR, listom č. 2661/2021.

Rezerva na náklady ukončovania prevádzky jadrových elektrární

Táto rezerva zahŕňa platby, ktoré vzniknú prevádzkovateľovi jadrovej elektrárne od ukončenia výroby energie v jadrovej elektrárni dovtedy, kým nebude udelené povolenie na vyradovanie. Spôsob ukončovania prevádzky je určený postupným odstavovaním reaktorov (s odstupom 2 roky) a dochladzovaním vyhoretého jadrového paliva v bazéne skladovania, čím vznikajú typické fázy ukončovania prevádzky. Dĺžka jednotlivých fáz je určená najmä typom uvažovaného medziskladu vyhoretého jadrového paliva.

**POZNÁMKY K INDIVIDUÁLNEJ ÚČTOVNEJ ZÁVIERKE
za rok končiaci 31. decembra 2024
(v tis. EUR)**

Rezerva na náklady ukončovania prevádzky jadrových elektrární V2, EMO 1&2 a EMO 3 bola vykázaná na základe zohľadnenia zodpovednosti Spoločnosti ako držiteľa povolenia na prevádzku viesť elektrárne do etapy vyradovania definovanej v atómovom zákone.

Rezerva na náklady ukončovania prevádzky odráža súčasnú hodnotu očakávaných platieb, ktoré vzniknú počas obdobia štyroch rokov. Úhrada nákladov závisí od predpokladaného dátumu odstavenia jadrových elektrární.

Očakávané platby zohľadnené v ocenení rezervy k 31. decembru 2024 a k 31. decembru 2023 vychádzajú z dokumentu „Aktualizácia koncepčného plánu vyradovania JE EBO V2 resp. EMO 1&2 a vytvorenie vstupnej inventárnej databázy vyradovania“, ktorý bol vypracovaný spoločnosťou EGP INVEST, spol. s r.o. a „Koncepčný plán vyradovania jadrového zariadenia z prevádzky – dostavba 3. a 4. bloku JE Mochovce“, ktorý bol vypracovaný spoločnosťami DECOM, a.s. a VUJE, a.s.

Rezerva na skladovanie a ukladanie vyhoretého jadrového paliva

Táto rezerva zahŕňa náklady na prepravu vyhoretého jadrového paliva (ďalej ako „VJP“), jeho skladovanie v dočasnom sklade a jeho konečné uloženie v hlbinnom úložisku.

Rezerva na VJP jadrových elektrární V2, EMO 1&2 a EMO 3 je vykázaná na základe zohľadnenia zodpovednosti pôvodcu tohto odpadu definovaného v atómovom zákone.

Spoločnosť 31. marca 2006 uzatvorila zmluvu o poskytovaní služieb s Jadrovou a vyradovacou spoločnosťou, a.s. (ďalej ako „JAVYS, a.s.“). Predmetom tejto zmluvy je poskytovanie služieb súvisiacich s prepravou do dočasného skladu a skladovanie VJP v dočasnom sklade. Spoločnosť uzatvorila zmluvu o poskytovaní jadrových služieb a následné dodatky k nej s cenami a množstvami pre obdobie do konca roku 2024. Ceny a množstvá pre obdobie od roku 2025 a neskôr podliehajú rokovaniu.

Harmonogram úhrad nákladov týkajúcich sa prepravy VJP a jeho skladovania v dočasnom sklade do konca roku 2009 bol definovaný v zmluve. Dodatkami k tejto zmluve o poskytovaní jadrových služieb boli zadefinované náklady pre nasledujúce roky až do konca roku 2024. Pre výpočet rezervy k 31. decembru 2024 Spoločnosť použila jednotkové ceny z dodatku pre obdobie roku 2024. Po tomto dátume boli náklady určené na základe technických predpokladov. Rezerva zohľadňuje množstvo VJP existujúce k 31. decembru 2024.

V zmysle vnútroštátnej politiky Spoločnosť predpokladá konečné uloženie vyhoretého jadrového paliva v hlbinnom geologickom úložisku. Rezerva na ukladanie vyhoretého jadrového paliva v hlbinnom úložisku bola vypočítaná pri zohľadnení predpokladaných nákladov na vybudovanie tohto úložiska, pretože toto úložisko k 31. decembru 2024 neexistuje.

Tím nezávislých expertov na problematiku zadného palivového cyklu jadrových zariadení (ÚJP Praha a.s., ÚJV Řež, a.s.) vypracoval k 6. decembru 2016 „Aktualizovanú štúdiu realizovateľnosti hlbinného úložiska v SR“. Táto štúdia bola použitá k oceneniu rezervy na konečné ukladanie vyhoretého jadrového paliva k 31. decembru 2024 a k 31. decembru 2023.

V ocenení rezervy na ukladanie vyhoretého jadrového paliva k 31. decembru 2024 a k 31. decembru 2023 je zohľadnený predpokladaný dátum uvedenia hlbinného úložiska do prevádzky v súlade s vnútroštátnou politikou a vnútroštátnym programom, ktoré vláda Slovenskej republiky prijala 8. júla 2015. Platná vnútroštátna politika a vnútroštátny program špecifikujú rok 2065 ako plánovaný rok uvedenia hlbinného úložiska do prevádzky.

Rezerva na spracovanie rádioaktívneho odpadu a jeho ukladanie

Táto rezerva zahŕňa náklady na prepravu, spracovanie, úpravu a uloženie nízkoaktívneho rádioaktívneho odpadu v povrchovom úložisku a je vytvorená na rádioaktívny odpad z prevádzky jadrových elektrární V2 a EMO 1&2.

Rezerva na dlhodobý nízkoaktívny rádioaktívny odpad jadrových elektrární V2 a EMO 1&2 je vykázaná na základe zohľadnenia zodpovednosti pôvodcu tohto odpadu definovaného v atómovom zákone.

Spoločnosť uzatvorila 31. marca 2006 zmluvu o poskytovaní služieb s JAVYS, a.s. Predmetom tejto zmluvy je poskytovanie jadrových služieb, ktorých náklady vstupujú do ocenenia tejto rezervy. Spoločnosť uzatvorila zmluvu o poskytovaní jadrových služieb a následné dodatky k nej s cenami a množstvami pre obdobie do konca roku 2024. Ceny a množstvá pre obdobie od roku 2025 a neskôr podliehajú rokovaniu.

POZNÁMKY K INDIVIDUÁLNEJ ÚČTOVNEJ ZÁVIERKE
za rok končiaci 31. decembra 2024
(v tis. EUR)

Harmonogram úhrad týchto nákladov do konca roku 2009 bol definovaný v zmluve o poskytovaní jadrových služieb. Harmonogram úhrad týchto nákladov pre obdobie do konca roku 2024 bol definovaný dodatkami k tejto zmluve. Pre výpočet rezervy k 31. decembru 2024 Spoločnosť použila jednotkové ceny z dodatku pre obdobie roku 2024. Po tomto dátume boli náklady určené na základe technických predpokladov. Rezerva zohľadňuje množstvo dlhodobého nízkoaktívneho rádioaktívneho odpadu existujúceho k 31. decembru 2024.

Pohyby rezervy sú zhrnuté nasledovne:

<i>V tis. EUR</i>	<i>Rezerva na vyradovanie a likvidáciu jadrových elektrární</i>	<i>Rezerva na náklady ukončovania prevádzky jadrových elektrární</i>	<i>Rezerva na skladovanie a ukladanie vyhoretého jadrového paliva</i>	<i>Rezerva na spracovanie rádioaktívneho odpadu a jeho ukladanie</i>	<i>Spolu</i>
Zostatok k 1. januáru 2024	846 503	220 202	1 725 426	61 240	2 853 371
Zvýšenie rezervy cez výkaz ziskov a strát	-	-	22 508	5 656	28 164
Uvoľňovanie úroku (poznámka 27)	34 802	9 053	69 700	2 412	115 967
Vplyv zmeny odhadov cez výkaz ziskov a strát	-	-	13 747	6 606	20 353
Použitie rezervy	-	-	-11 097	-9 359	-20 456
Zostatok k 31. decembru 2024	881 305	229 255	1 820 284	66 555	2 997 399
Zostatok k 1. januáru 2023	813 164	211 530	1 651 656	54 339	2 730 689
Zvýšenie rezervy cez výkaz ziskov a strát	-	-	15 725	4 292	20 017
Uvoľňovanie úroku (poznámka 27)	33 339	8 672	66 482	1 990	110 483
Vplyv zmeny odhadov cez výkaz ziskov a strát	-	-	1 911	8 792	10 703
Použitie rezervy	-	-	-10 348	-8 173	-18 521
Zostatok k 31. decembru 2023	846 503	220 202	1 725 426	61 240	2 853 371

V roku 2024 a 2023 vykázala Spoločnosť zmenu odhadu výšky rezervy na skladovanie a ukladanie vyhoretého jadrového paliva a rezervy na spracovanie rádioaktívneho odpadu a jeho ukladanie, na základe prehodnotenia predpokladanej výšky budúcich nákladov, v nadväznosti na podpísanú zmluvu o poskytovaní jadrových služieb so spoločnosťou JAVYS, a.s., ktorá je aktualizovaná na ročnej báze. Vplyv zmeny odhadov na výkaz ziskov a strát za rok končiaci 31. decembra 2024 a 31. decembra 2023 je uvedený v tabuľke vyššie.

Predpoklady súčasnej hodnoty rezerv

Súčasná hodnota uvedených rezerv k 31. decembru 2024 je vypočítaná na základe uplatnenia inflácie 2% (k 31. decembru 2023: 2%) a diskontnej sadzby, ktorá sa pohybuje od 3,75% do 4,10% (k 31. decembru 2023: od 3,75% do 4,10%) podľa prognózovaných harmonogramov platieb. Diskontná sadzba bola odvodená zo série dlhodobých údajov úrokových sadzieb a berie do úvahy skutočnosť, že určité výdavky pokryté rezervou budú platené v období významne dlhšom, ako je trvanie nástrojov bežne obchodovaných na finančných trhoch.

Predpokladaný harmonogram budúcich platieb zohľadňuje všetky známe platné legislatívne a environmentálne nariadenia, ako aj faktor neistoty vyplývajúci zo skutočností, že platby sa budú uskutočňovať až v dlhodobom horizonte (pozri poznámku 3 (i)).

POZNÁMKY K INDIVIDUÁLNEJ ÚČTOVNEJ ZÁVIERKE
za rok končiaci 31. decembra 2024
(v tis. EUR)

31. decembru 2024 je rezerva vykázaná vo výkaze finančnej pozície nasledovne:

<i>V tis. EUR</i>	<i>Rezerva na vyraďovanie a likvidáciu jadrových elektrární</i>	<i>Rezerva na náklady ukončovania prevádzky jadrových elektrární</i>	<i>Rezerva na skladovanie a ukladanie vyhorelého jadrového paliva</i>	<i>Rezerva na spracovanie rádioaktívneho odpadu a jeho ukladanie</i>	<i>Spolu</i>
Krátkodobé záväzky	-	-	30 628	6 586	37 214
Dlhodobé záväzky	881 305	229 255	1 789 656	59 969	2 960 185
Rezerva spolu	881 305	229 255	1 820 284	66 555	2 997 399

K 31. decembru 2023 je rezerva vykázaná vo výkaze finančnej pozície nasledovne:

<i>V tis. EUR</i>	<i>Rezerva na vyraďovanie a likvidáciu jadrových elektrární</i>	<i>Rezerva na náklady ukončovania prevádzky jadrových elektrární</i>	<i>Rezerva na skladovanie a ukladanie vyhorelého jadrového paliva</i>	<i>Rezerva na spracovanie rádioaktívneho odpadu a jeho ukladanie</i>	<i>Spolu</i>
Krátkodobé záväzky	-	-	35 667	7 225	42 892
Dlhodobé záväzky	846 503	220 202	1 689 759	54 015	2 810 479
Rezerva spolu	846 503	220 202	1 725 426	61 240	2 853 371

Očakávané načasovanie súčasnej hodnoty odhadovaných peňažných tokov súvisiacich s rezervou na vyraďovanie a likvidáciu jadroveenergetických zariadení a náklady na ukladanie vyhorelého paliva je nasledovné:

<i>V tis. EUR</i>	<i>0 - 5 rokov</i>	<i>5 – 10 rokov</i>	<i>10 – 20 rokov</i>	<i>Po 20 rokoch</i>	<i>k 31. decembru 2024</i>	<i>k 31. decembru 2023</i>
Rezerva na vyraďovanie a likvidáciu jadrových elektrární	-	-	418	880 887	881 305	846 503
Rezerva na náklady ukončovania prevádzky jadrových elektrární	-	-	-	229 255	229 255	220 202
Rezerva na skladovanie a ukladanie vyhorelého jadrového paliva	176 833	108 250	296 629	1 238 572	1 820 284	1 725 426
Rezerva na spracovanie rádioaktívneho odpadu a jeho ukladanie	37 190	27 262	2 103	-	66 555	61 240
Spolu	214 023	135 512	299 150	2 348 714	2 997 399	2 853 371

Analýza citlivosti základných zložiek rezerv na zmeny v diskontnej sadzbe je znázornená v nasledovnej tabuľke:

<i>V tis. EUR</i>	<i>Citlivosť na zmenu diskontnej sadzby</i>					
	<i>Súčasná hodnota rezervy</i>		<i>2024</i>		<i>2023</i>	
	<i>2024</i>	<i>2023</i>	<i>+ 0,25%</i>	<i>- 0,25%</i>	<i>+ 0,25%</i>	<i>- 0,25%</i>
Skladovanie a ukladanie vyhorelého jadrového paliva, spracovanie rádioaktívneho odpadu a jeho ukladanie	1 886 839	1 786 666	-137 032	153 155	-132 598	148 412
Náklady na ukončovovanie prevádzky, vyraďovanie a likvidáciu jadrových elektrární	1 110 560	1 066 705	-105 718	118 397	-103 862	116 571
Spolu	2 997 399	2 853 371	-242 750	271 552	-236 460	264 983

POZNÁMKY K INDIVIDUÁLNEJ ÚČTOVNEJ ZÁVIERKE
za rok končiaci 31. decembra 2024
(v tis. EUR)

Financovanie nákladov na vyradovanie jadrových zariadení a na nakladanie s vyhoretým jadrovým palivom a rádioaktívnymi odpadmi

V auguste 1994 schválila Národná rada Slovenskej republiky zákon č. 254, ktorým bol vytvorený Štátny fond likvidácie jadrovej energetických zariadení a nakladania s vyhoretým jadrovým palivom a rádioaktívnymi odpadmi ("Fond"). Dňa 16. marca 2006 schválila Národná rada Slovenskej republiky zákon č. 238/2006 Z. z. (ďalej ako „Zákon o národnom jadrovom fonde“), ktorým bol zrušený Fond a bol zriadený jeho nástupca Národný jadrový fond a boli stanovené pravidlá pre výšku príspevkov s účinnosťou od 1. februára 2012.

Dňa 17. októbra 2018 bol prijatý Zákon č. 308/2018 o Národnom jadrovom fonde, ktorý s účinnosťou od 1. januára 2019 stanovil nové pravidlá pre výpočet povinných príspevkov. Výška povinného príspevku je určená prostredníctvom výpočtu samostatne pre každé jadrové zariadenie, vychádzajúc najmä z celkových nákladov na záverečnú časť mierového využívania jadrovej energie v jadrovom zariadení, počtu rokov akumulácie všetkých finančných prostriedkov na podúčte alebo analytickom účte jadrového zariadenia, ich zhodnocovania a pôsobenia makroekonomických faktorov počas jednotlivých fáz životného cyklu jadrového zariadenia. Na základe uvedeného výpočtu bola nariadením vlády č. 478/2022 Z. z. zo dňa 15. decembra 2022 stanovená výška ročného príspevku za JE EBO V2 vo výške 46 307 425 EUR/rok a za JE EMO 1&2 vo výške 32 182 115 EUR/rok. Výška povinného ročného príspevku pre JE EMO 3&4 je stanovená na 29 411 437 EUR/rok. V zmysle prechodných ustanovení v zmysle § 4 odstavec 2 nariadenia vlády č. 478/2022 Z.z. bol príspevok za EMO3 za rok 2024 pomerovo krátený na 2 933 086 EUR. Povinné príspevky do NJF za rok 2024 boli uhradené v novembri 2024.

Nasledujúca tabuľka obsahuje odsúhlasenie nároku na plnenie voči Národnému jadrovému fondu, ktorý predstavuje finančné prostriedky na podúčtoch Národného jadrového fondu určené na vyradovanie jadrových zariadení vo vlastníctve Spoločnosti, vrátane nakladania s rádioaktívnymi odpadmi z tohto vyradovania:

<i>V tis. EUR</i>	<i>Stav na podúčtoch NJF pridelených jadrovým zariadeniam vo vlastníctve Spoločnosti</i>
Zostatok k 1. januáru 2024	1 687 625
Platby do fondu počas roka 2024	81 422
Pripísaný úrok (poznámka 27)	24 682
Poplatok za správu fondu	-814
Zostatok k 31. decembru 2024	1 792 915
Zostatok k 1. januáru 2023	1 531 585
Platby do fondu počas roka 2023	144 417
Pripísaný úrok (poznámka 27)	13 067
Poplatok za správu fondu	-1 444
Zostatok k 31. decembru 2023	1 687 625

Na základe Zákona o národnom jadrovom fonde je Spoločnosť najväčším prispievateľom do Národného jadrového fondu. Národný jadrový fond podlieha Ministerstvu hospodárstva Slovenskej republiky a Spoločnosť nemá nad ním kontrolu a nemá vo fonde ani svojho zástupcu. Vyššie uvedený nárok na plnenie voči Národnému jadrovému fondu je vykázaný ako samostatné aktívum a predstavuje právo na úhradu nákladov na vyradovanie jadrových zariadení vo vlastníctve Spoločnosti, vrátane nakladania s rádioaktívnymi odpadmi z tohto vyradovania, a to vo výške skutočne uhradenej časti príspevkov vrátane čistého finančného výnosu z tejto časti príspevkov, v súlade s interpretáciou IFRIC 5 Práva na podiely z fondov určených na ukončenie prevádzky, recykláciu a na obnovu životného prostredia.

Na základe ustanovení Zákona o národnom jadrovom fonde, ktorý pokrýva aktivity Národného jadrového fondu, Spoločnosť očakáva, že majetok Národného jadrového fondu sa v budúcnosti použije jednoznačne iba na zákonom stanovené účely. V prípade zníženia fondov naakumulovaných na podúčtoch pridelených jadrovým zariadeniam, ktoré vlastní Spoločnosť, v dôsledku rozhodnutia znížiť prídel fondov vydaného oprávneným orgánom Národného jadrového fondu, Spoločnosť zníži účtovnú hodnotu práva prijať úhradu vykázanú ako nárok na plnenie voči Národnému jadrovému fondu vo výkaze finančnej pozície a zmenu v stave nároku zaúčtuje vo výkaze ziskov a strát.

**POZNÁMKY K INDIVIDUÁLNEJ ÚČTOVNEJ ZÁVIERKE
za rok končiaci 31. decembra 2024
(v tis. EUR)**

Podľa atómového zákona Spoločnosť zodpovedá za zabezpečenie prípravy vyradovania jadrových zariadení a za nakladanie s rádioaktívnym odpadom a vyhoretým jadrovým palivom až po ich prevzatie právnickou osobou založenou, zriadenou alebo poverenou Ministerstvom hospodárstva Slovenskej republiky. Spoločnosť preto očakáva, že za splnenia zákonných podmienok bude v budúcnosti uhradená z Národného jadrového fondu tá časť prostriedkov, ktorá je určená na úhradu skutočných nákladov, ktoré vzniknú najmä počas vyradovania, likvidácie a nakladania s vyhoretým jadrovým palivom a rádioaktívnym odpadom z vyradovania jadrových zariadení Spoločnosti. Spoločnosť taktiež očakáva, že zvyšnú časť jej prostriedkov (vrátane iných zdrojov Národného jadrového fondu), ktoré sú určené najmä na vývoj, vybudovanie, prevádzku a uzatvorenie úložísk, štát v budúcnosti použije iba podľa zákonom stanovených podmienok a na zákonom stanovené účely. Skutočné náklady na vyradenie z prevádzky sa môžu odlišovať od pôvodných predpokladov z dôvodu legislatívnych požiadaviek, zmien v technológii a zvýšených cien pracovnej sily, materiálov a zariadení.

Schopnosť Národného jadrového fondu pokryť náklady na vyradovanie a likvidáciu jadroenergetických zariadení prevádzkovaných Spoločnosťou a ukládanie vyhoreného jadrového paliva závisí aj od iných faktorov, medzi ktoré patrí, okrem iného, výška výnosov z hotovosti uloženej v Národnom jadrovom fonde. Spoločnosť preto očakáva, že Národný jadrový fond zabezpečí, aby tieto výnosy z uloženej hotovosti boli v maximálne možnej miere nad úrovňou inflácie.

Súčasná schéma financovania záverečnej časti jadrovej energetiky zahŕňa aj zdroje financovania, ktoré sú určené na krytie nákladov súvisiacich s tzv. „historickým deficitom“, ktorý vznikol neodvádzaním finančných prostriedkov prevádzkovaných jadrových elektrární do jadrového fondu do konca roka 1994 (kedy bol zriadený Štátny fond likvidácie jadroenergetických zariadení a nakladania s vyhoretým jadrovým palivom a rádioaktívnymi odpadmi). Väčšia časť tohto deficitu sa týka jadrových zariadení vo vlastníctve štátu v Jaslovských Bohuniciach (A1 a V1), ktoré už nie sú k dátumu účtovnej závierky v prevádzke. Na pokrytie tohto deficitu vláda Slovenskej republiky prijala nariadenie č. 426 zo 6. októbra 2010, ktorým zaviedla špeciálny odvod platený v konečnom dôsledku koncovými zákazníkmi vo výške 3 EUR/MWh dodanej elektriny v roku 2011, ktorý sa každoročne valorizuje o mieru jadrovej inflácie. Odvod je zahrnutý v cene za elektrickú energiu dodanú jej koncovým odberateľom. Tieto prostriedky prevádzkovateľa prenosovej a regionálnych distribučných sústav odvádzajú na účet Ministerstva hospodárstva SR, ktoré ich následne cez transfer z jeho účtu prevedie do Národného jadrového fondu. Tento odvod je určený na financovanie činností súvisiacich s vyradovaním jadrovej elektrárne A1 a z časti jadrovej elektrárne V1 v Jaslovských Bohuniciach.

Vláda Slovenskej republiky prijala dňa 9. januára 2019 s účinnosťou od 1. februára 2019 nariadenie č. 21/2019 Z. z., ktorým sa ustanovuje výška ročného odvodu určeného na úhradu historického deficitu z dodanej elektriny koncovým odberateľom elektriny na 3,27 EUR/MWh.

Z pragmatických dôvodov sa uvažuje, že výška odvodov, ktoré budú vybrané prevádzkovateľom prenosovej sústavy a prevádzkovateľmi distribučných sústav na úhradu historického deficitu bude priebežne rozložená v dlhšom časovom horizonte a bude pokrývať aktuálne potreby, ktoré by sa mali aktualizovať každých 6 rokov.

16. Rezerva na vyradovanie a likvidáciu tepelných elektrární

Tepelná elektráreň Nováky (ďalej tiež ako "ENO")

Tepelná elektráreň Nováky bola prevádzkovaná na základe uznesenia Vlády SR vo všeobecnom hospodárskom záujme (ďalej ako „VHZ“) z dôvodu zabezpečenia bezpečnosti dodávok elektriny v uzlovej oblasti Bystričany.

Úrad pre reguláciu sieťových odvetví vydal dňa 11. decembra 2023 Spoločnosti rozhodnutia o zmene povolenia na podnikanie v teplárstve a v elektroenergetike. V súvislosti s ENO je predmetom tejto zmeny výmaz ENO z povolenia na výrobu a rozvod tepla a vydanie povolenia na podnikanie v elektroenergetike.

Na základe ukončenia platnosti VHZ a vyššie uvedeného rozhodnutia bolo vedením Spoločnosti k 31. decembru 2023 prijaté rozhodnutie o ukončení prevádzky ENO, ktorej hlavnou výrobnou činnosťou bola výroba elektriny a tepla z hnedého uhlia

Tepelná elektráreň Vojany (ďalej tiež ako "EVO")

V decembri 2023 vedenie Spoločnosti schválilo aj postupné ukončenie prevádzky EVO. Spoločnosť definitívne ukončila výrobu elektriny z čierneho uhlia v EVO k 29. máju 2024.

POZNÁMKY K INDIVIDUÁLNEJ ÚČTOVNEJ ZÁVIERKE
za rok končiaci 31. decembra 2024
(v tis. EUR)

Vzhľadom na existujúce právne prostredie a spoločenskú zodpovednosť v oblasti životného prostredia, Spoločnosť, v súlade s jej predchádzajúcim postupom, prevzala plnú zodpovednosť za vyradovanie a likvidáciu týchto tepelných elektrární a súvisiacich odkalísk po skončení ich prevádzky. Spoločnosť vykazuje rezervu na krytie nákladov na vyradovanie a likvidáciu, ktoré očakáva vynaložiť po odstavení elektrární.

<i>V tis. EUR</i>	2024	2023
Zostatok k 1. januáru	157 165	153 157
Uvoľňovanie úroku (poznámka 27)	5 928	6 024
Vplyv zmeny odhadov cez výkaz ziskov a strát	-29 213*	-3 693*
Vplyv zmeny odhadov na vlastné imanie	-270	2 454
Rozpustenie	-61	-
Skutočné výdavky počas obdobia	-3 614	-777
Zostatok k 31. decembru	129 935	157 165

*z toho 282 tis. EUR (2023: 74 tis. EUR) vykázané v prospech nákladov v riadku Odpisy, amortizácia a zníženie hodnoty vo výkaze ziskov a strát, pozri poznámku 26

K 31. decembru 2024 je rezerva vykázaná vo výkaze finančnej pozície nasledovne:

<i>V tis. EUR</i>	<i>Rezerva na vyradovanie a likvidáciu tepelných elektrární</i>
Krátkodobé záväzky	2 619
Dlhodobé záväzky	127 316
Rezerva spolu	129 935

K 31. decembru 2023 je rezerva vykázaná vo výkaze finančnej pozície nasledovne:

<i>V tis. EUR</i>	<i>Rezerva na vyradovanie a likvidáciu tepelných elektrární</i>
Krátkodobé záväzky	4 804
Dlhodobé záväzky	152 361
Rezerva spolu	157 165

Proces odstavenia a vyradovania tepelných elektrární bude prebiehať v súlade so stratégiou vyradovania lokalít ENO a EVO, ktorá zohľadňuje skutočnosť ukončenia prevádzky ENO v roku 2023 a EVO v roku 2024.

Pre účely vyradovania tepelných elektrární Vojany a Nováky boli v minulosti spracované štúdie „Posúdenie nákladov likvidácie klasických elektrární SE, a.s.“, ktorých spracovateľom bola firma EGP Invest, spol. s r.o. V štúdiách bolo spracované zhodnotenie stavu jednotlivých hlavných výrobných zariadení a aj pomocných prevádzok, so zohľadnením ich životnosti a plánovaného využívania. Zhodnotením bolo taktiež opätovné využitie jednotlivých materiálov a surovín. Po jednotlivých etapách bola naplánovaná postupná likvidácia už odstavených a neprevádzkovaných výrobných zariadení v EVO a v ENO.

Spoločnosť je v súčasnosti v procese uvádzania elektrární do bezpečného stavu a následne ich v naplánovaných etapách demontuje. V roku 2024 Spoločnosť prehodnotila a aktualizovala výšku očakávaných nákladov na likvidáciu a taktiež rozloženie plánovaných výdavkov v čase, hlavne pre odkaliská. Na základe tohto prehodnotenia Spoločnosť vykázala pokles rezervy vo výške 29 483 tis. EUR (2023: pokles vo výške 1 239 tis. EUR).

Predpoklady súčasnej hodnoty rezerv

Vo výpočte rezervy je zahrnutá neistota z dôvodu odhadu jednotlivých predpokladov, vrátane očakávaní budúcej inflácie, diskontných sadzieb a harmonogramov skutočných platieb. Súčasná hodnota vyššie uvedených rezerv je vypočítaná na základe aplikovania 2% miery inflácie a diskontnej sadzby odvodené zo série dlhodobých údajov úrokových sadzieb v rozmedzí od 3,75% do 4,10% (k 31. decembru 2023 od 3,75% do 4,10%) počas predpokladaného harmonogramu úhrad.

Analýza citlivosti rezervy na zmenu v diskontnej sadzbe je znázornená v nasledovnej tabuľke:

<i>V tis. EUR</i>	<i>Citlivosť na zmenu diskontnej sadzby</i>					
	<i>Súčasná hodnota rezervy</i>		<i>2024</i>		<i>2023</i>	
	<i>2024</i>	<i>2023</i>	<i>+ 0,25%</i>	<i>- 0,25%</i>	<i>+ 0,25%</i>	<i>- 0,25%</i>
Rezerva na vyradovanie a likvidáciu tepelných elektrární	129 935	157 165	-5 529	5 820	-4 824	5 010

POZNÁMKY K INDIVIDUÁLNEJ ÚČTOVNEJ ZÁVIERKE
za rok končiaci 31. decembra 2024
(v tis. EUR)

17. Zamestnanecké požitky

Zamestnanecké požitky sú vo výkaze finančnej pozície vykázané nasledovne:

V tis. EUR	2024		2023	
	Krátkodobé záväzky	Dlhodobé záväzky	Krátkodobé záväzky	Dlhodobé záväzky
Dlhodobé prémie	-	182	-	182
Požitky po skončení zamestnania a ostatné zamestnanecké požitky	2 189	40 250	2 634	33 525
Spolu	2 189	40 432	2 634	33 707

V zmysle podmienok Podnikovej kolektívnej zmluvy (ďalej ako „PKZ“), uzatvorených medzi odborovými organizáciami pôsobiacimi pri Spoločnosti a Spoločnosťou, programy dlhodobých zamestnaneckých požitkov Spoločnosti predstavujú programy so stanovenými požitkami, špecificky klasifikované ako požitky po skončení zamestnania (odchodné) a ostatné zamestnanecké požitky (odmeny pri pracovných jubileách).

V decembri 2020 bola schválená a podpísaná PKZ pre roky 2021 – 2023. V roku 2023 bola dodatkom táto PKZ upravená a bola predĺžená jej platnosť do 31. decembra 2026. Podmienky tejto PKZ a dodatku boli oznámené všetkým dotknutým stranám.

K 31. decembru 2024 mala Spoločnosť spolu 4 205 zamestnancov (v roku 2023: 3 927 zamestnancov), ktorí mali nárok na zamestnanecké požitky splatné v budúcich obdobiach. Priemerná dĺžka trvania záväzku z požitkov po skončení zamestnania a ostatných požitkov je 7 rokov (v roku 2023: 8 rokov).

Zmena súčasnej hodnoty záväzku z poskytovania zamestnaneckých požitkov

V tis. EUR	Požitky po skončení zamestnania	Ostatné požitky	2024	2023
	Súčasná hodnota záväzkov k 1. januáru	34 956	1 203	36 159
Náklady služby bežného roka	2 472	77	2 549	2 831
Uvoľňovanie úroku (poznámka 27)	1 072	36	1 108	370
Vplyv zmeny požitkov a zníženia počtu zamestnancov	-	-	-	714
Zisky/straty vyplývajúce z demografických predpokladov	-1 086	-19	-1 105	1 326
Zisky/straty vyplývajúce z finančných predpokladov	2 631	32	2 663	-5 023
Zisky/straty vyplývajúce zo skutočného vývoja	3 645	292	3 937	270
Vyplácanie požitkov počas roka	-2 667	-205	-2 872	-7 412
Súčasná hodnota záväzkov k 31. decembru	41 023	1 416	42 439	36 159

V tis. EUR	Požitky po skončení zamestnania	Ostatné požitky	2024	2023
	Čistý záväzok k 1. januáru	34 956	1 203	36 159
Náklady vo výkaze ziskov a strát	3 544	418	3 962	3 657
Precenenia v ostatnom komplexnom výsledku	5 190	-	5 190	-3 169
Vyplatené požitky	-2 667	-205	-2 872	-7 412
Čistý záväzok k 31. decembru	41 023	1 416	42 439	36 159
Z toho: Krátkodobý	2 041	148	2 189	2 634
Dlhodobý	38 982	1 268	40 250	33 525

POZNÁMKY K INDIVIDUÁLNEJ ÚČTOVNEJ ZÁVIERKE
za rok končiaci 31. decembra 2024
(v tis. EUR)

Náklady vykázané vo výkaze ziskov a strát

<i>V tis. EUR</i>	<i>Požitky po skončení zamestnania</i>	<i>Ostatné požitky</i>	<i>2024</i>	<i>2023</i>
Náklady služby bežného roka	2 472	77	2 549	2 831
Vplyv zmeny požitkov a zníženia počtu zamestnancov	-	-	-	714
Uvoľňovanie úroku (poznámka 27)	1 072	36	1 108	370
Okamžité vykázané poistno-matematické straty	-	305	305	-258
Náklady za rok spolu	3 544	418	3 962	3 657

Poistno-matematické predpoklady

Predpoklady týkajúce sa budúcej úmrtnosti vychádzajú z publikovaných úmrtnostných tabuliek platných v Slovenskej republike v roku 2023, ktoré vydal Štatistický úrad Slovenskej republiky v priebehu roka 2024 (použitý pre ocenenie k 31. decembru 2024) a z publikovaných úmrtnostných tabuliek platných v Slovenskej republike v roku 2022, ktoré vydal Štatistický úrad Slovenskej republiky v priebehu roka 2023 (použitý pre ocenenie k 31. decembru 2023).

Ostatné poistno-matematické predpoklady sú uvedené nižšie:

	<i>2024</i>	<i>2023</i>
Diskontná sadzba k 31. decembru	2,82%	3,18%
Budúci rast platov	2025: 2,6% 2026: 3,5% 2027: 3,4% Od 2028: 2%	2024: 10,7% 2025: 5,7% 2026: 3,9% Od 2027: 1,7%
Priemerná miera fluktuácie zamestnancov	2,5%	2%
Dôchodkový vek	v súlade s platnou legislatívou	v súlade s platnou legislatívou

Historické informácie

<i>V tis. EUR</i>	<i>2024</i>	<i>2023</i>	<i>2022</i>	<i>2021</i>	<i>2020</i>	<i>2019</i>
Súčasná hodnota záväzkov zo stanovených zamestnaneckých požitkov k 31. decembru	42 439	36 159	43 083	40 262	43 803	42 843

Analýza citlivosti

Analýza citlivosti rezervy na zmenu vo významných predpokladoch je znázornená v nasledovnej tabuľke:

<i>V tis. EUR</i>	<i>31. december 2024</i>	<i>Diskontná sadzba</i>	<i>Budúci rast platov</i>	
			<i>+ 0,50%</i>	<i>- 0,50%</i>
Čistý záväzok zo stanovených zamestnaneckých požitkov	42 439	-1 431	1 526	1 317

<i>V tis. EUR</i>	<i>31. december 2023</i>	<i>Diskontná sadzba</i>	<i>Budúci rast platov</i>	
			<i>+ 0,50%</i>	<i>- 0,50%</i>
Čistý záväzok zo stanovených zamestnaneckých požitkov	36 159	-1 292	1 376	1 233

POZNÁMKY K INDIVIDUÁLNEJ ÚČTOVNEJ ZÁVIERKE
za rok končiaci 31. decembra 2024
(v tis. EUR)

18. Ostatné rezervy

<i>V tis. EUR</i>	<i>Environmentálna rezerva</i>	<i>Rezerva na súdne spory</i>	<i>Rezerva na emisie</i>	<i>Ostatné rezervy</i>	<i>Celkom</i>
Zostatok k 1. januáru 2024	20 095	11 738	84 074	2 393	118 300
Rezervy vytvorené počas obdobia	-	78	713	-	791
Rezervy použité počas obdobia	-923	-	-73 965	-2 338	-77 226
Uvoľňovanie úroku (poznámka 27)	750	-	-	-	750
Vplyv zmeny odhadov cez výkaz ziskov a strát	-1 363	-	-129	-	-1 492
Vplyv zmeny odhadov na vlastné imanie	-36	-	-	-	-36
Rozpustenie	-99	-	-	-55	-154
Zostatok k 31. decembru 2024	18 424	11 816	10 693	-	40 933
Dlhodobé	15 032	11 816	-	-	26 848
Krátkodobé	3 392	-	10 693	-	14 085
Zostatok k 1. januáru 2023	15 618	11 848	105 474	2	132 942
Rezervy vytvorené počas obdobia	-	81	99 832	2 393	102 306
Rezervy použité počas obdobia	-496	-	-121 415	-2	-121 913
Uvoľňovanie úroku (poznámka 27)	605	-	-	-	605
Vplyv zmeny odhadov cez výkaz ziskov a strát	4 117	-	183	-	4 300
Vplyv zmeny odhadov na vlastné imanie	251	-	-	-	251
Rozpustenie	-	-191	-	-	-191
Zostatok k 31. decembru 2023	20 095	11 738	84 074	2 393	118 300

Environmentálna rezerva

Environmentálna rezerva sa vytvára na rekultiváciu skládok odpadu a odstránenie potvrdených environmentálnych záťaží v zmysle platnej environmentálnej legislatívy v Slovenskej republike a v súlade so zverejnenou environmentálnou politikou Spoločnosti.

Spoločnosť vlastní a prevádzkuje viaceré skládky odpadu, u ktorých má zákonnú povinnosť ich rekultivovať po naplnení ich kapacity. Spoločnosť vytvára túto rezervu na základe očakávaných budúcich platieb vychádzajúcich z predpokladaného dátumu uzatvorenia týchto skládok. Na základe platnej legislatívy je monitorovanie skládok povinné počas obdobia najmenej tridsať rokov po ich uzatvorení.

Rezerva na odstránenie environmentálnych záťaží, ktorých potvrdeným pôvodcom je Spoločnosť, sa tvorí na základe odhadovaných budúcich nákladov na ich odstránenie.

Súčasná hodnota environmentálnej rezervy k 31. decembru 2024 je vypočítaná na základe uplatnenia 2% inflácie (k 31. decembru 2023: 2%) a diskontnej sadzby, ktorá sa pohybuje od 3,75% do 4,10% (k 31. decembru 2023: od 3,75% do 4,10%) na hodnotu prognózovaných harmonogramov platieb.

Rezerva na súdne spory

Na základe odhadu vedenia Spoločnosti je vykázaná rezerva na súdne spory vedené voči Spoločnosti, ktorá odráža pravdepodobnosť neúspechu v týchto súdnych sporoch, vrátane trov súdneho konania a nákladov na súvisiace právne služby.

Rezerva na emisie skleníkových plynov

Rezerva na emisie skleníkových plynov je vykázaná na vyprodukované emisie skleníkových plynov. Hodnota rezervy predstavuje odhadované množstvo vyprodukovaných emisií za obdobie kalendárneho roka, ocenené trhovou cenou kvót, za účelom splnenia legislatívnej povinnosti vyplývajúcej z Európskej schémy o obchodovaní s emisiami v zmysle legislatívneho rámca platného v Slovenskej republike. Objem emisií vyprodukovaných za daný rok je potvrdený na konci prvého kvartálu nasledujúceho roka. Ku koncu apríla nasledujúceho roka sú emisie odovzdané, čo predstavuje použitie rezervy.

POZNÁMKY K INDIVIDUÁLNEJ ÚČTOVNEJ ZÁVIERKE
za rok končiaci 31. decembra 2024
(v tis. EUR)

19. Úvery a pôžičky

<i>V tis. EUR</i>	<i>Nominálna úroková miera (%)</i>	<i>Splatnosť</i>	<i>2024</i>	<i>2023</i>
Krátkodobé úročené pôžičky				
Pôžičky splatné banke	variabilná*, fixná	2025	2 219 076	554 545
Podriadený úver	variabilná*	2025	207	710
Úvery od podnikov v Skupine	variabilná*	2025	4 411	13 888
Závazky z finančného lízingu	3,00-7,00	2025	1 470	263
Spolu krátkodobé úročené pôžičky			2 225 164	569 406
Dlhodobé úročené pôžičky				
Pôžičky splatné banke	variabilná*	2026	23 897	2 414 468
Podriadený úver	variabilná*	2027	1 166 683	1 139 599
Závazky z finančného lízingu	3,00-7,00	2026 - 2043	21 398	1 461
Spolu dlhodobé úročené pôžičky			1 211 978	3 555 528

*Variabilná úroková sadzba je odvodená ako EURIBOR plus marža. Všetky úrokové sadzby sú trhové.

Spoločnosť má so spoločnosťami Slovak Power Holding B.V., Enel Produzione S.p.A. a Energetický a priemyslový holding, a.s. uzatvorené zmluvy o poskytnutí podriadeného úveru celkovo do výšky 1 340 mil. EUR, z ktorého k 31. decembru 2024 a k 31. decembru 2023 bolo načerpaných 1 070 mil. EUR.

Ku dňu zostavenia tejto individuálnej účtovnej závierky Spoločnosť nebola v porušení vyplývajúcom z úverových zmlúv. S niektorými veriteľmi sa Spoločnosť dohodla na predĺžení lehôt na splnenie niektorých nefinančných záväzkov.

Dňa 23. decembra 2024 Spoločnosť podpísala Zmluvu o termínovaných a revolvingových úveroch so syndikátom bánk v hodnote 3 580 000 tis. EUR. Prvá a druhá časť syndikovaného financovania sú termínované úvery každá v hodnote do 1 665 000 tis. EUR. Prvá časť je splatná 23. decembra 2027 a druhá časť 23. decembra 2029. Tretiu časť tvorí revolvingový úver v hodnote 250 000 tis. EUR.

V priebehu januára 2025 boli všetky bankové i podriadené úvery Spoločnosti okrem dvoch účelovo viazaných bankových úverov refinancované syndikovaným financovaním, ako je popísané vyššie. Splatením úverov bolo uvoľnené i zabezpečenie prostredníctvom záložného práva na vybrané portfólio aktív Spoločnosti. Hodnota založeného majetku k 31. decembru 2024 je zverejnená v poznámke 30. Splatnosť dvoch nerefinancovaných účelovo viazaných bankových úverov bola v januári 2025 predĺžená do konca roka 2030. Nové nadriadené nezabezpečené financovanie je úročené variabilnou úrokovou sadzbou naviazanou na EURIBOR a zaväzuje Spoločnosť dodržiavať určité finančné podmienky spojené s udržiavaním pomeru EBITDA a zadlženosti.

Harmonogram splátok úverov k 31. decembru 2024 a k 31. decembru 2023 je nasledovný:

<i>V tis. EUR</i>	<i>2024</i>	<i>2023</i>
Na požiadanie alebo do 1 roka	2 225 164	320 687
V druhom až treťom roku	1 193 522	2 663 497
Po troch rokoch	18 456	1 140 750
Spolu	3 437 142	4 124 934

Prehľad nečerpaných zostatkov úverových liniek:

<i>V tis. EUR</i>	<i>2024</i>	<i>2023</i>
Nekomitované úverové linky	3 580 000	180 150
Účelovo viazaný úver	40 044	4 651
Podriadený úver	270 000	270 000
Spolu	3 890 044	454 801

POZNÁMKY K INDIVIDUÁLNEJ ÚČTOVNEJ ZÁVIERKE
za rok končiaci 31. decembra 2024
(v tis. EUR)

Prehľad pohybov úverov v roku 2024 a 2023 je nasledovný:

V tis. EUR	Zostatok k 1. januáru 2024	Peňažné toky	Nepeňažné zmeny		Zostatok k 31. decembru 2024
			Ostatné	Kurzové rozdiely	
Pôžičky splatné banke	2 969 013	-719 853	7 638	-13 825	2 242 973
Podriadený úver	1 140 309	-	26 581	-	1 166 890
Úvery od podnikov v Skupine	13 888	-9 477	-	-	4 411
Závazky z finančného lízingu	1 724	-1 322	22 466	-	22 868
Spolu krátkodobé a dlhodobé úročené pôžičky	4 124 934	-730 652	56 685	-13 825	3 437 142

V tis. EUR	Zostatok k 1. januáru 2023	Peňažné toky	Nepeňažné zmeny		Zostatok k 31. decembru 2023
			Ostatné	Kurzové rozdiely	
Pôžičky splatné banke	3 086 032	-95 197	18 234	-40 056	2 969 013
Podriadený úver	1 147 454	-	-7 145	-	1 140 309
Úvery od podnikov v Skupine	16 113	-2 225	-	-	13 888
Závazky z finančného lízingu	3 910	-2 510	324	-	1 724
Spolu krátkodobé a dlhodobé úročené pôžičky	4 253 509	-99 932	11 413	-40 056	4 124 934

Celkové úrokové náklady vypočítané metódou efektívnej úrokovej miery dosiahli v roku 2024 hodnotu 294 982 tis. EUR (2023: 315 974 tis. EUR), z toho 149 619 tis. EUR bolo kapitalizovaných (2023: 301 611 tis. EUR), ako je uvedené v poznámke 5.

20. Ostatné záväzky

V riadku ostatné záväzky Spoločnosť vykázala najmä výnosy budúcich období týkajúce sa prijatého grantu na modernizáciu dlhodobého majetku, záväzkov z osobitného odvodu z podnikania v regulovaných odvetviach, a ostatné výnosy budúcich období.

Ostatné záväzky zahŕňajú:

V tis. EUR	2024	2023
Granty	8 108	8 075
Záväzkov z osobitného odvodu z podnikania v regulovaných odvetviach	22 827	7 856
Výdavky budúcich období - poplatky za vystavené bankové záruky	-	3 506
Ostatné výnosy budúcich období	904	871
Výdavky budúcich období – poplatky za znečistenie ovzdušia	35	147
Spolu	31 874	20 455
Dlhodobé	31 836	16 780
Krátkodobé	38	3 675

POZNÁMKY K INDIVIDUÁLNEJ ÚČTOVNEJ ZÁVIERKE
za rok končiaci 31. decembra 2024
(v tis. EUR)

21. Závazky z obchodného styku a iné krátkodobé záväzky

<i>V tis. EUR</i>	<i>2024</i>	<i>2023</i>
<i>Finančné záväzky</i>		
Záväzky z obchodného styku	298 864	299 891
<i>Iné krátkodobé záväzky</i>		
Záväzky zo sociálneho poistenia	8 181	7 649
Záväzky voči zamestnancom	33 474	31 347
Ostatné dane	4 409	36 345
Krátkodobé rezervy	37 822	119 011
Iné záväzky	1 348	1 009
Spolu iné krátkodobé záväzky	85 234	195 361
Spolu záväzky z obchodného styku a iné krátkodobé záväzky	384 098	495 252

V riadku krátkodobé rezervy sú vykázané rezervy na služby a dodávky vzťahujúce sa k danému roku, ktoré neboli vyfakturované alebo prevzaté k dátumu, ku ktorému sa zostavuje účtovná závierka.

K 31. decembru 2023 časť hodnoty vykázanej v riadku krátkodobé rezervy predstavuje finančnú kompenzáciu vo výške 91 739 tis. EUR súvisiacu s nedodaným objemom elektriny pre odberateľov elektriny v domácnostiach v súlade so Zmluvou o implementácii mimoriadnych opatrení na elimináciu dopadu nárastu cien elektrickej energie na vybrané skupiny odberateľov (ďalej ako „Implementačná zmluva“), ktorá bola uzatvorená medzi Ministerstvom hospodárstva SR, Ministerstvom financií SR, Slovak Power Holding, B.V., Spoločnosťou a spoločnosťou Slovenský plynárenský priemysel, a.s. Na základe Implementačnej zmluvy sa Spoločnosť zaviazala ponúkať elektrinu vyrobenú v zariadeniach na výrobu elektriny z jadrového paliva spoločnosti Slovenský plynárenský priemysel, a.s., v produkte Baseload v maximálnom kumulatívnom objeme 5,79 TWh za cenu 61,2077 EUR/MWh (bez dane z pridanej hodnoty a spotrebnej dane z elektriny) vybraným skupinám koncových odberateľov - najmä odberateľom v domácnostiach v priebehu rokov 2023 a 2024. Vzhľadom na skutočnosť, že Spoločnosť nebola schopná dodať plný objem elektriny v roku 2023, rozdiel v objeme bol dodaný za trhové ceny a následne sa Spoločnosť dohodla na finančnom vyrovnaní ceny. Táto kompenzácia týkajúca sa roku 2023 bola v priebehu roka 2024 v plnej výške vyrovnaná. V roku 2024 Spoločnosť dodávala elektrinu odberateľom z radov domácností podľa Vykonávacej zmluvy v maximálnom objeme. Spoločnosť preto nemala povinnosť vykázať v tejto súvislosti žiadnu kompenzáciu.

Podmienky hore uvedených finančných záväzkov:

- záväzky z obchodného styku nie sú úročené a majú väčšinou 60 dňovú splatnosť,
- iné záväzky nie sú úročené a majú 1 - 3 mesačnú splatnosť,
- podmienky týkajúce sa záväzkov voči spriazneným stranám sú uvedené v poznámke 29.

Pre vysvetlenie k politike kreditného rizika Spoločnosti, pozri poznámku 32.

Súčasťou ostatných nefinančných záväzkov je aj sociálny fond. Prehľad o tvorbe a použití tohto fondu je uvedený v nasledujúcej tabuľke:

<i>V tis. EUR</i>	<i>2024</i>	<i>2023</i>
Stav na začiatku obdobia	203	624
Zákonná tvorba na ľarchu nákladov	2 033	1 257
Čerpanie	-1 647	-1 678
Stav ku koncu obdobia	589	203

Štruktúra záväzkov do lehoty splatnosti a po lehote splatnosti je uvedená v nasledujúcej tabuľke:

<i>V tis. EUR</i>	<i>2024</i>	<i>2023</i>
Záväzky z obchodného styku a iné záväzky do lehoty splatnosti	383 746	494 900
Záväzky z obchodného styku a iné záväzky po lehote splatnosti	352	352
Spolu	384 098	495 252

POZNÁMKY K INDIVIDUÁLNEJ ÚČTOVNEJ ZÁVIERKE
za rok končiaci 31. decembra 2024
(v tis. EUR)

22. Výnosy z predaja elektrickej energie a tepla a náklady na elektrickú energiu kúpenú za účelom ďalšieho predaja

Výnosy z predaja elektrickej energie a tepla zahŕňajú:

<i>V tis. EUR</i>	2024	2023
Predaj na domácom trhu, vrátane obchodníkov	1 908 400	2 697 125
Podporné služby	88 054	121 798
Regulačná elektrina	2 382	1 172
Odchýlka	20 645	17 754
Tržby z tarify za prevádzkovanie systému	38 009	142 201
Výnosy z predaja tepla	5 814	25 488
Domáce výnosy	2 063 304	3 005 538
Predaj na zahraničnom trhu	1 658 565	1 781 388
Výnosy z predaja elektrickej energie a tepla spolu	3 721 869	4 786 926

Náklady na elektrickú energiu kúpenú za účelom ďalšieho predaja zahŕňajú nasledovné:

<i>V tis. EUR</i>	2024	2023
Nákup elektrickej energie	1 292 293	2 555 708
Poplatky za elektrickú energiu	418	1 531
Ostatné	10 643	9 949
Náklady na elektrickú energiu kúpenú za účelom ďalšieho predaja	1 303 354	2 567 188

Ako je uvedené v poznámke 21, v nadväznosti na uzatvorenie Implementačnej zmluvy sa Spoločnosť zaviazala dodať elektrinu v objeme 5,79 TWh za cenu 61,2077 EUR/MWh (bez dane z pridanej hodnoty a spotrebnej dane z elektriny) v rokoch 2023 a 2024 vybraným skupinám koncových odberateľov - najmä odberateľom v domácnostiach. V roku 2023 Spoločnosť nebola schopná dodať plný objem elektriny za dohodnutú cenu, a preto sa dohodla na finančnom vyrovnaní rozdielu zmluvne dohodnutej a trhovej ceny. Rezerva na túto finančnú kompenzáciu bola vykázaná vo výške 91 739 tis. EUR, v hodnote elektriny nakúpenej na ďalší predaj. Počas roka 2024 Spoločnosť dodala vybraným skupinám odberateľov elektrinu v plnom objeme v súlade s Implementačnou zmluvou.

Odvod z nadmerného príjmu z predaja vyrobenej elektriny

Zákonom o energetike v znení zákona č. 433/2022 Z. z. sa s účinnosťou od 8. decembra 2022 zaviedol odvod z nadmerných príjmov výrobcov elektriny.

Dňa 3. februára 2023 bolo vydané nariadenie vlády Slovenskej republiky č. 38/2023 Z. z., ktorým sa ustanovuje spôsob určenia výšky nadmerného príjmu z predaja vyrobenej elektriny, strop trhového príjmu, náklad na odchýlku, rozsah informácií potrebných na monitorovanie a podávanie správ Európskej komisii a pevné ceny elektriny pre stanovenie stropu trhového príjmu elektriny vyrobenej z bioplynu, biomasy alebo vyrobenej vysoko účinnou kombinovanou výrobou (ďalej len „Nariadenie“). Predmetom odvodu je nadmerný príjem predstavujúci kladný rozdiel medzi trhovým príjmom a stropom trhového príjmu.

V nadväznosti na toto Nariadenie vlády Spoločnosť nevykázala žiaden nadmerný príjem a z titulu tohto odvodu jej nevznikol žiaden záväzok, ktorý by mal vplyv na výšku výnosov Spoločnosti vykázaných od momentu platnosti tohto Nariadenia.

POZNÁMKY K INDIVIDUÁLNEJ ÚČTOVNEJ ZÁVIERKE
za rok končiaci 31. decembra 2024
(v tis. EUR)

23. Ostatné prevádzkové výnosy a ostatné prevádzkové náklady

Ostatné prevádzkové výnosy zahŕňajú:

<i>V tis. EUR</i>	2024	2023
Výnosy z prenájmu	1 349	1 138
Zisk z predaja emisných kvót	-	10
Precenenie emisných kvót	-	22 062
Amortizácia výnosov budúcich období	2	433
Zmluvné pokuty a penále	101	799
Zisk z predaja materiálu	2 939	2 545
Náhrady škôd od poisťovní	-	2
Uplatnené záruky	-	2 444
Vysporiadania na základe dohody o urovaní	362	7 500
Výnosy z predaja záruk	7 466	6 396
Výnosy z poskytovania ostatných služieb	4 405	3 231
Výnosy z dotácií na úhradu prevádzkových nákladov	860	-
Ostatné	321	371
Ostatné prevádzkové výnosy	17 805	46 931

Ostatné prevádzkové náklady okrem odpisov, amortizácie a zníženia hodnoty zahŕňajú:

<i>V tis. EUR</i>	2024	2023
Miestne dane a environmentálne poplatky	19 153	16 589
Vyradenie zmarených investícií	11 261	-
Poplatok za povolený odklad platenia dane – zmena v odhade	-4 744	9 634
Náklady na poistenie	6 254	5 551
Precenenie emisných kvót	4 518	-
Zmeny v ostatných rezervách	-1 384	4 007
Strata z predaja majetku	339	1 241
Zmluvné pokuty a penále	569	1 136
Členské príspevky	861	854
Zmena rezervy na náhrady škôd spôsobených exhaláciami	-224	149
Zmeny rezervy na emisné kvóty	585	100 015
Odpis pohľadávok	74	-
Ostatné	748	1 532
Ostatné prevádzkové náklady	38 010	140 708

Náklady na poskytnuté auditorské služby:

<i>V tis. EUR</i>	2024	2023
Náklady na overenie účtovnej závierky	185	143
Iné uisťovacie služby	19	-
Ostatné neauditorské služby	38	-
Spolu	242	143

24. Zisky a straty z derivátových transakcií

<i>V tis. EUR</i>	2024	2023
Komoditné deriváty na elektrinu	-113 309	-413 498
Komoditné deriváty na emisné kvóty	-7 527	-17 627
Zisky (+) / Straty (-) z derivátových transakcií	-120 836	-431 125

POZNÁMKY K INDIVIDUÁLNEJ ÚČTOVNEJ ZÁVIERKE
za rok končiaci 31. decembra 2024
(v tis. EUR)

25. Osobné náklady

<i>V tis. EUR</i>	2024	2023
Mzdové náklady	122 395	105 041
Náklady na sociálne zabezpečenie	60 822	50 000
Ostatné sociálne náklady	8 942	7 577
Zamestnanecké požitky (poznámka 17)	2 854	3 287
Odstupné	573	3 323
Osobné náklady	195 586	169 228

26. Odpisy, amortizácia a zníženie hodnoty

<i>V tis. EUR</i>	2024	2023
Odpisy dlhodobého hmotného majetku (poznámka 5)	319 852	199 111
Odpisy dlhodobého nehmotného majetku (poznámka 6)	1 533	864
Zníženie hodnoty dlhodobého hmotného majetku cez výkaz ziskov a strát (poznámka 5)	291	2 184
Zmena hodnoty dlhodobého nehmotného majetku cez výkaz ziskov a strát (poznámka 6)	-	9
Zmena odhadu rezervy na vyradovanie a likvidáciu tepelných elektrární (poznámka 16)	-282	-74
Zmena opravnej položky k pohľadávkam z titulu očakávaných úverových strát (poznámka 11)	-174	1 325
Ostatné	1 665	843
Odpisy, amortizácia a zníženie hodnoty	322 885	204 262

27. Finančné výnosy a náklady

<i>V tis. EUR</i>	2024	2023
Výnosové úroky	12 701	7 309
Výnosový úrok z Národného jadrového fondu (poznámka 15)	24 682	13 067
Výnosy z investícií v dcérskych a pridružených spoločnostiach	7 515	5 843
Finančné výnosy	44 898	26 219

<i>V tis. EUR</i>	2024	2023
Kurzové rozdiely, netto	22 738	6 122
Nákladové úroky	145 017	8 284
Uvoľňovanie úroku – rezerva na vyradovanie a likvidáciu jadroenergetických zariadení a ukladanie vyhoreteho paliva (poznámka 15)	115 967	110 483
Uvoľňovanie úroku – rezerva na vyradovanie a likvidáciu tepelných elektrární (poznámka 16)	5 928	6 024
Uvoľňovanie úroku – zamestnanecké požitky (poznámka 17)	1 108	370
Uvoľňovanie úroku – ostatné rezervy (poznámka 18)	750	605
Bankové záruky	346	6 079
Iné	1 807	3 156
Finančné náklady	293 661	141 123

POZNÁMKY K INDIVIDUÁLNEJ ÚČTOVNEJ ZÁVIERKE
za rok končiaci 31. decembra 2024
(v tis. EUR)

28. Dane z príjmov**Splatná a odložená daň z príjmov**

<i>V tis. EUR</i>	2024	2023
Splatná daň z príjmov	133 833	88 909
Z toho: Daň za bežné obdobie	133 826	88 728
Daň za predchádzajúce obdobie vykázaná vo výkaze ziskov a strát	7	181
Odložená daň z príjmov		
Vznik a rozpustenie dočasných rozdielov	168 477	153 800
Daň z príjmov vykázaná vo výkaze ziskov a strát spolu	302 310	242 709

V súlade s platnou legislatívou aplikovala Spoločnosť k 31. decembru 2024 sadzbu 21% na výpočet splatnej dane z príjmov (21% v roku 2023) a 24% na výpočet odloženej dane z príjmov (21% v roku 2023).

Závazok zo splatnej dane z príjmov vykázanej k 31. decembru 2024 vo výške 118 746 tis. EUR sa vzťahuje k záväzku z dane z príjmov za rok 2024 vo výške 92 578 tis. EUR a k pozícii z titulu osobitného odvodu z podnikania v regulovaných odvetviach vo výške 26 168 tis. EUR.

Závazok zo splatnej dane z príjmov vykázanej k 31. decembru 2023 vo výške 109 022 tis. EUR sa vzťahuje k záväzku z dane z príjmov za rok 2023 vo výške 69 134 tis. EUR a časti záväzku z dane z príjmov za rok 2021 splatnej v roku 2024 vo výške 17 994 tis. EUR a k pozícii z titulu osobitného odvodu z podnikania v regulovaných odvetviach vo výške 21 893 tis. EUR.

Osobitný odvod

Dňa 23. novembra 2016 Národná rada Slovenskej republiky schválila novelu zákona č. 235/2012 Z. z. o osobitnom odvode z podnikania v regulovaných odvetviach s účinnosťou od 31. decembra 2016. Novela ustanovuje, že účinnosť zákona sa posúva na neurčito, t. j. osobitný odvod je platený aj po roku 2016. Novela taktiež zvýšila mesačnú sadzbu odvodu z 0,00363 na 0,00726 pre obdobie roka 2017 a 2018 a na 0,00545 v rokoch 2019 a 2020. Pre roky 2021, 2022 a 2023 je stanovená mesačná sadzba odvodu na 0,00363. Novelou sa taktiež mení základ odvodu a od roku 2017 je odvod platený len z výnosov generovaných z regulovanej činnosti.

Globálna minimálna daň

V decembri 2023 bola v Slovenskej republike implementovaná smernica Rady EÚ č. 2022/2523 zákonom č. 507/2023 Z. z., ktorým sa v rámci iniciatívy OECD (Pilier 2, BEPS 2.0, ďalej ako „Pilier 2“) zavádza globálna minimálna efektívna daň vo výške 15% pre skupiny podnikov s konsolidovaným obratom viac ako 750 miliónov eur, a ktorý sa bude vzťahovať na zdaňovacie obdobia začínajúce rokom 2024.

Spoločnosť je súčasťou nadnárodnej skupiny spoločností s konsolidovaným obratom viac ako 750 mil. EUR, preto sa na ňu vzťahujú pravidlá Piliera 2. Ak efektívna daňová sadzba (na základe pomeru medzi upraveným účtovným výsledkom hospodárenia a upraveným výpočtom dane z príjmov právnických osôb v danej jurisdikcii) v Slovenskej republike klesne pod 15%, členovia Skupiny v Slovenskej republike budú musieť zaplatiť dodatočnú daň (tzv. dorovnávací daň), aby dosiahli hranicu 15 % sadzby dane.

Legislatíva Pilier 2 stanovuje aj prechodné obdobie, v ktorom sa môže použiť zjednodušený výpočet, aby sa predišlo zložitému výpočtu efektívnej daňovej sadzby. Toto prechodné obdobie sa uplatňuje počas prvých troch rokov po nadobudnutí účinnosti pravidiel Piliera 2. Zjednodušený výpočet počas prechodného obdobia vychádza najmä z údajov získaných z výkazníctva podľa jednotlivých krajín a troch typov alternatívnych testov. V každej jurisdikcii, v ktorej Skupina pôsobí, ak je splnený aspoň jeden z testov, bude sa výška dorovnávací dane pre takúto jurisdikciu považovať za nulovú.

Na základe najnovších informácií o finančných údajoch subjektov Skupiny v Slovenskej republike by Spoločnosť mala spĺňať podmienky zjednodušeného výpočtu a dorovnávací daň by mala byť nulová.

POZNÁMKY K INDIVIDUÁLNEJ ÚČTOVNEJ ZÁVIERKE
za rok končiaci 31. decembra 2024
(v tis. EUR)

Odsúhlasenie efektívnej daňovej sadzby

V tis. EUR		2024		2023
Zisk / (-strata) za obdobie		815 033		558 051
Náklad dane z príjmov spolu		302 310		242 709
Zisk / (-strata) pred zdanením daňou z príjmov		1 117 343		800 760
Daň z príjmov podľa domácej daňovej sadzby Spoločnosti	21%	234 642	21%	168 160
Efekt zmeny sadzby dane na dočasné rozdiely bežného roka účtované cez výkaz ziskov a strát		32 007		-
Osobitný odvod z podnikania v regulovaných odvetviach		22 043		18 098
Daňovo neuznané náklady/výnosy, netto	1%	13 611	7%	56 270
Daň z príjmov vykázaná pred úpravou o vplyv minulých období	27%	302 303	30%	242 528
Daň za predchádzajúce obdobie vykázaná vo výkaze ziskov a strát		7		181
Daň z príjmov vykázaná vo výkaze ziskov a strát	27%	302 310	30%	242 709

Odložená daň z príjmov vykázaná priamo vo vlastnom imaní

V tis. EUR		2024		2023
Čistá zmena zabezpečenia peňažných tokov – daňový efekt bežného roka		93 583		-460 021
Čistá zmena zabezpečenia peňažných tokov – efekt zmeny sadzby odloženej dane		1 127		-
Precenenie dlhodobého hmotného majetku - daňový efekt bežného roka		-90 153		-
Precenenie dlhodobého hmotného majetku – efekt zmeny sadzby odloženej dane		-62 984		-
Zmena ocenenia dlhodobého hmotného majetku - daňový efekt bežného roka		55		181
Zmena ocenenia dlhodobého hmotného majetku – efekt zmeny sadzby odloženej dane		8		-
Straty z precenenia programov so stanovenými požitkami - daňový efekt bežného roka		1 090		-666
Straty z precenenia programov so stanovenými požitkami – efekt zmeny sadzby odloženej dane		1 703		-
Zmena rezervy na vyradovanie a likvidáciu tepelných elektrární - daňový efekt bežného roka		-57		515
Zmena rezervy na vyradovanie a likvidáciu tepelných elektrární – efekt zmeny sadzby odloženej dane		-8		-
Zmena environmentálnej rezervy - daňový efekt bežného roka		-7		53
Zmena environmentálnej rezervy – efekt zmeny sadzby odloženej dane		-1		-
Odložená daň z príjmov vykázaná priamo vo vlastnom imaní spolu		-55 644		-459 938

Odložené daňové pohľadávky a záväzky

V tis. EUR	Pohľadávky		Záväzky		Netto	
	2024	2023	2024	2023	2024	2023
Dlhodobý hmotný majetok	-	-	-1 100 585	-763 292	-1 100 585	-763 292
Komoditné deriváty a zabezpečenie peňažných tokov	1 781	-	-	-105 182	1 781	-105 182
Zásoby	3 246	2 706	-	-	3 246	2 706
Zamestnanecké požitky	10 229	7 632	-	-	10 229	7 632
Rezerva na vyradovanie a likvidáciu jadroveenergetických zariadení a náklady na ukladanie jadrového paliva	719 376	599 208	-	-	719 376	599 208
Rezerva na vyradovanie a likvidáciu tepelných elektrární	31 185	33 005	-	-	31 185	33 005
Pohľadávka z predaja majetku vodnej elektrárne Gabčíkovo	2 796	2 859	-	-	2 796	2 859
Daňová strata	-	42 071	-	-	-	42 071
Nárok na plnenie voči Národnému jadrovému fondu	-	-	-430 300	-354 401	-430 300	-354 401
Ostatné	39 051	36 352	-2 004	-2 062	37 047	34 290
Zostatok k 31. decembru	807 664	723 833	-1 532 889	-1 224 937	-725 225	-501 104

POZNÁMKY K INDIVIDUÁLNEJ ÚČTOVNEJ ZÁVIERKE
za rok končiaci 31. decembra 2024
(v tis. EUR)

Pohyby v dočasných rozdieloch počas roka

<i>V tis. EUR</i>	<i>Zostatok k 1. januáru 2023</i>	<i>Vykázané vo výkaze ziskov a strát</i>	<i>Vykázané vo vlastnom imaní</i>	<i>Zostatok k 31. decembru 2023</i>	<i>Vykázané vo výkaze ziskov a strát</i>	<i>Vykázané vo vlastnom imaní</i>	<i>Zostatok k 31. decembru 2024</i>
Dlhodobý hmotný majetok	-726 067	-37 406	181	-763 292	-184 219	-153 074	-1 100 585
Deriváty a zabezpečenie peňažných tokov	428 080	-73 241	-460 021	-105 182	12 253	94 710	1 781
Zásoby	2 410	296	-	2 706	540	-	3 246
Zamestnanecké požitky	9 086	-788	-666	7 632	-196	2 793	10 229
Rezerva na vyradovanie a likvidáciu jadroenergetických zariadení a náklady na ukladanie jadrového paliva	573 445	25 763	-	599 208	120 168	-	719 376
Rezerva na vyradovanie a likvidáciu tepelných elektrární	32 163	327	515	33 005	-1 755	-65	31 185
Pohľadávka z predaja majetku vodnej elektrárne Gabčíkovo	3 295	-436	-	2 859	-63	-	2 796
Daňová strata	110 567	-68 496	-	42 071	-42 071	-	-
Nárok na plnenie voči Národnému jadrovému fondu	-335 478	-18 923	-	-354 401	-75 899	-	-430 300
Ostatné	15 133	19 104	53	34 290	2 765	-8	37 047
Odložený daňový záväzok	112 634	-153 800	-459 938	-501 104	-168 477	-55 644	-725 225

K 31. decembru 2024 vykazuje Spoločnosť vo výkaze finančnej pozície odloženú daňovú pozíciu v celkovej netto hodnote 75 223 tis. EUR (k 31. decembru 2023: 45 057 tis. EUR) (odložená daňová pohľadávka) z dočasných daňových rozdielov vznikajúcich z nasledovných položiek: aktivované náklady na vyradovanie jadroenergetických zariadení, nárok na plnenie voči Národnému jadrovému fondu, rezerva na vyradovanie a likvidáciu jadrových elektrární, časť rezervy na skladovanie a ukladanie vyhorelého jadrového paliva v súvislosti s jeho konečným uložením v hlbinnom úložisku.

Od roku 2018 je v platnosti Zákon č. 308/2018 o Národnom jadrovom fonde, ktorý s účinnosťou od 1. januára 2019 zaviedol nové zákonné podmienky pri ukončovaní prevádzky a vyradovaní jadroenergetických zariadení.

S ohľadom na dlhodobý časový horizont záverečnej časti mierového využívania jadrovej energie, nie je možné predvídať dopad z titulu platného znenia Zákona o národnom jadrovom fonde na zmenu daňového posúdenia v budúcnosti. Z dôvodu opatrnosti sa Spoločnosť rozhodla súvisiacu vykázanú daňovú pozíciu nemeniť.

POZNÁMKY K INDIVIDUÁLNEJ ÚČTOVNEJ ZÁVIERKE
za rok končiaci 31. decembra 2024
(v tis. EUR)

29. Transakcie so spriaznenými stranami

Medzi spriaznené strany patria dcérske spoločnosti, pridružené podniky, akcionári, riaditelia a vedenie Spoločnosti a štátom kontrolované spoločnosti, s ktorými Spoločnosť obchoduje.

Spoločnosť uskutočnila nasledovné transakcie a mala nasledujúce zostatky so spriaznenými stranami v roku končiacom sa 31. decembra 2024 a k 31. decembru 2024:

V tis. EUR	Výnosy	Náklady	Pohľadávky	Závázky
Akcionári				
Slovak Power Holding B.V.	-	72 633	-	769 889
Spoločnosti skupiny ENEL	13 587	35 947	6 536	311 608
Spoločnosti skupiny EPH	159 109	94 028	14 081	227 975
Spoločnosti kontrolované štátom*	794 082	147 181	122 116	49 721
Dcérske spoločnosti				
Centrum pre vedu a výskum, s.r.o.	20	1 422	3	604
Ochrana a bezpečnosť SE, s.r.o.	239	10 978	1 304	1 282
SE Služby inžinierskych stavieb, s.r.o.	3	179	1	4 411
Slovenské elektrárne - energetické služby, s.r.o.	140 367	2 534	28 039	217
Slovenské elektrárne Česká republika, s.r.o.	182 760	51 436	19 089	11 467
Pridružené spoločnosti				
Energotel, a.s.	64	1 861	45	281
REAKTORTEST, s.r.o.	2	10 586	1	589
ÚJV Řež, a.s.	2	1 296	-	150
Ostatné investície				
Ostatné investície	-	3 808	-	-
Spoločnosti spriaznené cez kľúčových členov vedenia				
	-	8 613	-	120 721
Spolu	1 290 235	442 502	191 215	1 498 915

*Spoločnosť vykazuje iba tie transakcie a zostatky so štátom kontrolovanými spoločnosťami, ktoré sú významné

Spoločnosť uskutočnila nasledovné transakcie a mala nasledujúce zostatky so spriaznenými stranami k 31. decembru 2023 a v roku končiacom sa 31. decembra 2023:

V tis. EUR	Výnosy	Náklady	Pohľadávky	Závázky
Akcionári				
Slovak Power Holding B.V.	-	71 133	-	754 885
Spoločnosti skupiny ENEL	2 662	35 709	11 569	302 837
Spoločnosti skupiny EPH	840 606	827 434	73 995	215 890
Spoločnosti kontrolované štátom*	755 335	89 025	166 168	20 878
Dcérske spoločnosti				
Centrum pre vedu a výskum, s.r.o.	13	2 261	2	1 168
Ochrana a bezpečnosť SE, s.r.o.	228	10 191	553	1 512
SE Služby inžinierskych stavieb, s.r.o.	91	4 608	1	4 263
Slovenské elektrárne - energetické služby, s.r.o.	191 870	5 828	26 205	8 104
Slovenské elektrárne Česká republika, s.r.o.	317 981	12 417	59 028	10 982
Pridružené spoločnosti				
Energotel, a.s.	66	1 463	85	574
REAKTORTEST, s.r.o.	-	7 046	4	529
ÚJV Řež, a.s.	2	1 464	-	692
Ostatné investície				
Ostatné investície	-	3 595	-	-
Spoločnosti spriaznené cez kľúčových členov vedenia				
	-	8 171	-	123 456
Spolu	2 108 854	1 080 345	337 610	1 445 770

*Spoločnosť vykazuje iba tie transakcie a zostatky so štátom kontrolovanými spoločnosťami, ktoré sú významné.

Pre informácie ohľadom transakcií so spoločnosťou VODOHOSPODÁRSKA VÝSTAVBA, ŠTÁTNY PODNIK pozri poznámku 11 a 30.

Transakcie s Národným jadrovým fondom sú vykázané v poznámke 15.

Všetky transakcie a nevyrovnané zostatky s týmito spriaznenými stranami sú ocenené na základe princípu obvyklej ceny a majú sa vyrovnávať v hotovosti v zmysle dohodnutých splatností, s výnimkou dlhodobej pohľadávky voči VV (pozri poznámku 11) a nároku na plnenie voči Národnému jadrovému fondu (pozri poznámku 15). Žiadny z týchto zostatkov nie je zabezpečený.

POZNÁMKY K INDIVIDUÁLNEJ ÚČTOVNEJ ZÁVIERKE
za rok končiaci 31. decembra 2024
(v tis. EUR)

Orgány Spoločnosti

Orgány Spoločnosti majú k 31. decembru 2024 nasledovné zloženie:

Predstavenstvo: Ing. Branislav Stryček, predseda predstavenstva
Michele Bologna, prvý podpredseda predstavenstva
Ing. Andrej Rubint, druhý podpredseda predstavenstva (od 17. septembra 2024)
Ing. Lukáš Maršálek
Ing. Milan Molnár
Simone Conticelli
Elisabetta Barberi
Ing. Rastislav Fleško (od 17. septembra 2024)
Mgr. Zoran Kupkovič (od 17. septembra 2024)

Dozorná rada: Ing. Ivan Šramko, predseda (od 7. mája 2024)
Jiří Feist, podpredseda (od 7. mája 2024)
Massimiliano Piccioni
Giuseppe Ferrara
Pavel Janík
Mgr. Zdenek Turian
Ing. Jozef Tischler
Ing. Eduard Veselovský
Mgr. Ondrej Márföldi
Ing. Lukáš Bačkády
Tomáš Szabo
Stéphane Zweguintzow
Mgr. Gabriel Beer
Augusto Patacchiola
Ing. Miroslav Kiss (od 8. septembra 2024)

Členstvo v orgánoch Spoločnosti v roku 2024 ukončili:
JUDr. Radoslav Zigo (do 16. septembra 2024)
Ing. Milan Horváth (do 26. januára 2024)
Ing. Radko Gecík (do 16. septembra 2024)
Ing. Oľga Beckerová (do 7. septembra 2024)

Funkčné požitky vyplácané členom predstavenstva:

<i>V tis. EUR</i>	2024	2023
Mzdy a ostatné krátkodobé zamestnanecké požitky	1 849	1 353
Nepeňažné požitky	12	17
Spolu	1 861	1 370

Funkčné požitky vyplácané členom dozornej rady:

<i>V tis. EUR</i>	2024	2023
Mzdy a ostatné krátkodobé zamestnanecké požitky	433	318
Spolu	433	318

Funkčné požitky vyplácané kľúčovým členom vedenia:

<i>V tis. EUR</i>	2024	2023
Mzdy a ostatné krátkodobé zamestnanecké požitky	5 525	5 066
Nepeňažné požitky	66	111
Spolu	5 591	5 177

Kľúčovým členom vedenia a členom predstavenstva a dozornej rady sa neposkytli žiadne úvery ani im neboli poskytnuté preddavky. Kľúčovým členom vedenia a členom predstavenstva a dozornej rady neboli poskytnuté žiadne záruky.

POZNÁMKY K INDIVIDUÁLNEJ ÚČTOVNEJ ZÁVIERKE
za rok končiaci 31. decembra 2024
(v tis. EUR)

30. Podmienené záväzky a aktíva

Záväzky z krátkodobých lízingov a lízingov na nízku hodnotu – Spoločnosť ako nájomca

Náklady na krátkodobé lízingy a lízingy na nízku hodnotu zahŕňajú:

<i>V tis. EUR</i>	2024	2023
Nájom áut	1 444	1 342
Nájom pozemkov a budov	632	98
Nájom IT a telekomunikačných zariadení	940	898
Spolu	3 016	2 338

Spoločnosť má uzavreté zmluvy o lízingu na dobu určitú týkajúcu sa automobilov, prenájmu IT a telekomunikačných zariadení. Zmluvy týkajúce sa prenájmu pozemkov a nebytových zariadení sú uzavreté na dobu určitú aj neurčitú.

Budúce minimálne lízingové splátky z nevypovedateľného lízingu sú nasledovné:

<i>V tis. EUR</i>	2024	2023
Do jedného roka	2 993	1 516
Jeden až päť rokov (vrátane)	11 221	5 027
Viac ako päť rokov	8 062	5 751
Spolu	22 276	12 294

Pohľadávky z operatívnych lízingov – Spoločnosť ako prenajímateľ

Výnosy z operatívnych lízingov zahŕňajú:

<i>V tis. EUR</i>	2024	2023
Prenájom pozemkov a budov	3 393	1 268
Prenájom IT a telekomunikačných zariadení	64	101
Spolu	3 457	1 369

Spoločnosť má uzavreté zmluvy týkajúce sa prenájmu na dobu určitú aj neurčitú.

Budúce minimálne lízingové splátky z nevypovedateľného lízingu sú nasledovné:

<i>V tis. EUR</i>	2024	2023
Do jedného roka	3 270	1 488
Jeden až päť rokov (vrátane)	12 197	4 219
Viac ako päť rokov	13 350	3 411
Spolu	28 817	9 118

Kapitálové záväzky

Spoločnosť pokračuje v pláne investičnej výstavby so zameraním na ochranu životného prostredia a modernizáciu, obnovu a rozšírenie prevádzky súčasných výrobných zariadení pre výrobu elektrickej energie a pokračujúcu dostavbu jadrovej elektrárne Mochovce 3&4. K 31. decembru 2024 mala Spoločnosť uzatvorené zmluvy na nákup dlhodobého hmotného majetku v celkovej výške 6 611 088 tis. EUR (k 31. decembru 2023: 6 322 060 tis. EUR), z toho 302 920 tis. EUR nebolo k 31. decembru 2024 čerpaných (k 31. decembru 2023: 261 715 tis. EUR).

**POZNÁMKY K INDIVIDUÁLNEJ ÚČTOVNEJ ZÁVIERKE
za rok končiaci 31. decembra 2024
(v tis. EUR)**

Podmienené záväzky

Spoločnosť je v rámci svojej bežnej činnosti zapojená do niekoľkých súdnych sporov. S výnimkou súdnych sporov uvedených nižšie a súdnych sporov, na ktoré vykazuje Spoločnosť rezervu (pozri poznámku 18), nie je Spoločnosť v súčasnosti zapojená do iných súdnych sporov, ktoré by jednotlivito alebo súhrnne mohli mať významný vplyv na individuálnu účtovnú závierku.

Súdne spory týkajúce sa VEG

Spoločnosť, spoločnosť VODOHOSPODÁRSKA VÝSTAVBA, ŠTÁTNY PODNIK (ďalej ako „VV“) a niektoré ďalšie subjekty sú účastníkmi niekoľkých súdnych sporov týkajúcich sa Zmluvy o prevádzke VEG (ďalej ako „Zmluva o prevádzke“) uzatvorenej 10. marca 2006 v znení Dodatku č. 1 zo dňa 17. júla 2006, Dohody o usporiadaní majetkovo-právnych vzťahov VEG (ďalej ako „Dohoda o usporiadaní“) uzatvorenej 24. marca 2006, ako aj Zmluvy o odškodnení uzatvorenej 22. marca 2006 medzi Fondom národného majetku Slovenskej republiky (ďalej ako „FNM“) a Spoločnosťou (ďalej ako „Zmluva o odškodnení“).

Ukončené konania

1. Žaloby o neplatnosť Zmluvy o prevádzke VEG

Spoločnosť bola stranou sporu v dvoch konaniach o neplatnosť Zmluvy o prevádzke VEG. Súd s konečnou platnosťou rozhodol o neplatnosti Zmluvy o prevádzke VEG v konaní o žalobe podanej Úradom pre verejné obstarávanie.

Ďalšia žaloba bola podaná VV, ale súd toto konanie zastavil z dôvodu právoplatného rozhodnutia o neplatnosti Zmluvy o prevádzke VEG v konaní o žalobe podanej Úradom pre verejné obstarávanie.

2. Žaloba o neplatnosť Zmluvy o odškodnení

Spoločnosť bola stranou sporu v konaní iniciovanom Fondom národného majetku Slovenskej republiky (právny predchodca MH Manažment, a.s.) o vyslovenie neplatnosti Zmluvy o odškodnení.

Súd s konečnou platnosťou žalobu zamietol.

Prebiehajúce konania

1. Žaloba podaná VV napádajúca platnosť Zmluvy o odškodnení

Dňa 20. júna 2008 podala VV žalobu (proti Spoločnosti ako aj proti FNM) namietajúcu neplatnosť Zmluvy o odškodnení, pričom v zásade tvrdí, že zmluva (i) je v rozpore s Medzinárodnou zmluvou, (ii) je v rozpore s niekoľkými zákonmi, dobrými mravmi a poctivým obchodným stykom.

Dňa 27. septembra 2017 súd zamietol žalobu podanú VV. VV podala dňa 27. novembra 2017 odvolanie. Odvolacie konanie potvrdilo zamietnutie žaloby prvoinštančným súdom.

VV podala dovolanie dňa 9. marca 2020.

Dňa 24. marca 2021, Najvyšší súd Slovenskej republiky zrušil rozhodnutie odvolacieho súdu a vec vrátil do odvolacieho konania. Dňa 20. júla 2021 podala Spoločnosť ústavnú sťažnosť voči uzneseniu Najvyššieho súdu Slovenskej republiky, ktorú Ústavný súd Slovenskej republiky odmietol dňa 29. júla 2021.

Dňa 21. novembra 2024, odvolací súd potvrdil pôvodný rozsudok o zamietnutí žaloby zo dňa 27. septembra 2017 a priznal Spoločnosti náhradu trov dovolacieho a odvolacieho konania. Odvolacie konanie skončilo.

VV má možnosť podať dovolanie voči rozsudku odvolacieho súdu zo dňa 21. novembra 2024.

2. Žaloba podaná VV napádajúca platnosť Dohody o usporiadaní

Dňa 20. júna 2008 podala VV žalobu napádajúcu platnosť článku 6 Dohody o usporiadaní, pričom v zásade tvrdí, že Dohoda o usporiadaní (i) je v rozpore s Medzinárodnou zmluvou, (ii) je v rozpore s viacerými zákonmi, dobrými mravmi a poctivým obchodným stykom. Fond národného majetku Slovenskej republiky, Ministerstvo hospodárstva Slovenskej republiky a Slovenský energetický podnik, štátny podnik v likvidácii, konajú tiež na strane žalovaného.

**POZNÁMKY K INDIVIDUÁLNEJ ÚČTOVNEJ ZÁVIERKE
za rok končiaci 31. decembra 2024
(v tis. EUR)**

Spoločnosť MH Manažment, a.s. vstúpila do konania ako právny nástupca FNM. Predbežné právne posúdenie veci sudcom je v súlade s právnou argumentáciou Spoločnosti. Na pojednávaní dňa 5. marca 2019 súd žalobu VV zamietol a ostatným účastníkom priznal nárok na náhradu trov konania v plnom rozsahu.

V máji 2019 podali tak VV, ako aj Ministerstvo hospodárstva Slovenskej republiky odvolanie. Dňa 12. októbra 2022, odvolací súd potvrdil prvoinštančné rozhodnutie o zamietnutí žaloby. Odvolacie konanie skončilo.

V januári 2023 podali tak Ministerstvo hospodárstva Slovenskej republiky, ako aj VV dovolania.

Dovolacie konanie prebieha.

3. Viacero súdnych sporov, v ktorých sa VV domáha vydania bezdôvodného obohatenia, ktoré Spoločnosť údajne získala z dôvodu prevádzky VEG

V desiatich súdnych konaniach sa VV od Spoločnosti domáha sumy zodpovedajúcej 35% podielu na výnosoch získaných Spoločnosťou počas prevádzky VEG na základe údajne neplatnej Zmluvy o prevádzke za roky 2006 – 2015 v celkovej hodnote 364 495 tis. EUR (istina).

Každý zo sporov pokrýva jeden rok, resp. jeho príslušnú časť z obdobia 2006 až 2015.

Spoločnosť podala žiadosť o vzájomné zúčtovanie (tzn. z preventívnych dôvodov uplatnila svoj nárok pre prípad neplatnosti Zmluvy o prevádzke tak, aby získala odplatu za služby poskytnuté pri prevádzke VEG).

V priebehu roku 2018 a 2019 Spoločnosť uplatnila voči VV vzájomné nároky z titulu neplatnosti Zmluvy o prevádzke VEG a aj peňažnú odplatu za nepeňažné plnenia.

Vo veci vydania bezdôvodného obohatenia za rok 2006 súd zamietol žalobu VV a tiež vzájomnú žalobu Spoločnosti dňa 26. júna 2019; VV podali odvolanie dňa 17. júla 2019 a dňa 30. júla 2019 podala odvolanie Spoločnosť.

Dňa 6. decembra 2022, odvolací súd potvrdil prvoinštančné rozhodnutie o zamietnutí žaloby VV a vzájomnej žaloby. V apríli 2023 tak Spoločnosť ako aj VV podali dovolania.
Dovolacie konanie prebieha.

Vo veci vydania bezdôvodného obohatenia za rok 2007 súd zamietol žalobu VV a tiež vzájomnú žalobu Spoločnosti dňa 26. júna 2019; VV podali odvolanie dňa 17. júla 2019 a dňa 30. júla 2019 podala odvolanie Spoločnosť.

Dňa 31. januára 2023, odvolací súd zrušil zamietajúci rozsudok prvoinštančného súdu a vrátil vec späť na prvoinštančný súd.
Prvoinštančné konanie opäť prebieha.

Vo veci vydania bezdôvodného obohatenia za rok 2008 súd zamietol žalobu VV a tiež vzájomnú žalobu Spoločnosti dňa 26. júna 2019; VV podali odvolanie dňa 17. júla 2019 a dňa 30. júla 2019 podala odvolanie Spoločnosť.
Odvolacie konanie prebieha.

Vo veci vydania bezdôvodného obohatenia za rok 2009 súd zamietol žalobu VV a tiež vzájomnú žalobu Spoločnosti dňa 24. novembra 2022. VV podali odvolanie dňa 18. januára 2023 a dňa 19. januára 2023 podala odvolanie Spoločnosť.
Odvolacie konanie prebieha.

Vo veci vydania bezdôvodného obohatenia za rok 2010 súd zamietol žalobu VV a tiež vzájomnú žalobu Spoločnosti dňa 15. novembra 2022. VV podali odvolanie dňa 30. decembra 2022 a dňa 9. januára 2023 podala odvolanie Spoločnosť.
Odvolacie konanie prebieha.

Vo veci vydania bezdôvodného obohatenia za rok 2011 prvoinštančné konania stále prebieha.

**POZNÁMKY K INDIVIDUÁLNEJ ÚČTOVNEJ ZÁVIERKE
za rok končiaci 31. decembra 2024
(v tis. EUR)**

Vo veci vydania bezdôvodného obohatenia za rok 2012 súd zamietol žalobu VV a tiež vzájomnú žalobu Spoločnosti dňa 25. apríla 2019; dňa 7. júna 2019 podali VV odvolanie a dňa 21. júna 2019 podala odvolanie Spoločnosť.

Dňa 8. novembra 2023, odvolací súd potvrdil prvoinštančné rozhodnutie o zamietnutí žaloby VV a vzájomnej žaloby. V marci 2023, tak Spoločnosť ako aj VV podali dovolanie.
Dovolacie konanie prebieha.

Vo veci vydania bezdôvodného obohatenia za rok 2013 súd zamietol žalobu VV a tiež vzájomnú žalobu Spoločnosti dňa 22. novembra 2022. VV podali odvolanie dňa 3. januára 2023 a dňa 19. januára 2023 podala odvolanie Spoločnosť.
Odvolacie konanie prebieha.

Vo veci vydania bezdôvodného obohatenia za rok 2014 súd zamietol žalobu VV a tiež vzájomnú žalobu Spoločnosti dňa 10. októbra 2023. VV podali odvolanie dňa 30. januára 2024 a dňa 5. februára 2024 podala odvolanie Spoločnosť.
Odvolacie konanie prebieha.

Vo veci vydania bezdôvodného obohatenia za rok 2015 došlo dňa 12. decembra 2024 k prerušeniu konania, avšak VV podali odvolanie dňa 20. januára 2025.
Odvolacie konanie voči uzneseniu o prerušení konania začalo.

4. Žaloba podaná VV na vrátenie čiastok zaplatených Spoločnosti na základe Dohody o usporiadaní

Dňa 8. júla 2015 podala VV žalobu, ktorou sa domáha od Spoločnosti zaplata sumy 43 279 tis. EUR (a úrokov z omeškania) zodpovedajúcej sume už plnenej zo strany VV Spoločnosti za majetok VEG vyčlenený z majetku Spoločnosti v roku 2006 na základe Dohody o usporiadaní. VV tvrdí, že Spoločnosť nikdy nemala takú náhradu za majetok VEG získať a to vzhľadom na neplatnosť Zmluvy o prevádzke a skutočnosť, že prevod majetku VEG na Spoločnosť v roku 1994 bol neplatný. V reakcii na námietky Spoločnosti, VV znížila požadovanú sumu na 20 385 tis. EUR (a úroky z omeškania).

Na pojednávaní dňa 18. decembra 2020 bola žaloba VV zamietnutá. Dňa 4. januára 2021 podala VV odvolanie.
Odvolacie konanie prebieha.

5. Nárok Spoločnosti na ročné vysporiadanie

Dňa 31. decembra 2014 Spoločnosť uplatnila na súde nárok na zaplataenie výsledku vyplývajúceho z ročného vysporiadania za rok 2010, ktoré nebolo do dňa zostavenia tejto účtovnej závierky zaplataené zo strany VV v sume 5 824 tis. EUR (vrátane DPH) spoločne s úrokmi z omeškania.

Dňa 22. januára 2019 vydal súd uznesenie o pokračovaní v konaní. Dňa 10. októbra 2019 súd zamietol žalobu Spoločnosti. Následne, dňa 15. novembra 2019 Spoločnosť podala odvolanie.

Dňa 23. januára 2021 odvolací súd potvrdil zamietnutie žaloby Spoločnosti. Spoločnosť podala dňa 26. marca 2021 dovolanie.

Dňa 5. októbra 2022, Najvyšší súd SR zrušil rozhodnutie odvolacieho súdu a vec vrátil do odvolacieho konania.
Odvolacie konanie prebieha.

6. Nárok Spoločnosti na vrátenie platieb uskutočnených na základe článku 10 Zmluvy o prevádzke

Dňa 12. novembra 2014 Spoločnosť na súde uplatnila nárok na zaplataenie 23 887 tis. EUR spolu s úrokmi z omeškania, teda vrátenia sumy pravidelných platieb uskutočnených podľa článku 10 Zmluvy o prevádzke v sume, ktorá ešte nebola premlčaná. Spoločnosť v zásade tvrdí, že zo strany VV neboli splnené zmluvné podmienky podľa článku 10 Zmluvy o prevádzke na to, aby si mohla nárokovať pravidelnú platbu; v dôsledku toho Spoločnosť nebola nikdy povinná platiť približne 5 miliónov EUR ročne.

Dňa 22. januára 2019 vydal súd uznesenie o pokračovaní v konaní. Dňa 10. októbra 2019 súd zamietol žalobu Spoločnosti. Následne, dňa 15. novembra 2019 Spoločnosť podala odvolanie.

**POZNÁMKY K INDIVIDUÁLNEJ ÚČTOVNEJ ZÁVIERKE
za rok končiaci 31. decembra 2024
(v tis. EUR)**

Dňa 24. septembra 2020, odvolací súd vec zrušil rozhodnutím o zamietnutí žaloby a vrátil vec na ďalšie konania a rozhodnutie prvoinštančnému súdu.

Prvoinštančný súd konanie uznesením dňa 27. decembra 2023 prerušil do skončenia konaní o vydanie bezdôvodného obohatenia za roky 2010 – 2014, VV podali dňa 17. januára 2024 odvolanie. Odvolacie konanie prebieha.

Ostatné súdne spory

1. Súdne spory so spoločnosťou SLOVENSKÝ VODOHOSPODÁRSKY PODNIK, štátny podnik

Spoločnosť je a bola účastníkom niekoľkých súdnych sporov so spoločnosťou SLOVENSKÝ VODOHOSPODÁRSKY PODNIK, štátny podnik (ďalej ako „SVP“).

Spoločnosť a SVP rokujú o konkrétnych podmienkach urovnania vzájomných pohľadávok a mimosúdnom ukončení všetkých sporov.

a) aktívny a pasívny spor týkajúci sa odberu povrchovej vody z rieky Laborec v roku 2002

(i) pasívny spor iniciovaný SVP

V súdnom konaní, iniciovanom SVP v roku 2004 o zaplatenie 5 847 tis. EUR (istina) a úrokov z omeškania, SVP uspel na oboch stupňoch a Spoločnosť v roku 2010 zaplatila SVP sumu 10 004 tis. EUR.

Následne bola v roku 2012 Spoločnosť úspešná so svojou ústavnou sťažnosťou a rozsudok ukladajúci Spoločnosti povinnosť zaplatiť vyššie uvedenú sumu bol zrušený a vec bola vrátená súdom na ďalšie konanie.

V znaleckom posudku znalca ustanoveného súdom bola trhová cena odobratej povrchovej vody vyčíslená v sume 1 566 tis. EUR (s DPH).

Dňa 22. februára 2022, súd vydal rozsudok, ktorým zaviazal Spoločnosť na zaplatenie sumy 1 566 tis. EUR s príslušenstvom, vo zvyšku žalobu zamietol a nárok na náhradu trov konania v časti priznal Spoločnosti.

V roku 2022, SVP podali odvolanie voči zamietavej časti rozsudku.

Dňa 29. mája 2024, odvolací súd potvrdil prvostupňový rozsudok z 22. februára 2022 a dňa 19. augusta 2024 SVP podali dovolanie. Dovolacie konanie prebieha.

(ii) aktívny spor iniciovaný Spoločnosťou

Vzhľadom na skutočnosť, že SVP odmietol vrátiť 10 004 tis. EUR pôvodne zaplatených Spoločnosťou na základe rozsudku v pasívnom spore v roku 2010, ktorý bol zrušený Ústavným súdom, Spoločnosť žalovala SVP o zaplatenie tejto sumy a získala rozsudok (účinný a vykonateľný) ukladajúci SVP povinnosť zaplatiť Spoločnosti 10 004 tis. EUR spolu s úrokmi z omeškania.

Do dnešného dňa SVP túto sumu nezaplatil.

b) pasívny spor týkajúci sa komisionárskeho obchodu vymáhania pohľadávok SVP voči Spoločnosti prostredníctvom spoločnosti BRNO TRUST, a.s. pre SVP

Spoločnosť je stranou sporu s SVP o zaplatenie 7 801 tis. EUR a úrokov z omeškania. Spoločnosť uspela v oboch stupňoch, ale generálny prokurátor podal mimoriadne dovolanie, čo vrátilo nakoniec vec až do prvoinštančného konania.

Dňa 20. októbra 2020, prvoinštančný súd vyhovel žalobe SVP a zaviazal Spoločnosť a spoločnosť BRNO TRUST a.s. na zaplatenie žalovanej sumy, úrokov z omeškania a na náhradu trov konania spoločne a nerozdielne. Dňa 2. decembra 2020, podali odvolanie Spoločnosť aj spoločnosť BRNO TRUST, a.s.

Dňa 28. marca 2023, Najvyšší súd potvrdil rozhodnutie prvoinštančného súdu zaväzujúce Spoločnosť a spoločnosť BRNO TRUST a.s. na zaplatenie žalovanej sumy, úrokov z omeškania a náhrady trov konania spoločne a nerozdielne a navyiac priznal SVP náhradu trov odvolacieho konania.

**POZNÁMKY K INDIVIDUÁLNEJ ÚČTOVNEJ ZÁVIERKE
za rok končiaci 31. decembra 2024
(v tis. EUR)**

Dňa 19. júla 2023, tak BRNO TRUST ako aj Spoločnosť podali dovolanie s návrhom na odklad vykonateľnosti rozsudku Najvyššieho súdu. Dovolacie konanie prebieha.

Na tento súdny spor vykazuje Spoločnosť rezervu v plnej výške.

Viedenský dohovor o občianskej zodpovednosti za jadrové škody

V zmysle Viedenského dohovoru o občianskoprávnej zodpovednosti za škody spôsobené jadrovou udalosťou (máj 1963) majú prevádzkovatelia jadrových zariadení absolútnu zodpovednosť za škody v dôsledku jadrovej udalosti na ich jadrovom zariadení. V Slovenskej republike Viedenský dohovor nadobudol účinnosť 7. júna 1995. Viedenský dohovor vyžaduje, aby prevádzkovateľ jadrového zariadenia zabezpečil poistenie alebo iné finančné krytie svojej zodpovednosti za jadrové škody vo výške, druhu a za podmienok, ktoré určí štát jadrového zariadenia. Štát jadrového zariadenia pritom nesmie obmedziť zodpovednosť prevádzkovateľa na čiastku nižšiu ako 5 mil. USD (hodnota USD vyjadrená v zlate k 29. aprílu 1963, t. j. 35 USD za trójsku uncu rýdzeho zlata) na jednu jadrovú udalosť.

19. marca 2015 Národná rada Slovenskej republiky schválila zákon č. 54/2015 Z. z. o občianskoprávnej zodpovednosti za jadrovú škodu a o jej finančnom krytí a o zmene a doplnení niektorých zákonov, ktorý nadobudol účinnosť 1. januára 2016 a limituje zodpovednosť prevádzkovateľa jadrového zariadenia za jadrovú škodu spôsobenú každou jadrovou udalosťou do výšky 300 mil. EUR pre jadrové zariadenia využívané na energetické účely a 185 mil. EUR pre ostatné jadrové zariadenia a prepravu rádioaktívnych materiálov.

K dátumu účtovnej závierky mala Spoločnosť uzatvorené poistné zmluvy na poistenie zodpovednosti za jadrovú škodu s limitom zodpovednosti za škodu do výšky 300 mil. EUR osobitne pre každé prevádzkované jadrové zariadenie (Jaslovské Bohunice, Mochovce 1&2 a Mochovce 3&4).

Finančné záruky

Spoločnosť poskytla prísľub odškodnenia v prospech svojho dodávateľa, ktorého výška k 31. decembru 2024 predstavovala 1 489 tis. EUR (k 31. decembru 2023: 2 234 tis. EUR). Spoločnosť neočakáva, že dôjde k plneniu z tohto prísľubu odškodnenia, a preto z tohto titulu nevykazuje žiadne záväzky.

Okrem vyššie uvedeného, Spoločnosť neposkytla žiadne finančné záruky v prospech tretích strán k 31. decembru 2024 ani k 31. decembru 2023.

Ostatné kontroly

V Spoločnosti v súčasnosti prebieha niekoľko kontrol zo strany štátnych orgánov. Napriek tomu, že Spoločnosť nedokáže vylúčiť, že niektoré konania odhalia nepresnosti v jej činnosti, na základe ktorých by Spoločnosť mohla byť sankcionovaná, vedenie Spoločnosti nedokáže odhadnúť dopad týchto konaní. Z tohto dôvodu nebola v účtovnej závierke k 31. decembru 2024 a k 31. decembru 2023 vykázaná žiadna rezerva.

Spoločnosť uskutočňuje významné transakcie s akcionárom a s ostatnými spriaznenými osobami, tiež vykazuje významné účtovné transakcie založené technických, finančných a iných odborných odhadoch spojených s určitou mierou neistoty. Daňové prostredie, v ktorom Spoločnosť na Slovensku pôsobí, závisí od bežnej daňovej legislatívy a praxe. Pretože daňové úrady neposkytujú oficiálny výklad daňových zákonov, existuje riziko, že daňové úrady môžu požadovať úpravy základu dane, napr. z hľadiska transferového ocenenia, resp. iných úprav. Daňové orgány v Slovenskej republike majú rozsiahlu právomoc pri interpretácii platných daňových zákonov, v dôsledku čoho môžu daňové kontroly priniesť nečakané výsledky. Nie je možné odhadnúť výšku potenciálnych daňových záväzkov súvisiacich s týmito rizikami.

Záložné právo

K dátumu zostavenia tejto účtovnej závierky mala Spoločnosť založený dlhodobý hmotný majetok v hodnote 10 728 608 tis. EUR (2023: v hodnote 10 261 984 tis. EUR) a zásoby v hodnote 45 715 tis. EUR (2023: v hodnote 35 210 tis. EUR) v prospech bánk.

V priebehu januára 2025, v nadväznosti na podpis Zmluvy o termínovaných a revolvingových úveroch so syndikátom bánk Spoločnosť splatila existujúce úvery, čím sa zároveň uvoľnilo zabezpečenie prostredníctvom záložného práva na vybrané portfólio aktív Spoločnosti, uvedené vyššie.

POZNÁMKY K INDIVIDUÁLNEJ ÚČTOVNEJ ZÁVIERKE
za rok končiaci 31. decembra 2024
(v tis. EUR)

31. Reálna hodnota finančných nástrojov

Reálne hodnoty finančných aktív a záväzkov v porovnaní s ich účtovnými hodnotami vykázanými vo výkaze finančnej pozície sú nasledovné:

V tis. EUR	Pozn.	31. december 2024		31. december 2023	
		Účtovná hodnota	Reálna hodnota	Účtovná hodnota	Reálna hodnota
Dlhodobé finančné aktíva					
Ostatné pohľadávky	11	168 572	168 572	196 291	196 291
Zabezpečovacie deriváty	7	12 539	12 539	240 686	240 686
Ostatné investície	9	6 602	6 602	6 617	6 617
Spolu dlhodobé finančné aktíva		187 713	187 713	443 594	443 594
Dlhodobé finančné záväzky					
Úvery a pôžičky	19	1 211 978	1 369 588	3 555 528	4 123 888
Deriváty – bez určenia na zabezpečenie		-	-	9 344	9 344
Zabezpečovacie deriváty	7	152 636	152 636	110 179	110 179
Spolu dlhodobé finančné záväzky		1 364 614	1 522 224	3 675 051	4 243 411
Krátkodobé finančné aktíva					
Pohľadávky z obchodného styku a iné pohľadávky	11	457 218	457 218	371 112	371 112
Deriváty – bez určenia na zabezpečenie	7	21 181	21 181	124 279	124 279
Zabezpečovacie deriváty	7	172 548	172 548	281 480	281 480
Peniaze a peňažné ekvivalenty	12	203 810	203 810	100 305	100 305
Spolu krátkodobé finančné aktíva		854 757	854 757	877 176	877 176
Krátkodobé finančné záväzky					
Úvery a pôžičky	19	2 225 164	2 225 164	569 406	569 406
Deriváty – bez určenia na zabezpečenie	7	36 501	36 501	26 001	26 001
Zabezpečovacie deriváty	7	138 549	138 549	42 290	42 290
Záväzky z obchodného styku a iné krátkodobé záväzky	21	384 098	384 098	495 252	495 252
Spolu krátkodobé finančné záväzky		2 784 312	2 784 312	1 132 949	1 132 949

Reálna hodnota finančných aktív a finančných záväzkov predstavuje sumu, za ktorú by mohol byť finančný nástroj vymenený v nezávislej transakcii medzi informovanými, dobrovoľne súhlasiacimi stranami, pokiaľ sa nejedná o nútenú likvidáciu ani exekučný predaj.

Nasledovné metódy a predpoklady boli použité pri určení reálnych hodnôt:

- Reálna hodnota peňazí a krátkodobých vkladov, pohľadávok z obchodného styku, záväzkov z obchodného styku a iných krátkodobých záväzkov je približne rovnaká ako ich účtovná hodnota najmä kvôli krátkodobej splatnosti týchto nástrojov.
- Dlhodobé pohľadávky s fixnou alebo variabilnou úrokovou mierou sú ohodnotené Spoločnosťou na základe parametrov, ako sú úrokové miery, faktor rizika špecifický pre danú krajinu, individuálna bonita zákazníkov a riziko prislúchajúce k financovanému projektu. Na základe tohto ohodnotenia sú zaúčtované opravné položky na očakávané straty z týchto pohľadávok. K 31. decembru 2024 a k 31. decembru 2023 účtovná hodnota pohľadávok, znížená o opravnú položku, nie je významne rozdielna oproti vypočítanej reálnej hodnote týchto pohľadávok.
- Reálna hodnota kótovaných nástrojov je založená na cenovej ponuke k dátumu účtovnej závierky. Reálna hodnota nekótovaných nástrojov, pôžičiek z bánk a iných finančných záväzkov, záväzkov z finančného lízingu ako aj iných nefinančných záväzkov je odhadnutá diskontovaním budúcich peňažných tokov použitím sadzby momentálne dostupnej pre dlhy s podobnými podmienkami, kreditným rizikom a zostávajúcou dobou splatnosti.
- Spoločnosť uzatvára derivátové finančné nástroje s rôznymi protistranami, hlavne s finančnými inštitúciami s ratingom v investičnom pásme. Deriváty sú oceňované použitím oceňovacích techník so vstupmi, ktoré sú pozorovateľné na trhu, ktorými sú najmä forwardové zmluvy na cudziu menu a komoditné forwardy. Najčastejšie používané oceňovacie techniky zahŕňajú forwardový oceňovací model. Modely zahŕňajú rôzne vstupy vrátane úverovej kvality protistrán, spotové a forwardové kurzy cudzích mien, krivky úroveňovej miery a forwardové krivky podkladovej komodity

POZNÁMKY K INDIVIDUÁLNEJ ÚČTOVNEJ ZÁVIERKE
za rok končiaci 31. decembra 2024
(v tis. EUR)

Hierarchia reálnych hodnôt

Spoločnosť používa nasledovnú hierarchiu pre určenie a vykázanie reálnej hodnoty finančných nástrojov a nefinančných aktív (pozri poznámku 5) podľa metódy ocenenia:

Úroveň 1: kótované ceny (neupravené) na aktívnych trhoch pre rovnaké aktíva a záväzky.

Úroveň 2: iné techniky, pri ktorých všetky vstupy, ktoré majú významný vplyv na reálnu hodnotu, sú pozorovateľné na trhu, či už priamo alebo nepriamo.

Úroveň 3: techniky, pri ktorých používané vstupy, ktoré majú významný vplyv na reálnu hodnotu, nie sú založené na pozorovateľných trhových údajoch.

K 31. decembru 2024 mala Spoločnosť nasledujúce finančné nástroje oceňované v reálnej hodnote:

Finančné aktíva oceňované v reálnej hodnote

<i>V tis. EUR</i>	<i>Pozn.</i>	<i>31. december 2024</i>	<i>Úroveň 1</i>	<i>Úroveň 2</i>	<i>Úroveň 3</i>
Deriváty bez určenia na zabezpečenie	7	21 181	-	21 181	-
Zabezpečovacie deriváty	7	185 087	-	185 087	-

Finančné záväzky oceňované v reálnej hodnote

<i>V tis. EUR</i>	<i>Pozn.</i>	<i>31. december 2024</i>	<i>Úroveň 1</i>	<i>Úroveň 2</i>	<i>Úroveň 3</i>
Deriváty bez určenia na zabezpečenie	7	36 501	-	36 501	-
Zabezpečovacie deriváty	7	291 185	-	291 185	-

K 31. decembru 2023 mala Spoločnosť nasledujúce finančné nástroje oceňované v reálnej hodnote:

Finančné aktíva oceňované v reálnej hodnote

<i>V tis. EUR</i>	<i>Pozn.</i>	<i>31. december 2023</i>	<i>Úroveň 1</i>	<i>Úroveň 2</i>	<i>Úroveň 3</i>
Deriváty bez určenia na zabezpečenie	7	124 279	-	124 279	-
Zabezpečovacie deriváty	7	522 166	-	522 166	-

Finančné záväzky oceňované v reálnej hodnote

<i>V tis. EUR</i>	<i>Pozn.</i>	<i>31. december 2023</i>	<i>Úroveň 1</i>	<i>Úroveň 2</i>	<i>Úroveň 3</i>
Deriváty bez určenia na zabezpečenie	7	35 345	-	35 345	-
Zabezpečovacie deriváty	7	152 469	-	152 469	-

Počas rokov 2024 a 2023 nedošlo k žiadnym presunom medzi úrovňami 1 až 3.

Pohyb reálnej hodnoty derivátov na elektrinu

Reálna hodnota komoditných derivátov bez určenia na zabezpečenie je citlivá na pohyby v cenách elektriny, vplyv týchto zmien na tieto komoditné deriváty je popísaný nižšie:

Deriváty na elektrinu

<i>V tis. EUR</i>	<i>Reálna hodnota komoditných derivátov, netto</i>	<i>Zmena</i>
10% pokles	-25 164	-18 800
Stav k 31. decembru 2024	-6 364	
10% nárast	12 398	18 762

<i>V tis. EUR</i>	<i>Reálna hodnota komoditných derivátov, netto</i>	<i>Zmena</i>
10% pokles	69 879	-28 511
Stav k 31. decembru 2023	98 390	
10% nárast	126 901	28 511

Vplyv zmeny ceny elektriny o +/- 10 % bol vypočítaný zmenou spotovej ceny ku dňu ocenenia resp. ku dňu účtovnej závierky.

POZNÁMKY K INDIVIDUÁLNEJ ÚČTOVNEJ ZÁVIERKE
za rok končiaci 31. decembra 2024
(v tis. EUR)

32. Zásady a ciele riadenia finančného rizika

Nasledovné finančné riziká súvisia s činnosťou Spoločnosti:

- i) Kreditné riziko;
- ii) Riziko likvidity;
- iii) Trhové riziko, ktoré zahŕňa:
 - Komoditné riziko;
 - Úrokové riziko;
 - Menové riziko.

Riadenie rizík

Spoločnosť je pri svojich operáciách vystavená rôznym trhovým rizikám, a to najmä riziku zmeny cien komodít, úrokových sadzieb a výmenných kurzov, ako aj riziku likvidity a kreditnému riziku. Pre minimalizovanie rizika vyplývajúceho zo zmien výmenných kurzov a úrokových sadzieb Spoločnosť vstupuje do transakcií s požadovanými parametrami alebo uzatvára derivátové kontrakty na zabezpečenie jednotlivých rizikových transakcií pomocou nástrojov dostupných na trhu.

Transakcie, ktoré spĺňajú podmienky pre zabezpečovacie operácie v zmysle štandardu IFRS 9, sa klasifikujú ako zabezpečovacie transakcie, zatiaľ čo transakcie uskutočňované s úmyslom zabezpečenia, ktoré však nespĺňajú podmienky pre zabezpečovacie operácie v zmysle IFRS 9, sa klasifikujú ako obchodné transakcie.

V závislosti od účelu použitia a rozhodnutia vedenia Spoločnosti sú derivátové nástroje klasifikované takto:

- zabezpečenie peňažných tokov, ktoré sa týka zabezpečenia proti riziku zmien peňažných tokov;
- zabezpečenie reálnej hodnoty, ktoré sa týka zabezpečenia proti riziku zmien reálnej hodnoty;
- obchodné deriváty, ktoré sa týkajú zabezpečenia proti úrokovému a kurzovému riziku a riziku pohybu cien komodít, ale nespĺňajú podmienky pre vykazovanie podľa IFRS 9 ako zabezpečenie špecifických aktív, pasív, záväzných povinností alebo budúcich transakcií.

Reálna hodnota sa určí na základe cien stanovených na relevantných trhoch. V uvedenom zmysle vplyv tohto ocenenia na výsledok hospodárenia a vlastné imanie závisí od vývoja na trhu. V prípade portfólia derivátov môžeme kreditné riziko považovať za zanedbateľné, pretože transakcie sa uskutočňujú výlučne s vedúcimi slovenskými a medzinárodnými bankami, čím sa riziko diverzifikuje medzi rôzne subjekty.

Kreditné riziko

Spoločnosť sa v čo najväčšej miere snaží zmiernovať kreditné resp. úverové riziko a teda predchádzať situácii, keď zmluvný partner neuhradí včas a v plnej výške akýkoľvek typ zmluvných záväzkov. Na identifikáciu a analýzu úverového rizika sú využívané sofistikované nástroje a postupy. Následné monitorovanie, riadenie a mitigácia kreditného rizika je zabezpečená prostredníctvom špecifických procesov a metód.

Dodatočné aspekty zmiernujúce kreditné riziko

Špecifická štruktúra zákazníkov Spoločnosti si vyžaduje individuálny prístup k hodnoteniu kreditného rizika. Medzi spoločnosťami s najnižším kreditným rizikom patria hlavne distribučné spoločnosti. Väčšina odberateľov a obchodných partnerov sú etablované spoločnosti v energetickom sektore a táto skutočnosť prispieva k zníženiu rizík vyplývajúcich z platobnej neschopnosti klientov. Pred uzatvorením zmluvného vzťahu je vykonaná analýza kreditného rizika obchodného partnera, ktorá sa následne pravidelne vykonáva na minimálne ročnej báze. Po zohľadnení výsledkov analýzy a ostatných aspektov vplyvajúcich na rizikovosť, je klientovi pridelený limit na obchodovanie. Ak je v procese zisťovania informácií a analýzy identifikované potenciálne kreditné riziko zmluvného partnera, Spoločnosť riziko vyhodnotí a eliminuje, v prípade menších zákazníkov sú prevažne využívané zálohové platby. Dlhoročné skúsenosti Spoločnosti preukázali, že používané metódy analýzy, hodnotenia a riadenia kreditného rizika sú efektívne a adekvátne eliminujú kreditné riziko.

POZNÁMKY K INDIVIDUÁLNEJ ÚČTOVNEJ ZÁVIERKE
za rok končiaci 31. decembra 2024
(v tis. EUR)

Očakávané percento úverových strát a opravná položka k pohľadávkam z obchodného styku z titulu očakávaných úverových strát, vypočítané podľa zjednodušeného modelu v zmysle štandardu IFRS 9, boli k 31. decembru 2024 a k 31. decembru 2023 nasledovné:

<i>V tis. EUR</i>	Očakávané percento úverových strát	Očakávaná strata zo zníženia hodnoty k 31. decembru 2024	Očakávané percento úverových strát	Očakávaná strata zo zníženia hodnoty k 31. decembru 2023
Pohľadávky v lehote splatnosti	0,07%	42	0,07%	174
Pohľadávky do 15 dní po splatnosti	0,07%	3	0,07%	-
Pohľadávky do 30 dní po splatnosti	1,55%	-	1,32%	-
Pohľadávky do 90 dní po splatnosti	4,45%	-	2,75%	-
Pohľadávky do 180 dní po splatnosti	5,00%	-	2,96%	-
Pohľadávky do 270 dní po splatnosti	5,03%	-	2,98%	-
Pohľadávky do 360 dní po splatnosti	5,03%	-	2,98%	1
Pohľadávky viac ako 360 dní po splatnosti	100%	5 415	100%	5 459
Pohľadávky posúdené na zníženie hodnoty na individuálnej báze (poznámka 11)	100%	135 989	100%	135 989
Nadobudnuté úverovo znehodnotené pohľadávky (poznámka 11)	100%	2 153	100%	2 153
Spolu opravná položka k pohľadávkam z titulu očakávaných úverových strát (poznámka 11)		143 602		143 776

Analýza účtov v bankách a krátkodobých bankových vkladov podľa ratingu:

<i>V tis. EUR</i>	2024	2023
Účty v bankách a krátkodobé bankové vklady		
AA	7 534	1 390
A	167 240	77 694
Bez ratingu	29 004	21 195
Spolu	203 778	100 279

POZNÁMKY K INDIVIDUÁLNEJ ÚČTOVNEJ ZÁVIERKE
za rok končiaci 31. decembra 2024
(v tis. EUR)

Započítavanie finančných aktív a pasív

Nasledovné finančné aktíva boli predmetom zápočtu, dohody o vzájomnom započítaní, alebo inej podobnej zmluvy umožňujúcej vzájomné započítanie:

K 31. decembru 2024:

V tis. EUR	Sumy brutto pred započítaním vo výkaze finančnej pozície	Sumy brutto započítané vo výkaze finančnej pozície	Sumy netto v vo výkaze finančnej pozície	Sumy podliehajúce dohodám o vzájomnom započítaní, ktoré neboli v vo výkaze finančnej pozície vzájomne započítané		Spolu
	(a)	(b)	(c) = (a) - (b)	Finančné nástroje	Peňažná zábezpeka	
KRÁTKODOBÉ AKTÍVA						
Pohľadávky z obchodného styku	467 963	10 745	457 218	13 199	50 740	393 279
Aktíva z derivátových nástrojov	207 167	13 438	193 729	11 303	-	182 426
Aktíva spolu podliehajúce zverejneniam o vzájomnom započítaní	675 130	24 183	650 947	24 502	50 740	575 705

K 31. decembru 2023:

V tis. EUR	Sumy brutto pred započítaním vo výkaze finančnej pozície	Sumy brutto započítané vo výkaze finančnej pozície	Sumy netto v vo výkaze finančnej pozície	Sumy podliehajúce dohodám o vzájomnom započítaní, ktoré neboli v vo výkaze finančnej pozície vzájomne započítané		Spolu
	(a)	(b)	(c) = (a) - (b)	Finančné nástroje	Peňažná zábezpeka	
KRÁTKODOBÉ AKTÍVA						
Pohľadávky z obchodného styku	462 786	91 674	371 112	3 473	134 171	233 468
Aktíva z derivátových nástrojov	448 390	42 631	405 759	17 042	-	388 717
Aktíva spolu podliehajúce zverejneniam o vzájomnom započítaní	911 176	134 305	776 871	20 515	134 171	622 185

V stĺpci (d) sú uvedené tie finančné aktíva, u ktorých Spoločnosť nevykonala zápočet, pretože to buď neumožňovala zmluva, alebo Spoločnosť nemala zámer zápočet vykonať.

V stĺpci (e) sú vykázané hodnoty prijatých bankových garancií a prijatých finančných zábezpek.

POZNÁMKY K INDIVIDUÁLNEJ ÚČTOVNEJ ZÁVIERKE
za rok končiaci 31. decembra 2024
(v tis. EUR)

Nasledovné finančné záväzky boli predmetom zápočtu, dohody o vzájomnom započítaní, alebo inej podobnej zmluvy umožňujúcej vzájomné započítanie:

K 31. decembru 2024:

V tis. EUR	Sumy brutto pred započítaním vo výkaze finančnej pozície	Sumy brutto započítané vo výkaze finančnej pozície	Sumy netto v vo výkaze finančnej pozície	Sumy podliehajúce dohodám o vzájomnom započítaní, ktoré neboli v vo výkaze finančnej pozície vzájomne započítané		Spolu
	(a)	(b)	(c) = (a) - (b)	Finančné nástroje	Peňažná zábezpeka	
KRÁTKODOBÉ ZÁVÄZKY						
Úvery a pôžičky	2 224 957	-	2 224 957	-	60 000	2 164 957
Záväzky z derivátových nástrojov	188 488	13 438	175 050	11 303	-	163 747
Záväzky z obchodného styku a iné krátkodobé záväzky	394 843	10 745	384 098	13 199	50 495	320 404
Záväzky spolu podliehajúce zverejneniam o vzájomnom započítaní	2 808 288	24 183	2 784 105	24 502	110 495	2 649 108

K 31. decembru 2023:

V tis. EUR	Sumy brutto pred započítaním vo výkaze finančnej pozície	Sumy brutto započítané vo výkaze finančnej pozície	Sumy netto v vo výkaze finančnej pozície	Sumy podliehajúce dohodám o vzájomnom započítaní, ktoré neboli v vo výkaze finančnej pozície vzájomne započítané		Spolu
	(a)	(b)	(c) = (a) - (b)	Finančné nástroje	Peňažná zábezpeka	
DLHODOBÉ ZÁVÄZKY						
Úvery a pôžičky	2 415 929	-	2 415 929	-	60 000	2 355 929
KRÁTKODOBÉ ZÁVÄZKY						
Záväzky z derivátových nástrojov	110 922	42 631	68 291	17 042	-	51 249
Záväzky z obchodného styku a iné krátkodobé záväzky	586 926	91 674	495 252	3 473	93 201	398 578
Záväzky spolu podliehajúce zverejneniam o vzájomnom započítaní	3 113 777	134 305	2 979 472	20 515	153 201	2 805 756

V stĺpci (d) sú uvedené tie finančné záväzky, u ktorých Spoločnosť nevykonala zápočet, pretože to buď neumožňovala zmluva, alebo Spoločnosť nemala zámer zápočet vykonať.

V stĺpci (e) sú vykázané hodnoty vystavených bankových garancií a finančných zábezpek, ktoré Spoločnosť zaplatila.

POZNÁMKY K INDIVIDUÁLNEJ ÚČTOVNEJ ZÁVIERKE
za rok končiaci 31. decembra 2024
(v tis. EUR)

Riziko likvidity

Riziko likvidity je riziko, že Spoločnosť nebude schopná plniť svoje finančné záväzky v dátume splatnosti. Prístup Spoločnosti k riadeniu rizika likvidity je zabezpečiť dostatočnú likviditu na plnenie záväzkov v termíne splatnosti, za normálnych, ako aj za kritických podmienok, a to bez spôsobenia neprijateľných strát alebo rizika poškodenia reputácie Spoločnosti.

Prezieravé riadenie rizika likvidity predpokladá udržiavanie dostatočnej hotovosti a/alebo disponibilných zdrojov v podobe úverových línií. Vzhľadom na dynamickú podstatu samotného podnikania je finančné riadenie Spoločnosti zamerané na dosiahnutie flexibility udržiavaním dostatočného objemu úverových zdrojov.

Na krytie rizika likvidity mala Spoločnosť k 31. decembru 2024 podpísané okrem účelovo viazaných úverov v celkovej výške 734 mil. EUR (2023: 951 mil. EUR), komitované úvery vo výške 5 191 mil. EUR (2023: 2 103 mil. EUR), ktoré boli načerpané v objeme 1 611 mil. EUR (2023: 2 103 mil. EUR). K rovnakému dátumu mala Spoločnosť taktiež k dispozícii nevyužitú nekomitovanú úverovú linku vo výške 40 mil. EUR (2023: 180 mil. EUR) a peňažné prostriedky na bankových účtoch v hodnote 204 mil. EUR (2023: 100 mil. EUR).

V tis. EUR	2024			2023		
	Povolené čerpanie	Čerpaná čiastka	Čiastka k dispozícii	Povolené čerpanie	Čerpaná čiastka	Čiastka k dispozícii
Nekomitované úverové linky	80 000	39 956	40 044	240 000	59 850	180 150
Komitované úvery na všeobecné účely	5 191 418	1 611 418	3 580 000	2 103 051	2 103 051	-
Účelovo viazané úvery	734 066	734 066	-	951 101	946 450	4 651
Podriadený úver	1 340 000	1 070 000	270 000	1 340 000	1 070 000	270 000

Spoločnosť pri predaji produkcie a obchodných aktivitách využíva okrem bilaterálnych línií aj obchodovanie na komoditnej burze, pričom tieto operácie so sebou prinášajú potrebu zloženia určitej zábezpeky v prospech burzy, ktorá ako sprostredkovateľ obchodu na seba prenáša riziko zlyhania protistrany. V tejto súvislosti Spoločnosť riadi riziko označované ako Margin at Risk (MaR)/Collateral at Risk (CaR), ktoré predstavuje potenciálnu potrebu dodatočnej peňažnej zábezpeky vyplývajúcej z trhových pohybov.

V Spoločnosti je nastavený proces kontroly rizika Margin at Risk, ktorý zabezpečuje pravidelné monitorovanie a prepočet výšky potenciálnych požiadaviek na zloženie dodatočnej zábezpeky v súvislosti s budúcim vývojom cien na komoditných trhoch. V rámci tohto procesu sú stanovené viaceré limity či už na otvorené pozície na burze alebo finančné limity, ktoré pomáhajú efektívne riadiť riziko spojené s burzovými požiadavkami týkajúcimi sa finančného zabezpečenia.

Riziko je pravidelne prepočítavané na základe Monte Carlo simulácií, pričom sa zohľadňujú rôzne časové obdobia v budúcnosti a rôzne úrovne spoľahlivosti. Tento prístup umožňuje Spoločnosti odhadnúť pravdepodobnú výšku požiadaviek na dodatočnú zábezpeku v závislosti od možného vývoja trhových podmienok zohľadňujúc všetky faktory, ktoré môžu ovplyvniť celkové zabezpečenie na burze.

V procese riadenia MaR sú nastavené aj prahové hodnoty a opatrenia v prípade ich prekročenia, ktoré umožňujú včasnú reakciu a riadenie potenciálnych likviditných dopadov. Riziko MaR je sledované a reportované na pravidelnej báze, pričom týmto spôsobom zabezpečuje Spoločnosť robustné riadenie maržových požiadaviek a ochranu pred nežiaducimi likviditnými udalosťami.

Tabuľka nižšie zobrazuje hodnoty maximálneho a priemerného celkového denného zabezpečenia požadovaného komoditnou burzou za posledné 3 roky v súvislosti s cenou elektriny. Trhové ceny sú ceny zúčtovania ročného produktu Baseload s dodávkou v nasledujúcom roku zverejnené komoditnou burzou. Ceny zúčtovania prináležia k dňu, kedy požadované zabezpečenie bolo maximálne okrem roku 2024, kedy sa trhovú cenu vzťahuje na predošlý pracovný deň t. j. 23. decembra 2024.

Rok	Maximálna hodnota zabezpečenia		Cena zúčtovania		Priemerná denná hodnota zabezpečenia (v mil. EUR)
	v mil. EUR	Deň	CAL DE BL Y+1 EUR/MWh		
2022	281	7. marec 2022	175,93		103
2023	62	28. september 2023	122,63		45
2024	65	24. december 2024	94,74		31

POZNÁMKY K INDIVIDUÁLNEJ ÚČTOVNEJ ZÁVIERKE
za rok končiaci 31. decembra 2024
(v tis. EUR)

Finančné záväzky k 31. decembru 2024

Splatnosť finančných záväzkov na základe zmluvných nediskontovaných platieb je uvedená v nasledovnej tabuľke:

<i>V tis. EUR</i>	<i>Menej ako 1 rok</i>	<i>Od 1 do 3 rokov</i>	<i>Viac ako 3 roky</i>	<i>Spolu</i>
Úvery – istina	2 207 982	1 096 731	-	3 304 713
Úvery – úrok	229 949	236 794	-	466 743
Záväzky z finančného lízingu	2 897	5 554	26 621	35 072
Záväzky z obchodného styku (poznámka 21)	298 864	-	-	298 864
Záväzky z derivátov	340 909	301 447	687	643 043

Finančné záväzky k 31. decembru 2023

Splatnosť finančných záväzkov na základe zmluvných nediskontovaných platieb je uvedená v nasledovnej tabuľke:

<i>V tis. EUR</i>	<i>Menej ako 1 rok</i>	<i>Od 1 do 3 rokov</i>	<i>Viac ako 3 roky</i>	<i>Spolu</i>
Úvery – istina	558 238	2 421 162	1 070 000	4 049 400
Úvery – úrok	346 116	391 122	159 160	896 398
Záväzky z finančného lízingu	263	310	1 151	1 724
Záväzky z obchodného styku (poznámka 21)	299 891	-	-	299 891
Záväzky z derivátov	307 098	7 179	-	314 277

Trhové riziko

i) Komoditné riziko

Expozícia Spoločnosti voči riziku zmien cien komodít vzniká pri nákupe a predaji elektriny a tiež pri nákupe palív slúžiacich na produkciu elektrickej energie. Expozícia, ktorá vzniká ako rozdiel medzi nákupmi a predajmi komodít alebo ako dôsledok kontraktov naviazaných na cenové indexy je kvantifikovaná rizikovými faktormi. Analýza citlivosti v súvislosti so zmenami cien elektriny je uvedená v poznámke 31.

Pri predaji elektriny Spoločnosť uzatvára kontrakty s pevnými cenami vo forme bilaterálnych kontraktov s fyzickou dodávkou a v prípade obchodných transakcií využíva okrem kontraktov s fyzickou dodávkou aj kontrakty s finančným vyrovnaním (napr. kontrakty na rozdiely, na základe ktorých sú rozdiely buď platené protistrane, ak trhovú cenu elektriny prevyší dohodnutú realizačnú cenu, alebo naopak Spoločnosti, v prípade opačného vývoja ceny).

Za účelom zníženia expozície voči fluktuácii cien komodít Spoločnosť uzatvára aj rôzne typy derivátových nástrojov, a to hlavne forwardy, swapy, komoditné opcie, futures a kontrakty na rozdiely.

Spoločnosť si zaisťuje peňažné toky z predajov vyrobenej elektriny v budúcnosti tým, že sa zabezpečuje voči pohybu cien elektriny predajom budúcej produkcie cez forwardové kontrakty 4 roky pred dodávkou na základe predajnej stratégie.

Likvidita slovenského trhu s fyzickou dodávkou je z pohľadu možnosti zaistenia si peňažných tokov z predajov budúcej produkcie nižšia v porovnaní s nemeckým, českým alebo maďarským trhom, čo je dôsledkom vyššej spotreby a výroby na daných trhoch a taktiež je nižšia v porovnaní s likviditou na slovenskom trhu s finančnou dodávkou.

Spoločnosť kompenzuje nižšiu likviditu na slovenskom trhu predajom na nemeckom, českom alebo maďarskom trhu. Vďaka vysokej korelácii medzi forwardovými produktami na týchto trhoch Spoločnosť znižuje komoditné riziko na riziko pohybu v cenových spreadoch medzi jednotlivými krajinami, ktoré je neporovnateľne menšie. Spomínaná korelácia cien forwardových produktov medzi regionálnymi trhmi je dôsledkom vzájomných prepojení medzi krajinami a taktiež mechanizmu na dennom trhu nazývanom market coupling, ktorý zabezpečuje efektívne prerozdelenie cezhraničných kapacít.

**POZNÁMKY K INDIVIDUÁLNEJ ÚČTOVNEJ ZÁVIERKE
za rok končiaci 31. decembra 2024
(v tis. EUR)**

V prípade, že v určitom čase nie je na slovenskom trhu s fyzickou dodávkou dostatočná likvidita, predaj budúcej produkcie sa zaisťuje na nemeckom, českom alebo maďarskom trhu nasledovne: keď cena elektrickej energie na slovenskom trhu dosiahne požadovanú úroveň, budúca výroba je najprv predaná cez ročné baseloadové produkty v Nemecku, Česku alebo v Maďarsku. Keď sa objaví likvidita na slovenskom trhu s fyzickou dodávkou, obchod v zahraničnej zóne je uzavretý nákupným kontraktom v rovnakom objeme a následne je tento objem predaný na slovenskom trhu s fyzickou dodávkou. Rovnaký mechanizmus je taktiež aplikovateľný aj pre slovenský trh s finančnou dodávkou v prípade, keď v určitom čase likvidita na slovenskom trhu s finančnou dodávkou je vyššia ako na slovenskom trhu s fyzickou dodávkou. V tomto prípade je Spoločnosť zabezpečená celkovo voči cenovým pohybom elektriny na trhu.

Taktiež kvôli menšej likvidite na vzdialenejších rokoch z pohľadu dodávky môže byť predaj výroby elektrickej energie v týchto rokoch zaisťovaný predajom cez najbližší rok. Neskôr, keď sa objaví likvidita na rokoch so vzdialenejšou dodávkou v budúcnosti, predaj cez najbližší rok je uzavretý nákupom ročného produktu v rovnakom objeme.

V prípade nízkej korelácie medzi zabezpečovacím nástrojom a zabezpečenou položkou dochádza k neefektívnosti zabezpečenia, ktorú Spoločnosť v zmysle platnej účtovnej politiky vykáže vo výsledku hospodárenia. Výraznejšie cenové výkyvy na obchodných platformách a trhoch energetických produktov majú dopad ako na koreláciu medzi zabezpečenými položkami a zabezpečovacími nástrojmi, tak aj na ocenenie otvorených pozícií.

Riadiace procesy týkajúce sa rizika zmien cien komodít v Spoločnosti sú navrhnuté tak, aby nepretržite monitorovali a vyhodnocovali vývoj a stav rizika v čase a dokázali určiť, či je úroveň rizika v súlade s limitmi pre akceptáciu rizika nastavenú vrcholovým manažmentom. Tieto operácie sú vykonávané v súlade s koncepciou formálnych pravidiel kontroly, v rámci ktorých boli nastavené prísne rizikové limity. Dodržiavanie týchto limitov je overované útvarmi, ktoré sú nezávislé od tých, ktoré transakcie vykonávajú, pričom obchodné pozície sú vyhodnocované prostredníctvom viacerých rizikových ukazovateľov na pravidelnej báze.

ii) Úrokové riziko

Úrokové riziko je riziko, že reálna hodnota budúcich peňažných tokov finančných nástrojov bude kolísat kvôli zmenám v trhových úrokových mierach. Vystavenie sa riziku vzniká najmä kvôli zmenám v trhových úrokových mierach, ktoré sa týkajú najmä záväzkov Spoločnosti vyplývajúcich z dlhodobých úverov s pohyblivými úrokovými mierami.

Na zabezpečenie úrokového rizika Spoločnosť využíva úrokové deriváty.

Tieto kontrakty sú zvyčajne uzatvárané s nominálnou hodnotou nižšou a dátumom splatnosti skorším alebo rovnakým, ako má zabezpečený finančný záväzok, aby zmena reálnej hodnoty a/alebo očakávaných budúcich peňažných tokov týchto kontraktov bola kompenzovaná zodpovedajúcou zmenou reálnej hodnoty a/alebo očakávaných budúcich peňažných tokov podkladovej pozície.

Politikou Spoločnosti je zabezpečiť, aby primeraná časť úverov podliehala de facto úročeniu fixnou úrokovou sadzbou. S cieľom dosiahnuť primeranú kombináciu vystavenia sa fixným a pohyblivým úrokovým sadzbám sú uzatvárané úrokové swapy, alebo úrokovomenové swapy v prípade úverov v cudzej mene, čím je zároveň zabezpečené aj menové riziko. Spoločnosťou uzatvorené úrokové swapy sú denominované v eurách so splatnosťou do roku 2025. V zmysle týchto swapov Spoločnosť platí fixnú úrokovú sadzbu v rozpätí od 0,191% do 0,317% ročne a prijíma EURIBOR. K 31. decembru 2023 mala Spoločnosť úrokové swapy v nominálnej hodnote 1 130 000 tis. EUR (2023: 1 522 000 tis. EUR). Nominálna hodnota úrokovomenových swapov k 31. decembru 2024 bola 175 000 tis. EUR (2023: 225 000 tis. EUR).

POZNÁMKY K INDIVIDUÁLNEJ ÚČTOVNEJ ZÁVIERKE
za rok končiaci 31. decembra 2024
(v tis. EUR)

Analýza citlivosti

Spoločnosť uskutočnila analýzu možného dopadu v prípade predpokladanej zmeny úrokových sadzieb o +/- 100 bázických bodov, pričom ostatné premenné sa nezmenili.

Nasledujúca tabuľka zobrazuje citlivosť zisku Spoločnosti pred zdanením na zmenu úrokových sadzieb prostredníctvom dopadu na pozície uzatvorené s variabilnými úrokovými mierami pri predpoklade, že ostatné premenné ostanú nezmenené:

<i>V tis. EUR</i>	<i>Zvýšenie bázických bodov</i>	<i>Dopad na zisk pred zdanením 2024</i>
Nástroje s variabilnou úrokovou mierou	+100bp	-33 241

<i>V tis. EUR</i>	<i>Zvýšenie bázických bodov</i>	<i>Dopad na zisk pred zdanením 2023</i>
Nástroje s variabilnou úrokovou mierou	+100bp	-39 738

Zníženie bázických bodov by malo na zisk pred zdanením rovnako vysoký ale opačný vplyv, pri rovnakom predpoklade, že ostatné premenné ostanú nezmenené.

iii) Menové riziko

Menové riziko je riziko, že reálna hodnota budúcich peňažných tokov bude kolísať kvôli zmenám v kurzoch zahraničných mien.

Spoločnosť je vystavená vplyvu menového rizika na pohľadávky a záväzky denominované v inej ako vo funkčnej mene Spoločnosti, predovšetkým v USD, RUB, CZK a PLN. Riziko fluktuácie menového kurzu RUB v súvislosti s úvermi čerpanými v mene RUB vo výške 10 620 mil. RUB k 31. decembru 2024 je plne eliminované zabezpečením vo forme úrokovo-menových swapov a swapov na cudziu menu.

Na zníženie vplyvu menového rizika na aktíva, pasíva a očakávané toky peňažných prostriedkov v cudzej mene sa používajú rôzne druhy derivátov. Tieto zahŕňajú najmä forwardy a úrokovo-menové swapy.

Tieto obchody sú spravidla uzatvárané s rovnakou alebo nižšou nominálnou hodnotou a s rovnakým dátumom splatnosti ako má zabezpečený finančný záväzok alebo očakávaný tok peňažných prostriedkov. Každá zmena v reálnej hodnote a/alebo zmena budúcich peňažných tokov týchto kontraktov vyplývajúca z možného zhodnotenia alebo znehodnotenia funkčnej meny oproti ostatným menám je plne kompenzovaná zmenou v reálnej hodnote a/alebo zmenou budúcich peňažných tokov podkladovej pozície.

Analýza citlivosti

Nasledujúca tabuľka zobrazuje citlivosť zisku pred daňou a vlastného imania Spoločnosti na primeranú možnú zmenu v kurze USD, CZK a PLN, s tým, že ostatné premenné zostávajú nemenné.

<i>V tis. EUR</i>	<i>Zmena v kurze cudzej meny</i>	<i>Dopad na zisk pred zdanením</i>
31. december 2024		
CZK	+10%	-1 410
USD	+10%	1
PLN	+10%	-805
31. december 2023		
CZK	+10%	-119
USD	+10%	-11
PLN	+10%	-427

POZNÁMKY K INDIVIDUÁLNEJ ÚČTOVNEJ ZÁVIERKE
za rok končiaci 31. decembra 2024
(v tis. EUR)

Riadenie kapitálu

Základným cieľom Spoločnosti pri riadení kapitálu je zabezpečiť, že Spoločnosť má pozitívne úverové hodnotenie a zdravú štruktúru kapitálu tak, aby podporovala činnosť Spoločnosti a maximalizovala hodnotu pre akcionárov.

Spoločnosť monitoruje kapitál použitím ukazovateľa zadĺženia, ktorý predstavuje pomer čistého dlhu a vlastného imania. Spoločnosť zahŕňa do čistého dlhu: krátkodobé a dlhodobé úročené pôžičky a úvery bez dohadných úrokov vrátane záväzkov z finančného lízingu, právo na úhradu nákladov z Národného jadrového fondu, pohľadávky z finančného lízingu a celkovú hodnotu peňazí a peňažných ekvivalentov. K 31. decembru 2024 bol ukazovateľ zadĺženia 0,23 (k 31. decembru 2023: 0,43).

33. Udalosti po dátume vykazovania

Dňa 23. decembra 2024 Spoločnosť podpísala Zmluvu o termínovaných a revolvingových úveroch so syndikátom bánk v hodnote 3 580 000 tis. EUR. Prvá a druhá časť syndikovaného financovania sú termínované úvery každá v hodnote do 1 665 000 tis. EUR. Prvá časť je splatná 23. decembra 2027 a druhá časť 23. decembra 2029. Tretiu časť tvorí revolvingový úver v hodnote 250 000 tis. EUR.

V nadväznosti na podpis uvedenej zmluvy boli všetky bankové a podriadené úvery Spoločnosti, s výnimkou dvoch účelovo viazaných bankových úverov, refinancované do konca januára 2025. Splatnosť týchto dvoch účelovo viazaných úverov, ktoré neboli refinancované, bola v januári 2025 predĺžená do konca roka 2030.

Splatením úverov sa zároveň uvoľnilo zabezpečenie prostredníctvom záložného práva na vybrané portfólio aktív Spoločnosti.