

Výročná  
správa

2024





# SKUPINA MAN

je jedným z popredných európskych hráčov v oblasti motorov, úžitkových vozidiel a strojárstva. Ako dodávateľ nákladných vozidiel, autobusov, dodávkových automobilov, dieselových motorov a špeciálnych prevodoviek zastáva vedúce pozície na všetkých trhoch.

# OBSAH

## O SPOLOČNOSTI

1. Úvod	4
2. Profil spoločnosti	6
3. Orgány spoločnosti	8
4. Obchodná činnosť	10
5. Výrobný program	16
6. Predajná a servisná sieť	22
7. Ostatné informácie	24

# 1

## ÚVOD

---

MAN Truck & Bus je spolu so značkami Scania a Volkswagen Caminhões e Ônibus členom TRATON GROUP. Patrí medzi najväčších európskych výrobcov úžitkových vozidiel a dodávateľov dopravných riešení s ročným obratom približne 13,7 miliárd eur (2024) a na celom svete zamestnáva okolo 33 000 pracovníkov.

MAN má výrobné závody v troch európskych krajinách (Nemecko, Poľsko, Slovensko) a tiež v Južnej Afrike a Turecku. Produktové portfólio spoločnosti obsahuje nákladné vozidlá i autobusy so spaľovacími motormi aj so systémami pohonu bez emisií, dodávky, vznetrové a plynové motory a tiež služby súvisiace s nákladnou dopravou a prepravou osôb.



INTERNATIONAL



## Paleta produktov:

- Dodávky od 3,5 do 5,5 t
- Nákladné vozidlá s celkovou hmotnosťou od 7,5 do 44 t
- Špeciálne vozidlá ťažkej triedy určené pre jazdné súpravy s celkovou hmotnosťou do 250 t
- Mestské a medzimestské autobusy MAN, autobusové podvozky, ako i luxusné autokary NEOPLAN
- Priemyselné a lodné motory aj motory pre stavebné stroje

# 2

## PROFIL SPOLOČNOSTI

---

Spoločnosť MAN Truck & Bus Slovakia s.r.o. pôsobí na trhu nákladných vozidiel od roku 1997.

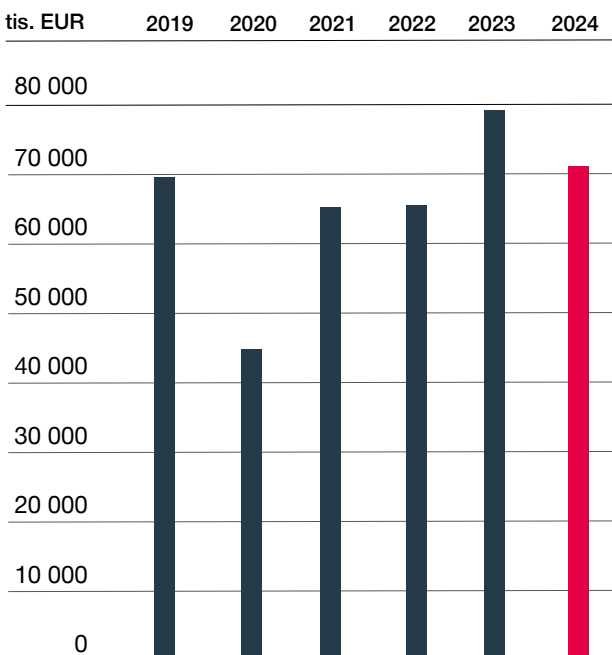
Je výhradný importér produktov spoločnosti MAN Truck & Bus AG pre Slovenskú republiku. Zaisťuje predaj nákladných vozidiel, autobusov, komunálnych a jazdených vozidiel. Zároveň poskytuje servis a predaj náhradných dielcov.

### Hospodárske výsledky MAN Truck & Bus Slovakia s.r.o.

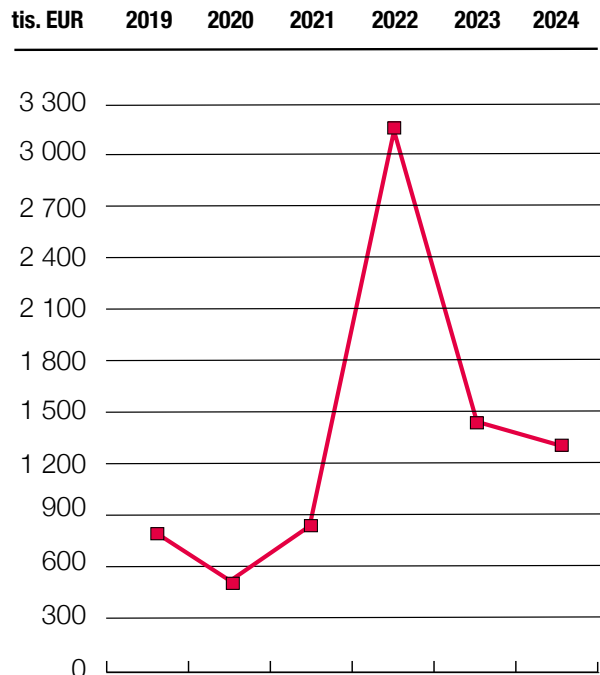
	2024	2023	2022	2021	2020	2019
Obrat za tovar a služby (v tis. EUR)	71 828	78 247	65 865	64 158	43 502	69 124
Hospodársky výsledok (v tis. EUR)	1 292	1 450	3 155	838	552	791
Priemerný počet zamestnancov	83	80	79	67	68	69
Investície (v tis. EUR)	502	535	232	583	117	119
Počet predaných nových náklad. vozidiel (ks)	387	438	356	381	237	532
Spolu majetok (v tis. EUR)	31 969	31 112	30 194	26 421	23 044	22 342
Spolu vlastné imanie a záväzky (v tis. EUR)	31 969	31 112	30 194	26 421	23 044	22 342
Spolu vlastné imanie (v tis. EUR)	16 735	15 444	13 993	10 838	10 000	9 449
Spolu záväzky (v tis. EUR)	15 233	15 668	16 201	15 140	12 684	12 580

Zdroj: MAN Truck & Bus Slovakia s.r.o.

### Obrat za tovar a služby v rokoch 2019 - 2024



### Hospodársky výsledok v rokoch 2019 - 2024



## 3

ORGÁNY  
SPOLOČNOSTI



Dátum založenia: 5. 11. 1997  
Základné imanie: 4,48 mil. EUR  
Spoločníci: MAN Finance and Holding S.A.

Konatelia: Artur Hubert Szewernoha  
Jan Hinnerk Kohlmeier

Prokuristi: Ing. Martina Bačíková  
Eduard Marko, MBA  
Ing. Jiří Sedláček

# 4

## OBCHODNÁ ČINNOSŤ

---

Úlohou spoločnosti MAN Truck & Bus Slovakia s.r.o. je predovšetkým rozširovať obchodné aktivity materskej firmy s cieľom dodávať špičkové produkty značky MAN na slovenský trh.

O spoločnosti  
Obchodná činnosť

Výrobný program MAN obsahuje komplexné portfólio úžitkových vozidiel v hmotnostných kategóriách od 3,5 ton až po špeciálne vozidlá s celkovou hmotnosťou 50 ton. Rad ťahačov ťažkej triedy zahŕňa aj vozidlá určené pre jazdné súpravy s celkovou hmotnosťou do 250 ton. Podľa statistik Zväzu automobilového priemyslu SR bolo vlni na Slovensku zaregistrovaných 56 vozidiel kategórie N2b, čo predstavuje trhovú podiel 18,86 %. V kategórii N3 to bolo 481 vozidiel a 15,63-percentný podiel na trhu.

Dôležitým produktom spoločnosti sú autobusy všetkých kategórií – od mestských autobusov až po luxusné zájazdové autobusy značiek MAN a Neoplan.

V kategórii ľahkých úžitkových vozidiel (N1) bolo vlni zaregistrovaných 172 vozidiel MAN TGE, čo predstavuje 1,90-percentný podiel na trhu v SR.

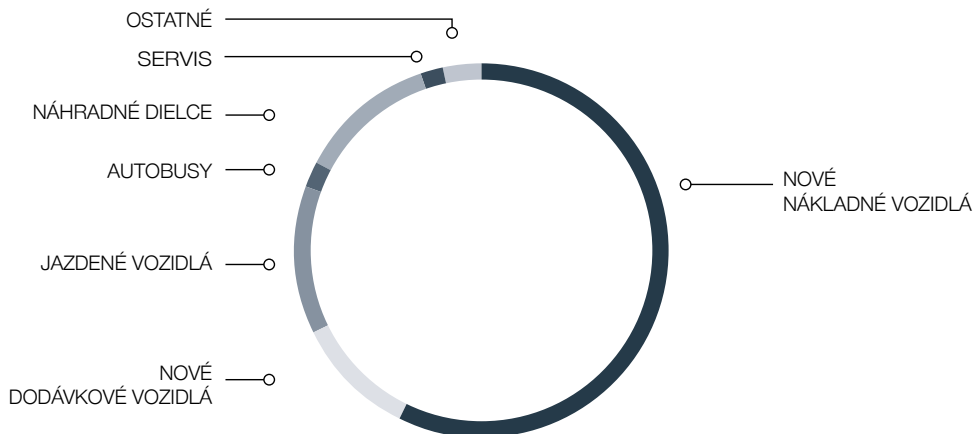
### Predaj vozidiel v roku 2024

Predaj vozidiel	Počet ks
Nové nákladné vozidlá	387
Nové dodávkové vozidlá	164
Jazdené vozidlá	210
Autobusy	1
<b>Spolu</b>	<b>762</b>

### Obrat za tovar a služby v roku 2024:

Produkty	Obrat v tis. EUR
Nové nákladné vozidlá	40 829
Nové dodávkové vozidlá	6 285
Jazdené vozidlá	9 284
Autobusy	316
Náhradné dielce	9 404
Servis	2 476
Ostatné	3 234
<b>Celkom</b>	<b>71 828</b>

Zdroj: MAN Truck & Bus Slovakia s.r.o.





# N1

## Registrácia vozidiel v kategórii N1 v roku 2024:

Výrobca	N1 (ks)	Podiel (%)
BYD	5	0,06
CITROEN	929	10,25
FARIZON AUTO	1	0,01
FIAT	1 004	11,08
FORD	1 417	15,64
INEOS	4	0,04
ISUZU	25	0,28
IVECO	426	4,70
JEEP	18	0,20
<b>MAN</b>	<b>172</b>	<b>1,90</b>
MERCEDES-BENZ	522	5,76
mitsubishi-fuso	5	0,06
NISSAN	46	0,51
OPEL	482	5,32
PEUGEOT	858	9,47
PIAGGIO	17	0,19
RENAULT	1 417	15,64
RENAULT TRUCKS	52	0,57
SSANG YONG	48	0,53
SUZUKI	82	0,90
TOYOTA	1 125	12,42
VOLKSWAGEN	406	4,48
<b>TOTAL</b>	<b>9 061</b>	<b>100</b>

Zdroj: Združenie automobilového priemyslu Slovenskej republiky:  
Údaje o registrovaných nových automobiloch

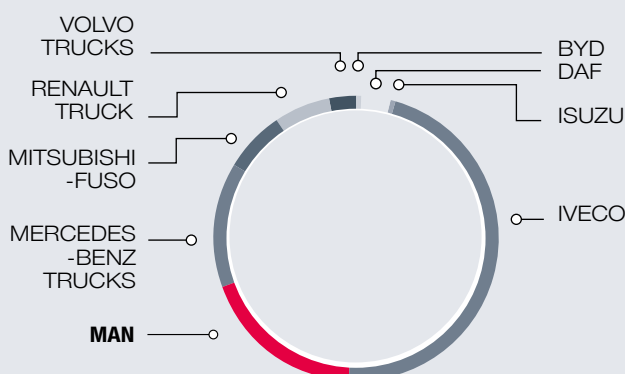


# N2b

## Registrácia vozidiel v kategórii N2b v roku 2024:

Výrobca	N2 (ks) 6 - 12 t	Podiel (%)
BYD	2	0,67
DAF	10	3,37
ISUZU	2	0,67
IVECO	137	46,13
<b>MAN</b>	<b>56</b>	<b>18,86</b>
MERCEDES-BENZ TRUCKS	42	14,14
MITSUBISHI-FUSO	20	6,73
RENAULT TRUCKS	19	6,40
VOLVO TRUCKS	9	3,03
<b>TOTAL</b>	<b>297</b>	<b>100,00</b>

## Registrácia vozidiel v kategórii N2b:



O spoločnosti  
Obchodná činnosť

# N3

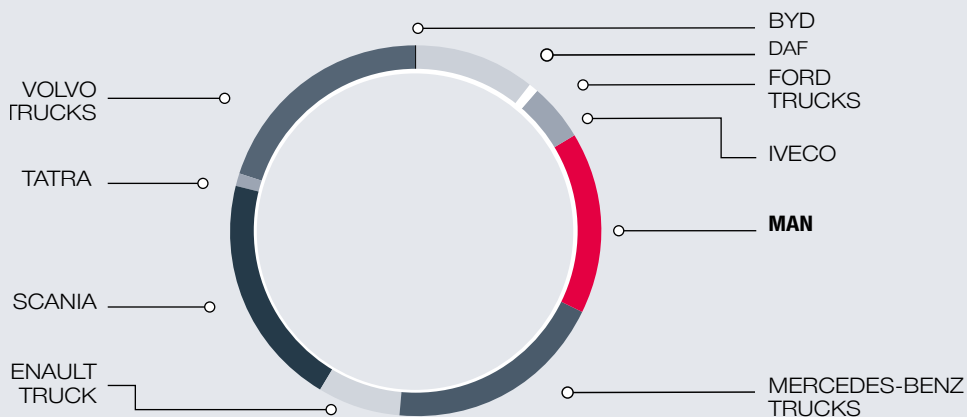


## Registrácia vozidiel N3 v roku 2024:

Výrobca	N3a (ks) 12 - 17,9t	Podiel (%)	N3b (ks) nad 17,9t	Podiel (%)	N3 spolu	Podiel (%)
BYD	0	0	1	0,03	1	0,03
DAF	13	19,40	313	10,40	326	10,59
FORD TRUCKS	0	0,00	29	0,96	29	0,94
IVECO	8	11,94	148	4,92	156	5,07
<b>MAN</b>	<b>6</b>	<b>8,96</b>	<b>475</b>	<b>15,78</b>	<b>481</b>	<b>15,63</b>
MERCEDES-BENZ TRUCKS	15	22,39	581	19,30	596	19,36
RENAULT TRUCKS	8	11,94	214	7,11	222	7,21
SCANIA	0	0,00	622	20,66	622	20,21
TATRA	0	0,00	31	1,03	31	1,01
VOLVO TRUCKS	17	25,37	597	19,83	614	19,65
<b>Total</b>	<b>67</b>	<b>100,00</b>	<b>3 011</b>	<b>100,00</b>	<b>3 078</b>	<b>100,00</b>

Zdroj: Združenie automobilového priemyslu Slovenskej republiky:  
Údaje o registrovaných nových automobiloch

## Registrácia vozidiel v kategórii N3 (N3a+N3b):





#### Registrácia vozidiel v kategórii M3 v roku 2024:

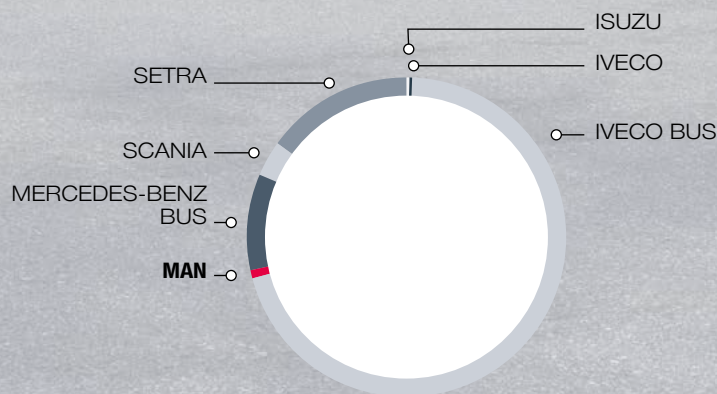
Výrobca	M3 (ks)	Podiel (%)
ISUZU	1	0,40
IVECO	1	0,40
IVECO BUS	175	70,28
<b>MAN</b>	<b>2</b>	<b>0,80</b>
MERCEDES-BENZ BUS	24	9,64
SCANIA	9	3,61
SETRA	37	14,86
<b>TOTAL</b>	<b>249</b>	<b>100,00</b>

Zdroj: Združenie automobilového priemyslu Slovenskej republiky: Údaje o registrovaných nových automobiloch

O spoločnosti  
Obchodná činnosť



Registrácia vozidiel v kategórii M3:



# 5

## VÝROBNÝ PROGRAM

---



Spoločnosť MAN Truck & Bus Slovakia s.r.o. ponúka úžitkové a nákladné vozidlá v týchto kategóriách:

- TGE – van s celkovou hmotnosťou 3,5 až 5,5 t
- TGL – ľahký modelový rad s celkovou hmotnosťou 6 – 12 ton
- TGM – stredný modelový rad s celkovou hmotnosťou 12 – 18 ton
- TGX – ťažký modelový rad s celkovou hmotnosťou nad 18 ton pre diaľkovú dopravu
- TGS – ťažký modelový rad s celkovou hmotnosťou nad 18 ton pre regionálnu dopravu a stavebný sektor





Modelový rad MAN TGE so svojou širokou ponukou verzií je zameraný na zákazníkov, ktorí pri svojej každodennej práci potrebujú dodávku alebo praktické kombi.

Rozšírením ponuky o van TGE sa zo spoločnosti MAN stal poskytovateľ komplexných služieb, ktorý vie poskytnúť patričné riešenie pre akýkoľvek druh práce v nákladnej doprave. Popri skriňových dodávkach a presklených verziách ponúka MAN TGE aj vylepšený sortiment nadstavieb vrátane podvozkov na dostavbu s jednoduchou kabínou, resp. s dvojitou kabínou pre pracovné tímy.

Je k dispozícii s celkovou hmotnosťou 3,5 až 5,5 tony v troch dĺžkach, troch výškach, s rôznymi stálymi prevodmi a rozličnými koncepciami pohonu (predných, zadných alebo všetkých kolies).

Radový štvorvalcový motor so zdvihovým objemom 1968 cm<sup>3</sup> prepĺňaný turbodúchadlom a s medzichladičom stláčaného vzduchu má tri výkonové modifikácie: 103 kW/140 k, 120 kW/163 k a 130 kW/177 k.

V roku 2023 van MAN TGE prešiel veľkou technologickou modernizáciou, čo symbolizuje aj nové označenie Next Level. Prináša kompletne prepracovanú sústavu palubných systémov a dôkladne vylepšené pracovisko vodiča, dostal úplne novú elektrickú/elektronickú architektúru, nové senzory a kamery, nový multifunkčný volant a novú palubnú dosku s digitálnymi prístrojmi. Súčasťou inovácií sú novo vyvinuté aj vylepšené asistenčné systémy – vrátane rozpoznávania dopravných značiek, aktívneho asistenta pre jazdu v pruhu, varovania pred objektmi v mŕtvom uhle, parkovacieho asistenta či detekcie únavy vodiča. Modernizácia priniesla užívateľom aj ďalšie moderné prvky štandardnej výbavy: štartovanie/vypínanie motora bez kľúča, elektronickú parkovaciu brzdu a štyri USB-C porty na prenos dát a nabíjanie mobilných zariadení. Okrem toho TGE Next Level s automatickou prevodovkou už nemá pôvodnú páku, ale režimy jazdy si vodič volí páčkou pod volantom.

Výroba prvých verzií sa začala v júni 2024, ďalšie rozšíria ponuku v nasledujúcich mesiacoch.

MAN TGX je určený pre medzinárodnú diaľkovú prepravu, výnimočne pre regionálnu dopravu. Na výber sú kabíny GX, GM a GN. Nová výbava a príslušenstvo i štylistické detaily posúvajú komfort aj bezpečnosť na úroveň osobných automobilov. MAN TGS, ktorý spĺňa aj zvláštne požiadavky na trakciu, je určený pre regionálnu prepravu, distribúciu tovarov a pre stavebný sektor. Jeho silnou stránkou sú kompaktné kabíny (veľkosť TM, TN a NN), z čoho vyplýva možnosť využívať maximálnu povolenú dĺžku nadstavby a tiež dobrá manévrovateľnosť.

Na veľtrhu IAA Transportation 2024 predstavil MAN mimoriadne efektívnu pohonnú sústavu pre ťahače, ktorá prináša do diaľkovej kamiónovej dopravy zníženie spotreby paliva až o 4 %. Inžinieri MAN to dosiahli predovšetkým prostredníctvom hnacieho ústrojenstva D30 PowerLion s novým 13-litrovým motorom D30, novou prevodovkou MAN TipMatic 14 a tiež aerodynamickými opatreniami. Motor D3066 (skrátene D30) s maximálnou účinnosťou viac než 50 % a najlepšou spotrebou paliva vo svojej triede je celosvetovo jedným z najvyspelejších pohonných jednotiek pre úžitkové vozidlá. Bol úplne nanovo vyvinutý na základe spojenej expertízy v TRATON GROUP a nahradí typové rady motorov D26 a D15 vo všetkých ťahačoch návesov MAN 4x2. V ponuke je v šesť výkonových modifikácií od 380 do 560 k (krútiaci moment 2 100 až 2 800 Nm).



## O spoločnosti Výrobný program

Sortiment podvozkov MAN pre uplatnenie v komunálnej oblasti je veľmi rozsiahla a zahŕňa možnosť montáže takmer ľubovoľného zariadenia. Na podvozky radu TGL, TGM a TGX a TGS s rôznou konfiguráciou náprav a pohonov je možné namontovať zariadenia od výrobcov špecializujúcich sa na komunálnu techniku:

- Smetiarske a zametacie vozidlá, ramenové nakladače kontajnerov, natáhovače kontajnerov, fekálne vozidlá a kombinované sacie cisterny, snehové pluhy a posýpače, snehové frézy
- Hydraulické ruky, zdvíhacie plošiny, žacie zariadenia
- Betónové domiešavače, betónové pumpy, autožeravy, atď.

Po úspešnej elektrifikácii dodávok a mestských autobusov spustil MAN Truck & Bus koncom októbra 2023 predaj nového vozidla pre ťažkú nákladnú dopravu s batériovým elektrickým pohonom. Vďaka príprave na budúce megawattové nabíjanie dosiahne e-truck denné dojazdy od 600 do 800 kilometrov. Koncept elektrických nákladných vozidiel MAN umožňuje konfigurovať veľké množstvo variant, aby sa takmer všetky požadované aplikácie dali realizovať bez emisií – od diaľkovej a distribučnej dopravy až po komunálne služby alebo špeciálne vozidlá. Ponúkajú až deväť rôznych rázvorov, šesť verzií kabíny, rôzne výkony motora, rozmanité konfigurácie batérií, variabilné umiestnenie pripojenia pre nabíjanie, riadené a neriadené vlečené nápravy, odpruženie listovými pružinami/vzduchom alebo kompletne vzduchové odpruženie, ako aj jazdné programy špeciálne prispôbené konkrétnemu typu prevádzky a množstvo ďalších funkcií. V polovici októbra 2024 začal MAN svoje plne elektrické ťažké nákladné vozidlá odovzdávať zákazníkom. Úplne prvý e-truck si v Lipsku prevzala DRÄXLMAIER Group, ktorá je dodávateľom pre automobilový priemysel.

Na veľtrhu IAA 2024 spoločnosť MAN Truck & Bus predstavila nový MAN eTGL. Ponuku svojich elektrických nákladných vozidiel tak dopĺňa e-truckom s celkovou hmotnosťou 12 ton pre ľahkú distribučnú dopravu. S dojazdom až 235 km, rýchlym nabíjaním za približne 40 minút a užitočným zaťažením až 6 600 kg (v závislosti od nadstavby) je ideálnym riešením pre lokálnu dopravu bez hluku a emisií CO<sub>2</sub> v mestskej logistike tovarov pre obchodné reťazce s potravinami, pre maloobchodníkov alebo potravinársky sektor. S modelmi eTGS, eTGX a novým eTGL teraz MAN disponuje portfóliom elektrických nákladných vozidiel, ktoré pokrývajú segmenty s celkovou hmotnosťou od 12 do 42 ton.





Dôležitým segmentom v ponuke spoločnosti sú autobusy dvoch značiek: MAN a NEOPLAN.

Na výber sú dvoj- a troj- nápravové modely pre:

- mestskú dopravu,
- medzimestskú dopravu,
- diaľkovú dopravu.



V modelovom roku 2024 spoločnosť MAN výrazne zlepšila celú svoju paletu autobusov a autokarov množstvom nových funkcií. Prospech z toho majú vodiči, cestujúci aj prevádzkovatelia, pretože mestské i medzimestské autobusy a autokary sú ešte pohodlnejšie, bezpečnejšie a efektívnejšie.

Pokiaľ ide o mestskú verejnú dopravu s nulovými emisiami, čoraz väčší počet európskych metropol si objednáva plne elektrický MAN Lion's City E v 12-metrovej i 18-metrovej kĺbovej verzii. V rámci rozširovania ponuky pribudol v elektrickom portfóliu midibus Lion's City 10 E. Ide o najmenší model z rodiny e-busov MAN, ktorý má podobnú prepravnú kapacitu ako mnohé 12-metrové autobusy, ale stačí mu podstatne menší priestor v úzkych uliciach a depách. Posledným prírastkom v portfóliu e-busov je Lion's City 12 E vo verzii LE. Elektrický autobus s nízkou podlahou medzi prvými a druhými dverami získal medzinárodné ocenenie „Sustainable Bus of the Year 2025“ v kategórii Intercity.

S nastupujúcou elektrifikáciou sa rozbehla aj úplne nová kapitola vo výrobnom programe MAN: Po období výstavby, ktoré trvalo iba rok, spoločnosť koncom novembra 2024 oznámila dokončenie novej budovy vo svojom norimberskom závode, kde sa čoskoro na ploche 17 000 m<sup>2</sup> začne veľkosériová výroba batérií pre plne elektrické trucky a autobusy. Od apríla 2025 sa budú vysokonapäťové batérie priemyselne vyrábať v Norimbergu s využitím najmodernejších výrobných metód. V budúcnosti sa tam vytvorí takmer 350 pracovných miest. V prvej fáze dosiahne produkcia 50 000 batérií ročne a následne – v závislosti od vývoja trhu – má byť táto kapacita do roku 2030 rozšírená až na 100 000 vysokonapäťových batérií.

MAN je prvým výrobcom úžitkových vozidiel v Nemecku, ktorý spustí vlastnú sériovú výrobu batérií. Objem nákladov na stavbu nového objektu vrátane investícií do logistiky, infraštruktúry, budov a výrobných zariadení predstavuje približne 100 miliónov eur.

# 6

## PREDAJNÁ A SERVISNÁ SIEŤ

---

Servisné strediská sú napojené na generálneho importéra a sú v spojení s celoeurópskou servisnou sieťou MAN.

O spoločnosti  
Predajná a servisná sieť



- 1** **MAN Truck & Bus Slovakia s. r. o.**  
Rožňavská 24/A  
821 04 BRATISLAVA  
tel.: 02 4820 48 00, fax: 02 4820 48 17  
mobil: 0903 822 855 (24 hod.)  
e-mail: [infosk@man.eu](mailto:infosk@man.eu)  
[www.mantruckandbus.sk](http://www.mantruckandbus.sk)
- 2** **MAN Truck & Bus Slovakia s. r. o.** - servis  
Petrovianska 31/A  
080 05 PREŠOV  
mobil: 0910 561 748  
e-mail: [infosk@man.eu](mailto:infosk@man.eu)  
[www.mantruckandbus.sk](http://www.mantruckandbus.sk)
- 3** **AVE-MOTO, s.r.o.** - servis  
Trenčianska 56  
915 01 NOVÉ MESTO/VÁHOM  
tel.: 032 7406 319, fax: 032 7406 319  
mobil: 0911 262 625 (24 hod.)  
e-mail: [servis@avemoto.sk](mailto:servis@avemoto.sk)  
[www.avemoto.sk](http://www.avemoto.sk)
- 4** **NEOSPED s.r.o.** - servis  
Novozámocká cesta 4414  
945 01 KOMÁRNO  
tel./fax: 035 7714 711  
mobil: 0918 671 456 (24 hod.)  
e-mail: [ponist@neosped.sk](mailto:ponist@neosped.sk)  
[www.neosped.sk](http://www.neosped.sk)
- 5** **BCI - S&T, s.r.o.** - servis  
Bytčianska 498  
010 03 ŽILINA - POVAŽSKÝ CHLMEC  
tel.: 041 5624 109, fax: 041 5626 729  
mobil: 0905 299 987 (24 hod.)  
e-mail: [servis@bci-st.sk](mailto:servis@bci-st.sk)  
[www.bci-st.sk](http://www.bci-st.sk)
- 6** **PROCAR, a.s.**  
Štrková 23B  
010 01 Žilina  
tel.: 041 507 80 11  
mobil: +421 908 247 258  
e-mail: [servisza@procar.sk](mailto:servisza@procar.sk)  
[www.procar.sk](http://www.procar.sk)
- 7** **Prvá dopravno – mechanizačná spoločnosť, s.r.o.** - servis  
T. G. Masaryka 3425  
960 02 ZVOLEN  
tel./fax: 045 5479 218  
mobil: 0905 490 471 (24 hod.)  
e-mail: [servis@1dms.sk](mailto:servis@1dms.sk), [servis@1dms.sk](mailto:servis@1dms.sk)  
[www.1dms.sk](http://www.1dms.sk)
- 8** **PROCAR, a.s.**  
Demánovská ul. 800  
031 01 Liptovský Mikuláš  
tel.: 044 556 45 10  
mobil: +421 905 241 844  
e-mail: [servislm@procar.sk](mailto:servislm@procar.sk)  
[www.procar.sk](http://www.procar.sk)

**MAN | Service**  
Mobile24

Všetky servisy splňajú podmienky MAN Truck & Bus SE na prevádzku 24-hodinových EuroServisov, ktoré sú na požiadanie pripravené v akomkoľvek čase poskytnúť svoje služby zákazníčkovi.

# 7

## OSTATNÉ INFORMÁCIE

---

**ÚČTOVNÁ ZÁVIERKA ZA ROK 2024 BOLA  
ZOSTAVENÁ DŇA 27. MARCA 2025.**

Po 31. decembri 2024 nenastali také významné udalosti, ktoré by si vyžadovali zverejnenie alebo vykázanie vo výročnej správe za rok 2024.

### VÝVOJ A PLÁNY SPOLOČNOSTI

Obrat spoločnosti za tovar a služby v roku 2024 dosiahol výšku 71 828 257 EUR oproti 78 247 072 EUR v roku 2023. Predaj nových nákladných vozidiel klesol zo 438 kusov predaných v roku 2023 na 387 v 2024, nových dodávkových vozidiel z 230 na 164, jazdených vozidiel z 281 na 210, predaj autobusov poklesol z 6 na 1.

Cieľom pre rok 2025 je pokračovať v poskytovaní kvalitných predajných a popredajných služieb vozidiel značky MAN a NEOPLAN, zvýšiť tržový podiel vo všetkých segmentoch úžitkových vozidiel a autobusov a dosiahnutie pozitívneho hospodárskeho výsledku. Avšak vzhľadom na súčasnú globálnu ekonomickú situáciu a vývoj automobilového priemyslu v uplynulých rokoch nevie spoločnosť úplne predpokladať ďalší vývoj.

### DIGITÁLNA A ELEKTRIFIKOVANÁ BUDÚCNOSŤ

MAN Truck & Bus bude potrebovať čoraz viac odborníkov na nové technológie, je totiž presvedčený, že cestou vpred pre mobilitu zajtrajška a udržateľnú, klimaticky neutrálnu dopravu sú batériové elektrické pohony. Rozbehla sa transformácia od dieselových nákladných vozidiel k inteligentným dopravným riešeniam, ktoré sú ohľaduplné ku klíme a bez emisií CO<sub>2</sub>. Našich klientov pri prechode na e-mobilitu podporujeme maximálne dôkladne a dôsledne na základe našich dlhoročných skúseností v oblasti e-busov, elektrických vanov eTGE aj nášho eTGM v distribučnej doprave. Už v roku 2024 boli v Mníchove vyrobené prvé vysokovýkonné elektrické nákladné vozidlá zo sériovej výroby pre prvých zákazníkov. V roku 2025 bude táto výroba pokračovať vo väčšej miere.

Spoločnosť v roku 2024 nevyvalovala žiadne náklady na výskum a vývoj. Spoločnosť nemá žiadnu organizačnú zložku v zahraničí.

### VPLYV ČINNOSTI ÚČTOVNEJ JEDNOTKY NA ŽIVOTNÉ PROSTREDIE A ZAMESTNANOSŤ

Spoločnosť dodržiava platné zákony, vyhlášky, štandardy a normy týkajúce sa ochrany životného prostredia a pracovnoprávných vzťahov. Spoločnosť sa usiluje o minimalizáciu vplyvu na životné prostredie. Spoločnosť triedi odpad a prostredníctvom externých dodávateľov vykonáva kontroly ovzdušia a vody podľa platných predpisov. V roku 2025 sa spoločnosť zameria na udržanie súčasného stavu zamestnancov, ktorí tvoria stabilný tím zabezpečujúci všetky obchodné, technické a administratívne činnosti.

### ROZDELENIE HOSPODÁRSKEHO VÝSLEDKU ZA ROK 2024

Jediný spoločník spoločnosti predloží pri výkone pôsobnosti valného zhromaždenia návrh na rozdelenie zisku vykázaného za rok 2024 a to tak, že celý zisk, teda suma 1 291 765 EUR, zostane nerozdelená v spoločnosti a bude zaúčtovaná na účet 428 - nerozdelený zisk minulých rokov.



## Správa nezávislého audítora

Spoločníkovi a konateľom spoločnosti MAN Truck & Bus Slovakia s.r.o.:

### *Správa z auditu účtovnej závierky*

#### *Názor*

Uskutočnili sme audit účtovnej závierky spoločnosti MAN Truck & Bus Slovakia s.r.o. („Spoločnosť“), ktorá obsahuje súvahu k 31. decembru 2024, výkaz ziskov a strát za rok končiaci sa k uvedenému dátumu, a poznámky, ktoré obsahujú súhrn významných účtovných zásad a účtovných metód.

Podľa nášho názoru, priložená účtovná závierka poskytuje pravdivý a verný obraz finančnej situácie Spoločnosti k 31. decembru 2024 a výsledku jej hospodárenia za rok končiaci sa k uvedenému dátumu podľa zákona č. 431/2002 Z.z. o účtovníctve v znení neskorších predpisov (ďalej len „zákon o účtovníctve“).

#### *Základ pre názor*

Audit sme vykonali podľa medzinárodných audítorských štandardov (International Standards on Auditing, ISA). Naša zodpovednosť podľa týchto štandardov je uvedená v odseku Zodpovednosť audítora za audit účtovnej závierky. Od Spoločnosti sme nezávislí podľa ustanovení zákona č. 423/2015 o štatutárnom audite a o zmene a doplnení zákona č. 431/2002 Z. z. o účtovníctve v znení neskorších predpisov (ďalej len „zákon o štatutárnom audite“) týkajúcich sa etiky, vrátane Etického kódexu audítora, relevantných pre náš audit účtovnej závierky a splnili sme aj ostatné požiadavky týchto ustanovení týkajúcich sa etiky. Sme presvedčení, že audítorské dôkazy, ktoré sme získali, poskytujú dostatočný a vhodný základ pre náš názor.

#### *Zodpovednosť štatutárneho orgánu za účtovnú závierku*

Štatutárny orgán je zodpovedný za zostavenie tejto účtovnej závierky tak, aby poskytovala pravdivý a verný obraz podľa zákona o účtovníctve a za tie interné kontroly, ktoré považuje za potrebné na zostavenie účtovnej závierky, ktorá neobsahuje významné nesprávnosti, či už v dôsledku podvodu alebo chyby.

Pri zostavovaní účtovnej závierky je štatutárny orgán zodpovedný za zhodnotenie schopnosti Spoločnosti nepretržite pokračovať vo svojej činnosti, za opísanie skutočností týkajúcich sa nepretržitého pokračovania v činnosti, ak je to potrebné, a za použitie predpokladu nepretržitého pokračovania v činnosti v účtovníctve, ibaže by mal v úmysle Spoločnosť zlikvidovať alebo ukončiť jej činnosť, alebo by nemal inú realistickú možnosť než tak urobiť.

#### *Zodpovednosť audítora za audit účtovnej závierky*

Našou zodpovednosťou je získať primerané uistenie, či účtovná závierka ako celok neobsahuje významné nesprávnosti, či už v dôsledku podvodu alebo chyby, a vydať správu audítora, vrátane názoru. Primerané uistenie je uistenie vysokého stupňa, ale nie je zárukou toho, že audit vykonaný podľa medzinárodných audítorských štandardov vždy odhalí významné nesprávnosti, ak také existujú. Nesprávnosti môžu vzniknúť v dôsledku podvodu alebo chyby a za významné sa považujú vtedy, ak by sa dalo odôvodnene očakávať, že jednotlivito alebo v súhrne by mohli ovplyvniť ekonomické rozhodnutia používateľov, uskutočnené na základe tejto účtovnej závierky.

V rámci auditu uskutočneného podľa medzinárodných audítorských štandardov, počas celého auditu uplatňujeme odborný úsudok a zachovávame profesionálny skepticizmus. Okrem toho:

- Identifikujeme a posudzujeme riziká významnej nesprávnej účtovnej závierky, či už v dôsledku podvodu alebo chyby, navrhujeme a uskutočňujeme audítorské postupy reagujúce na tieto riziká a získavame audítorské dôkazy, ktoré sú dostatočné a vhodné na poskytnutie základu pre náš názor. Riziko neodhalenia významnej nesprávnej v dôsledku podvodu je vyššie ako toto riziko v dôsledku chyby, pretože podvod môže zahŕňať tajnú dohodu, falšovanie, úmyselné vynechanie, nepravdivé vyhlásenie alebo obídenie internej kontroly.
- Oboznamujeme sa s internými kontrolami relevantnými pre audit, aby sme mohli navrhnúť audítorské postupy vhodné za daných okolností, ale nie za účelom vyjadrenia názoru na efektívnosť interných kontrol Spoločnosti.
- Hodnotíme vhodnosť použitých účtovných zásad a účtovných metód a primeranosť účtovných odhadov a uvedenie s nimi súvisiacich informácií, uskutočnené štatutárnym orgánom.
- Robíme záver o tom, či štatutárny orgán vhodne v účtovníctve používa predpoklad nepretržitého pokračovania v činnosti a na základe získaných audítorských dôkazov záver o tom, či existuje významná neistota v súvislosti s udalosťami alebo okolnosťami, ktoré by mohli významne spochybníť schopnosť Spoločnosti nepretržite pokračovať v činnosti. Ak dospejeme k záveru, že významná neistota existuje, sme povinní upozorniť v našej správe audítora na súvisiace informácie uvedené v účtovnej závierke alebo, ak sú tieto informácie nedostatočné, modifikovať náš názor. Naše závery vychádzajú z audítorských dôkazov získaných do dátumu vydania našej správy audítora. Budúce udalosti alebo okolnosti však môžu spôsobiť, že Spoločnosť prestane pokračovať v nepretržitej činnosti.
- Hodnotíme celkovú prezentáciu, štruktúru a obsah účtovnej závierky vrátane informácií v nej uvedených, ako aj to, či účtovná závierka zachytáva uskutočnené transakcie a udalosti spôsobom, ktorý vedie k ich vernému zobrazeniu.

So štatutárnym orgánom komunikujeme okrem iných záležitostí plánovaný rozsah a časový harmonogram auditu a významné zistenia z auditu, vrátane významných nedostatkov v interných kontrolách, ktoré identifikujeme počas nášho auditu.

### ***Správa k ďalším požiadavkám zákonov a iných právnych predpisov***

*Správa k informáciám, ktoré sa uvádzajú vo výročnej správe*

Štatutárny orgán je zodpovedný za informácie uvedené vo výročnej správe, zostavenej podľa požiadaviek zákona o účtovníctve. Naš vyššie uvedený názor na účtovnú závierku sa nevzťahuje na iné informácie vo výročnej správe.

V súvislosti s auditom účtovnej závierky je našou zodpovednosťou oboznámenie sa s informáciami uvedenými vo výročnej správe a posúdenie, či tieto informácie nie sú vo významnom nesúlade s auditovanou účtovnou závierkou alebo našimi poznatkami, ktoré sme získali počas auditu účtovnej závierky, alebo sa inak zdajú byť významne nesprávne.

Posúdili sme, či výročná správa Spoločnosti obsahuje informácie, ktorých uvedenie vyžaduje zákon o účtovníctve.

Na základe prác vykonaných počas auditu účtovnej závierky, podľa nášho názoru:

- informácie uvedené vo výročnej správe zostavenej za rok 2024 sú v súlade s účtovnou závierkou za daný rok,
- výročná správa obsahuje informácie podľa zákona o účtovníctve.

Okrem toho, na základe našich poznatkov o účtovnej jednotke a situácii v nej, ktoré sme získali počas auditu účtovnej závierky, sme povinní uviesť, či sme zistili významné nesprávnosti vo výročnej správe, ktorú sme obdržali pred dátumom vydania tejto správy audítora. V tejto súvislosti neexistujú zistenia, ktoré by sme mali uviesť.

29. apríla 2025  
Bratislava, Slovenská republika

Ernst & Young Slovakia, spol. s r.o.  
Licencia SKAU č. 257



Ing. Tomáš Přeček, štatutárny audítor  
Licencia UDVA č. 1067

# ÚČTOVNÁ ZÁVIERKA

podnikateľov v podvojnóm účtovníctve



zostavená k 3 1 . 1 2 . 2 0 2 4

Číselné údaje sa zarovnávajú vpravo, ostatné údaje sa píšú zľava. Nevyplnené riadky sa ponechávajú prázdne.

Údaje sa vyplňajú paličkovým písmom (podľa tohto vzoru), písacím strojom alebo tlačiarňou, a to čiernou alebo tmavomodrou farbou.

Á Ā B Č Ď É F G H Í J K L M N O P Q R Š T Ú V X Ý Ž 0 1 2 3 4 5 6 7 8 9

Daňové identifikačné číslo 2 0 2 0 2 2 8 9 0 3 IČO 3 5 7 3 3 2 0 9 SK NACE 4 5 . 1 1 . 0	Účtovná závierka  X riadna  mimoriadna  priebežná	Účtovná jednotka  malá  X veľká  (vyznačí sa x)	Mesiac Rok od 1 2 0 2 4 do 1 2 2 0 2 4 Bezprostredne predchádzajúce obdobie od 1 2 0 2 3 do 1 2 2 0 2 3
---	---	---	--

Priložené súčasti účtovnej závierky

 Súvaha (Úč POD 1-01)  
(v celých eurách)

 Výkaz ziskov a strát (Úč POD 2-01)  
(v celých eurách)

 Poznámky (Úč POD 3-01)  
(v celých eurách alebo eurocentoch)

Obchodné meno (názov) účtovnej jednotky

M A N T r u c k &amp; B u s S l o v a k i a s . r . o .

Sídlo účtovnej jednotky

Ulica

R o ž ň a v s k á

Číslo

2 4 / A

PSC

Obec

8 2 1 0 4 B r a t i s l a v a

Označenie obchodného registra a číslo zápisu obchodnej spoločnosti

M e s t s k ý s ú d B r a t i s l a v a I I I

O d d i e l : S r o , V l o ž k a č í s l o : 1 6 0 5 0 / B

Telefónne číslo

4 8 2 0 4 8 0 8

Faxové číslo

E-mailová adresa

m a r t i n a . b a c i k o v a @ m a n . e u

Zostavená dňa:

2 7 . 0 3 . 2 0 2 5

Schválená dňa:

. . 2 0

Podpisový záznam štatutárneho orgánu účtovnej jednotky alebo člena štatutárneho orgánu účtovnej jednotky alebo podpisový záznam fyzickej osoby, ktorá je účtovnou jednotkou:

Záznamy daňového úradu

Miesto pre evidenčné číslo

Odtlačok prezentačnej pečiatky daňového úradu



Ozna- čenie a	STRANA AKTÍV b	Číslo riadku c	Bežné účtovné obdobie		Bezprostredne predchádzajúce účtovné obdobie
			1	2	
			Brutto - časť 1	Netto	Netto
	<b>SPOLU MAJETOK r. 02 + r. 33 + r. 74</b>	01	<b>3 8 1 0 3 3 5 3</b>	<b>3 1 9 6 8 5 1 0</b>	
			<b>6 1 3 4 8 4 3</b>		<b>3 1 1 1 1 7 4 1</b>
<b>A.</b>	<b>Neobežný majetok r. 03 + r. 11 + r. 21</b>	02	<b>8 5 7 2 8 9 5</b>	<b>3 1 9 3 3 1 8</b>	
			<b>5 3 7 9 5 7 7</b>		<b>3 0 6 2 4 2 0</b>
<b>A.I.</b>	<b>Dlhodobý nehmotný majetok súčet (r. 04 až r. 10)</b>	03	<b>3 2 4 4 9 4</b>	<b>9 0 0 6</b>	
			<b>3 1 5 4 8 8</b>		<b>8 1 0 0</b>
A.I.1.	Aktivované náklady na vývoj (012) - /072, 091A/	04			
2.	Softvér (013) - /073, 091A/	05	<b>3 2 4 4 9 4</b>	<b>9 0 0 6</b>	
			<b>3 1 5 4 8 8</b>		<b>8 1 0 0</b>
3.	Oceniteľné práva (014) - /074, 091A/	06			
4.	Goodwill (015) - /075, 091A/	07			
5.	Ostatný dlhodobý nehmotný majetok (019, 01X) - /079, 07X, 091A/	08			
6.	Obstarávaný dlhodobý nehmotný majetok (041) - /093/	09			
7.	Poskytnuté preddavky na dlhodobý nehmotný majetok (051) - /095A/	10			
<b>A.II.</b>	<b>Dlhodobý hmotný majetok súčet (r. 12 až r. 20)</b>	11	<b>8 2 4 8 4 0 1</b>	<b>3 1 8 4 3 1 2</b>	
			<b>5 0 6 4 0 8 9</b>		<b>3 0 5 4 3 2 0</b>
A.II.1.	Pozemky (031) - /092A/	12	<b>9 7 1 9 2 9</b>	<b>9 7 1 9 2 9</b>	
					<b>9 7 1 9 2 9</b>
2.	Stavby (021) - /081, 092A/	13	<b>5 4 0 6 4 8 2</b>	<b>1 4 9 1 7 0 0</b>	
			<b>3 9 1 4 7 8 2</b>		<b>1 4 3 2 6 7 2</b>
3.	Samostatné hnuteľné veci a súbory hnuteľných vecí (022) - /082, 092A/	14	<b>1 8 6 9 9 9 0</b>	<b>7 2 0 6 8 3</b>	
			<b>1 1 4 9 3 0 7</b>		<b>6 4 9 7 1 9</b>



Označenie a	STRANA AKTÍV b	Číslo riadku c	Bežné účtovné obdobie		Bezprostredne predchádzajúce účtovné obdobie
			1	2	
			Brutto - časť 1 Korekcia - časť 2	Netto	
				3	
4.	Pestovateľské celky trvalých porastov (025) - /085, 092A/	15			
5.	Základné stádo a ťažné zvieratá (026) - /086, 092A/	16			
6.	Ostatný dlhodobý hmotný majetok (029, 02X, 032) - /089, 08X, 092A/	17			
7.	Obstarávaný dlhodobý hmotný majetok (042) - /094/	18			
8.	Poskytnuté preddavky na dlhodobý hmotný majetok (052) - /095A/	19			
9.	Opravná položka k nadobudnutému majetku (+/- 097) +/- 098	20			
<b>A.III.</b>	<b>Dlhodobý finančný majetok súčet (r. 22 až r. 32)</b>	<b>21</b>			
A.III.1.	Podielové cenné papiere a podiely v prepojených účtovných jednotkách (061A, 062A, 063A) - /096A/	22			
2.	Podielové cenné papiere a podiely s podielovou účasťou okrem v prepojených účtovných jednotkách (062A) - /096A/	23			
3.	Ostatné realizovateľné cenné papiere a podiely (063A) - /096A/	24			
4.	Pôžičky prepojeným účtovným jednotkám (066A) - /096A/	25			
5.	Pôžičky v rámci podielovej účasti okrem prepojeným účtovným jednotkám (066A) - /096A/	26			
6.	Ostatné pôžičky (067A) - /096A/	27			
7.	Dlhové cenné papiere a ostatný dlhodobý finančný majetok (065A, 069A, 06XA) - /096A/	28			



Označenie a	STRANA AKTÍV b	Číslo riadku c	Bežné účtovné obdobie		Bezprostredne predchádzajúce účtovné obdobie	
			1	Brutto - časť 1	Netto 2	Netto 3
				Korekcia - časť 2		
8.	Pôžičky a ostatný dlhodobý finančný majetok so zostatkovou dobou splatnosti najviac jeden rok (066A, 067A, 069A, 06XA) - /096A/	29				
9.	Účty v bankách s dobou viazanosti dlhšou ako jeden rok (22XA)	30				
10.	Obstarávaný dlhodobý finančný majetok (043) - /096A/	31				
11.	Poskytnuté preddavky na dlhodobý finančný majetok (053) - /095A/	32				
<b>B.</b>	<b>Obežný majetok</b> r. 34 + r. 41 + r. 53 + r. 66 + r. 71	33	2 7 4 4 1 0 9 2	2 6 6 8 5 8 2 6		
			7 5 5 2 6 6		2 6 3 6 3 2 2 0	
<b>B.I.</b>	<b>Zásoby</b> súčet (r. 35 až r. 40)	34	1 3 8 2 7 5 3 4	1 3 3 3 2 1 6 5		
			4 9 5 3 6 9		1 5 3 3 3 4 1 2	
<b>B.I.1.</b>	<b>Materiál</b> (112, 119, 11X) - /191, 19X/	35				
2.	Nedokončená výroba a polotovary vlastnej výroby (121, 122, 12X) - /192, 193, 19X/	36				
3.	Výrobky (123) - /194/	37				
4.	Zvieratá (124) - /195/	38				
5.	Tovar (132, 133, 13X, 139) - /196, 19X/	39	1 3 8 2 7 5 3 4	1 3 3 3 2 1 6 5		
			4 9 5 3 6 9		1 5 3 3 3 4 1 2	
6.	Poskytnuté preddavky na zásoby (314A) - /391A/	40				
<b>B.II.</b>	<b>Dlhodobé pohľadávky</b> súčet (r. 42 + r. 46 až r. 52)	41	1 5 7 4 8 0 6	1 5 7 4 8 0 6		
					1 3 3 3 7 5 0	
<b>B.II.1.</b>	<b>Pohľadávky z obchodného styku</b> súčet (r. 43 až r. 45)	42	2 4 2 0 0	2 4 2 0 0		
					2 4 2 0 0	



Označenie a	STRANA AKTÍV b	Číslo riadku c	Bežné účtovné obdobie		Bezprostredne predchádzajúce účtovné obdobie		
			1	Brutto - časť 1		Netto 2	Netto 3
				Korekcia - časť 2			
1.a.	Pohľadávky z obchodného styku voči prepojeným účtovným jednotkám (311A, 312A, 313A, 314A, 315A, 31XA) - /391A/	43					
1.b.	Pohľadávky z obchodného styku v rámci podielovej účasti okrem pohľadávok voči prepojeným účtovným jednotkám (311A, 312A, 313A, 314A, 315A, 31XA) - /391A/	44					
1.c.	Ostatné pohľadávky z obchodného styku (311A, 312A, 313A, 314A, 315A, 31XA) - /391A/	45	2 4 2 0 0	2 4 2 0 0	2 4 2 0 0		
2.	Čistá hodnota zákazky (316A)	46					
3.	Ostatné pohľadávky voči prepojeným účtovným jednotkám (351A) - /391A/	47					
4.	Ostatné pohľadávky v rámci podielovej účasti okrem pohľadávok voči prepojeným účtovným jednotkám (351A) - /391A/	48					
5.	Pohľadávky voči spoločníkom, členom a združeniu (354A, 355A, 358A, 35XA) - /391A/	49					
6.	Pohľadávky z derivátových operácií (373A, 376A)	50					
7.	Iné pohľadávky (335A, 336A, 33XA, 371A, 374A, 375A, 378A) - /391A/	51					
8.	Odložená daňová pohľadávka (481A)	52	1 5 5 0 6 0 6	1 5 5 0 6 0 6	1 3 0 9 5 5 0		
<b>B.III.</b>	<b>Krátkodobé pohľadávky súčet (r. 54 + r. 58 až r. 65)</b>	53	1 1 6 1 2 8 8 8	1 1 3 5 2 9 9 1	6 2 5 0 6 2 6		
<b>B.III.1.</b>	<b>Pohľadávky z obchodného styku súčet (r. 55 až r. 57)</b>	54	4 3 3 3 7 0 9	4 0 7 3 8 1 2	4 7 7 4 6 0 4		
1.a.	Pohľadávky z obchodného styku voči prepojeným účtovným jednotkám (311A, 312A, 313A, 314A, 315A, 31XA) - /391A/	55	3 7 2 3 7 0	3 7 2 3 7 0	3 8 8 4 8 1		
1.b.	Pohľadávky z obchodného styku v rámci podielovej účasti okrem pohľadávok voči prepojeným účtovným jednotkám (311A, 312A, 313A, 314A, 315A, 31XA) - /391A/	56					



Označenie a	STRANA AKTÍV b	Číslo riadku c	Bežné účtovné obdobie		Bezprostredne predchádzajúce účtovné obdobie		
			1	Brutto - časť 1		Netto 2	Netto 3
				Korekcia - časť 2			
1.c.	Ostatné pohľadávky z obchodného styku (311A, 312A, 313A, 314A, 315A, 31XA) - /391A/	57	3 9 6 1 3 3 9	3 7 0 1 4 4 2			
			2 5 9 8 9 7		4 3 8 6 1 2 3		
2.	Čistá hodnota zákazky (316A)	58					
3.	Ostatné pohľadávky voči prepojeným účtovným jednotkám (351A) - /391A/	59	7 2 7 9 1 7 9	7 2 7 9 1 7 9			
					1 2 4 2 2 6 7		
4.	Ostatné pohľadávky v rámci podielovej účasti okrem pohľadávok voči prepojeným účtovným jednotkám (351A) - /391A/	60					
5.	Pohľadávky voči spoločníkom, členom a združeniu (354A, 355A, 358A, 35XA, 398A) - /391A/	61					
6.	Sociálne poistenie (336A) - /391A/	62					
7.	Daňové pohľadávky a dotácie (341, 342, 343, 345, 346, 347) - /391A/	63			2 3 3 7 5 5		
8.	Pohľadávky z derivátových operácií (373A, 376A)	64					
9.	Iné pohľadávky (335A, 33XA, 371A, 374A, 375A, 378A) - /391A/	65					
B.IV.	Krátkodobý finančný majetok súčet (r. 67 až r. 70)	66					
B.IV.1.	Krátkodobý finančný majetok v prepojených účtovných jednotkách (251A, 253A, 256A, 257A, 25XA) - /291A, 29XA/	67					
2.	Krátkodobý finančný majetok bez krátkodobého finančného majetku v prepojených účtovných jednotkách (251A, 253A, 256A, 257A, 25XA) - /291A, 29XA/	68					
3.	Vlastné akcie a vlastné obchodné podiely (252)	69					
4.	Obstarávaný krátkodobý finančný majetok (259, 314A) - /291A/	70					



Označenie a	STRANA AKTÍV b	Číslo riadku c	Bežné účtovné obdobie		Bezprostredne predchádzajúce účtovné obdobie	
			1	Brutto - časť 1		Netto 2
				Korekcia - časť 2		Netto 3
B.V.	Finančné účty r. 72 + r. 73	71	4 2 5 8 6 4	4 2 5 8 6 4	3 4 4 5 4 3 2	
B.V.1.	Peniaze (211, 213, 21X)	72	2 4 3 1 9	2 4 3 1 9	2 0 9 0 3	
2.	Účty v bankách (221A, 22X, +/- 261)	73	4 0 1 5 4 5	4 0 1 5 4 5	3 4 2 4 5 2 9	
C.	Časové rozlíšenie súčet (r. 75 až r. 78)	74	2 0 8 9 3 6 6	2 0 8 9 3 6 6	1 6 8 6 1 0 1	
C.1.	Náklady budúcich období dlhodobé (381A, 382A)	75	2 0 2 2 5 8 8	2 0 2 2 5 8 8	1 6 1 3 9 8 3	
2.	Náklady budúcich období krátkodobé (381A, 382A)	76	6 6 7 7 8	6 6 7 7 8	7 2 1 1 8	
3.	Príjmy budúcich období dlhodobé (385A)	77				
4.	Príjmy budúcich období krátkodobé (385A)	78				

Označenie a	STRANA PASÍV b	Číslo riadku c	Bežné účtovné obdobie 4	Bezprostredne predchádzajúce účtovné obdobie 5
	<b>SPOLU VLASTNÉ IMANIE A ZÁVÄZKY r. 80 + r. 101 + r. 141</b>	79	<b>3 1 9 6 8 5 1 0</b>	<b>3 1 1 1 1 7 4 1</b>
A.	<b>Vlastné imanie r. 81 + r. 85 + r. 86 + r. 87 + r. 90 + r. 93 + r. 97 + r. 100</b>	80	<b>1 6 7 3 5 2 6 8</b>	<b>1 5 4 4 3 5 0 3</b>
A.I.	<b>Základné imanie súčet (r. 82 až r. 84)</b>	81	<b>4 4 8 1 1 7 9</b>	<b>4 4 8 1 1 7 9</b>
A.I.1.	Základné imanie (411 alebo +/- 491)	82	4 4 8 1 1 7 9	4 4 8 1 1 7 9
2.	Zmena základného imania +/- 419	83		
3.	Pohľadávky za upísané vlastné imanie (-/353)	84		
A.II.	<b>Emisné ážio (412)</b>	85		
A.III.	<b>Ostatné kapitálové fondy (413)</b>	86		
A.IV.	<b>Zákonné rezervné fondy r. 88 + r. 89</b>	87	<b>4 4 8 1 1 8</b>	<b>4 4 8 1 1 8</b>
A.IV.1.	Zákonný rezervný fond a nedeliteľný fond (417A, 418, 421A, 422)	88	4 4 8 1 1 8	4 4 8 1 1 8
2.	Rezervný fond na vlastné akcie a vlastné podiely (417A, 421A)	89		



Označenie a	STRANA PASÍV b	Číslo riadku c	Bežné účtovné obdobie 4	Bezprostredne predchádzajúce účtovné obdobie 5
A.V.	Ostatné fondy zo zisku r. 91 + r. 92	90		
A.V.1.	Štatutárne fondy (423, 42X)	91		
2.	Ostatné fondy (427, 42X)	92		
A.VI.	Oceňovacie rozdiely z precenenia súčet (r. 94 až r. 96)	93		
A.VI.1.	Oceňovacie rozdiely z precenenia majetku a záväzkov (+/- 414)	94		
2.	Oceňovacie rozdiely z kapitálových účastín (+/- 415)	95		
3.	Oceňovacie rozdiely z precenenia pri zlúčení, splnutí a rozdelení (+/- 416)	96		
A.VII.	Výsledok hospodárenia minulých rokov r. 98 + r. 99	97	1 0 5 1 4 2 0 6	9 0 6 4 0 1 8
A.VII.1.	Nerozdelený zisk minulých rokov (428)	98	1 0 5 1 4 2 0 6	9 0 6 4 0 1 8
2.	Neuhradená strata minulých rokov (/-/429)	99		
A.VIII.	Výsledok hospodárenia za účtovné obdobie po zdanení +/- r. 01 - (r. 81 + r. 85 + r. 86 + r. 87 + r. 90 + r. 93 + r. 97 + r. 101 + r. 141)	100	1 2 9 1 7 6 5	1 4 5 0 1 8 8
B.	Závazky r. 102 + r. 118 + r. 121 + r. 122 + r. 136 + r. 139 + r. 140	101	1 5 2 3 3 2 4 2	1 5 6 6 8 2 3 8
B.I.	Dlhodobé záväzky súčet (r. 103 + r. 107 až r. 117)	102	3 0 0 4 7	2 5 2 6 3
B.I.1.	Dlhodobé záväzky z obchodného styku súčet (r. 104 až r. 106)	103		
1.a.	Závazky z obchodného styku voči prepojeným účtovným jednotkám (321A, 475A, 476A)	104		
1.b.	Závazky z obchodného styku v rámci podielovej účasti okrem záväzkov voči prepojeným účtovným jednotkám (321A, 475A, 476A)	105		
1.c.	Ostatné záväzky z obchodného styku (321A, 475A, 476A)	106		
2.	Čistá hodnota zákazky (316A)	107		
3.	Ostatné záväzky voči prepojeným účtovným jednotkám (471A, 47XA)	108		
4.	Ostatné záväzky v rámci podielovej účasti okrem záväzkov voči prepojeným účtovným jednotkám (471A, 47XA)	109		
5.	Ostatné dlhodobé záväzky (479A, 47XA)	110		
6.	Dlhodobé prijaté preddavky (475A)	111		
7.	Dlhodobé zmenky na úhradu (478A)	112		
8.	Vydané dlhopisy (473A/-/255A)	113		
9.	Závazky zo sociálneho fondu (472)	114	3 0 0 4 7	2 5 2 6 3
10.	Iné dlhodobé záväzky (336A, 372A, 474A, 47XA)	115		
11.	Dlhodobé záväzky z derivátových operácií (373A, 377A)	116		
12.	Odložený daňový záväzok (481A)	117		



Označenie a	STRANA PASÍV b	Číslo riadku c	Bežné účtovné obdobie 4	Bezprostredne predchádzajúce účtovné obdobie 5
<b>B.II.</b>	<b>Dlhodobé rezervy r. 119 + r. 120</b>	<b>118</b>	<b>2 4 7 3 8 2 8</b>	<b>2 6 3 1 7 3 1</b>
B.II.1.	Zákonné rezervy (451A)	119		
2.	Ostatné rezervy (459A, 45XA)	120	2 4 7 3 8 2 8	2 6 3 1 7 3 1
<b>B.III.</b>	<b>Dlhodobé bankové úvery (461A, 46XA)</b>	<b>121</b>		
<b>B.IV.</b>	<b>Krátkodobé záväzky súčet (r. 123 + r. 127 až r. 135)</b>	<b>122</b>	<b>8 9 8 0 7 8 8</b>	<b>9 5 2 9 7 8 2</b>
<b>B.IV.1.</b>	<b>Záväzky z obchodného styku súčet (r. 124 až r. 126)</b>	<b>123</b>	<b>8 0 3 4 1 3 2</b>	<b>8 7 5 3 5 5 6</b>
1.a.	Záväzky z obchodného styku voči prepojeným účtovným jednotkám (321A, 322A, 324A, 325A, 326A, 32XA, 475A, 476A, 478A, 47XA)	124	6 0 9 0 7 8 8	7 4 7 0 7 0 9
1.b.	Záväzky z obchodného styku v rámci podielovej účasti okrem záväzkov voči prepojeným účtovným jednotkám (321A, 322A, 324A, 325A, 326A, 32XA, 475A, 476A, 478A, 47XA)	125		
1.c.	Ostatné záväzky z obchodného styku (321A, 322A, 324A, 325A, 326A, 32XA, 475A, 476A, 478A, 47XA)	126	1 9 4 3 3 4 4	1 2 8 2 8 4 7
2.	Čistá hodnota zákazky (316A)	127		
3.	Ostatné záväzky voči prepojeným účtovným jednotkám (361A, 36XA, 471A, 47XA)	128		
4.	Ostatné záväzky v rámci podielovej účasti okrem záväzkov voči prepojeným účtovným jednotkám (361A, 36XA, 471A, 47XA)	129		
5.	Záväzky voči spoločníkom a združeniu (364, 365, 366, 367, 368, 398A, 478A, 479A)	130		
6.	Záväzky voči zamestnancom (331, 333, 33X, 479A)	131	2 0 8 5 6 1	2 0 4 0 2 6
7.	Záväzky zo sociálneho poistenia (336A)	132	1 3 5 4 7 8	1 3 1 7 7 8
8.	Daňové záväzky a dotácie (341, 342, 343, 345, 346, 347, 34X)	133	5 0 0 7 7 3	3 3 3 4 9 3
9.	Záväzky z derivátových operácií (373A, 377A)	134		
10.	Iné záväzky (372A, 379A, 474A, 475A, 479A, 47XA)	135	1 0 1 8 4 4	1 0 6 9 2 9
<b>B.V.</b>	<b>Krátkodobé rezervy r. 137 + r. 138</b>	<b>136</b>	<b>3 7 4 8 5 7 9</b>	<b>3 4 8 1 4 6 2</b>
B.V.1.	Zákonné rezervy (323A, 451A)	137	5 4 2 4 8	5 9 6 3 1
2.	Ostatné rezervy (323A, 32X, 459A, 45XA)	138	3 6 9 4 3 3 1	3 4 2 1 8 3 1
<b>B.VI.</b>	<b>Bežné bankové úvery (221A, 231, 232, 23X, 461A, 46XA)</b>	<b>139</b>		
<b>B.VII.</b>	<b>Krátkodobé finančné výpomoci (241, 249, 24X, 473A, /-/255A)</b>	<b>140</b>		
<b>C.</b>	<b>Časové rozlíšenie súčet (r. 142 až r. 145)</b>	<b>141</b>		
C.1.	Výdavky budúcich období dlhodobé (383A)	142		
2.	Výdavky budúcich období krátkodobé (383A)	143		
3.	Výnosy budúcich období dlhodobé (384A)	144		
4.	Výnosy budúcich období krátkodobé (384A)	145		



Označenie a	Text b	Číslo riadku c	Skutočnosť	
			bežné účtovné obdobie 1	bezprostredne predchádzajúce účtovné obdobie 2
			*	Čistý obrat (časť účt. tr. 6 podľa zákona)
**	Výnosy z hospodárskej činnosti spolu súčet (r. 03 až r. 09)	02	7 7 2 0 9 6 2 5	8 1 6 3 8 7 3 7
I.	Tržby z predaja tovaru (604, 607)	03	6 6 8 1 8 8 2 8	7 3 7 6 6 0 0 6
II.	Tržby z predaja vlastných výrobkov (601)	04		
III.	Tržby z predaja služieb (602, 606)	05	5 0 0 9 4 2 9	4 4 8 1 0 6 6
IV.	Zmeny stavu vnútroorganizačných zásob (+/-) (účtová skupina 61)	06		
V.	Aktivácia (účtová skupina 62)	07		
VI.	Tržby z predaja dlhodobého nehmotného majetku, dlhodobého hmotného majetku a materiálu (641, 642)	08	1 2 5	
VII.	Ostatné výnosy z hospodárskej činnosti (644, 645, 646, 648, 655, 657)	09	5 3 8 1 2 4 3	3 3 9 1 6 6 5
**	Náklady na hospodársku činnosť spolu r. 11 + r. 12 + r. 13 + r. 14 + r. 15 + r. 20 + r. 21 + r. 24 + r. 25 + r. 26	10	7 5 8 5 4 1 1 2	8 0 2 3 6 3 4 3
A.	Náklady vynaložené na obstaranie predaného tovaru (504, 507)	11	6 2 0 4 9 4 1 8	6 9 7 6 5 6 0 3
B.	Spotreba materiálu, energie a ostatných neskladovateľných dodávok (501, 502, 503)	12	3 3 7 6 6 0	4 1 8 6 3 3
C.	Opravné položky k zásobám (+/-) (505)	13	1 8 6 5 7 5	- 8 1 8 4 6
D.	Služby (účtová skupina 51)	14	3 9 5 3 0 9 4	3 2 7 7 1 0 3
E.	Osobné náklady (r. 16 až r. 19)	15	4 5 8 6 8 0 5	4 3 1 4 6 2 5
E.1.	Mzdové náklady (521, 522)	16	3 2 7 5 1 7 6	3 1 1 6 8 2 8
2.	Odmeny členom orgánov spoločnosti a družstva (523)	17		
3.	Náklady na sociálne poistenie (524, 525, 526)	18	1 1 7 2 5 5 9	1 0 8 2 3 0 5
4.	Sociálne náklady (527, 528)	19	1 3 9 0 7 0	1 1 5 4 9 2
F.	Dane a poplatky (účtová skupina 53)	20	3 0 5 0 0	3 0 2 7 0
G.	Odpisy a opravné položky k dlhodobému nehmotnému majetku a dlhodobému hmotnému majetku (r. 22 + r. 23)	21	3 7 1 4 0 1	3 2 0 9 6 7
G.1.	Odpisy dlhodobého nehmotného majetku a dlhodobého hmotného majetku (551)	22	3 7 1 4 0 1	3 2 0 9 6 7
2.	Opravné položky k dlhodobému nehmotnému majetku a dlhodobému hmotnému majetku (+/-) (553)	23		
H.	Zostatková cena predaného dlhodobého majetku a predaného materiálu (541, 542)	24		
I.	Opravné položky k pohľadávkam (+/-) (547)	25	- 6 3 9 1 6	- 1 2 4 4 2 8
J.	Ostatné náklady na hospodársku činnosť (543, 544, 545, 546, 548, 549, 555, 557)	26	4 4 0 2 5 7 5	2 3 1 5 4 1 6
***	Výsledok hospodárenia z hospodárskej činnosti (+/-) (r. 02 - r. 10)	27	1 3 5 5 5 1 3	1 4 0 2 3 9 4



Označenie a	Text b	Číslo riadku c	Skutočnosť	
			bežné účtovné obdobie	bezprostredne predchádzajúce účtovné obdobie
			1	2
*	Pridaná hodnota (r. 03 + r. 04 + r. 05 + r. 06 + r. 07) - (r. 11 + r. 12 + r. 13 + r. 14)	28	5 3 0 1 5 1 0	4 8 6 7 5 7 9
**	Výnosy z finančnej činnosti spolu r. 30 + r. 31 + r. 35 + r. 39 + r. 42 + r. 43 + r. 44	29	1 6 8 4 6 3	3 2 2 4 1 7
VIII.	Tržby z predaja cenných papierov a podielov (661)	30		
IX.	Výnosy z dlhodobého finančného majetku súčet (r. 32 až r. 34)	31		
IX.1.	Výnosy z cenných papierov a podielov od prepojených účtovných jednotiek (665A)	32		
2.	Výnosy z cenných papierov a podielov v podielovej účasti okrem výnosov prepojených účtovných jednotiek (665A)	33		
3.	Ostatné výnosy z cenných papierov a podielov (665A)	34		
X.	Výnosy z krátkodobého finančného majetku súčet (r. 36 až r. 38)	35		
X.1.	Výnosy z krátkodobého finančného majetku od prepojených účtovných jednotiek (666A)	36		
2.	Výnosy z krátkodobého finančného majetku v podielovej účasti okrem výnosov prepojených účtovných jednotiek (666A)	37		
3.	Ostatné výnosy z krátkodobého finančného majetku (666A)	38		
XI.	Výnosové úroky (r. 40 + r. 41)	39	1 6 8 0 5 7	3 2 2 0 7 3
XI.1.	Výnosové úroky od prepojených účtovných jednotiek (662A)	40	1 6 8 0 5 7	3 2 2 0 7 3
2.	Ostatné výnosové úroky (662A)	41		
XII.	Kurzové zisky (663)	42	4 0 6	3 4 4
XIII.	Výnosy z precenenia cenných papierov a výnosy z derivátových operácií (664, 667)	43		
XIV.	Ostatné výnosy z finančnej činnosti (668)	44		
**	Náklady na finančnú činnosť spolu r. 46 + r. 47 + r. 48 + r. 49 + r. 52 + r. 53 + r. 54	45	8 3 2 8 6	5 6 7 6 3
K.	Predané cenné papiere a podiely (561)	46		
L.	Náklady na krátkodobý finančný majetok (566)	47		
M.	Opravné položky k finančnému majetku (+/-) (565)	48		
N.	Nákladové úroky (r. 50 + r. 51)	49	8 8 5 4	1 3 2 9 0
N.1.	Nákladové úroky pre prepojené účtovné jednotky (562A)	50	8 8 5 4	1 3 2 9 0
2.	Ostatné nákladové úroky (562A)	51		
O.	Kurzové straty (563)	52	9 7 1	1 8 1 2
P.	Náklady na precenenie cenných papierov a náklady na derivátové operácie (564, 567)	53		
Q.	Ostatné náklady na finančnú činnosť (568, 569)	54	7 3 4 6 1	4 1 6 6 1



Ozna- čenie a	Text b	Číslo riadku c	Skutočnosť	
			bežné účtovné obdobie 1	bezprostredne predchádzajúce účtovné obdobie 2
***	Výsledok hospodárenia z finančnej činnosti (+/-) (r. 29 - r. 45)	55	8 5 1 7 7	2 6 5 6 5 4
****	Výsledok hospodárenia za účtovné obdobie pred zdanením (+/-) (r. 27 + r. 55)	56	1 4 4 0 6 9 0	1 6 6 8 0 4 8
R.	Daň z príjmov (r. 58 + r. 59)	57	1 4 8 9 2 5	2 1 7 8 6 0
R.1.	Daň z príjmov splatná (591, 595)	58	3 8 9 9 8 1	1 4 4 7 2 5
2.	Daň z príjmov odložená (+/-) (592)	59	- 2 4 1 0 5 6	7 3 1 3 5
S.	Prevod podielov na výsledku hospodárenia spoločníkom (+/- 596)	60		
****	Výsledok hospodárenia za účtovné obdobie po zdanení (+/-) (r. 56 - r. 57 - r. 60)	61	1 2 9 1 7 6 5	1 4 5 0 1 8 8

## Poznámky k účtovnej závierke zostavenej k 31. decembru 2024

### I. VŠEOBECNÉ INFORMÁCIE

#### 1. Názov a sídlo

MAN Truck & Bus Slovakia s.r.o.  
Rožňavská 24/A  
821 04 Bratislava

Spoločnosť MAN Truck & Bus Slovakia s.r.o. (ďalej len „Spoločnosť“) bola založená 5. novembra 1997 a do Obchodného registra bola zapísaná 21. novembra 1997 (Obchodný register, Mestský súd Bratislava III v Bratislave, oddiel Sro, vložka č.16050/B).

Opis vykonávanej činnosti Spoločnosti

Úlohou Spoločnosti je predovšetkým rozširovať obchodné aktivity skupiny MAN s cieľom dodávať špičkové produkty automobilovej techniky značky MAN na slovenský trh. Výrobný program nákladných vozidiel MAN predstavuje ucelené portfólio úžitkových vozidiel v hmotnostných kategóriách od 6 ton až po špeciálne vozidlá s hmotnosťou 50 ton. Rad ťažkých ťahačov zahŕňa aj vozidlá určené pre súpravy s celkovou hmotnosťou do 250 ton. Dôležitým produktom spoločnosti MAN sú tiež autobusy všetkých kategórií - od autobusov určených pre mestskú dopravu po luxusné zájazdové autobusy - MAN a Neoplan. Spoločnosť zároveň poskytuje servis a predaj náhradných dielov.

#### 2. Neobmedzené ručenie

Spoločnosť nie je neobmedzene ručiacim spoločníkom v iných účtovných jednotkách.

#### 3. Dátum schválenia účtovnej závierky za predchádzajúce účtovné obdobie

Valné zhromaždenie schválilo dňa 21. mája 2024 účtovnú závierku Spoločnosti za predchádzajúce účtovné obdobie.

#### 4. Právny dôvod na zostavenie účtovnej závierky

Účtovná závierka Spoločnosti k 31. decembru 2024 je zostavená ako riadna účtovná závierka podľa § 17 ods. 6 zákona NR SR č. 431/2002 Z.z. o účtovníctve v znení neskorších predpisov (ďalej len „zákon o účtovníctve“) za účtovné obdobie od 1. januára 2024 do 31. decembra 2024.

#### 5. Údaje o skupine

Konsolidovanú účtovnú závierku za najmenšiu skupinu s názvom TRATON Group, ktorej súčasťou je Spoločnosť ako dcérska účtovná jednotka, zostavuje TRATON SE so sídlom Hanauer Strasse 26, 80 992 Mníchov, Spolková republika Nemecko. Kópiu konsolidovanej účtovnej závierky je možné vyžiadať v sídle uvedenej spoločnosti.

Konsolidovanú účtovnú závierku za najväčšiu skupinu s názvom Volkswagen, ktorej súčasťou je aj konsolidovaná účtovná závierka podľa prvej vety zostavuje Volkswagen AG so sídlom Berliner Ring 2, 38440 Wolfsburg, Spolková republika Nemecko. Kópiu konsolidovanej účtovnej závierky je možné vyžiadať v sídle uvedenej spoločnosti.

## 6. Počet zamestnancov

Názov položky	Stav k 31.12.2024	Stav k 31.12.2023
Priemerný prepočítaný počet zamestnancov	83	80
Stav zamestnancov ku dňu, ku ktorému sa zostavuje účtovná závierka, z toho:	80	83
<i>počet vedúcich zamestnancov</i>	5	5

## 7. Dátum schválenia audítora Spoločnosti

Valné zhromaždenie Spoločnosti schválilo dňa 21. mája 2024 spoločnosť Ernst & Young Slovakia, spol. s r.o. ako audítora účtovnej závierky za finančný rok končiaci 31. decembra 2024.

## 8. Orgány a spoločníci Spoločnosti

Orgány Spoločnosti

	Stav k 31.12.2024	Stav k 31.12.2023
Konatelia:	Jan Hinnerk Kohlmeier Artur Hubert Szewernoha	Jan Hinnerk Kohlmeier Artur Hubert Szewernoha
Prokuristi:	Eduard Marko Martina Bačíková Jiří Sedláček	Jan Šnajdr Martina Bačíková Jiří Sedláček

Spoločníci Spoločnosti

Štruktúra spoločníkov Spoločnosti k 31. decembru 20244:

Spoločník, akcionár	Výška podielu na základnom imaní		Podiel na hlasovacích právach v %	Iný podiel na ostatných položkách VI ako na ZI v %	Výška príspevku do kapitálových fondov z príspevkov
	absolútne	v %			
MAN Finance and Holding S.A.	4 481 180	100	100	100	0
<b>Spolu</b>	<b>4 481 180</b>	<b>100</b>	<b>100</b>	<b>100</b>	<b>0</b>

Štruktúra spoločníkov Spoločnosti k 31. decembru 2023:

Spoločník, akcionár	Dátum zmeny	Výška podielu na základnom imaní		Podiel na hlasovacích právach v %	Iný podiel na ostatných položkách VI ako na ZI v %	Výška príspevku do kapitálových fondov z príspevkov
		absolútne	v %			
MAN Finance and Holding S.A.		4 481 180	100	100	100	0
<b>Spolu</b>		<b>4 481 180</b>	<b>100</b>	<b>100</b>	<b>100</b>	<b>0</b>

## II. INFORMÁCIE O PRIJATÝCH POSTUPOCH

### a) Východiská pre zostavenie účtovnej závierky

Účtovná závierka Spoločnosti bola zostavená za predpokladu nepretržitého trvania jej činnosti v súlade so zákonom o účtovníctve platným v Slovenskej republike a nadväzujúcimi postupmi účtovania.

Účtovníctvo vedie Spoločnosť na základe dodržania časovej a vecnej súvislosti nákladov a výnosov. Za základ sa berú všetky náklady a výnosy, ktoré sa vzťahujú na účtovné obdobie bez ohľadu na dátum ich platenia.

Peňažné údaje v účtovnej závierke sú uvedené v celých EUR, pokiaľ nie je určené inak.

Účtovné metódy a všeobecné účtovné zásady Spoločnosť aplikovala konzistentne s predchádzajúcim účtovným obdobím.

### b) Dlhodobý nehmotný a dlhodobý hmotný majetok

Dlhodobý majetok nakupovaný sa oceňuje obstarávacou cenou, ktorá zahŕňa cenu, za ktorú sa majetok obstaral, a náklady súvisiace s obstaraním (clo, prepravu, montáž a poistné).

Dlhodobý nehmotný majetok sa odpisuje podľa odpisového plánu, ktorý bol zostavený na základe predpokladanej doby jeho používania zodpovedajúcej spotrebe budúcich ekonomických úžitkov z majetku. Odpisovať sa začína prvým dňom mesiaca nasledujúceho po uvedení majetku do používania. Nehmotný majetok, ktorého obstarávacía cena (resp. vlastné náklady) neprevyšuje 500 EUR, sa nezaraďuje na účty dlhodobého majetku a odpisuje sa jednorazovo pri uvedení do používania.

Predpokladaná doba používania, metóda odpisovania a odpisová sadzba sú uvedené v nasledujúcej tabuľke:

	<b>Predpokladaná doba používania v rokoch</b>	<b>Metóda odpisovania</b>	<b>Ročná odpisová sadzba v %</b>
Softvér	3 až 10	Lineárna	10 až 33,33

Dlhodobý hmotný majetok sa odpisuje podľa odpisového plánu, ktorý bol zostavený na základe predpokladanej doby jeho používania zodpovedajúcej spotrebe budúcich ekonomických úžitkov z majetku. Odpisovať sa začína prvým dňom mesiaca nasledujúceho po uvedení majetku do používania. Hmotný majetok, ktorého obstarávacía cena (resp. vlastné náklady) neprevyšuje 500 EUR, sa nezaraďuje na účty dlhodobého majetku a odpisuje sa jednorazovo pri uvedení do používania.

Predpokladaná doba používania, metóda odpisovania a odpisová sadzba sú uvedené v nasledujúcej tabuľke:

	<b>Predpokladaná doba používania v rokoch</b>	<b>Metóda odpisovania</b>	<b>Ročná odpisová sadzba v %</b>
Stavby	10 až 33	Lineárna	3,03 až 10,00
Samostatný hnutelný majetok			
<i>Stroje, prístroje a zariadenia</i>	2 až 20	Lineárna	5,00 až 50,00
<i>Inventár</i>	6 až 15	Lineárna	6,67 až 16,67

V prípade prechodného zníženia úžitkovej hodnoty dlhodobého majetku, ktorá bola zistená pri inventarizácii a je výrazne nižšia ako jeho ocenenie v účtovníctve po odpočítaní oprávok, je vytvorená opravná položka na úroveň jeho zistenej úžitkovej hodnoty.

### c) Zásoby

Zásoby nakupované sa oceňujú obstarávacou cenou, ktorá zahrňuje cenu, za ktorú sa majetok obstaral, a náklady súvisiace s obstaraním (clo, prepravu, poistné, provízie a pod.) znížené o zľavy z ceny. Zľava z ceny poskytnutá k už predaným alebo spotrebovaným zásobám sa účtuje ako zníženie nákladov na predané alebo spotrebované zásoby. Spoločnosť účtuje o zásobách spôsobom A tak, ako to definujú postupy účtovania. Úbytok zásob sa účtuje v cene zistenej špecifickou metódou identifikácie pri vozidlách a metódou váženého aritmetického priemeru pri náhradných dieloch.

Ak sú obstarávacia cena alebo vlastné náklady zásob vyššie než ich čistá realizačná hodnota ku dňu, ku ktorému sa zostavuje účtovná závierka, vytvára sa opravná položka k zásobám vo výške rozdielu medzi ich ocenením v účtovníctve a ich čistou realizačnou hodnotou. Čistá realizačná hodnota je predpokladaná predajná cena zásob znížená o predpokladané náklady na ich dokončenie a náklady súvisiace s ich predajom.

### d) Pohľadávky

Pohľadávky sa pri ich vzniku oceňujú ich menovitou hodnotou. Opravná položka sa vytvára k pochybným a nedobytným pohľadávkam, kde existuje riziko nevykonalnosti pohľadávok.

### e) Finančné účty

Finančné účty tvorí peňažná hotovosť, ceniny a zostatky na bankových účtoch, pričom riziko zmeny hodnoty tohto majetku je zanedbateľne nízke.

### f) Náklady budúcich období a príjmy budúcich období

Náklady budúcich období a príjmy budúcich období sú vykázané vo výške, ktorá je potrebná na dodržanie zásady vecnej a časovej súvislosti s účtovným obdobím.

### g) Opravné položky

Opravné položky sa tvoria na základe zásady opatrnosti, ak je opodstatnené predpokladať, že došlo k zníženiu hodnoty majetku oproti jeho oceneniu v účtovníctve. Opravná položka sa účtuje v sume opodstatneného predpokladu zníženia hodnoty majetku oproti jeho oceneniu v účtovníctve.

### h) Rezervy

Rezerva je záväzok predstavujúci existujúcu povinnosť Spoločnosti, ktorá vznikla z minulých udalostí a je pravdepodobné, že v budúcnosti zníži jej ekonomické úžitky. Rezervy sú záväzky s neurčitým časovým vymedzením alebo výškou a oceňujú sa odhadom v sume potrebnej na splnenie existujúcej povinnosti ku dňu, ku ktorému sa zostavuje účtovná závierka.

Tvorba rezervy sa účtuje na vecne príslušný nákladový alebo majetkový účet, ku ktorému záväzok prislúcha. Použitie rezervy sa účtuje na ľarchu vecne príslušného účtu rezerv so súvzťažným zápisom v prospech vecne príslušného účtu záväzkov. Rozpustenie nepotrebných rezerv alebo jej časti sa účtuje opačným účtovným zápisom ako sa účtovala tvorba rezervy.

Rezerva na bonusy, rabaty, skontá a vrátenie kúpnej ceny pri reklamácií sa tvorí ako zníženie pôvodne dosiahnutých výnosov so súvzťažným zápisom v prospech účtu rezerv.

Spoločnosť vytvorila rezervy najmä na zmluvy o spätnom odkupe, nevyfakturované dodávky, chýbajúce náklady k predaným vozidlám, nevyčerpanú dovolenku, bonusy zmluvným partnerom a ročné prémie zamestnancom.

### i) Záväzky

Záväzky pri ich vzniku sa oceňujú menovitou hodnotou. Záväzky pri ich prevzatí sa oceňujú obstarávacou cenou. Ak sa pri inventarizácii zistí, že suma záväzkov je iná ako ich výška v účtovníctve, uvedú sa záväzky v účtovníctve a v účtovnej závierke v tomto zistenom ocenení.

**j) Zamestnanecké požitky**

Platy, mzdy, príspevky do štátnych dôchodkových a poisťných fondov, platená ročná dovolenka a platená zdravotná dovolenka, bonusy a ostatné nepeňažné požitky (napr. zdravotná starostlivosť) sa účtujú v účtovnom období, s ktorým vecne a časovo súvisia.

**k) Splatná daň z príjmu**

Daň z príjmov sa účtuje do nákladov Spoločnosti v období vzniku daňovej povinnosti a v priloženom výkaze ziskov a strát Spoločnosti je vypočítaná zo základu vyplývajúceho z hospodárskeho výsledku pred zdanením, ktorý bol upravený o pripočítateľné a odpočítateľné položky z titulu trvalých a dočasných úprav daňového základu a umorenia straty. Daňový záväzok je uvedený po znížení o preddavky na daň z príjmov, ktoré Spoločnosť uhradila v priebehu roka. V prípade, že uhradené preddavky na daň z príjmu v priebehu roka sú vyššie ako daňová povinnosť za tento rok, Spoločnosť vykazuje výslednú daňovú pohľadávku.

**l) Odložená daň z príjmu**

Odložená daň z príjmu vyplýva z:

- a) rozdielov medzi účtovnou hodnotou majetku a účtovnou hodnotou záväzkov vykázanou v súvahe a ich daňovou základňou,

Odložená daňová pohľadávka sa účtuje iba do takej výšky, do akej je pravdepodobné, že bude možné dočasné rozdiely vyrovnáť voči budúcemu základu dane.

Pri výpočte odloženej dane sa použije sadzba dane z príjmov, o ktorej sa predpokladá, že bude platiť v čase vyrovnania odloženej dane.

**m) Výdavky budúcich období a výnosy budúcich období**

Výdavky budúcich období a výnosy budúcich období sú vykázané vo výške, ktorá je potrebná na dodržanie zásady vecnej a časovej súvislosti s účtovným obdobím.

**n) Leasing (Spoločnosť je nájomca)**

Operatívny leasing (Spoločnosť je nájomca)

Prenájom majetku formou operatívneho leasingu sa účtuje do nákladov priebežne počas doby trvania leasingovej zmluvy.

**o) Cudzia mena**

Majetok a záväzky vyjadrené v cudzej mene (okrem preddavkov prijatých a poskytnutých) sa prepočítavajú na eurá referenčným výmenným kurzom určeným a vyhláseným Európskou centrálnou bankou alebo Národnou banku Slovenska v deň predchádzajúci dňu uskutočnenia účtovného prípadu alebo v deň, ku ktorému sa zostavuje účtovná závierka. Vzniknuté kurzové rozdiely sa účtujú s vplyvom na výsledok hospodárenia.

**p) Vykazovanie výnosov**

Výnosy z predaja výrobkov sa vykazujú v momente prenosu rizika a vlastníctva výrobku, obvykle po dodávke. Ak sa Spoločnosť zaviazala dopraviť výrobky na určité miesto, výnosy sa vykazujú v momente doručenia výrobku do cieľového miesta.

Výnosy z predaja služieb sa vykazujú v účtovnom období, v ktorom boli služby poskytnuté s ohľadom na stav rozpracovanosti danej služby. Tento je zistený na základe skutočne poskytnutých služieb ako pomernej časti k celkovému rozsahu dohodnutých služieb.

Výnosy sa vykazujú po odpočítaní dane z pridanej hodnoty, zliav a zrážok (rabaty, bonusy, skontá, dobropisy a pod.). Výnosové úroky sa účtujú rovnomerne v účtovných obdobiach, ktorých sa vecne a časovo týkajú.

Výnosy Spoločnosti tvoria najmä tržby z predaja tovaru súvisiaceho s dopravnými prostriedkami a doplnkov k nim ako aj z predaja náhradných dielov a služieb.

**q) Oprava chýb minulých období**

Ak Spoločnosť zistí v bežnom účtovnom období významnú chybu týkajúcu sa minulých účtovných období, opraví túto chybu na účtoch Nerozdelený zisk minulých rokov a Neuhradená strata minulých rokov, t.j. bez vplyvu na výsledok hospodárenia v bežnom účtovnom období. Opravy nevýznamných chýb minulých účtovných období sa účtujú v bežnom účtovnom období na príslušný nákladový alebo výnosový účet.

V roku 2024 Spoločnosť neúčtovala o oprave významných chýb minulých období.







Informácie za predchádzajúce účtovné obdobie sú uvedené v nasledujúcej tabuľke:

Dlhodobý hmotný majetok	Pozemky	Stavby	Samostatné hnutelné veci a súbory hnutelných vecí	Pestovateľské celky trvalých porastov	Základné stádo a ťažné zvieratá	Ostatný DHM	Obstarávaný DHM	Poskytnuté preddavky na DHM	Spolu
Prvotné ocenenie									
<b>Stav k 1.1.2023</b>	971 929	4 719 829	1 560 472	0	0	0	0	0	7 252 230
Prírastky	0	430 551	95 460	0	0	0	0	0	526 011
Úbytky	0	0	25 722	0	0	0	0	0	25 722
Presuny	0	0	0	0	0	0	0	0	0
<b>Stav k 31.12.2023</b>	<b>971 929</b>	<b>5 150 380</b>	<b>1 630 210</b>	<b>0</b>	<b>0</b>	<b>0</b>	<b>0</b>	<b>0</b>	<b>7 752 519</b>
Oprávky									
<b>Stav k 1.1.2023</b>	0	3 559 550	844 094	0	0	0	0	0	4 403 644
Prírastky	0	158 158	162 119	0	0	0	0	0	320 277
Úbytky	0	0	25 722	0	0	0	0	0	25 722
Presuny	0	0	0	0	0	0	0	0	0
<b>Stav k 31.12.2023</b>	<b>0</b>	<b>3 717 708</b>	<b>980 491</b>	<b>0</b>	<b>0</b>	<b>0</b>	<b>0</b>	<b>0</b>	<b>4 698 199</b>
Opravné položky									
<b>Stav k 1.1.2023</b>	0	0	0	0	0	0	0	0	0
Prírastky	0	0	0	0	0	0	0	0	0
Úbytky	0	0	0	0	0	0	0	0	0
Presuny	0	0	0	0	0	0	0	0	0
<b>Stav k 31.12.2023</b>	<b>0</b>	<b>0</b>	<b>0</b>	<b>0</b>	<b>0</b>	<b>0</b>	<b>0</b>	<b>0</b>	<b>0</b>
Zostatková hodnota									
<b>Stav k 1.1.2023</b>	<b>971 929</b>	<b>1 160 279</b>	<b>716 378</b>	<b>0</b>	<b>0</b>	<b>0</b>	<b>0</b>	<b>0</b>	<b>2 848 586</b>
<b>Stav k 31.12.2023</b>	<b>971 929</b>	<b>1 432 672</b>	<b>649 719</b>	<b>0</b>	<b>0</b>	<b>0</b>	<b>0</b>	<b>0</b>	<b>3 054 320</b>

K 31. decembru 2024 nebolo na dlhodobý majetok zriadené žiadne záložné právo v prospech veriteľa a nie sú ani žiadne iné obmedzenia disponovania s dlhodobým majetkom.

Dlhodobý hmotný majetok je poistený pre prípad škôd spôsobených krádežou, živelnou pohromou a vandalizmom až do výšky 11 187 446 EUR (2023: 10 828 372 EUR).

### 3. Zásoby

Vývoj opravnej položky k zásobám v priebehu bežného účtovného obdobia je uvedený v nasledujúcej tabuľke:

Zásoby	Stav k 1.1.2024	Tvorba OP	Zúčtovanie OP z dôvodu zániku opodstatnenosti	Zúčtovanie OP	Stav k 31.12.2024
				z dôvodu vyradenia majetku z účtovníctva	
Tovar	308 794	988 720	802 145	0	495 369
<b>Zásoby spolu</b>	<b>308 794</b>	<b>988 720</b>	<b>802 145</b>	<b>0</b>	<b>495 369</b>

Zníženie čistej realizačnej hodnoty zásob bolo zohľadnené vytvorením opravnej položky. Opravné položky zásob sa tvoria konzistentne s predchádzajúcim účtovným obdobím na základe internej smernice, vytvorenej na základe koncernových pravidiel nasledovným spôsobom: nové vozidlá 10% z ich obstarávacej ceny po uplynutí 12 mesiacov od dátumu obstarania; predvádzacie vozidlá 2,5% mesačne regresívne od mesiaca prihlásenia a pridelenia Evidenčného čísla vozidla zo skladovej hodnoty vozidla, zníženej o opravnú položku už vytvorenú v predchádzajúcich mesiacoch; ojazdené vozidlá 2,5% mesačne regresívne od 5. mesiaca po mesiaci obstarania zo skladovej hodnoty vozidla, zníženej o opravnú položku už vytvorenú v predchádzajúcich mesiacoch; vozidlá odkúpené zo zmlúv o spätnom odkupe vo výške rozdielu medzi zmluvne dohodnutou odkupnou cenou a očakávanou trhovou cenou; pri zásobách náhradných dielov nachádzajúcich sa na sklade viac ako 2 roky bez pohybu sa opravná položka tvorí až do výšky, ktorá zníži skladovú hodnotu zásob na 30%. Ďalej môže vedenie Spoločnosti rozhodnúť o tvorbe mimoriadnych opravných položiek, pokiaľ vyššie uvedená tvorba opravných položiek nezohľadňuje celkové zníženie úžitkovej hodnoty zásob.

Informácie za predchádzajúce účtovné obdobie sú uvedené v nasledujúcej tabuľke:

Zásoby	Stav k 1.1.2023	Tvorba OP	Zúčtovanie OP z dôvodu zániku opodstatnenosti	Zúčtovanie OP	Stav k 31.12.2023
				z dôvodu vyradenia majetku z účtovníctva	
Tovar	390 640	1 181 980	1 263 826	0	308 794
<b>Zásoby spolu</b>	<b>390 640</b>	<b>1 181 980</b>	<b>1 263 826</b>	<b>0</b>	<b>308 794</b>

K 31. decembru 2024 nebolo na zásoby zriadené žiadne záložné právo v prospech veriteľa a nie sú ani žiadne iné obmedzenia disponovania so zásobami.

Zásoby sú poistené pre prípad škôd spôsobených krádežou, živelnou pohromou a vandalizmom až do výšky 8 163 000 EUR (2023: 8 649 510 EUR).

#### 4. Pohľadávky

Vývoj opravnej položky v priebehu bežného účtovného obdobia je zobrazený v nasledujúcej tabuľke:

Pohľadávky	Stav k 1.1.2024	Tvorba OP	Zúčtovanie OP z dôvodu zániku opodstatnenosti	Zúčtovanie OP z dôvodu vyradenia majetku z účtovníctva	Stav k 31.12.2024
<b>Dlhodobé pohľadávky z obchodného styku, z toho:</b>	<b>0</b>	<b>0</b>	<b>0</b>	<b>0</b>	<b>0</b>
Ostatné dlhodobé pohľadávky, z toho:	0	0	0	0	0
<b>Dlhodobé pohľadávky spolu</b>	<b>0</b>	<b>0</b>	<b>0</b>	<b>0</b>	<b>0</b>
<b>Krátkodobé pohľadávky z obchodného styku, z toho:</b>	<b>323 812</b>	<b>93 323</b>	<b>157 238</b>	<b>0</b>	<b>259 897</b>
Ostatné pohľadávky z obchodného styku	323 812	93 323	157 238	0	259 897
<b>Ostatné krátkodobé pohľadávky, z toho:</b>	<b>0</b>	<b>0</b>	<b>0</b>	<b>0</b>	<b>0</b>
<b>Krátkodobé pohľadávky spolu</b>	<b>323 812</b>	<b>93 323</b>	<b>157 238</b>	<b>0</b>	<b>259 897</b>

Informácie za predchádzajúce účtovné obdobie sú uvedené v nasledujúcej tabuľke:

Pohľadávky	Stav k 1.1.2023	Tvorba OP	Zúčtovanie OP z dôvodu zániku opodstatnenosti	Zúčtovanie OP z dôvodu vyradenia majetku z účtovníctva	Stav k 31.12.2023
<b>Dlhodobé pohľadávky z obchodného styku, z toho:</b>	<b>0</b>	<b>0</b>	<b>0</b>	<b>0</b>	<b>0</b>
Ostatné dlhodobé pohľadávky, z toho:	0	0	0	0	0
<b>Dlhodobé pohľadávky spolu</b>	<b>0</b>	<b>0</b>	<b>0</b>	<b>0</b>	<b>0</b>
<b>Krátkodobé pohľadávky z obchodného styku, z toho:</b>	<b>448 240</b>	<b>149 486</b>	<b>273 914</b>	<b>0</b>	<b>323 812</b>
Ostatné pohľadávky z obchodného styku	448 240	149 486	273 914	0	323 812
<b>Ostatné krátkodobé pohľadávky, z toho:</b>	<b>0</b>	<b>0</b>	<b>0</b>	<b>0</b>	<b>0</b>
<b>Krátkodobé pohľadávky spolu</b>	<b>448 240</b>	<b>149 486</b>	<b>273 914</b>	<b>0</b>	<b>323 812</b>

Dlhodobé pohľadávky Spoločnosti sú v lehote splatnosti. Veková štruktúra krátkodobých pohľadávok Spoločnosti k 31. decembru 2024 je uvedená v nasledujúcej tabuľke:

Názov položky	V lehote splatnosti	Po lehote splatnosti	Pohľadávky spolu
<b>Krátkodobé pohľadávky z obchodného styku, z toho:</b>	<b>3 527 073</b>	<b>806 636</b>	<b>4 333 709</b>
Pohľadávky voči prepojeným účtovným jednotkám	363 130	9 240	372 370
Ostatné pohľadávky z obchodného styku	3 163 943	797 396	3 961 339
<b>Ostatné krátkodobé pohľadávky, z toho:</b>	<b>7 279 179</b>	<b>0</b>	<b>7 279 179</b>
Pohľadávky voči prepojeným účtovným jednotkám	7 279 179	0	7 279 179
<b>Krátkodobé pohľadávky spolu</b>	<b>10 806 252</b>	<b>806 636</b>	<b>11 612 888</b>

Informácie za predchádzajúce účtovné obdobie sú uvedené v nasledujúcej tabuľke:

Názov položky	V lehote splatnosti	Po lehote splatnosti	Pohľadávky spolu
<b>Krátkodobé pohľadávky z obchodného styku, z toho:</b>	<b>4 148 672</b>	<b>949 744</b>	<b>5 098 416</b>
Pohľadávky voči prepojeným účtovným jednotkám	366 547	21 934	388 481
Ostatné pohľadávky z obchodného styku	3 782 125	927 810	4 709 935
<b>Ostatné krátkodobé pohľadávky, z toho:</b>	<b>1 476 022</b>	<b>0</b>	<b>1 476 022</b>
Pohľadávky voči prepojeným účtovným jednotkám	1 242 267	0	1 242 267
Daňové pohľadávky a dotácie	233 755	0	233 755
<b>Krátkodobé pohľadávky spolu</b>	<b>5 624 694</b>	<b>949 744</b>	<b>6 574 438</b>

Pohľadávky nie sú zaťažené záložným právom a neexistuje ani žiadne iné obmedzenie disponovania s pohľadávkami.

## 5. Poskytnuté pôžičky

Prehľad poskytnutých pôžičiek je uvedený v nasledujúcej tabuľke:

Názov položky	Mena	Úrok p. a. v %	Dátum splatnosti	Suma istiny v príslušnej mene		Suma istiny v mene EUR	
				k 31.12.2024	k 31.12.2023	k 31.12.2024	k 31.12.2023
<b>Dlhodobé pôžičky, z toho:</b>	<b>x</b>	<b>x</b>	<b>x</b>	<b>x</b>	<b>x</b>	<b>0</b>	<b>0</b>
<b>Krátkodobé pôžičky, z toho:</b>	<b>x</b>	<b>x</b>	<b>x</b>	<b>x</b>	<b>x</b>	<b>7 279 179</b>	<b>1 242 267</b>
Cash pooling TRATON SE	EUR	2,845-4,166		7 279 179	1 242 267	7 279 179	1 242 267
<b>Spolu</b>	<b>x</b>	<b>x</b>	<b>x</b>	<b>x</b>	<b>x</b>	<b>7 279 179</b>	<b>1 242 267</b>

Spoločnosť má krátkodobý cashpooling so Spoločnosťou TRATON SE.

## 6. Odložená daňová pohľadávka

Informácie o výpočte odloženej daňovej pohľadávky a iné doplňujúce informácie k odloženej dani sú uvedené v poznámkach v časti IV, bod 6 na strane 20.

## 7. Finančné účty

Finančnými účtami môže Spoločnosť voľne disponovať.

## 8. Časové rozlíšenie

Jednotlivé položky časového rozlíšenia sú uvedené v nasledujúcej tabuľke:

<b>Opis položky časového rozlíšenia</b>	<b>Stav k 31.12.2024</b>	<b>Stav k 31.12.2023</b>
<b>Náklady budúcich období dlhodobé, z toho:</b>	<b>2 022 588</b>	<b>1 613 983</b>
Predĺžené garancie	2 022 588	1 613 983
<b>Náklady budúcich období krátkodobé, z toho:</b>	<b>66 778</b>	<b>72 118</b>
Poistné	972	972
Ostatné náklady budúcich období	4 629	9 501
Predĺžené garancie	61 177	61 645
<b>Spolu</b>	<b>2 089 366</b>	<b>1 686 101</b>

## PASÍVA

### 1. Vlastné imanie

Informácie o pohyboch vo vlastnom imaní a iné dodatočné informácie o vlastnom imaní Spoločnosti sú uvedené v poznámkach v časti VIII, bod 1 na strane 27.

### 2. Sociálny fond

Tvorba a čerpanie sociálneho fondu v priebehu účtovného obdobia sú uvedené v nasledujúcej tabuľke:

Názov položky	2024	2023
<b>Začiatočný stav sociálneho fondu</b>	<b>25 263</b>	13 808
Tvorba sociálneho fondu na ťarchu nákladov	43 094	39 835
<b>Tvorba sociálneho fondu spolu</b>	<b>43 094</b>	<b>39 835</b>
<b>Čerpanie sociálneho fondu</b>	<b>38 310</b>	28 380
<b>Konečný zostatok sociálneho fondu</b>	<b>30 047</b>	<b>25 263</b>

### 3. Odložený daňový záväzok

Informácie o výpočte odloženého daňového záväzku a iné doplňujúce informácie k odloženej dani sú uvedené v poznámkach v časti IV, bod 6 na strane 20.

### 4. Záväzky

Štruktúra záväzkov podľa zostatkovej doby splatnosti k 31. decembru 2024:

Názov položky	Záväzky so zostatkovou dobou splatnosti				Spolu záväzky
	viac ako päť rokov	jeden rok až päť rokov	do jedného roka	Záväzky po lehote splatnosti	
<b>Dlhodobé záväzky z obchodného styku, z toho:</b>	<b>0</b>	<b>0</b>	<b>0</b>	<b>0</b>	<b>0</b>
<b>Ostatné dlhodobé záväzky, z toho:</b>	<b>0</b>	<b>30 047</b>	<b>0</b>	<b>0</b>	<b>30 047</b>
Záväzky zo sociálneho fondu	0	30 047	0	0	30 047
<b>Dlhodobé záväzky spolu</b>	<b>0</b>	<b>30 047</b>	<b>0</b>	<b>0</b>	<b>30 047</b>
<b>Krátkodobé záväzky z obchodného styku, z toho:</b>	<b>0</b>	<b>0</b>	<b>7 467 422</b>	<b>566 710</b>	<b>8 034 132</b>
Záväzky voči prepojeným účtovným jednotkám	0	0	6 090 788	0	6 090 788
Ostatné záväzky z obchodného styku	0	0	1 376 634	566 710	1 943 344
<b>Ostatné krátkodobé záväzky, z toho:</b>	<b>0</b>	<b>0</b>	<b>946 656</b>	<b>0</b>	<b>946 656</b>
Záväzky voči zamestnancom	0	0	208 561	0	208 561
Záväzky zo sociálneho poistenia	0	0	135 478	0	135 478
Daňové záväzky a dotácie	0	0	500 773	0	500 773
Iné záväzky	0	0	101 844	0	101 844
<b>Krátkodobé záväzky spolu</b>	<b>0</b>	<b>0</b>	<b>8 414 078</b>	<b>566 710</b>	<b>8 980 788</b>

Informácie za predchádzajúce účtovné obdobie sú uvedené v nasledujúcej tabuľke:

Názov položky	Závazky so zostatkovou dobou splatnosti				Spolu závazky
	viac ako päť rokov	jeden rok až päť rokov	do jedného roka	Závazky po lehote splatnosti	
<b>Dlhodobé závazky z obchodného styku, z toho:</b>	<b>0</b>	<b>0</b>	<b>0</b>	<b>0</b>	<b>0</b>
<b>Ostatné dlhodobé závazky, z toho:</b>	<b>0</b>	<b>25 263</b>	<b>0</b>	<b>0</b>	<b>25 263</b>
Závazky zo sociálneho fondu	0	25 263	0	0	25 263
<b>Dlhodobé závazky spolu</b>	<b>0</b>	<b>25 263</b>	<b>0</b>	<b>0</b>	<b>25 263</b>
<b>Krátkodobé závazky z obchodného styku, z toho:</b>	<b>0</b>	<b>0</b>	<b>8 533 162</b>	<b>220 394</b>	<b>8 753 556</b>
Závazky voči prepojeným účtovným jednotkám	0	0	7 470 709	0	7 470 709
Ostatné závazky z obchodného styku	0	0	1 062 453	220 394	1 282 847
<b>Ostatné krátkodobé závazky, z toho:</b>	<b>0</b>	<b>0</b>	<b>776 226</b>	<b>0</b>	<b>776 226</b>
Závazky voči zamestnancom	0	0	204 026	0	204 026
Závazky zo sociálneho poistenia	0	0	131 778	0	131 778
Daňové závazky a dotácie	0	0	333 493	0	333 493
Iné závazky	0	0	106 929	0	106 929
<b>Krátkodobé závazky spolu</b>	<b>0</b>	<b>0</b>	<b>9 309 388</b>	<b>220 394</b>	<b>9 529 782</b>

Závazky nie sú zabezpečené záložným právom a ani inou formou zabezpečenia.

## 5. Rezervy

Prehľad pohybu rezerv za rok 2024 je uvedený v nasledujúcej tabuľke:

Názov položky	Stav k				Stav k 31.12.2024
	1.1.2024	Tvorba	Použitie	Zrušenie	
<b>Dlhodobé rezervy, z toho:</b>	<b>2 631 731</b>	<b>718 327</b>	<b>260 579</b>	<b>615 651</b>	<b>2 473 828</b>
Zákonné dlhodobé rezervy, z toho:	0	0	0	0	0
Ostatné dlhodobé rezervy, z toho:	2 631 731	718 327	260 579	615 651	2 473 828
Zmluvy o spätných odkupoch (Buy Backs)	560 385	177 029	0	479 199	258 215
Rezerva na náklady servisných zmlúv	424 189	0	0	115 342	308 847
Rezerva servisné zmluvy kalkulované so stratou	501 668	239 557	260 579	21 110	459 536
Rezerva na budúce náklady servisných zmlúv	1 145 489	301 741	0	0	1 447 230
<b>Krátkodobé rezervy, z toho:</b>	<b>3 481 462</b>	<b>3 000 655</b>	<b>2 042 777</b>	<b>690 761</b>	<b>3 748 579</b>
Zákonné krátkodobé rezervy, z toho:	59 631	54 248	59 631	0	54 248
Nevýčerpaná dovolenka	59 631	54 248	59 631	0	54 248
Ostatné krátkodobé rezervy, z toho:	3 421 831	2 946 407	1 983 146	690 761	3 694 331
Bonusy zmluvným partnerom	326 518	293 283	186 840	139 678	293 283
Rezervy na zmluvné straty z predaja	308 594	0	308 594	0	0
Zmluvy o spätných odkupoch (Buy Backs)	458 067	479 199	498 408	0	438 858

Rezerva na prémie zamestnancom	317 601	302 220	317 601	0	302 220
Rezerva na chýbajúce náklady k predaným vozidlám	1 349 674	1 278 595	671 703	104 645	1 851 921
Nevyfakturované dodávky	368 241	572 000	0	368 241	572 000
Rezerva servisné zmluvy kalkulované so stratou	214 939	21 110	0	0	236 049
Rezerva na budúce náklady servisných zmlúv	78 197	0	0	78 197	0
<b>Rezervy spolu</b>	<b>6 113 193</b>	<b>3 718 982</b>	<b>2 303 356</b>	<b>1 306 412</b>	<b>6 222 407</b>

Informácie za predchádzajúce účtovné obdobie sú uvedené v nasledujúcej tabuľke:

Názov položky	Stav k		Použitie	Zrušenie	Stav k	
	1.1.2023	Tvorba			31.12.2023	
<b>Dlhodobé rezervy, z toho:</b>	<b>2 902 977</b>	<b>2 631 731</b>	<b>0</b>	<b>2 902 977</b>	<b>2 631 731</b>	
<i>Zákonné dlhodobé rezervy, z toho:</i>	0	0	0	0	0	
<i>Ostatné dlhodobé rezervy, z toho:</i>	2 902 977	2 631 731	0	2 902 977	2 631 731	
Zmluvy o spätných odkupoch (Buy Backs)	1 003 683	560 385	0	1 003 683	560 385	
Rezerva na náklady servisných zmlúv	510 563	424 189	0	510 563	424 189	
Rezerva servisné zmluvy kalkulované so stratou	728 371	501 668	0	728 371	501 668	
Rezerva na budúce náklady servisných zmlúv	660 360	1 145 489	0	660 360	1 145 489	
<b>Krátkodobé rezervy, z toho:</b>	<b>4 138 698</b>	<b>3 159 290</b>	<b>812 187</b>	<b>3 004 339</b>	<b>3 481 462</b>	
<i>Zákonné krátkodobé rezervy, z toho:</i>	55 626	59 631	55 626	0	59 631	
Nevyčerpaná dovolenka	55 626	59 631	55 626	0	59 631	
<i>Ostatné krátkodobé rezervy, z toho:</i>	4 083 072	3 099 659	756 561	3 004 339	3 421 831	
Bonusy zmluvným partnerom	322 918	312 940	287 253	22 087	326 518	
Rezervy na zmluvné straty z predaja	399 551	0	0	90 957	308 594	
Zmluvy o spätných odkupoch (Buy Backs)	1 299 501	458 067	0	1 299 501	458 067	
Rezerva na prémie zamestnancom	251 464	317 601	186 198	65 266	317 601	
Rezerva na chýbajúce náklady k predaným vozidlám	1 165 133	1 349 674	0	1 165 133	1 349 674	
Nevyfakturované dodávky	348 110	368 241	283 110	65 000	368 241	
Rezerva servisné zmluvy kalkulované so stratou	37 831	214 939	0	37 831	214 939	
Rezerva na budúce náklady servisných zmlúv	258 564	78 197	0	258 564	78 197	
<b>Rezervy spolu</b>	<b>7 041 675</b>	<b>5 791 021</b>	<b>812 187</b>	<b>5 907 316</b>	<b>6 113 193</b>	

Spoločnosť má k 31. decembru 2024 uzatvorených 286 zmlúv (k 31. decembru 2023: 341 zmlúv) o spätnom odkupe, ku ktorým je vytvorená krátkodobá rezerva (budúce plnenie záväzku do 1 roka) vo výške 438 858 EUR (k 31. decembru 2023: 458 067 EUR) a dlhodobá rezerva (budúce plnenie záväzku nad 1 rok, najdlhšie do roku 2029) vo výške 258 214 EUR (k 31. decembru 2023: 560 385 EUR). Rezerva sa tvorí ako rozdiel medzi zmluvne dohodnutou odkupnou cenou a očakávanou trhovou cenou ojazdených vozidiel v čase odkupu a jej výška k 31. decembru 2024 predstavuje riziko pravdepodobnej straty v priemere cca 2 500 EUR na každú zmluvu. Predpoklad využitia krátkodobých rezerv je rok 2025, predpoklad využitia dlhodobých rezerv sú roky nasledujúce po roku 2025.

#### IV. INFORMÁCIE, KTORÉ DOPLŇUJÚ A VYSVETĽUJÚ POLOŽKY VÝKAZU ZISKOV A STRÁT

##### 1. Čistý obrat

Infomácie o štruktúre čistého obratu Spoločnosti sú uvedené v nasledujúcej tabuľke:

Názov položky	2024	2023
<b>Tržby za vlastné výkony a tovar, z toho:</b>	<b>71 828 257</b>	<b>78 247 072</b>
Tržby z predaja služieb	5 009 429	4 481 066
Tržby za tovar	66 818 828	73 766 006
<b>Iné výnosy súvisiace s bežnou činnosťou</b>	<b>2 673 223</b>	<b>2 001 759</b>
<b>Čistý obrat celkom</b>	<b>74 501 480</b>	<b>80 248 831</b>

#### VÝNOSY

##### 2. Tržby za vlastné výkony a tovar

Tržby za vlastné výkony a tovar podľa jednotlivých segmentov, t.j. podľa typov výrobkov, tovarov, služieb a iných činností Spoločnosti, a podľa hlavných geografických oblastí odbytu sú uvedené v nasledujúcej tabuľke:

Oblasť odbytu	Tržby za motorové vozidlá a príslušenstvo k nim		Tržby za náhradné diely		Tržby za služby		Spolu	
	2024	2023	2024	2023	2024	2023	2024	2023
Slovensko	51 521 655	55 402 764	12 346 619	11 531 089	4 599 879	3 984 976	68 468 153	70 918 829
Rakúsko	258 000	145 850	1 010	4 657	12 046	11 308	271 056	161 815
Česká republika	1 240 663	5 148 771	183 803	156 045	254 308	418 773	1 678 774	5 723 589
Portugalsko	0	0	0	0	199	5 762	199	5 762
Poľsko	146 200	292 500	2 201	391	22 334	13 439	170 735	306 330
Nemecko	305 800	180 800	50	8 606	17 304	4 209	323 154	193 615
Bulharsko	14 000	0	0	0	1 245	3 130	15 245	3 130
Maďarsko	106 000	93 250	16 045	6 759	40 858	7 914	162 903	107 923
Litva	86 650	0	445	48	17 762	1 265	104 857	1 313
Rumunsko	61 500	81 800	79	318	5 229	3 709	66 808	85 827
Slovinsko	0	81 000	444	358	69	1 455	513	82 813
Lotyšsko	0	0	0	0	1 857	662	1 857	662
Španielsko	0	0	80	0	709	1 388	789	1 388
Chorvátsko	203 500	359 000	0	0	394	311	203 894	359 311
Taliansko	0	5 500	1 460	0	208	0	1 668	5 500
Dánsko	0	0	0	0	965	1 619	965	1 619
Francúzsko	0	0	0	0	6 240	1 004	6 240	1 004
Luxembursko	0	0	39	0	24 627	17 880	24 666	17 880
Grécko	84 698	266 500	0	0	0	0	84 698	266 500
Holandsko	188 000	0	105	0	0	469	188 105	469
Belgicko	48 000	0	0	0	3 196	1 793	51 196	1 793
Estónsko	0	0	1 782	0	0	0	1 782	0
<b>Spolu</b>	<b>54 264 666</b>	<b>62 057 735</b>	<b>12 554 162</b>	<b>11 708 271</b>	<b>5 009 429</b>	<b>4 481 066</b>	<b>71 828 257</b>	<b>78 247 072</b>

### 3. Ostatné výnosy z hospodárskej a finančnej činnosti

Informácie o výnosoch pri aktivácii nákladov a o výnosoch z hospodárskej činnosti a finančnej činnosti sú uvedené nižšie:

Názov položky	2024	2023
<b>Významné položky pri aktivácii nákladov, z toho:</b>	<b>0</b>	<b>0</b>
<b>Ostatné významné položky výnosov z hospodárskej činnosti, z toho:</b>	<b>5 381 368</b>	<b>3 391 665</b>
Prijaté úroky z omeškania	6 792	5 205
Výnosy z garancií	2 673 223	2 001 759
Ostatné	118 233	175 581
Výnosy z faktoringu	2 583 120	1 209 120
<b>Finančné výnosy, z toho:</b>	<b>168 463</b>	<b>322 417</b>
<i>Kurzové zisky, z toho:</i>	406	344
kurzové zisky ku dňu, ku ktorému sa zostavuje účtovná závierka	0	0
<i>Ostatné významné položky finančných výnosov, z toho:</i>	168 057	322 073
Úroky z bankových účtov a cashpoolingu	168 057	322 073

## NÁKLADY

### 4. Náklady z hospodárskej a finančnej činnosti

Prehľad nákladov Spoločnosti z hospodárskej a finančnej činnosti okrem osobným nákladov je uvedený v nasledujúcej tabuľke:

Názov položky	2024	2023
<b>Náklady za poskytnuté služby, z toho:</b>	<b>3 953 094</b>	<b>3 277 103</b>
<i>Náklady voči audítorovi, audítorskej spoločnosti, z toho:</i>	20 481	20 481
náklady za overenie individuálnej účtovnej závierky	20 481	20 481
<i>Ostatné významné položky nákladov za poskytnuté služby, z toho:</i>	3 932 613	3 256 622
Opravy a údržba	43 236	34 093
Cestovné	33 660	37 928
Náklady na reprezentáciu	53 276	59 035
Právne služby	45 921	24 077
Operatívny prenájom vozidiel	172 701	156 389
Náklady na inzerciu, reklamu	112 947	130 971
Prevádzka, správa, prenájom budov	389 087	383 872
Služby ďalej refakturované	30 154	31 807
Dodatočné záruky	1 665 128	1 091 674
Náklady servisné zmluvy	37 500	143
Personálne služby	121 535	35 898
Recyklačný fond	18 888	17 169
Služby informačných technológií	212 926	240 359
Preprava zásielok	49 395	53 963
Telefonovanie, internet	50 562	53 358
Licenčné poplatky	24 832	21 442
Spracovanie miezd	14 728	20 550
Intrastat	4 176	4 116
Poradenské služby v rámci koncernu MAN	611 445	611 548
Ostatné služby	240 516	248 230
<b>Ostatné významné položky nákladov z hospodárskej činnosti, z toho:</b>	<b>4 338 659</b>	<b>2 190 988</b>
Manká a škody	-843	3 042
Poistné	80 552	81 600

Tvorba a zúčtovanie rezerv ku zmluvám o spätnom odkupe a ku zmluvným stratám z predaja	-629 974	-1 375 689
Tvorba a zúčtovanie opravných položiek k pohľadávkam a odpis pohľadávky	12 198	65 899
Faktoring	2 583 120	1 209 120
Garančné náklady	2 327 225	2 101 230
Tvorba a zúčtovanie rezerv k servisným zmluvám	-107 254	27 468
Ostatné	73 635	78 318
<b>Finančné náklady, z toho:</b>	<b>83 286</b>	<b>56 763</b>
<i>Kurzové straty, z toho:</i>	971	1 812
kurzové straty ku dňu, ku ktorému sa zostavuje účtovná závierka	971	1 812
<i>Ostatné významné položky finančných nákladov, z toho:</i>	82 315	54 951
Úroky Cash pooling	8 854	13 290
Bankové poplatky	12 960	12 589
Faktoringové poplatky	60 501	29 072

## 5. Osobné náklady

Prehľad osobných nákladov Spoločnosti je uvedený v nasledujúcej tabuľke:

Názov položky	2024	2023
<b>Osobné náklady, z toho:</b>	<b>4 586 805</b>	<b>4 314 625</b>
Mzdy	3 275 176	3 116 828
Ostatné náklady na závislú činnosť	139 070	115 492
Sociálne a zdravotné poistenie	1 172 559	1 082 305

## 6. Dane

Informácie o dočasných rozdieloch a výpočte odloženej dane:

Názov položky	Stav k 31.12.2023	Zaúčtovaná do vlastného imania	Zaúčtované do výkazu ziskov a strát	Stav k 31.12.2024
Dlhodobý majetok	-483 167	0	15 386	-467 781
Zásoby	308 794	0	186 575	495 369
Pohľadávky	323 812	0	-63 915	259 897
Rezervy	6 053 563	0	114 595	6 168 158
Ostatné	32 951	0	-27 734	5 217
<b>Celkom</b>	<b>6 235 953</b>	<b>0</b>	<b>224 907</b>	<b>6 460 860</b>
Sadzba dane z príjmov ( v %)	<b>21%</b>	<b>21%</b>	<b>24%</b>	<b>24%</b>
<b>Odložená daňová pohľadávka (+)/daňový záväzok (-) vypočítaný</b>	1 309 550	0	53 978	1 550 606
<b>Vplyv zmeny sadzby dane</b>			187 078	
<b>Celková odložená daňová pohľadávka (+)/daňový záväzok (-) po zmene sadzby</b>	1 309 550		241 056	1 550 606
<b>Odložená daňová pohľadávka zaúčtovaná</b>	<b>1 309 550</b>		<b>241 056</b>	<b>1 550 606</b>
<b>Odložený daňový záväzok</b>	<b>0</b>		<b>0</b>	<b>0</b>

Odsúhlasenie vzťahu medzi splatnou daňou z príjmov, odloženou daňou z príjmov a výsledkom hospodárenia pred zdanením je uvedené v nasledujúcej tabuľke:

Názov položky	2024			2023		
	Základ dane	Daň	Daň v %	Základ dane	Daň	Daň v %
<b>Výsledok hospodárenia pred zdanením, z toho:</b>	<b>1 440 690</b>			<b>1 668 048</b>		
teoretická daň		302 545	21%		350 290	21%
Daňovo neuznané náklady	159 324	33 458		185 292	38 911	
Iné	-890 848	-187 078		-815 909	-171 341	
<b>Spolu</b>		<b>148 925</b>	<b>10%</b>		<b>217 860</b>	<b>13%</b>
Splatná daň z príjmov		389 981	27%		144 725	9%
Odložená daň z príjmov		-241 056	17%		73 135	4%
<b>Celková daň z príjmov</b>		<b>148 925</b>	<b>10%</b>		<b>217 860</b>	<b>13%</b>

## V. INFORMÁCIE O INÝCH AKTÍVACH A INÝCH PASÍVACH

### 1. Podmienené záväzky

Podmieneným záväzkom sa rozumie:

- možná povinnosť, ktorá vznikla ako dôsledok minulej udalosti a ktorej existencia závisí od toho, či nastane alebo nenastane jedna alebo viac neistých udalostí v budúcnosti, ktorých vznik nezávisí od účtovnej jednotky, alebo
- povinnosť, ktorá vznikla ako dôsledok minulej udalosti, ale ktorá sa nevykazuje v súvahe, pretože nie je pravdepodobné, že na splnenie tejto povinnosti bude potrebný úbytok ekonomických úžitkov, alebo výška tejto povinnosti sa nedá spoľahlivo oceniť.

Druh podmieneného záväzku	Stav k 31.12.2024	Stav k 31.12.2023
Garancie spätného odkupu	19 335 797	18 489 583
Zmluvy o spätnom odkupe	9 515 646	11 128 322

#### Garancie spätného odkupu

Spoločnosť pri predaji úžitkových vozidiel uzatvorila v predošlých rokoch s lízingovými spoločnosťami zmluvy - garancie spätného odberu, v ktorých sa zaviazala v prípade vyzvania zo strany lízingovej spoločnosti na základe neplatenia lízingových splátok lízingovým nájomcom odkúpiť predmet lízingovej zmluvy podľa presne stanovených pravidiel výpočtu hodnoty. Pre určité obchody realizované cez lízingové spoločnosti vystavila ručenia v prospech lízingových spoločností za záväzky lízingových nájomcov na presne vymedzenú dobu a výšku s predkupným právom na odkúpenie predmetu lízingovej zmluvy. Celková výška týchto budúcich možných záväzkov predstavuje k 31. decembru 2024 hodnotu 19 335 797 EUR (k 31. decembru 2023: 18 489 583 EUR).

#### Zmluvy o spätnej kúpe (Buy-Back Agreements)

Spoločnosť uzatvorila zmluvy o spätnom odkupe vozidiel, kde sa zaviazala pri splnení určitých podmienok k budúcemu odkúpeniu vozidiel, k 31. decembru 2024 je ich celkový počet 286 (k 31. decembru 2023: 341). Predpokladaný čas záväzku je v rokoch 2025 až 2029. Hodnota celkového predpokladaného budúceho záväzku k 31. decembru 2024 je vo výške 9 515 646 EUR (k 31. decembru 2023: 11 128 322 EUR).

Vzhľadom na to, že viaceré oblasti slovenského daňového práva (napr. legislatíva ohľadom transferového oceňovania) doteraz neboli dostatočne overené praxou, existuje neistota v tom, ako ich budú daňové orgány aplikovať. Mieru tejto neistoty nie je možné kvantifikovať a zanikne až potom, keď budú k dispozícii právne precedensy príp. oficiálne interpretácie príslušných orgánov. Vedenie Spoločnosti si nie je vedomé žiadnych okolností, v dôsledku ktorých by jej vznikol v budúcnosti významný náklad.

### 2. Skutočnosti sledované na podsúvahových účtoch

Názov položky	Stav k 31.12.2024	Stav k 31.12.2023
Majetok v nájme (operatívny prenájom)	112 806	137 489

## **VI. UDALOSTI, KTORÉ NASTALI PO DNI, KU KTORÉMU SA ZOSTAVUJE ÚČTOVNÁ ZÁVIERKA**

Po 31. decembri 2024 do dňa zostavenia účtovnej závierky nenastali také udalosti, ktoré by si vyžadovali zverejnenie alebo vykázanie v účtovnej závierke za rok 2024.

## VII. TRANSAKCIE SO SPRIAZNENÝMI STRANAMI

### 1. Transakcie medzi Spoločnosťou a spriaznenými osobami

Charakteristika transakcie	Spriaznená osoba	2024	2023
Nákup služieb	<i>Spriaznené strany</i>	3 708 497	3 040 634
	MAN Truck & Bus SE, Munich/Germany	2 252 592	1 825 035
	MAN Truck & Bus Deutschland GmbH, Munich/Germany	10 231	11 245
	MAN Truck & Bus Czech Republic s. r.o., Cestlice/Czech Republic	682 847	651 011
	MAN Truck & Bus Norge A/S, Lorenskog/Norway	0	363
	MAN Shared Services Center Sp. z o.o., Poznan/Poland	39 984	33 584
	MAN Kamion és Busz Kereskedelmi Kft., Dunaharaszti/Hungary	1 083	3 307
	MAN Truck & Bus Polska Sp. z o.o., Nadarzyn/Poland	143 404	6 934
	MAN Service und Support GmbH, Munich/Germany	416 049	371 595
	VOLKSWAGEN Finančné služby Slovensko s.r.o., Bratislava	140 973	132 988
	TB Digital Services GmbH, Munich, Germany	3 483	1 824
	MAN Truck & Bus Vertrieb Österreich AG, Vienna/Austria	2 354	1 397
	MAN Truck & Bus Iberia S.A., Coslada (Madrid)/Spain	375	0
	MAN Truck & Bus Italia SpA, Dossobuono di Villafranca/Italy	2 133	0
	MAN Truck & Bus Danmark A/S, Greve/Denmark	12 989	1 351
Nákup zásob	<i>Spriaznené strany</i>	49 479 180	66 771 303
	MAN Truck & Bus SE, Munich/Germany	44 485 392	61 537 533
	MAN Truck & Bus Czech Republic s. r.o., Cestlice/Czech Republic	1 845 534	2 166 159
	MAN Truck & Bus Deutschland GmbH, Munich/Germany	289 300	563 630
	MAN Truck & Bus Vertrieb Österreich AG, Vienna/Austria	4 229	1 873
	MAN Truck & Bus Polska Sp. z o.o., Nadarzyn/Poland	545 559	1 646
	VOLKSWAGEN Finančné služby Slovensko s.r.o., Bratislava	2 136 193	2 336 946
	MAN Kamion és Busz Kereskedelmi Kft., Dunaharaszti/Hungary	0	8 731
	MAN Service und Support GmbH, Munich/Germany	2 712	33 692
	MAN Truck & Bus Danmark A/S, Greve/Denmark	0	19 955
	MAN Truck & Bus Iberia S.A., Coslada (Madrid)/Spain	7 137	72 081
	MAN Truck & Bus France S.A.S., Evry Cedex/France	108 000	0
	MAN Truck & Bus Norge A/S, Lorenskog/Norway	55 124	2 090
	MAN Truck & Bus Schweiz AG, Otelfingen/Schweizerland	0	26 606
	MAN Truck & Bus Slovenija d.o.o., Ljubljana, Slovenia	0	361
Predaj služieb	<i>Spriaznené strany</i>	3 397 695	2 708 791
	MAN Truck & Bus SE, Munich/Germany	2 680 694	2 020 506
	MAN Truck & Bus Czech Republic s. r.o., Cestlice/Czech Republic	318 751	278 838
	MAN Truck & Bus Deutschland GmbH, Munich/Germany	50	6 687
	MAN Truck & Bus Vertrieb Österreich AG, Vienna/Austria	3 635	6 055

	VOLKSWAGEN Finančné služby Slovensko s.r.o., Bratislava	303 620	327 190
	MAN Kamion és Busz Kereskedelmi Kft., Dunaharaszti/Hungary	6 427	6 759
	MAN Service und Support GmbH, Munich/Germany	68 936	50 738
	LKW Komponenten s.r.o., Bánovce nad Bebravou/Slovakia	1 917	5 254
	MAN Truck & Bus France SAS, Evry Cedex/France	5 597	0
	MAN Truck & Bus Iberia S.A., Coslada (Madrid)/Spain	778	191
	MAN Truck & Bus Italia SpA, Dossobuono di Villafranca/Italy	1 668	0
	MAN Truck & Bus Danmark A/S, Greve/Denmark	0	1 961
	MAN Truck & Bus Polska Sp. z o.o., Nadarzyn/Poland	5 178	242
	MAN Truck & Bus Portugal S.U. Lda., Algés (Lissabon)/Portugal	0	4 012
	MAN Truck & Bus Slovenija d.o.o., Ljubljana/Slovenia	444	358
Predaj zásob	<i>Spriaznené strany</i>	12 677 716	9 680 545
	MAN Kamion és Busz Kereskedelmi Kft., Dunaharaszti/Hungary	0	43 250
	MAN Truck & Bus Czech Republic s. r.o., Cestlice/Czech Republic	700 861	702 761
	VOLKSWAGEN Finančné služby Slovensko s.r.o., Bratislava	11 866 455	8 755 034
	MAN Truck & Bus Polska Sp. z o.o., Nadarzyn/Poland	46 000	0
	UZ Truck and Bus Motors LLC, Samarkand City/Uzbekistan	64 400	128 800
	MAN Hellas Truck & Bus S.A., Athens/Greece	0	50 700
	<b>Spriaznená osoba</b>	<b>31.12.2024</b>	<b>31.12.2023</b>
Pohľadávky z obchodného styku	<i>Spriaznené strany</i>	372 370	388 486
	MAN Truck & Bus SE, Munich/Germany	248 345	249 155
	MAN Truck & Bus Czech Republic s. r.o., Cestlice/Czech Republic	12 604	118 784
	VOLKSWAGEN Finančné služby Slovensko s.r.o., Bratislava	102 756	3 842
	MAN Truck & Bus Polska Sp. z o.o., Nadarzyn/Poland	3 238	0
	MAN Service und Support GmbH, Munich/Germany	5 427	9 488
	MAN Truck & Bus Deutschland GmbH, Munich/Germany	0	1 829
	MAN Truck & Bus Danmark A/S, Greve/Denmark	0	1 185
	MAN Truck & Bus Portugal S.U. Lda., Algés (Lissabon)/Portugal	0	4 012
	MAN Truck & Bus Iberia S.A., Coslada (Madrid)/Spain	0	191
Pohľadávky z cash poolingu	<i>Spriaznené strany</i>	7 279 179	1 242 267
	TRATON SE, Munich/Germany	7 279 179	1 242 267
Záväzky z obchodného styku	<i>Spriaznené strany</i>	6 090 788	7 470 708
	MAN Truck & Bus SE, Munich/Germany	5 376 346	6 952 098
	MAN Truck & Bus Czech Republic s. r.o., Cestlice/Czech Republic	239 507	386 175
	MAN Truck & Bus Deutschland GmbH, Munich/Germany	0	1 358
	MAN Shared Services Center Sp. z o.o., Poznan/Poland	3 332	2 831
	MAN Truck & Bus Polska Sp. z o.o., Nadarzyn/Poland	129 713	2 273
	MAN Service und Support GmbH, Munich/Germany	44 886	40 606
	MAN Truck & Bus Norge A/S, Lorenskog/Norway	0	1 663

---

TB Digital Services GmbH, Munich/Germany	54	1 296
MAN Truck & Bus Danmark A/S, Greve/Denmark	0	0
VOLKSWAGEN Finančné služby Slovensko s.r.o., Bratislava	295 225	12 215
MAN Truck & Bus Vertrieb Österreich AG, Vienna/Austria	0	5 793
MAN Truck & Bus Iberia S.A., Coslada (Madrid)/Spain	1 725	0
UZ Truck and Bus Motors LLC, Samarkand City/Uzbekistan	0	64 400

## VIII. PREHLAD POHYBOV VLASTNÉHO IMANIA

### 1. Vlastné imanie

Prehľad pohybu vlastného imania v priebehu bežného a predchádzajúceho účtovného obdobia je uvedený v nasledujúcich tabuľkách:

Položka vlastného imania	Stav k				Stav k 31.12.2024
	1.1.2024	Prírastky	Úbytky	Presuny	
Základné imanie	4 481 179	0	0	0	4 481 179
Zákonný rezervný fond a nedeliteľný fond	448 118	0	0	0	448 118
Nerozdelený zisk minulých rokov	9 064 018	0	0	1 450 188	10 514 206
Výsledok hospodárenia bežného účtovného obdobia	1 450 188	1 291 765	0	-1 450 188	1 291 765
<b>Vlastné imanie spolu</b>	<b>15 443 503</b>	<b>1 291 765</b>	<b>0</b>	<b>0</b>	<b>16 735 268</b>

Položka vlastného imania	Stav k				Stav k 31.12.2023
	1.1.2023	Prírastky	Úbytky	Presuny	
Základné imanie	4 481 179	0	0	0	4 481 179
Zákonný rezervný fond a nedeliteľný fond	448 118	0	0	0	448 118
Nerozdelený zisk minulých rokov	5 908 805	0	0	3 155 214	9 064 018
Výsledok hospodárenia bežného účtovného obdobia	3 155 214	1 450 188	0	-3 155 214	1 450 188
<b>Vlastné imanie spolu</b>	<b>13 993 316</b>	<b>1 450 188</b>	<b>0</b>	<b>0</b>	<b>15 443 503</b>

### 2. Rozdelenie zisku za predchádzajúci rok 2023

Účtovný zisk za rok 2023 vo výške 1 450 188 EUR bol prevedený do nerozdeleného zisku minulých rokov.

### 3. Rozdelenie zisku za bežný rok 2024

Ku dňu zostavenia účtovnej závierky štatutárny orgán zatiaľ nenavrhol rozdelenie zisku za rok 2024. Účtovný zisk za rok 2024 bude pravdepodobne prevedený do nerozdeleného zisku minulých rokov.

## IX. PREHLAD PEŇAŽNÝCH TOKOV

Na účely uvádzania údajov v prehľade peňažných tokov sa rozumie:

- peňažnými prostriedkami peňažná hotovosť, ekvivalenty peňažnej hotovosti, peňažné prostriedky na bežných účtoch v bankách alebo pobočkách zahraničných bánk, kontokorentný účet a časť zostatku účtu peniaze na ceste, ktorý sa viaže k prevodu medzi bežným účtom a pokladnicou alebo medzi dvoma bankovými účtami,
- ekvivalentmi peňažnej hotovosti krátkodobý finančný majetok, ktorý je zameniteľný za vopred známu sumu peňažných prostriedkov, pri ktorom nie je riziko výraznej zmeny jeho hodnoty v najbližších troch mesiacoch ku dňu, ku ktorému sa zostavuje účtovná závierka, napríklad termínové vklady na bankových účtoch, ktoré sú uložené najviac na trojmesačnú výpovednú lehotu, likvidné cenné papiere určené na obchodovanie, prioritné akcie obstarané účtovnou jednotku, ktoré sú splatné do troch mesiacov odo dňa, ku ktorému sa zostavuje účtovná závierka.

Spoločnosť zostavila prehľad peňažných tokov pomocou nepriamej metódy:

Názov položky	2024	2023
<b>Výsledok hospodárenia pred zdanením</b>	<b>1 440 690</b>	<b>1 668 048</b>
<i>Úpravy o nepeňažné operácie:</i>		
Odpisy dlhodobého majetku	371 401	320 967
Odpis zásob	-843	3 042
Odpis pohľadávky	0	1 399 447
Zmena stavu opravnej položky k pohľadávkam	-63 915	-124 428
Zmena stavu opravnej položky k zásobám	186 575	-81 846
Zmena stavu rezerv	109 214	-928 482
Úrokové náklady (netto)	-159 203	-308 783
Strata / (zisk) z predaja dlhodobého majetku	-125	0
<b>Zisk z prevádzky pred zmenou pracovného kapitálu</b>	<b>1 883 794</b>	<b>1 947 965</b>
<i>Zmena pracovného kapitálu:</i>		
Úbytok (prírastok) pohľadávok z obchodného styku a časového rozlíšenia	361 442	-3 150 536
Zmena stavu na cash-poolingovom účte	-6 036 912	13 032 918
Úbytok (prírastok) zásob	1 815 515	-8 605 680
(Úbytok) prírastok záväzkov a časového rozlíšenia	-790 281	422 069
<b>Prevádzkové peňažné toky</b>	<b>-2 766 442</b>	<b>3 646 736</b>
<b>Peňažné toky z prevádzkovej činnosti</b>		
Prevádzkové peňažné toky	-2 766 442	3 646 736
Zaplatené úroky	-8 854	-13 290
Prijaté úroky	168 057	322 073
Zaplatená daň z príjmov	89 845	-404 505
Vyplatené dividendy	0	-1
<b>Čisté peňažné toky z prevádzkovej činnosti</b>	<b>-2 517 394</b>	<b>3 551 013</b>
<b>Peňažné toky z investičnej činnosti</b>		
Nákup dlhodobého majetku	-502 299	-534 801
Príjmy z predaja dlhodobého majetku	125	0
<b>Čisté peňažné toky z investičnej činnosti</b>	<b>-502 174</b>	<b>-534 801</b>
<b>Peňažné toky z finančnej činnosti</b>		
<b>Čisté peňažné toky z finančnej činnosti</b>	<b>0</b>	<b>0</b>
<b>Prírastky (úbytky) peňažných prostriedkov a peňažných ekvivalentov</b>	<b>-3 019 568</b>	<b>3 016 212</b>
Peňažné prostriedky a peňažné ekvivalenty na začiatku roka	3 445 432	429 220
<b>Peňažné prostriedky a peňažné ekvivalenty na konci roka</b>	<b>425 864</b>	<b>3 445 432</b>

