

Výročná správa za rok 2024

OBSAH:

1. Základné informácie o spoločnosti	4
2. Právny stav spoločnosti	5
2.1 Organizačná štruktúra spoločnosti	5
3. Prehľad ekonomických výsledkov spoločnosti	5
3.1 Porovnanie finančných ukazovateľov z pohľadu vývoja v čase	7
3.2 Účtovná závierka – údaje po rokoch	8
3.1 Vývoj hospodárskeho výsledku spoločnosti	9
4. Stále aktíva - výrobné kapacity	9
5. Vplyv činnosti účtovnej jednotky na životné prostredie	10
6. Zamestnanosť	11
7. Predpoklad budúceho vývoja činnosti účtovnej jednotky	12
8. Návrh na rozdelenie zisku	13
9. Organizačná zložka v zahraničí	13
10. Významné riziká	13

Prehlásenie

Vedenie spoločnosti prehlasuje, že po skončení účtovného obdobia 2024 do dnešného dňa nenastali žiadne udalosti osobitného významu.

V Púchove dňa 28.3.2025

PMB Slovakia s.r.o.
Novonosická 503/5
020 01 Puchov
IČO: 02255430, IČ DPH: SK2022285507



konateľ spoločnosti

1. Základné informácie o spoločnosti

Spoločnosť PMB Slovakia, s.r.o. (ďalej len PMB) so sídlom Novonosická 503/5, Púchov 020 01 vznikla dňa 15.11.2006 a je zapísaná v Obchodnom registri Okresného súdu Trenčín, oddiel Sro, vložka číslo 17233/R. Spoločnosť pôsobí na domacom i zahraničnom trhu, pričom nemá v zahraničí vybudovanú žiadnu organizačnú zložku.

Hlavným predmetom činnosti je výroba káblových zväzkov, káblov a vodičov najmä pre elektrotechnický priemysel a telekomunikácie, ale i automobily, a iné spotrebiče. Distribúcia káblov a tiež predaj technológií na spracovanie káblov je ďalšia aktivita, ktorú PMB rozvíja. Spoločnosť sa venuje aj výrobe a distribúcii ochranných pracovných odevov, má dve pracoviská so štatútom chránenej dielne a najnovšie aj predajňu pracovných odevov v Trenčíne.

Flexibilné reagovanie na požiadavky zákazníkov a optimalizácia výrobných procesov sa stali jedným zo základných pilierov v oblasti výroby káblových zväzkov. Investície do moderných technológií sú základom pre produkciu vysoko kvalitných výrobkov, rozširovanie výrobných kapacít, a zároveň firmu stavajú v segmente výroby káblových zväzkov na celosvetovú úroveň.

V našich kompetenciách sú:

- Návrh a vývoj produktu (káblového zväzku, kabeláže, spoja) v spolupráci so zákazníkom
- Testovanie káblového zväzku vo výrobe
- Flexibilná výroba vzoriek a Reporty kvality pri výrobe vzoriek
- Návrhy znižovania výrobných nákladov na produkty
- Technologické riešenia a riešenia riadenia kvality
- Zákazková výroba

PMB káblové zväzky sú vyrobené v súlade s Európskymi harmonizovanými normami a v súlade s UL/CSA normami pre USA a Kanadu. Náš systém manažmentu kvality je certifikovaný v súlade s ISO 9001:2015 a IATF 16949:2016 a systém environmentálneho manažérstva máme certifikovaný v súlade s ISO 14001:2015. Kladieme dôraz na bezpečnosť produktov a zhodu s nariadeniami vyplývajúcimi z REACH a RoHS.

Cieľom činnosti účtovnej jednotky je ďalšie rozvíjanie podnikateľských aktivít za účelom diverzifikácie trhového podielu a následného zabezpečenia rastu tržieb a efektivity podnikových procesov. Účtovná jednotka nemá vybudovanú a ani v dohľadnej dobe neplánuje budovať základňu pre výskum a vývoj.

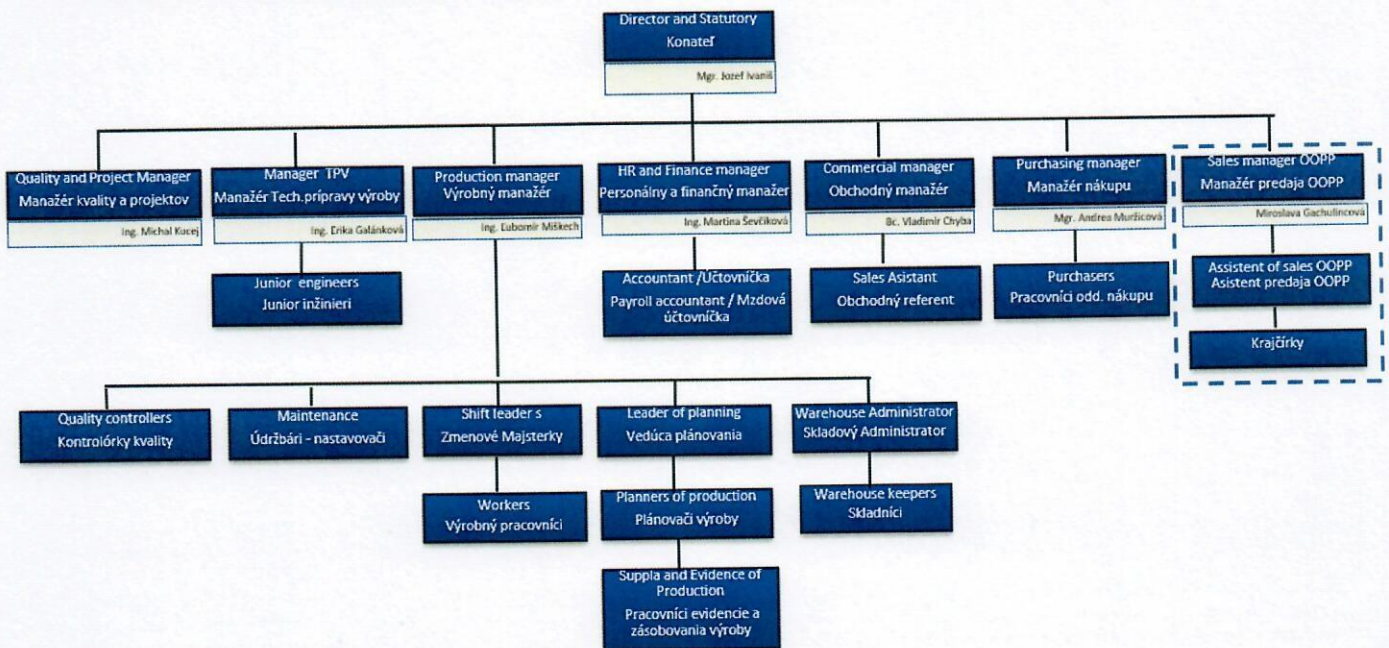
Od roku 2022 sa spoločnosť venuje implementácii informačného systému pre kapacitné plánovanie a riadenie výroby APS PREACTOR. V oblasti distribúcie zaznamenala spoločnosť v roku 2024 strategický posun, keď sa po úspechu z roku 2023 so značkou AlphaWire stala autorizovaným distribútorom aj výrobcu Binder connector. V dôsledku nižšieho dopytu po elektrických vozidlách, ako aj zníženého dopytu v ostatných odvetviach, celkove tržby spoločnosti v roku 2024 poklesli.

2. Právny stav spoločnosti

V roku 2024 nedošlo k zmenám vo vlastníckej štruktúre spoločnosti. Jediný spoločník s obchodným podielom 100% - Mgr. Jozef Ivaniš - je zároveň aj jediným konateľom spoločnosti už od roku 2011. Zapísané základné imanie bolo splatené v plnej výške už pri založení. Spoločnosť nenadobudla žiadne vlastné obchodné podiely.

2.1 Organizačná štruktúra spoločnosti

Spoločnosť PMB organizuje svoju činnosť v nasledovných odboroch, resp. úrovniach:



3. Prehľad ekonomických výsledkov spoločnosti

Zo získaných nových projektov po pandémie ťažila spoločnosť nielen v účtovnom období 2022, ale aj v roku 2023, keď čistý zisk predstavoval až 364 tis.€. V roku 2024 z dôvodu poklesu tržieb predstavoval výsledok hospodárenia už len 78 tis.€ po zaúčtovaní splatnej a odloženej dane z príjmov.

Vývoj čistého ročného obratu spoločnosti

V roku 2021 sa firme aj napriek pretrvávajúcej pandémie a vojne na Ukrajine podarilo klesajúci trend tržieb zvrátiť získaním nových projektov. Spoločnosť dosiahla 45% nárast obratu, ktorý bol nasledovaný ďalším 34% rastom tržieb v roku 2022 a udržaním si obratu aj v roku 2023.

Vývoj predaja	2020	2021	2022	2023	2024
Celkový predaj v € (čistý obrat)	4 104 990	5 971 204	8 023 826	8 159 459	6 886 044
Medziročný Rast/Pokles v €	-2 041 258	1 866 214	2 052 622	135 633	-1 273 415
Medziročný rast v %	-33%	+45%	+34%	+1,7%	-15,6%

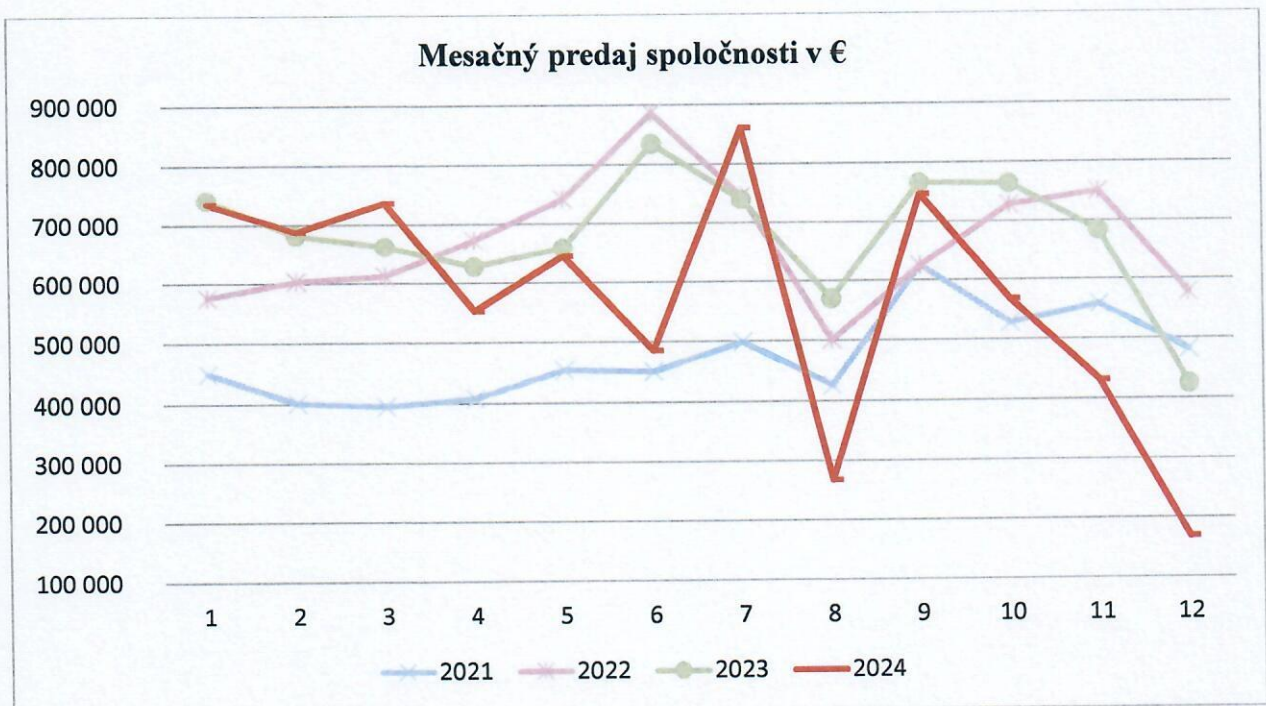
Čistý obrat spoločnosti- vývoj



V rokoch 2021 až 2023 sa spoločnosti darilo postupne zvyšovať obrat, nakoľko získala nové a náročnejšie projekty pre už existujúcich ako aj pre nových zákazníkov. Nestabilita na európskom trhu však v roku 2024 priniesla znížený dopyt u odberateľov z rôznych priemyselných odvetví.

Vývoj čistého mesačného obratu spoločnosti

Objem predaja počas roka je každoročne znížený v letných mesiacoch a tiež v decembri z dôvodu čerpania dovoleniek u našich zákazníkov ako aj u nás. Naopak predaj v mesiacoch pred a po týchto mesiacoch je vyšší, nakoľko spoločnosť musí vykryť odstávku výroby a produkcie. V roku 2024 bol augustový prepad tržieb významnejší, nakoľko sa expedície z rôznych dôvodov výraznejšie sústredili do júla a septembra. Mesiac december bol okrem poklesu predaja z dôvodu poklesu dopytu a čerpania dovoleniek ovplyvnený aj ročným množstevným bonusom pre zákazníka.



3.1 Porovnanie finančných ukazovateľov z pohľadu vývoja v čase

A) Prehľad o štruktúre majetku, záväzkov a vlastného imania

Štruktúra majetku		
Súvahová položka	Účtovné obdobie	
	31.12.2024	31.12.2023
Dlhodobý majetok	57,55	52,01
Obežný majetok	41,40	47,01
Časové rozlíšenie aktív	1,05	0,98
AKTÍVA (%)	100,00	100,00

Štruktúra zdrojov majetku		
Súvahová položka	Účtovné obdobie	
	31.12.2024	31.12.2023
Vlastné imanie	53,24	53,46
Záväzky	46,76	46,54
- dlhodobé	6,70	5,13
- krátkodobé	40,06	41,41
Časové rozlíšenie pasív	0,00	0,00
PASÍVA (%)	100,00	100,00

B) Finančná analýza - Prehľad vybraných ukazovateľov:

P.č.	Ukazovateľ	Vyj.	Optimum/ trend vývoja	Účtovné obdobie	
				31.12.2024	31.12.2023
1.	Finančná samostatnosť	koef.	rásť	0,53	0,53
2.	Zadlženosť spoločnosti	koef.	klesať	0,47	0,47
3.	Pohotová likvidita (I. stupeň)	koef.	0,9	0,01	0,00
4.	Bežná likvidita (II. stupeň)	koef.	1,5	0,34	0,46
5.	Celková likvidita (III. stupeň)	koef.	2,5	1,07	1,23
6.	Doba inkasa pohľadávok z obch. styku	dni	klesať	22,41	31,65
7.	Doba úhrady záväzkov z obch. styku	dni	klesať	22,82	21,97
8.	Pomer krátkodobých pohľad. a záväzkov	koef.	1	0,34	0,46
9.	Doba obratu zásob	dni	klesať	61,86	55,25
10.	Koeficient ekonomickej efektívnosti	koef.	rásť	1,01	1,04
11.	Rentabilita aktív	koef.	rásť	0,02	0,08
12.	Rentabilita vlastného kapitálu	koef.	rásť	0,03	0,15
13.	Priemerné denné tržby	EUR	rásť	18.943	23.135
14.	Rentabilita tržieb	koef.	rásť	0,01	0,04
15.	Spoločnosť v kríze	koef.	> 0,08	1,14	1,15
16.	Altmanov Z-score model (test bankrotu)	koef.	2,90	2,70	3,19

Zhrnutie finančnej analýzy spoločnosti:

Štruktúra majetku spoločnosti sa oproti minulému účtovnému obdobiu výraznejšie nezmenila (podiel dlhodobého majetku na aktívach účtovnej jednotky vzrástol o viac ako 5 %, naopak poklesol podiel obežného majetok). V oblasti zdrojov rovnako nedošlo k výraznejšej zmene. Doba inkasa pohľadávok sa oproti minulému účtovnému obdobiu skrátila (pohľadávky spoločnosť inkasovala o 9 dní skôr ako v roku 2023). Doba úhrady záväzkov z obchodného styku zostala takmer na konštantnej hodnote (spoločnosť uhradila svoje záväzky po cca. 23 dňoch od vzniku záväzku). Obrat zásob sa oproti roku 2023 spomalil (doba obratu zásob sa predĺžila takmer o 7 dní). Ukazovatele rentability dosiahli z dôvodu pozitívneho výsledku hospodárenia – zisku kladné, no nízke hodnoty. Na záver uvádzam hodnotu Altmanovho testu bankrotu (ukazovateľ odhaduje pravdepodobný finančný vývoj spoločnosti). Spoločnosti, ktoré dosiahnu hodnotu nad 2,90 sa považujú za finančne pevné. V minulom období spoločnosť dosiahla hodnotu tohto ukazovateľa vo výške 3,19, v bežnom období spoločnosť dosiahla výsledok 2,70.

3.2 Účtovná závierka – údaje po rokoch

Súvaha - AKTÍVA		2024	2023
	Spolu majetok r. 02 + r. 33 + r. 74	01 4 214 281	4 453 513
A.	Neobežný majetok r. 03 + r. 11 + r. 21	02 2 425 074	2 316 071
A.I.	Dlhodobý nehmotný majetok súčet (r. 04 až r. 10)	03 81 921	84 979
A.II.	Dlhodobý hmotný majetok súčet (r. 12 až r. 20)	11 1 514 861	1 411 092
A.III.	Dlhodobý finančný majetok súčet (r.22 až r. 32)	21 828 292	820 000
B.	Obežný majetok r. 34 + r. 41 + r. 53 + r. 66 + r. 71	33 1 744 783	2 093 739
B.I.	Zásoby súčet (r. 35 až r. 40)	34 1 171 863	1 278 122
B.II.	Dlhodobé pohľadávky súčet (r.42 + r.46 až r.52)	41 14 167	29 180
B.III.	Krátkodobé pohľadávky súčet (r. 54 + r. 58 až r. 65)	53 546 643	786 283
B.III.1.	Pohľadávky z obchodného styku súčet (r. 55 až r. 57)	54 424 583	732 316
B.V.	Finančné účty r. 72 + r. 73	71 12 110	154
C.	Časové rozlíšenie súčet (r. 75 až r. 78)	74 44 424	43 703
		2024	2023
	Súvaha - PASÍVA	79 4 214 281	4 453 513
A.	Vlastné imanie	80 2 243 728	2 380 704
A.I.	Základné imanie súčet (r. 82 až r. 84)	81 9 959	9 959
A.IV.	Zákonné rezervné fondy r. 88 + r. 89	87 996	996
A.VII.	Výsledok hospodárenia minulých rokov r. 98 + r. 99	97 2 154 695	2 005 793
A.VIII.	Výsledok hospodárenia za účtovné obdobie	100 78 078	363 956
B.	Záväzky	101 1 970 549	2 072 762
B.I.	Dlhodobé záväzky súčet (r. 103 + r. 107 až r. 117)	102 54 331	86 416
B.III.	Dlhodobé bankové úvery (461A, 46XA)	121 228 011	142 221
B.IV.	Krátkodobé záväzky súčet (r. 123 + r. 127 až r. 135)	122 623 414	707 400
B.IV.1.	Záväzky z obchodného styku súčet (r.124 až r. 126)	123 432 260	508 198
B.V.	Krátkodobé rezervy r. 137 + r. 138	136 56 552	148 243
B.VI.	Bežné bankové úvery	139 1 008 241	988 482
C.	Časové rozlíšenie súčet (r. 142 až r. 145)	141 4	47

Výkaz Ziskov a Strát		2024	2 023
* Čistý obrat (časť účt. tr. 6 podľa zákona)	01	6 886 044	8 159 459
** Výnosy z hospodárskej činnosti spolu súčet	02	6 847 551	8 500 208
** Náklady na hospodársku činnosť spolu	10	6 632 998	7 924 586
A. Náklady vynaložené na obstaranie predaného tovaru (504, 507)	11	630 192	727 303
B. Spotreba materiálu, energie a ostatných neskladovateľných dodávok (501, 502, 503)	12	3 265 140	4 042 772
D. Služby (účtová skupina 51)	14	514 359	622 512
E. Osobné náklady súčet (r. 16 až r. 19)	15	1 879 236	1 979 946
F. Dane a poplatky (účtová skupina 53)	20	3 845	3 578
G. Odpisy a opravné položky k DHM a DNMM	21	235 572	172 737
H. Zostatková cena predaného dlhodobého majetku a predaného materiálu (541, 542)	24	23 797	277 321
I. Opravné položky k pohľadávkam (+/-) (547)	25		1 116
J. Ostatné náklady na hospodársku činnosť	26	84 419	70 029
*** Výsledok hospodárenia z hospodárskej činnosti	27	214 553	575 622
* Pridaná hodnota	28	2 355 286	2 711 008
** Výnosy z finančnej činnosti spolu	29	78	334
** Náklady na finančnú činnosť spolu	45	107 430	103 942
*** Výsledok hospodárenia z finančnej činnosti (+/-)	55	-107 352	-103 608
**** Výsledok hospodárenia za účtovné obdobie pred zdanením (+/-) (r. 27 + r. 55)	56	107 201	472 014
R. Daň z príjmov (r. 58 + r. 59)	57	29 123	108 058
R.1. Daň z príjmov splatná (591, 595)	58	14 110	108 913
2. Daň z príjmov odložená (+/-) (592)	59	15 013	-855
**** Výsledok hospodárenia za účtovné obdobie po zdanení (+/-) (r. 56 - r. 57 - r. 60)	61	78 078	363 956

3.1 Vývoj hospodárskeho výsledku spoločnosti

Roky 2020 a 2021 boli poznačené pandémiou a poklesom dopytu. Napriek tomu spoločnosť zaznamenala nárast prichádzajúcich dopytov od nových zákazníkov a venovala veľké úsilie získavaniu nových projektov, čo sa naplno prejavilo vo výsledku hospodárenia rokov 2022 a 2023. Nasledujúci rok 2024 však kvôli nestabilite trhu a dopytu spoločnosť čelila poklesu tržieb i výsledku hospodárenia.

Výsledok hospodárenia v €	2019	2020	2021	2022	2023	2024
HV pred zdanením	497 052	123 960	141 551	761 204	472 014	107 201
HV po zdanení	384 521	90 403	92 602	589 408	363 956	78 078

4. Stále aktíva - výrobné kapacity

Spoločnosť vlastní nasledovné pozemky v okrese Púchov v celkovej výmere 9770 m², na ktorých plánuje v budúcnosti výstavbu vlastnej výrobnéj haly:

- Parcelné číslo 356 o výmere 2m² (orná pôda), vlastnícky podiel 1/1
- Parcelné číslo 1734/2 o výmere 81m² (ostatné plochy), vlastnícky podiel 43/60
- Parcelné číslo 516/13 o výmere 188m² (orná pôda), vlastnícky podiel 43/60
- Parcelné číslo 354 o výmere 15m² (orná pôda), vlastnícky podiel 1/2
- Parcelné čísla 350-353 a 355 o výmere 114m² (orná pôda), vlastnícky podiel 1/1
- Parcelné číslo 369/9 o výmere 9 250m² (orná pôda), vlastnícky podiel 1/1
- Parc.č.369/233 o výmere 1 703m² (ostatná plocha), vlastnícky podiel 28/100

Manažment spoločnosti venuje veľkú pozornosť udržateľnosti výrobných kapacít, a preto v rokoch 2022 až 2024 neustále firma investovala finančné prostriedky do rozšírenia technického vybavenia výroby. Spoločnosť si tak udržuje a zvyšuje výrobnú sebestačnosť a rozširuje výrobný program podniku, čím zvyšuje svoju konkurencieschopnosť na trhu. Cieľom do ďalších období ostáva čiastočná digitalizácia výroby a úspešné ukončenie implementácie softvéru na kapacitné plánovanie výroby.

Prehľad o neobežnom majetku a jeho štruktúra (NETTO)

Názov majetku	Stav k:	31.12.2020	31.12.2021	31.12.2022	31.12.2023	31.12.2024
Dlhodobý nehmotný majetok		2 618	6 727	53 117	84 979	81 921
- obstarávaný dlhodobý majetok		0	0	42 740	78 166	78 665
- ostatný dlhodobý majetok		2 618	6 727	10 377	6 813	3 256
Dlhodobý hmotný majetok		1 405 791	1 330 180	1 287 139	1 411 092	1 514 860
- pozemky		464 481	464 764	464 814	479 219	479 219
- stavby		411 236	494 176	475 408	456 640	437 872
- samostatné hnutelné veci		436 835	366 034	314 166	419 410	571 583
- ostatný dlhodobý majetok		0	0	0	0	0
- obstarávaný dlhodobý majetok		93 239	5 206	10 251	55 823	15 835
- preddavky na obstar. dlhod. maj.		0	0	22 500	0	10 352
Dlhodobý finančný majetok		900 000	830 000	820 000	820 000	820 000
Neobežný majetok celkom		2 308 409	2 166 907	2 160 256	2 316 071	2 425 073

Opotrebenie Odpisovaného neobežného majetku k 31.12.2024

Názov odpisovaného majetku	Obstarávacía cena	Zostatková cena	% opotrebenia
Dlhodobý Nehmotný majetok odpisovaný	49 573	3 256	93
- ostatný dlhodobý majetok	49 573	3 256	93
Dlhodobý Hmotný majetok odpisovaný	2 702 209	1 009 455	63
- stavby	531 308	437 872	18
- samostatné hnutelné veci	2 167 937	571 583	74
- ostatný dlhodobý majetok	2 964	0	100
Neobežný majetok odpisovaný celkom	2 751 782	1 012 711	63

V roku 2024 sa opotrebenie nehmotného odpisovaného majetku zvýšilo z 86% na 93%.
Opotrebenie hmotného odpisovaného majetku ostalo bez zmeny 63%.

5. Vplyv činnosti účtovnej jednotky na životné prostredie

V zmysle integrovaného systému manažérstva kvality podľa ISO 9001:2015, IATF 16949:2016 a ISO 14001:2015 spoločnosť plánuje, riadi a vyhodnocuje environmentálny dopad činností podľa platnej legislatívy. Vzhľadom na našu činnosť je prevažne integrované plnenie požiadaviek Zákona o odpadoch č. 79/2015 Z.z. a vyhláška č. 310/2013 Z. z.. Spoločnosť riadi systém identifikácie vzniknutých odpadov prostredníctvom Registra environmentálnych aspektov a vplyvov, Registra plnenia právnych a iných požiadaviek, Identifikačných listov nebezpečných odpadov a Evidenčných listov odpadov. V zmysle platnej legislatívy vystavujeme Hlásenia o vzniku odpadu a nakladaním s ním a Hlásenia o objeme výroby, dovozu, vývozu a reexportu.

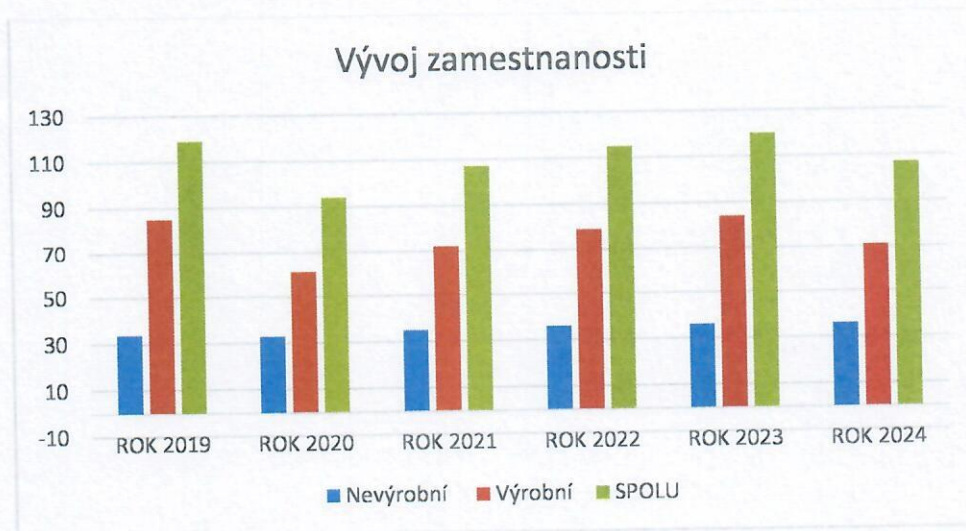
Vzhľadom na platnú legislatívu máme vystavené environmentálne krytie v zmysle zákona č.359/2007 a vypracovaný program Environmentálneho manažérstva. Program odpadového hospodárstva sa vzhľadom na nízke objemy odpadu na spoločnosť nevzťahuje.

Dôsledkom výrobných činností je najmä odpad z obalov (kartón, plast a v malých objemoch aj drevo), komunálny odpad a odpad procesný (vodiče, terminály, konektory a súčiastky obsahujúce kovy), dôsledkom nevýrobnej činnosti je aj komunálny odpad. Znehodnotenú prevádzkovú látku, ktoré sú podľa katalógu odpadov zaradené do skupiny nebezpečných odpadov sa zhromažďujú v špeciálnych nádobách v riadnom sklade nebezpečného odpadu. Na spracovanie všetkých odpadov využíva spoločnosť služby oprávnených dodávateľov na nakladanie s odpadmi.

6. Zamestnanosť

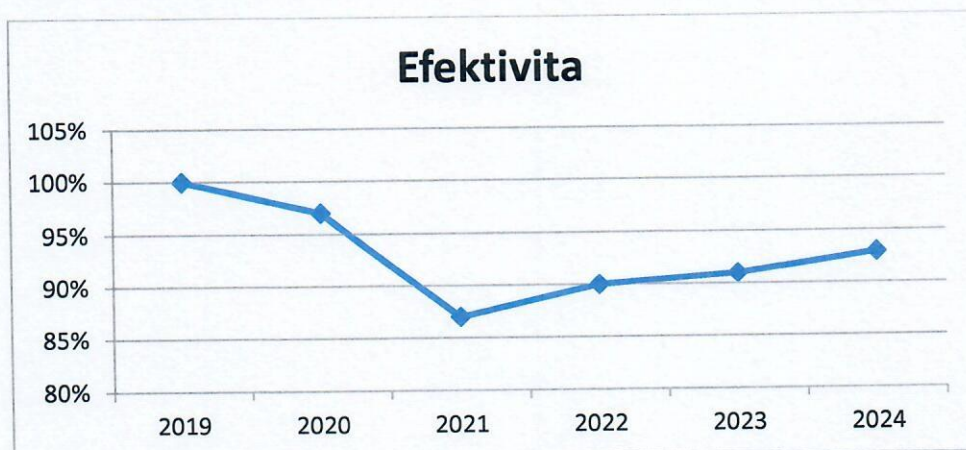
V roku 2021 počet zamestnancov opätovne stúpol z dôvodu nábehu nových projektov a rastúci trend pokračoval až do roku 2023. V roku 2024 z dôvodu poklesu výroby došlo aj k zníženiu stavu výrobných zamestnancov. *Vývoj zamestnanosti* v účtovnej jednotke približuje nasledujúci graf:

ROK	Nevýrobní	Výrobní	SPOLU
ROK 2019	34	85	119
ROK 2020	33	61	94
ROK 2021	35	72	107
ROK 2022	36	79	115
ROK 2023	36	84	120
ROK 2024	36	71	107



V roku 2019 mala spoločnosť vysokú efektívnosť najmä vďaka zabehnutým seriovým projektom a zavedeniu motivačného systému odmeňovania výrobných zamestnancov. Pokles efektivity v nasledujúcich rokoch spoločnosť zaznamenáva kôli rastúcemu objemu zákazkovej výroby a menšiemu objemu sériovej výroby. Vo výrobnom portfóliu sa zároveň viac objavujú náročnejšie projekty a efektívnosť sa pohybuje len mierne nad 90%.

Rok	2019	2020	2021	2022	2023	2024
Efektivita	100%	97%	87%	90%	91%	93%



Vývoj životnej úrovne zamestnancov prezentujú stúpajúce ročné náklady na 1 zamestnanca:

Rok	2019	2020	2021	2022	2023	2024
Celkové Ročné Mzdové Náklady	1 517 901	1 282 788	1 563 347	1 794 410	1 979 946	1 879 236
Ročné náklady na Zamestnanca	12 756	13 647	14 610	15 603	16 500	17 563



7. Predpoklad budúceho vývoja činnosti účtovnej jednotky

Rozširovaním ponúkaného portfólia produktov a sústredením sa na akvizíciu nových projektov zvyšovala spoločnosť každoročne svoj obrat od roku 2022. V roku 2023 spoločnosť otvorila novú predajňu pracovných odevov a ochranných pracovných pomôcok v meste Trenčín. Na prelome rokov 2023/2024 začala spoločnosť čeliť mierne klesajúcemu dopytu po produktoch a službách zo strany existujúcich zákazníkov v dôsledku nepriaznivého vývoja na trhu. V roku 2024 sa jej preto nepodarilo udržať obrat. Koncom roka 2024 bola spoločnosť nominovaná ako dodávateľ pre nového významného zákazníka, ktorý vstupuje na trh s elektrickými úžitkovými vozidlami eCar. Zaznamenala však znížený dopyt u súčasných kľúčových odberateľov z rôznych priemyselných odvetví, čo súvisí s pretrvávajúcou nestabilitou na európskom trhu.

V oblasti distribúcie zaznamenala spoločnosť strategický posun, keď sa po úspechu so značkou AlphaWire koncom roka 2024 stala autorizovaným distribútorom aj značky Binder connector. Tento krok znamená významné posilnenie portfólia a dôkaz dôvery zo strany dodávateľských partnerov. Cieľom v roku 2025 je tiež ukončenie implementácie softvéru APS Preactor na kapacitné plánovanie výroby a spustenie čiastočnej digitalizácie výroby do ostrej prevádzky.

Dôležitým predpokladom pre dosiahnutie budúceho rastu tržieb je získanie nových významných zákazníkov, s ktorými spoločnosť plánuje v roku 2025 zavŕšiť obchodné rokovania, a pretaviť ich do prvých zakaziek.

8. Návrh na rozdelenie zisku

O rozdelení zisku rozhodol dňa 28.3.2025 v súlade s § 132 Obchodného zákonníka jediný spoločník nasledovne: čistý zisk v plnej výške 78.077,75 € bude prevedený na účet 428-nerozdelený zisk minulých rokov.

9. Organizačná zložka v zahraničí

Spoločnosť nemá v zahraničí žiadnu organizačnú zložku ani spriaznenú spoločnosť.

10. Významné riziká

Spoločnosť je vystavená bežným obchodným rizikám ako je najmä zvyšovanie mzdových nákladov, rast daňového zaťaženia, strata významného zákazníka z dôvodu presunu jeho prevádzky (alebo dôsledkom konkurenčného boja), pokles celkového dopytu na trhu, alebo prípadná náhrada škody zákazníkovi. Vedenie spoločnosti sa priebežne snaží prijímať dostatočné opatrenia na ich elimináciu. Spoločnosť má zároveň uzatvorené poistenie všeobecnej zodpovednosti za škodu, ako aj poistenie nákladov na stiahnutie výrobkov z trhu.

Zvážili sme aj potenciálne dopady vojnového konfliktu na Ukrajine na naše podnikateľské aktivity, a dospeli sme k záveru, že ani v roku 2025 by nemali mať negatívny vplyv na našu finančnú situáciu (napr. nedostatok vstupných surovín, útlm dopytu, nárast cien energií a pod.).

Nasledujúcich 12 mesiacov plánujeme nepretržite pokračovať v našej činnosti.


V Púchove dňa 28.3.2025

Vypracovala: Ing. Martina Ševčíková, Finančná manažérka



.....

Schválil: Mgr. Jozef Ivaniš, konateľ a spoločník



PMB Slovakia s.r.o.
Novonosická 503/5
020 01 Puchov
IČO: 36363430, IČ DPH: SK222285507

ÚČTOVNÁ ZÁVIERKA

podnikateľov v podvojnóm účtovníctve



zostavená k 31.12.2024

Číselné údaje sa zarovnávajú vpravo, ostatné údaje sa píše zľava. Nevyplnené riadky sa ponechávajú prázdne.

Údaje sa vypĺňajú paličkovým písmom (podľa tohto vzoru), písacím strojom alebo tlačiarňou, a to čiernou alebo tmavomodrou farbou.

Á Ā B Ć D Ě F G H Í J K L M N O P Q R Š T Ú V X Ý Ž 0 1 2 3 4 5 6 7 8 9

Daňové identifikačné číslo 2 0 2 2 2 8 5 5 0 7	Účtovná závierka X riadna	Účtovná jednotka malá	Mesiac Rok od 1 2 0 2 4
IČO 3 6 6 9 8 4 5 8	mimoriadna	X veľká	Za obdobie do 1 2 2 0 2 4
SK NACE 2 7 . 3 2 . 0	priebežná	(vyznačí sa x)	Bezprostredne predchádzajúce obdobie od 1 2 0 2 3 do 1 2 2 0 2 3

Priložené súčasti účtovnej závierky

 Súvaha (Úč POD 1-01)
(v celých eurách)

 Výkaz ziskov a strát (Úč POD 2-01)
(v celých eurách)

 Poznámky (Úč POD 3-01)
(v celých eurách alebo eurocentoch)

Obchodné meno (názov) účtovnej jednotky

PMB Slovakia, s.r.o.

Sídlo účtovnej jednotky

Ulica

NOVONOSICKÁ

Číslo

503 / 5

PSČ

Obec

02001 PÚCHOV

Označenie obchodného registra a číslo zápisu obchodnej spoločnosti

Zapísaná v ORSR v l. č. 17233 / R Okresný

súd Trenčín

Telefónne číslo

Faxové číslo

042 / 4653843

E-mailová adresa

FINANCE@PMB.EU

Zostavená dňa:

28.03.2025

Schválená dňa:

28.03.2025

Podpisový záznam štatutárneho orgánu účtovnej jednotky alebo člena štatutárneho orgánu účtovnej jednotky alebo podpisový záznam fyzickej osoby, ktorá je účtovnou jednotkou:

Záznamy daňového úradu

Miesto pre evidenčné číslo

Odtlačok prezentačnej pečiatky daňového úradu



Ozna- čenie a	STRANA AKTÍV b	Číslo riadku c	Bežné účtovné obdobie		Bezprostredne predchádzajúce účtovné obdobie	
			1	Brutto - časť 1	Netto 2	Netto 3
				Korekcia - časť 2		
	SPOLU MAJETOK r. 02 + r. 33 + r. 74	01	6 0 0 1 3 7 4	4 2 1 4 2 8 1		
			1 7 8 7 0 9 3		4 4 5 3 5 1 3	
A.	Neobežný majetok r. 03 + r. 11 + r. 21	02	4 1 6 4 1 4 5	2 4 2 5 0 7 4		
			1 7 3 9 0 7 1		2 3 1 6 0 7 1	
A.I.	Dlhodobý nehmotný majetok súčet (r. 04 až r. 10)	03	1 2 8 2 3 8	8 1 9 2 1		
			4 6 3 1 7		8 4 9 7 9	
A.I.1.	Aktivované náklady na vývoj (012) - /072, 091A/	04				
2.	Softvér (013) - /073, 091A/	05	4 9 5 7 3	3 2 5 6		
			4 6 3 1 7		6 8 1 3	
3.	Ocenené práva (014) - /074, 091A/	06				
4.	Goodwill (015) - /075, 091A/	07				
5.	Ostatný dlhodobý nehmotný majetok (019, 01X) - /079, 07X, 091A/	08				
6.	Obstarávaný dlhodobý nehmotný majetok (041) - /093/	09	7 8 6 6 5	7 8 6 6 5		
					7 8 1 6 6	
7.	Poskytnuté preddavky na dlhodobý nehmotný majetok (051) - /095A/	10				
A.II.	Dlhodobý hmotný majetok súčet (r. 12 až r. 20)	11	3 2 0 7 6 1 5	1 5 1 4 8 6 1		
			1 6 9 2 7 5 4		1 4 1 1 0 9 2	
A.II.1.	Pozemky (031) - /092A/	12	4 7 9 2 1 9	4 7 9 2 1 9		
					4 7 9 2 1 9	
2.	Stavby (021) - /081, 092A/	13	5 3 1 3 0 8	4 3 7 8 7 2		
			9 3 4 3 6		4 5 6 6 4 0	
3.	Samostatné hnuteľné veci a súbory hnuteľných vecí (022) - /082, 092A/	14	2 1 6 7 9 3 7	5 7 1 5 8 3		
			1 5 9 6 3 5 4		4 1 9 4 1 0	



Označenie a	STRANA AKTÍV b	Číslo riadku c	Bežné účtovné obdobie		Bezprostredne predchádzajúce účtovné obdobie	
			1	Brutto - časť 1	Netto 2	Netto 3
				Korekcia - časť 2		
4.	Pestovateľské celky trvalých porastov (025) - /085, 092A/	15				
5.	Základné stádo a ťažné zvieratá (026) - /086, 092A/	16				
6.	Ostatný dlhodobý hmotný majetok (029, 02X, 032) - /089, 08X, 092A/	17	2 9 6 4			
			2 9 6 4			
7.	Obstarávaný dlhodobý hmotný majetok (042) - /094/	18	1 5 8 3 5	1 5 8 3 5		
					5 5 8 2 3	
8.	Poskytnuté preddavky na dlhodobý hmotný majetok (052) - /095A/	19	1 0 3 5 2	1 0 3 5 2		
9.	Opravná položka k nadobudnutému majetku (+/- 097) +/- 098	20				
A.III.	Dlhodobý finančný majetok súčet (r. 22 až r. 32)	21	8 2 8 2 9 2	8 2 8 2 9 2		
					8 2 0 0 0 0	
A.III.1.	Podielové cenné papiere a podiely v prepojených účtovných jednotkách (061A, 062A, 063A) - /096A/	22				
2.	Podielové cenné papiere a podiely s podielovou účasťou okrem v prepojených účtovných jednotkách (062A) - /096A/	23				
3.	Ostatné realizovateľné cenné papiere a podiely (063A) - /096A/	24				
4.	Pôžičky prepojeným účtovným jednotkám (066A) - /096A/	25				
5.	Pôžičky v rámci podielovej účasti okrem prepojeným účtovným jednotkám (066A) - /096A/	26				
6.	Ostatné pôžičky (067A) - /096A/	27	8 2 0 0 0 0	8 2 0 0 0 0		
					8 2 0 0 0 0	
7.	Dlhové cenné papiere a ostatný dlhodobý finančný majetok (065A, 069A, 06XA) - /096A/	28				



Označenie a	STRANA AKTÍV b	Číslo riadku c	Bežné účtovné obdobie		Bezprostredne predchádzajúce účtovné obdobie
			1	2	3
			Brutto - časť 1 Korekcia - časť 2	Netto	Netto
8.	Pôžičky a ostatný dlhodobý finančný majetok so zostatkovou dobou splatnosti najviac jeden rok (066A, 067A, 069A, 06XA) - /096A/	29			
9.	Účty v bankách s dobou viazanosti dlhšou ako jeden rok (22XA)	30			
10.	Obstarávaný dlhodobý finančný majetok (043) - /096A/	31	8 2 9 2	8 2 9 2	
11.	Poskytnuté preddavky na dlhodobý finančný majetok (053) - /095A/	32			
B.	Obežný majetok r. 34 + r. 41 + r. 53 + r. 66 + r. 71	33	1 7 9 2 8 0 5	1 7 4 4 7 8 3	
			4 8 0 2 2		2 0 9 3 7 3 9
B.I.	Zásoby súčet (r. 35 až r. 40)	34	1 2 1 8 8 6 1	1 1 7 1 8 6 3	
			4 6 9 9 8		1 2 7 8 1 2 2
B.I.1.	Materiál (112, 119, 11X) - /191, 19X/	35	7 3 2 7 7 9	7 0 3 4 7 9	
			2 9 3 0 0		7 8 0 6 9 3
2.	Nedokončená výroba a polotovary vlastnej výroby (121, 122, 12X) - /192, 193, 19X/	36	8 4 3 3 2	8 4 2 6 8	
			6 4		1 5 5 2 9 1
3.	Výrobky (123) - /194/	37	1 7 3 5 9 6	1 7 3 1 7 8	
			4 1 8		2 1 6 2 1 4
4.	Zvieratá (124) - /195/	38			
5.	Tovar (132, 133, 13X, 139) - /196, 19X/	39	2 1 9 4 6 8	2 0 2 2 5 2	
			1 7 2 1 6		1 0 7 9 9 7
6.	Poskytnuté preddavky na zásoby (314A) - /391A/	40	8 6 8 6	8 6 8 6	
					1 7 9 2 7
B.II.	Dlhodobé pohľadávky súčet (r. 42 + r. 46 až r. 52)	41	1 4 1 6 7	1 4 1 6 7	
					2 9 1 8 0
B.II.1.	Pohľadávky z obchodného styku súčet (r. 43 až r. 45)	42			



Označenie a	STRANA AKTÍV b	Číslo riadku c	Bežné účtovné obdobie		Bezprostredne predchádzajúce účtovné obdobie	
			1	Brutto - časť 1	Netto 2	Netto 3
				Korekcia - časť 2		
1.a.	Pohľadávky z obchodného styku voči prepojeným účtovným jednotkám (311A, 312A, 313A, 314A, 315A, 31XA) - /391A/	43				
1.b.	Pohľadávky z obchodného styku v rámci podielovej účasti okrem pohľadávok voči prepojeným účtovným jednotkám (311A, 312A, 313A, 314A, 315A, 31XA) - /391A/	44				
1.c.	Ostatné pohľadávky z obchodného styku (311A, 312A, 313A, 314A, 315A, 31XA) - /391A/	45				
2.	Čistá hodnota zákazky (316A)	46				
3.	Ostatné pohľadávky voči prepojeným účtovným jednotkám (351A) - /391A/	47				
4.	Ostatné pohľadávky v rámci podielovej účasti okrem pohľadávok voči prepojeným účtovným jednotkám (351A) - /391A/	48				
5.	Pohľadávky voči spoločníkom, členom a združeniu (354A, 355A, 358A, 35XA) - /391A/	49				
6.	Pohľadávky z derivátových operácií (373A, 376A)	50				
7.	Iné pohľadávky (335A, 336A, 33XA, 371A, 374A, 375A, 378A) - /391A/	51				
8.	Odložená daňová pohľadávka (481A)	52	1 4 1 6 7	1 4 1 6 7	2 9 1 8 0	
B.III.	Krátkodobé pohľadávky súčet (r. 54 + r. 58 až r. 65)	53	5 4 7 6 6 7	5 4 6 6 4 3	7 8 6 2 8 3	
B.III.1.	Pohľadávky z obchodného styku súčet (r. 55 až r. 57)	54	4 2 5 6 0 7	4 2 4 5 8 3	7 3 2 3 1 6	
1.a.	Pohľadávky z obchodného styku voči prepojeným účtovným jednotkám (311A, 312A, 313A, 314A, 315A, 31XA) - /391A/	55				
1.b.	Pohľadávky z obchodného styku v rámci podielovej účasti okrem pohľadávok voči prepojeným účtovným jednotkám (311A, 312A, 313A, 314A, 315A, 31XA) - /391A/	56				



Ozna- čenie a	STRANA AKTÍV b	Číslo riadku c	Bežné účtovné obdobie		Bezprostredne predchádzajúce
			1	2	účtovné obdobie
			Brutto - časť 1	Netto	Netto 3
			Korekcia - časť 2		
1.c.	Ostatné pohľadávky z obchodného styku (311A, 312A, 313A, 314A, 315A, 31XA) - /391A/	57	4 2 5 6 0 7	4 2 4 5 8 3	
			1 0 2 4		7 3 2 3 1 6
2.	Čistá hodnota zákazky (316A)	58			
3.	Ostatné pohľadávky voči prepojeným účtovným jednotkám (351A) - /391A/	59			
4.	Ostatné pohľadávky v rámci podielovej účasti okrem pohľadávok voči prepojeným účtovným jednotkám (351A) - /391A/	60			
5.	Pohľadávky voči spoločníkom, členom a združeniu (354A, 355A, 358A, 35XA, 398A) - /391A/	61			
6.	Sociálne poistenie (336A) - /391A/	62			
7.	Daňové pohľadávky a dotácie (341, 342, 343, 345, 346, 347) - /391A/	63	1 2 2 0 6 0	1 2 2 0 6 0	
					5 3 9 6 7
8.	Pohľadávky z derivátových operácií (373A, 376A)	64			
9.	Iné pohľadávky (335A, 33XA, 371A, 374A, 375A, 378A) - /391A/	65			
B.IV.	Krátkodobý finančný majetok súčet (r. 67 až r. 70)	66			
B.IV.1.	Krátkodobý finančný majetok v prepojených účtovných jednotkách (251A, 253A, 256A, 257A, 25XA) - /291A, 29XA/	67			
2.	Krátkodobý finančný majetok bez krátkodobého finančného majetku v prepojených účtovných jednotkách (251A, 253A, 256A, 257A, 25XA) - /291A, 29XA/	68			
3.	Vlastné akcie a vlastné obchodné podiely (252)	69			
4.	Obstarávaný krátkodobý finančný majetok (259, 314A) - /291A/	70			



Označenie a	STRANA AKTÍV b	Číslo riadku c	Bežné účtovné obdobie		Bezprostredne predchádzajúce účtovné obdobie
			1	2	3
			Brutto - časť 1 Korekcia - časť 2	Netto	Netto
B.V.	Finančné účty r. 72 + r. 73	71	1 2 1 1 0	1 2 1 1 0	1 5 4
B.V.1.	Peniaze (211, 213, 21X)	72	1 2 0 8 0	1 2 0 8 0	1 5 4
2.	Účty v bankách (221A, 22X, +/- 261)	73	3 0	3 0	
C.	Časové rozlíšenie súčet (r. 75 až r. 78)	74	4 4 4 2 4	4 4 4 2 4	4 3 7 0 3
C.1.	Náklady budúcich období dlhodobé (381A, 382A)	75	1 4 5	1 4 5	
2.	Náklady budúcich období krátkodobé (381A, 382A)	76	4 4 2 7 9	4 4 2 7 9	4 3 7 0 3
3.	Príjmy budúcich období dlhodobé (385A)	77			
4.	Príjmy budúcich období krátkodobé (385A)	78			

Označenie a	STRANA PASÍV b	Číslo riadku c	Bežné účtovné obdobie 4	Bezprostredne predchádzajúce účtovné obdobie 5
	SPOLU VLASTNÉ IMANIE A ZÁVÄZKY r. 80 + r. 101 + r. 141	79	4 2 1 4 2 8 1	4 4 5 3 5 1 3
A.	Vlastné imanie r. 81 + r. 85 + r. 86 + r. 87 + r. 90 + r. 93 + r. 97 + r. 100	80	2 2 4 3 7 2 8	2 3 8 0 7 0 4
A.I.	Základné imanie súčet (r. 82 až r. 84)	81	9 9 5 9	9 9 5 9
A.I.1.	Základné imanie (411 alebo +/- 491)	82	9 9 5 9	9 9 5 9
2.	Zmena základného imania +/- 419	83		
3.	Pohľadávky za upísané vlastné imanie (-/353)	84		
A.II.	Emisné ážio (412)	85		
A.III.	Ostatné kapitálové fondy (413)	86		
A.IV.	Zákonné rezervné fondy r. 88 + r. 89	87	9 9 6	9 9 6
A.IV.1.	Zákonný rezervný fond a nedeliteľný fond (417A, 418, 421A, 422)	88	9 9 6	9 9 6
2.	Rezervný fond na vlastné akcie a vlastné podieľy (417A, 421A)	89		



Označenie a	STRANA PASÍV b	Číslo riadku c	Bežné účtovné obdobie 4	Bezprostredne predchádzajúce účtovné obdobie 5
A.V.	Ostatné fondy zo zisku r. 91 + r. 92	90		
A.V.1.	Štatutárne fondy (423, 42X)	91		
2.	Ostatné fondy (427, 42X)	92		
A.VI.	Oceňovacie rozdiely z precenenia súčet (r. 94 až r. 96)	93		
A.VI.1.	Oceňovacie rozdiely z precenenia majetku a záväzkov (+/- 414)	94		
2.	Oceňovacie rozdiely z kapitálových účastín (+/- 415)	95		
3.	Oceňovacie rozdiely z precenenia pri zlúčení, splynutí a rozdelení (+/- 416)	96		
A.VII.	Výsledok hospodárenia minulých rokov r. 98 + r. 99	97	2 1 5 4 6 9 5	2 0 0 5 7 9 3
A.VII.1.	Nerozdelený zisk minulých rokov (428)	98	2 1 5 4 6 9 5	2 0 0 5 7 9 3
2.	Neuhradená strata minulých rokov (-/-429)	99		
A.VIII.	Výsledok hospodárenia za účtovné obdobie po zdanení +/- r. 01 - (r. 81 + r. 85 + r. 86 + r. 87 + r. 90 + r. 93 + r. 97 + r. 101 + r. 141)	100	7 8 0 7 8	3 6 3 9 5 6
B.	Záväzky r. 102 + r. 118 + r. 121 + r. 122 + r. 136 + r. 139 + r. 140	101	1 9 7 0 5 4 9	2 0 7 2 7 6 2
B.I.	Dlhodobé záväzky súčet (r. 103 + r. 107 až r. 117)	102	5 4 3 3 1	8 6 4 1 6
B.I.1.	Dlhodobé záväzky z obchodného styku súčet (r. 104 až r. 106)	103		
1.a.	Záväzky z obchodného styku voči prepojeným účtovným jednotkám (321A, 475A, 476A)	104		
1.b.	Záväzky z obchodného styku v rámci podielovej účasti okrem záväzkov voči prepojeným účtovným jednotkám (321A, 475A, 476A)	105		
1.c.	Ostatné záväzky z obchodného styku (321A, 475A, 476A)	106		
2.	Čistá hodnota zákazky (316A)	107		
3.	Ostatné záväzky voči prepojeným účtovným jednotkám (471A, 47XA)	108		
4.	Ostatné záväzky v rámci podielovej účasti okrem záväzkov voči prepojeným účtovným jednotkám (471A, 47XA)	109		
5.	Ostatné dlhodobé záväzky (479A, 47XA)	110		
6.	Dlhodobé prijaté preddavky (475A)	111		
7.	Dlhodobé zmenky na úhradu (478A)	112		
8.	Vydané dlhopisy (473A/-/255A)	113		
9.	Záväzky zo sociálneho fondu (472)	114	2 5 8 1	1 9 5 2
10.	Iné dlhodobé záväzky (336A, 372A, 474A, 47XA)	115	5 1 7 5 0	8 4 4 6 4
11.	Dlhodobé záväzky z derivátových operácií (373A, 377A)	116		
12.	Odložený daňový záväzok (481A)	117		



Označenie a	STRANA PASÍV b	Číslo riadku c	Bežné účtovné obdobie 4	Bezprostredne predchádzajúce účtovné obdobie 5
B.II.	Dlhodobé rezervy r. 119 + r. 120	118		
B.II.1.	Zákonné rezervy (451A)	119		
	2. Ostatné rezervy (459A, 45XA)	120		
B.III.	Dlhodobé bankové úvery (461A, 46XA)	121	2 2 8 0 1 1	1 4 2 2 2 1
B.IV.	Krátkodobé záväzky súčet (r. 123 + r. 127 až r. 135)	122	6 2 3 4 1 4	7 0 7 4 0 0
B.IV.1.	Záväzky z obchodného styku súčet (r. 124 až r. 126)	123	4 3 2 2 6 0	5 0 8 1 9 8
1.a.	Záväzky z obchodného styku voči prepojeným účtovným jednotkám (321A, 322A, 324A, 325A, 326A, 32XA, 475A, 476A, 478A, 47XA)	124		
1.b.	Záväzky z obchodného styku v rámci podielovej účasti okrem záväzkov voči prepojeným účtovným jednotkám (321A, 322A, 324A, 325A, 326A, 32XA, 475A, 476A, 478A, 47XA)	125		
1.c.	Ostatné záväzky z obchodného styku (321A, 322A, 324A, 325A, 326A, 32XA, 475A, 476A, 478A, 47XA)	126	4 3 2 2 6 0	5 0 8 1 9 8
	2. Čistá hodnota zákazky (316A)	127		
	3. Ostatné záväzky voči prepojeným účtovným jednotkám (361A, 36XA, 471A, 47XA)	128		
	4. Ostatné záväzky v rámci podielovej účasti okrem záväzkov voči prepojeným účtovným jednotkám (361A, 36XA, 471A, 47XA)	129		
	5. Záväzky voči spoločníkom a združeniu (364, 365, 366, 367, 368, 398A, 478A, 479A)	130	9 7 7	1 0 6 6
	6. Záväzky voči zamestnancom (331, 333, 33X, 479A)	131	8 4 8 1 7	9 2 4 4 4
	7. Záväzky zo sociálneho poistenia (336A)	132	5 0 5 0 2	5 0 8 1 7
	8. Daňové záväzky a dotácie (341, 342, 343, 345, 346, 347, 34X)	133	1 8 1 5 8	1 5 1 3 3
	9. Záväzky z derivátových operácií (373A, 377A)	134		
	10. Iné záväzky (372A, 379A, 474A, 475A, 479A, 47XA)	135	3 6 7 0 0	3 9 7 4 2
B.V.	Krátkodobé rezervy r. 137 + r. 138	136	5 6 5 5 2	1 4 8 2 4 3
B.V.1.	Zákonné rezervy (323A, 451A)	137	5 0 8 4 1	1 2 9 6 3 8
	2. Ostatné rezervy (323A, 32X, 459A, 45XA)	138	5 7 1 1	1 8 6 0 5
B.VI.	Bežné bankové úvery (221A, 231, 232, 23X, 461A, 46XA)	139	1 0 0 8 2 4 1	9 8 8 4 8 2
B.VII.	Krátkodobé finančné výpomoci (241, 249, 24X, 473A, /-255A)	140		
C.	Časové rozlíšenie súčet (r. 142 až r. 145)	141	4	4 7
C.1.	Výdavky budúcich období dlhodobé (383A)	142		
	2. Výdavky budúcich období krátkodobé (383A)	143		
	3. Výnosy budúcich období dlhodobé (384A)	144		4
	4. Výnosy budúcich období krátkodobé (384A)	145	4	4 3



Ozna- čenie a	Text b	Číslo riadku c	Skutočnosť	
			bežné účtovné obdobie 1	bezprostredne predchádzajúce účtovné obdobie 2
*	Čistý obrat (časť účt. tr. 6 podľa zákona)	01	6 8 8 6 0 0 4	8 1 5 9 4 5 9
**	Výnosy z hospodárskej činnosti spolu súčet (r. 03 až r. 09)	02	6 8 4 7 5 5 1	8 5 0 0 2 0 8
I.	Tržby z predaja tovaru (604, 607)	03	8 1 6 6 5 4	8 9 5 0 6 5
II.	Tržby z predaja vlastných výrobkov (601)	04	5 9 8 3 1 6 9	7 1 9 2 1 5 5
III.	Tržby z predaja služieb (602, 606)	05	8 6 2 2 1	7 2 2 3 9
IV.	Zmeny stavu vnútroorganizačných zásob (+/-) (účtová skupina 61)	06	- 1 2 5 6 8 1	- 2 9 7 6 3
V.	Aktivácia (účtová skupina 62)	07	1 0 5 2	1 1 7 1
VI.	Tržby z predaja dlhodobého nehmotného majetku, dlhodobého hmotného majetku a materiálu (641, 642)	08	2 8 0 3 1	2 8 4 9 2 2
VII.	Ostatné výnosy z hospodárskej činnosti (644, 645, 646, 648, 655, 657)	09	5 8 1 0 5	8 4 4 1 9
**	Náklady na hospodársku činnosť spolu r. 11 + r. 12 + r. 13 + r. 14 + r. 15 + r. 20 + r. 21 + r. 24 + r. 25 + r. 26	10	6 6 3 2 9 9 8	7 9 2 4 5 8 6
A.	Náklady vynaložené na obstaranie predaného tovaru (504, 507)	11	6 3 0 1 9 2	7 2 7 3 0 3
B.	Spotreba materiálu, energie a ostatných neskladovateľných dodávok (501, 502, 503)	12	3 2 6 5 1 4 0	4 0 4 2 7 7 2
C.	Opravné položky k zásobám (+/-) (505)	13	- 3 5 6 2	2 7 2 7 2
D.	Služby (účtová skupina 51)	14	5 1 4 3 5 9	6 2 2 5 1 2
E.	Osobné náklady (r. 16 až r. 19)	15	1 8 7 9 2 3 6	1 9 7 9 9 4 6
E.1.	Mzdové náklady (521, 522)	16	1 2 9 3 3 1 2	1 3 7 5 3 6 7
2.	Odmeny členom orgánov spoločnosti a družstva (523)	17		
3.	Náklady na sociálne poistenie (524, 525, 526)	18	4 6 5 0 4 0	4 7 4 2 2 8
4.	Sociálne náklady (527, 528)	19	1 2 0 8 8 4	1 3 0 3 5 1
F.	Dane a poplatky (účtová skupina 53)	20	3 8 4 5	3 5 7 8
G.	Odpisy a opravné položky k dlhodobému nehmotnému majetku a dlhodobému hmotnému majetku (r. 22 + r. 23)	21	2 3 5 5 7 2	1 7 2 7 3 7
G.1.	Odpisy dlhodobého nehmotného majetku a dlhodobého hmotného majetku (551)	22	2 3 5 5 7 2	1 7 2 7 3 7
2.	Opravné položky k dlhodobému nehmotnému majetku a dlhodobému hmotnému majetku (+/-) (553)	23		
H.	Zostatková cena predaného dlhodobého majetku a predaného materiálu (541, 542)	24	2 3 7 9 7	2 7 7 3 2 1
I.	Opravné položky k pohľadávkam (+/-) (547)	25		1 1 1 6
J.	Ostatné náklady na hospodársku činnosť (543, 544, 545, 546, 548, 549, 555, 557)	26	8 4 4 1 9	7 0 0 2 9
***	Výsledok hospodárenia z hospodárskej činnosti (+/-) (r. 02 - r. 10)	27	2 1 4 5 5 3	5 7 5 6 2 2



Ozna- čenie a	Text b	Číslo riadku c	Skutočnosť	
			bežné účtovné obdobie 1	bezprostredne predchádzajúce účtovné obdobie 2
*	Pridaná hodnota (r. 03 + r. 04 + r. 05 + r. 06 + r. 07) - (r. 11 + r. 12 + r. 13 + r. 14)	28	2 3 5 5 2 8 6	2 7 1 1 0 0 8
**	Výnosy z finančnej činnosti spolu r. 30 + r. 31 + r. 35 + r. 39 + r. 42 + r. 43 + r. 44	29	7 8	3 3 4
VIII.	Tržby z predaja cenných papierov a podielov (661)	30		
IX.	Výnosy z dlhodobého finančného majetku súčet (r. 32 až r. 34)	31		
IX.1.	Výnosy z cenných papierov a podielov od prepojených účtovných jednotiek (665A)	32		
2.	Výnosy z cenných papierov a podielov v podielovej účasti okrem výnosov prepojených účtovných jednotiek (665A)	33		
3.	Ostatné výnosy z cenných papierov a podielov (665A)	34		
X.	Výnosy z krátkodobého finančného majetku súčet (r. 36 až r. 38)	35		
X.1.	Výnosy z krátkodobého finančného majetku od prepojených účtovných jednotiek (666A)	36		
2.	Výnosy z krátkodobého finančného majetku v podielovej účasti okrem výnosov prepojených účtovných jednotiek (666A)	37		
3.	Ostatné výnosy z krátkodobého finančného majetku (666A)	38		
XI.	Výnosové úroky (r. 40 + r. 41)	39		
XI.1.	Výnosové úroky od prepojených účtovných jednotiek (662A)	40		
2.	Ostatné výnosové úroky (662A)	41		
XII.	Kurzové zisky (663)	42	7 8	3 3 4
XIII.	Výnosy z precenenia cenných papierov a výnosy z derivátových operácií (664, 667)	43		
XIV.	Ostatné výnosy z finančnej činnosti (668)	44		
**	Náklady na finančnú činnosť spolu r. 46 + r. 47 + r. 48 + r. 49 + r. 52 + r. 53 + r. 54	45	1 0 7 4 3 0	1 0 3 9 4 2
K.	Predané cenné papiere a podiely (561)	46		
L.	Náklady na krátkodobý finančný majetok (566)	47		
M.	Opravné položky k finančnému majetku (+/-) (565)	48		
N.	Nákladové úroky (r. 50 + r. 51)	49	7 4 8 7 0	6 7 9 2 5
N.1.	Nákladové úroky pre prepojené účtovné jednotky (562A)	50		
2.	Ostatné nákladové úroky (562A)	51	7 4 8 7 0	6 7 9 2 5
O.	Kurzové straty (563)	52	1 3 4 2 7	1 6 5 3 6
P.	Náklady na precenenie cenných papierov a náklady na derivátové operácie (564, 567)	53		
Q.	Ostatné náklady na finančnú činnosť (568, 569)	54	1 9 1 3 3	1 9 4 8 1



Ozna- čenie a	Text b	Číslo riadku c	Skutočnosť	
			bežné účtovné obdobie 1	bezprostredne predchádzajúce účtovné obdobie 2
			***	Výsledok hospodárenia z finančnej činnosti (+/-) (r. 29 - r. 45)
****	Výsledok hospodárenia za účtovné obdobie pred zdanením (+/-) (r. 27 + r. 55)	56	1 0 7 2 0 1	4 7 2 0 1 4
R.	Daň z príjmov (r. 58 + r. 59)	57	2 9 1 2 3	1 0 8 0 5 8
R.1.	Daň z príjmov splatná (591, 595)	58	1 4 1 1 0	1 0 8 9 1 3
2.	Daň z príjmov odložená (+/-) (592)	59	1 5 0 1 3	- 8 5 5
S.	Prevod podielov na výsledku hospodárenia spoločníkom (+/- 596)	60		
****	Výsledok hospodárenia za účtovné obdobie po zdanení (+/-) (r. 56 - r. 57 - r. 60)	61	7 8 0 7 8	3 6 3 9 5 6