

COOP Jednota Trnava, spotrebné družstvo
zapísaná v Obchodnom registri Okresného súdu v Trnave, oddiel Dr., vložka č.51/T



V ý r o č n á s p r á v a
COOP Jednoty Trnava,
spotrebné družstvo
zostavená k 31.12.2024

marec 2025

Obsah

Základné údaje o družstve	3
Zhodnotenie hlavných činností družstva	5
Organizačná štruktúra a zamestnanosť	8
Vplyv účtovnej jednotky na životné prostredie	9
Ekonomické ukazovatele, finančná situácia družstva	10
Predpokladaný vývoj v roku 2025	17
Významné riziká a neistoty	18
Iné dôležité informácie	19
Návrh na rozdelenie výsledku hospodárenia za rok 2024	19
Ukazovatele peňažných tokov (v €)	19
Prílohy:	
- Správa nezávislého audítora pre zhromaždenie delegátov COOP Jednota Trnava , spotrebné družstvo	20
- Účtovná závierka k 31.12 2024	21

Povinnosť vypracovať výročnú správu spoločnosti za rok 2024 vyplýva z § 20 Zákona č. 431/2002 Z. z. o účtovníctve v platnom znení.

Základné údaje o družstve

Obchodné meno:	COOP Jednota Trnava , spotrebné družstvo zapísané v Obchodnom registri Okresného súde v Trnave, odd. : Dr, vložka č. 51/T
Sídlo:	Trojičné nám. č. 5915/9, 918 42 Trnava
Dátum založenia:	16. augusta 1953
Právna forma:	Družstvo
Počet členov:	4 520 fyzických osôb, 1 právnická osoba

1. Hlavné činnosti družstva:

- Kúpa tovaru na účely jeho predaja konečnému spotrebiteľovi (maloobchod) v rozsahu voľnej živnosti
- Prenájom nehnuteľností vrátane poskytovania základných služieb a doplnkových činností
- Prenájom hnutelných vecí s výnimkou tých, na ktoré sa vyžaduje osobitné povolenie
- Uskutočňovanie stavieb a ich zmien
- Práca s členskou základňou
- Reklamná činnosť
- Prieskum trhu

2. Orgány družstva

- Zhromaždenie delegátov

je najvyšším orgánom družstva, na ktorom členovia prostredníctvom svojich delegátov uplatňujú svoje právo rozhodovať o záležitostiach družstva. Zhromaždenie delegátov volí členov predstavenstva a kontrolnej komisie.

- Predstavenstvo

je štatutárnym orgánom, ktorý je oprávnený riadiť činnosť družstva a rozhodovať vo všetkých veciach družstva, ak tieto nie sú vyhradené iným orgánom. Za svoju činnosť zodpovedá zhromaždeniu delegátov.

Počet členov predstavenstva je 9 v zložení:

Ing. Ján Štrbo - predseda predstavenstva

Ing. Jana Budinská - podpredseda predstavenstva

Ing. Darina Ondrušová - člen predstavenstva

Alžbeta Juríková - člen predstavenstva

Ing. Milan Mihálik - člen predstavenstva
Ing. Andrea Neštická - člen predstavenstva
Ing. Mária Roháčová - člen predstavenstva
Ing. Bohuslav Uváčik - člen predstavenstva
Ing. Veronika Zemková - člen predstavenstva

- **Kontrolná komisia**

je nezávislým kontrolným orgánom družstva a je oprávnená kontrolovať celú činnosť družstva a za svoju činnosť zodpovedá zhromaždeniu delegátov.

Počet členov kontrolnej komisie je 7 v zložení:

Ing. Terézia Trnková - predseda kontrolnej komisie
Drahomíra Pejkovičová - podpredseda kontrolnej komisie

Ing. Alena Borovská - člen kontrolnej komisie
Danka Hritzová - člen kontrolnej komisie
Štefánia Čapkovičová - člen kontrolnej komisie
Mária Heretiková - člen kontrolnej komisie
Ivan Ostatník - člen kontrolnej komisie

- **Členská schôdza**
- **Dozorný výbor**
- **Predseda členskej základne**

Zhodnotenie hlavných činností družstva

1. Maloobchodná činnosť

(Maloobchodný obrat sa uvádza v cenách vrátane DPH).

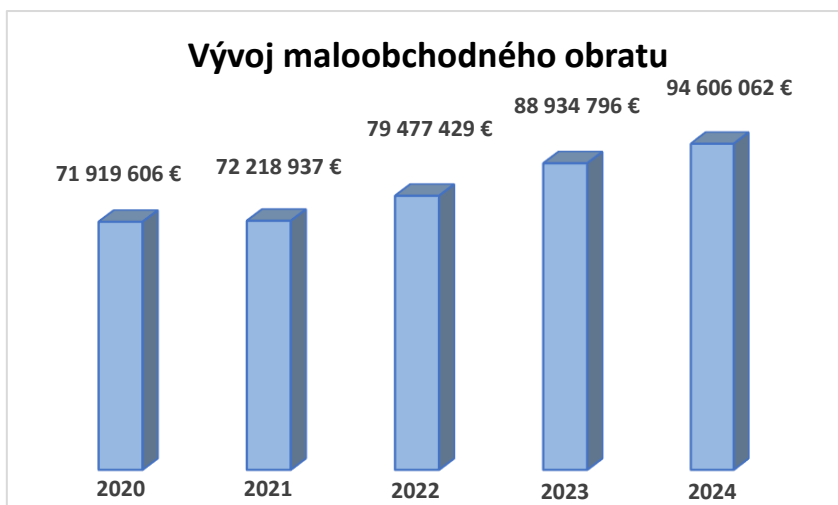
Ukazovateľ	Rok 2024	Rok 2023	Index v %
Maloobchodný obrat v €	94 606 062	88 934 796	106,38
Počet prevádzkových jednotiek	70	66	106,06
Predajná plocha v m ²	13 786	12 787	107,82
Skladová plocha v m ²	7 257	6 876	105,54

V maloobchodnej činnosti sa k 31.12.2024 realizoval obrat vo výške 94 606 062 €, čo v porovnaní s rokom 2023, kedy bol dosiahnutý maloobchodný obrat vo výške 88 934 796 € predstavuje nárast o 6,38 %.

V celkovej hodnote predstavuje nárast o 5 671 266 €.

Plnenie maloobchodného obratu bolo zabezpečené v 70 prevádzkových jednotkách (PJ), ktorých predajná plocha predstavovala 13 786 m² a skladová plocha 7 257 m². V priebehu roka 2024 sme otvorili novú PJ v Trnave na Hajdóczyho ulici a otvorili sme nové PJ v obciach Hrnčiarovce nad Parnou, Častá, Malženice.

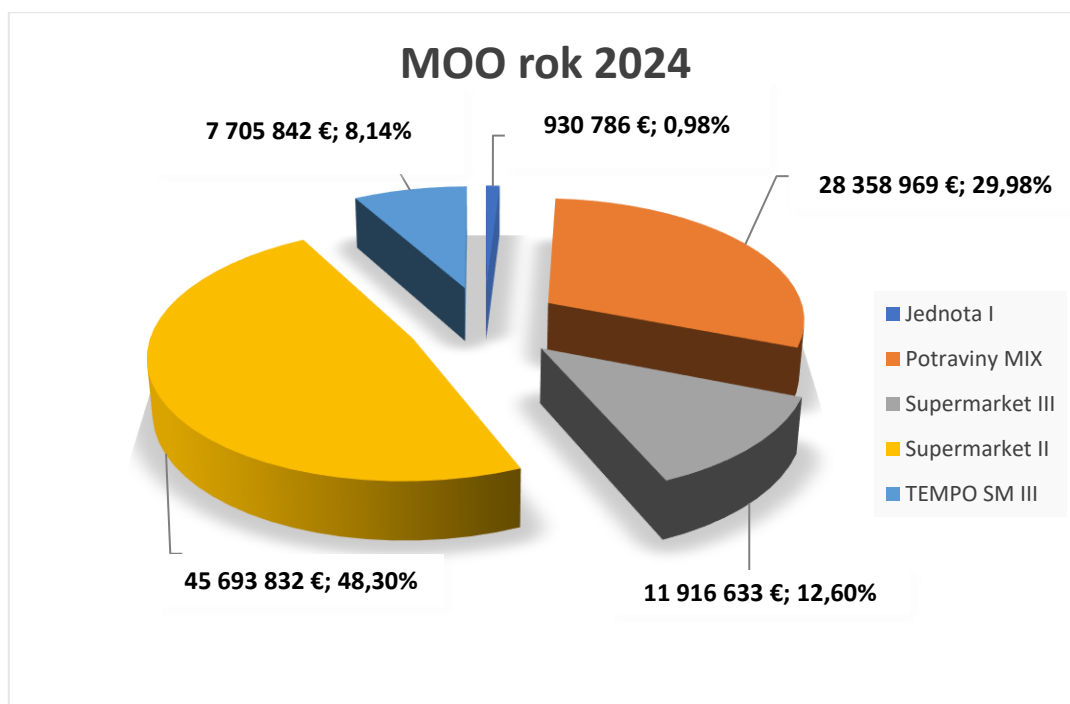
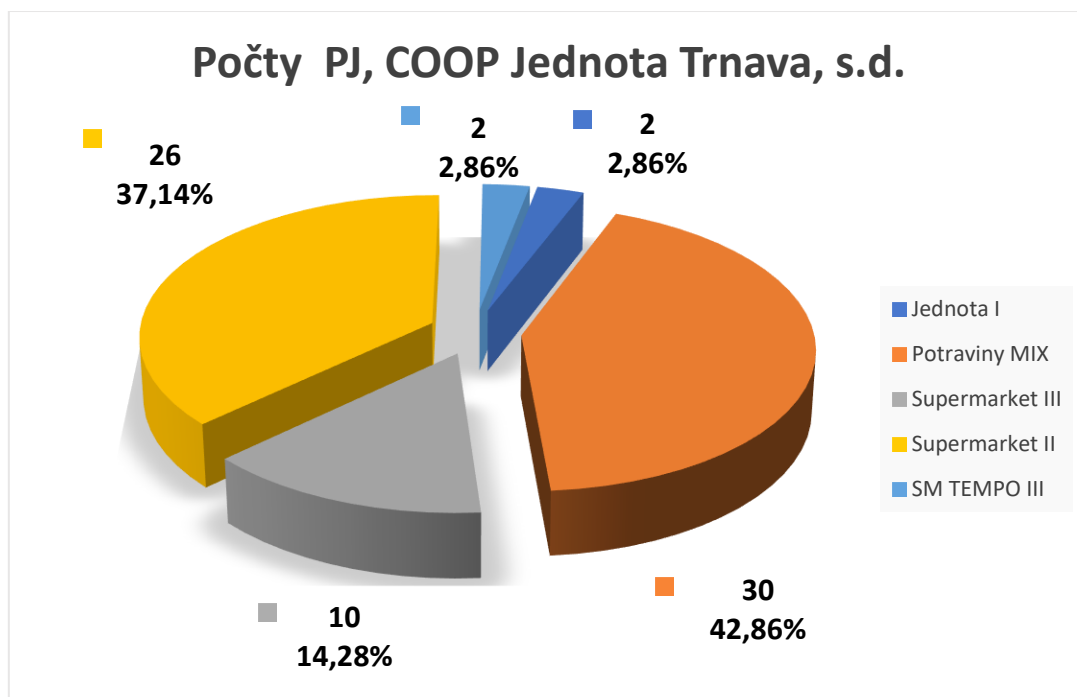
Na celkovom maloobchodnom obrate COOP Jednôt na Slovensku sa naše družstvo podieľa 4,63 % a je na 11. mieste spomedzi 25 COOP Jednôt, ktoré realizujú maloobchodnú činnosť.



Počet prevádzkových jednotiek a maloobchodný obrat podľa reťazcov

Reťazec	Počet PJ	Percent. podiel počtu PJ	MOO Rok 2024	MOO Rok 2023	Podiel na obrate	Index 2024/2023 v %
Jednota I	2	2,86 %	930 786	1 051 612	0,98 %	88,51 %
Potraviny MIX	30	42,86 %	28 358 969	26 961 780	29,98 %	105,18 %
Supermarket III	10	14,28 %	11 916 633	10 555 191	12,60 %	112,90 %
Supermarket II	26	37,14 %	45 693 832	42 737 400	48,30%	106,92 %
Supermarket I	0	0	0	3 748 429	-	-
TEMPO SM III	2	2,86 %	7 705 842	3 880 384	8,14 %	198,58 %
PREDAJNE SPOLU	70	100 %	94 606 062	88 934 796	100 %	106,38 %

Prevádzkové jednotky sú začlenené do jednotlivých reťazcov podľa rozlohy PJ, podľa výšky maloobchodného obratu a líšia sa šírkou predávaného sortimentu.



2. Prenájom nebytových priestorov

Ukazovateľ	ROK 2024	ROK 2023	Index 2024/2023 v %
Tržby z prenájmu nebytových priestorov	1 567 019	1 705 670	91,87
z toho: obchodný dom	1 193 719	1 187 844	100,49
malý obchodný dom	126 497	127 997	98,83
prenájom prevádzok a ostatný prenájom	246 803	389 829	63,31

Obchodný dom v Trnave prenajímal k 31.12.2024 mesačne v priemere 8 221 m² predajnej plochy. Celkovo bolo uzatvorených 81 nájomných zmlúv na prenájom priestorov s fyzickými osobami a aj právnickými subjektmi.

Malý obchodný dom prenajímal k 31.12.2024 mesačne v priemere 1 578 m² plochy, z toho: 1 528 m² predajnej a 50 m² skladovej plochy. Celkovo bolo uzatvorených 7 nájomných zmlúv.

K 31.12.2024 družstvo prenajímal 49 prevádzkových jednotiek, z toho 15 ZVS, 34 PJ a NS v Piešťanoch, NS v Šenkviaciach, OD Jednota Trnava a MOD v Trnave. Okrem predajní, ZVS a ostatných nebytových priestorov boli prenajímané i pozemky na umiestnenie mobilných predajných priestorov. K 31.12.2024 bolo uzatvorených 9 nových zmlúv o nájme, a to v NS Piešťany, Hlohovci na Podzámskej ulici, v obciach Ratkovce, Veľké Kostolany, Dolná Krupá, Šulekovo a Suchá nad Parnou.

3. Obstaranie dlhodobého hmotného a nehmotného majetku

Ukazovateľ	Rok 2024	Rok 2023	Index 2024/2023 v %
Investície spolu	3 802 548	1 725 370	220,39
Dlhodobý hmotný majetok	3 777 124	1 719 070	219,72
z toho: stavebné práce	2 343 141	839 772	279,02
stroje a zariadenia	921 570	666 318	138,31
ostatné investície	431 714	169 412	254,83
projekty	80 700	43 568	185,23
Dlhodobý nehmotný majetok	25 423	6 300	403,54

Objem prác a dodávok dlhodobého hmotného a nehmotného majetku bol plánovaný vo výške 1 765 511 €, dosiahnutá bola skutočnosť 3 802 548 €, % plnenia 215,38 %, index oproti min. roku 220,39%, rozdiel oproti plánu 2 037 037 €.

Investičná činnosť v roku 2024 bola zameraná na rekonštrukcie a zakúpenie zariadení pre PJ na Hajdóczyho ulici v Trnave, Hrnčiarovciach nad Parnou, v obci Častá a Malženice. Ďalšie investície boli vynaložené na nákup automatov na výkup PET fliaš a plechoviek, na doplnenie obchodného zariadenia, chladiacich, mraziacich a klimatizačných jednotiek na PJ a pod.

4. Členské vzťahy

Členskú základňu COOP Jednoty Trnava, spotrebné družstvo tvorí 4 520 členov fyzických osôb a 1 právnická osoba. Základný členský vklad fyzickej osoby je 20 € a základný členský vklad právnickej osoby je 110 000 €. Každý člen fyzická osoba má pri hlasovaní 1 hlas, právnická osoba má pri hlasovaní hlasy vo výške počtu skutočných hlasov fyzických osôb. V priebehu roka 2024 zrušilo členstvo 50 členov, novoprijatých bolo 8 členov, prevodom získalo členstvo 44 členov.

Aj v roku 2024 sme vyplácali členom družstva podiely na zisku za predchádzajúce obdobia. O možnosti uplatnenia si podielov na zisku boli členovia informovaní výveskami na predajniach. Členom družstva bol umožnený výber podielov na zisku za obdobie od roku 2011 do roku 2023. V roku 2024 bola uplatnená členmi družstva suma podielov na zisku k 31.12.2024 vo výške 78 407 € a celkový zostatok neuplatnených podielov na zisku k 31.12.2024 predstavuje 117 517 €.

V roku 2024, rovnako ako v predchádzajúcich rokoch, boli členovia motivovaní na nákupoch v družstve spätnými zľavami. Tieto boli členom poskytnuté vo výške 2 % z polročného objemu nákupov do 1 750 €, pri polročnom nákupe nad 1 750 € bola členom poskytnutá zľava vo výške 2,6 %. Celkový objem vyplatených zliav pre členov v roku 2024 bol vo výške 63 462 € (za nákupy v II. polroku 2023 34 045 € a za nákupy v I. polroku 2024 29 417 €). Na činnosť členských základní družstvo vynaložilo v hodnotenom roku 40 854 € vo forme čerpania Fondu členov a funkcionárov, ktorý bol použitý na dotáciu združených prostriedkov členských základní, odmeny pre funkcionárov členských základní družstva, oslavy MDD Červeník.

Organizačná štruktúra a zamestnanosť

1. Organizačná štruktúra

COOP Jednota Trnava, spotrebné družstvo, má svoju organizačnú štruktúru upravenú organizačným poriadkom, ktorý nadväzuje na Stanovy družstva. Tento dokument podrobne určuje vnútornú organizáciu, vymedzuje pôsobnosť jednotlivých organizačných zložiek, stanovuje formy vzájomnej spolupráce a určuje práva a povinnosti zamestnancov.

S cieľom dlhodobého zabezpečiť udržateľný rozvoj, sa družstvo v roku 2024 intenzívne zameralo na zodpovedné správanie voči spoločnosti, životnému prostrediu a etickému riadeniu družstva.

V rámci sociálneho piliera kladieme dôraz na zamestnanosť, diverzitu, vzdelávanie a zlepšovanie pracovného prostredia. Vplyv účtovnej jednotky na zamestnanosť vychádza zo základných hodnôt skupiny COOP Jednota: tvorivý, spokojný, zodpovedný a spoľahlivý zamestnanec je základom úspešnosti a integrity systému.

2. Zamestnanosť a diverzita

V roku 2024 družstvo zamestnávalo v priemere 615 zamestnancov. Priemerná mesačná mzda dosiahla hodnotu 1 389,03 €, čo je nárast oproti minulému roku o 95,46 € t.j. index 107,38 %. COOP Jednota Trnava, spotrebné družstvo v roku 2024 mala v rámci jednotlivých entít patriacich pod COOP Jednotu Slovensko, spotrebné družstvo najvyššiu priemernú mesačnú mzdu, čo reflektuje na náš záväzok na spravodlivé odmeňovanie a sociálnu udržateľnosť. Zároveň družstvo vytvára široký sociálny program, vyplývajúci z Kolektívnej zmluvy, ktorá je uzatvorená medzi organizáciou v zastúpení predsedom a podpredsedom predstavenstva a kolektívom zamestnancov v zastúpení predsedníčkou Výboru OZO. Vedenie družstva podporuje rozmanitosť a inklúziu, pričom si vážime rôznorodosť pracovnej sily z hľadiska veku, pohlavia a profesijného zázemia.

3. Work-life balance a zamestnanecké benefity

COOP Jednota Trnava, spotrebné družstvo sa snaží vytvárať podmienky na podporu rovnováhy medzi pracovným a súkromným životom (work-life balance) a do budúcnosti plánuje zavádzať flexibilnejšie pracovné podmienky, možnosti skrátených úväzkov či ďalšie formy podpory rodičov počas rodičovskej dovolenky. Už dnes však zamestnancom ponúkame širokú škálu benefitov vrátane:

Podpory vzdelávania – povinné aj nepovinné školenia a workshopy, ktoré rozvíjajú odborné aj mäkké zručnosti.

Sociálneho programu – vyplývajúceho z Kolektívnej zmluvy, ktorý zahŕňa príspevky na rekreáciu, zdravotné benefity a podporu pri významných životných udalostiach.

Modernizácie pracovného prostredia – kontinuálne investujeme do rekonštrukcií obchodných priestorov, čím zvyšujeme komfort zamestnancov aj zákazníkov.

4. Komunikácia a zapojenie zamestnancov

Družstvo podporuje otvorenú komunikáciu a aktívnu spoluprácu medzi zamestnancami a manažmentom. Pravidelné stretnutia a interné diskusie umožňujú zamestnancom vyjadriť svoje návrhy, čím prispievajú k zlepšeniu pracovného prostredia. Tímová atmosféra a aktívna výmena názorov sú dôležité faktory pre vyššiu spokojnosť a motiváciu zamestnancov.

Ukazovateľ	k 31.12.2024	k 31.12.2023	Index 2024/2023 v %
Počet zamestnancov spolu	645	624	103,37
z toho: obchodno-prevádzkoví	595	573	103,84
THP	50	51	98,04
Priemerný počet zamestnancov	615	610	100,82
Mzdové náklady v €	10 335 118	9 542 165	108,31

Vplyv účtovnej jednotky na životné prostredie

COOP Jednota Trnava, spotrebné družstvo si uvedomuje svoju zodpovednosť voči životnému prostrediu a dlhodobo sa usiluje o znižovanie negatívnych vplyvov svojej činnosti na naše okolie. S ohľadom na tento zásadný princíp systematicky zavádzame opatrenia na zlepšenie environmentálnej udržateľnosti.

Energetická efektívnosť a úspory

Našou prioritou je efektívne hospodárenie s energiami. Pri modernizácii a výstavbe nových predajní implementujeme technológie s pozitívnym vplyvom na životné prostredie. V roku 2024 sme:

Rozšírili používanie LED osvetlenia – v súčasnosti je nainštalované vo väčšine obchodných priestorov, pričom jeho nižšia spotreba elektrickej energie prispela k celkovému zníženiu energetickej náročnosti predajní.

Modernizovali budovy – pri rekonštrukciách využívame energeticky úsporné opatrenia, ako sú zatepľovacie systémy a výmena zastaraných okien za termoizolačné varianty, čo vedie k úsporám energie a znižovaniu uhlíkovej stopy.

Plánovali rozšírenie obnoviteľných zdrojov – v pripravovanom projekte Supermarketu Tempo III

v Smoleniciach bude inštalovaný systém fotovoltaických panelov na výrobu elektrickej energie a technické riešenie na zachytávanie dažďovej vody na jej ďalšie využitie.

Odpady a recyklácia

Naším cieľom je minimalizovať množstvo odpadu a podporovať recykláciu. V roku 2024 sme vyprodukovali 1 240 ton zmesového komunálneho odpadu, ktorého zneškodnenie zabezpečovali oprávnené subjekty. Celkové náklady na odpadové hospodárstvo dosiahli 230 970 €. V rámci odpadového manažmentu: Prevádzkujeme 51 automatov na zber zálohovaných obalov (PET a CAN), pričom v roku 2024 sme nainštalovali 13 nových automatov. Tento systém podporuje recykláciu a motivuje zákazníkov k zodpovednému správaniu.

Redukujeme používanie plastových tašiek – v predajniach ponúkame alternatívy, ako sú papierové tašky a opakovane použiteľné tašky vyrobené z recyklovaných plastov alebo BIO bavlny.

Zabezpečujeme ekologickú likvidáciu nebezpečných odpadov – vo väčšine našich predajní máme systémy na zber a odvoz batérií, žiaroviek a žiaroviek.

Ochrana ovzdušia

Znečistenie ovzdušia v rámci našej činnosti monitorujeme prostredníctvom:

Stredných zdrojov znečistenia – 2 kotlov v MOD a 1 kotla v OD Trnava.

Malých zdrojov znečistenia – 47 kotlov v prevádzkovaných predajniach.

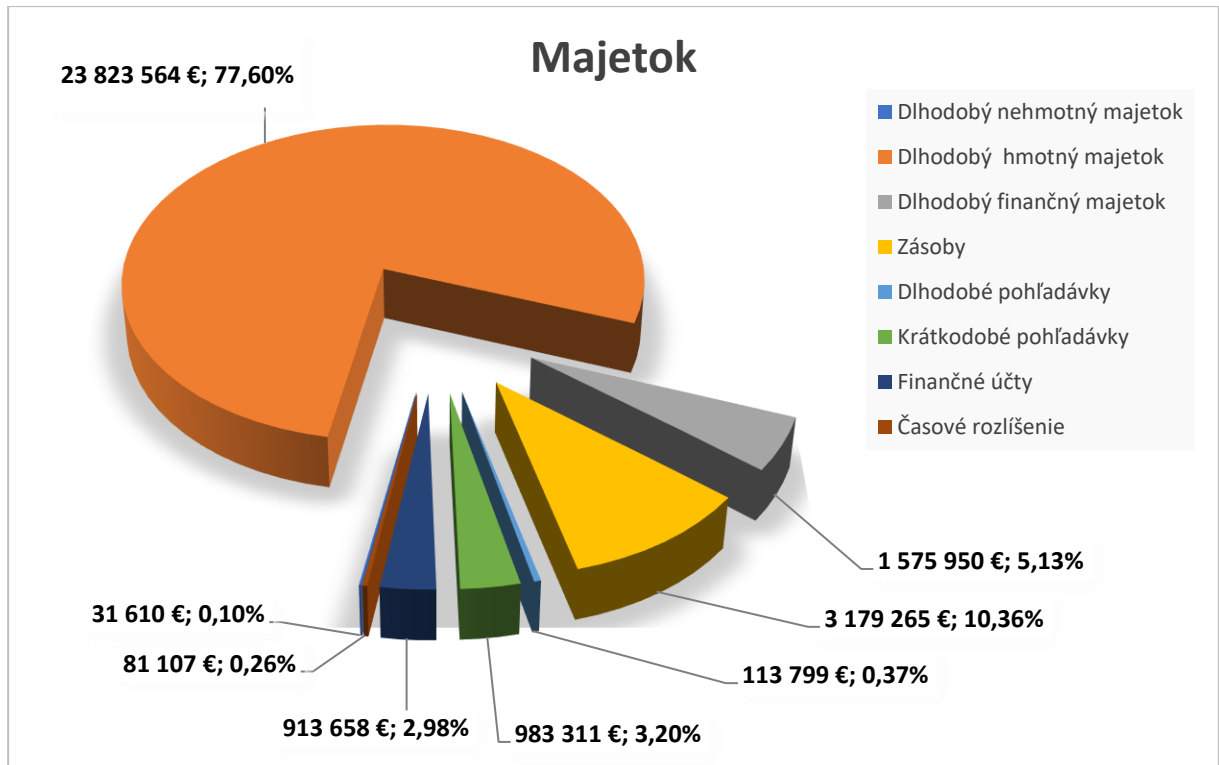
Tieto opatrenia sú súčasťou našej dlhodobej stratégie pre ekologickejšiu budúcnosť. V nasledujúcich rokoch plánujeme zverejňovať presnejšie merateľné ukazovatele, napríklad úspory energie vďaka LED osvetleniu, a stanoviť ciele na znižovanie emisií CO₂.

Ekonomické ukazovatele, finančná situácia družstva

1. Majetok a záväzky

Stav majetku družstva a jeho štruktúru popisuje súvaha družstva. Celkový majetok družstva k 31.12.2024 predstavuje 30 702 264 €, čo v porovnaní so stavom majetku k poslednému dňu roku 2023 predstavuje nárast o 1 405 017 €, nárast sa prejavil u neobežného majetku o 2 037 126 €. V rámci neobežného majetku dlhodobý hmotný majetok narástol o 2 020 142 € a dlhodobý nehmotný majetok narástol o 16 984 €. Dlhodobý finančný majetok zostal rovnaký. Obežný majetok poklesol o 669 084 €.

V rámci obežného majetku zásoby narástli o 69 830 €, finančné účty poklesli o 581 495 €, krátkodobé pohľadávky poklesli o 172 336 € a dlhodobé pohľadávky narástli o 14 917 €. Dominujúcou časťou majetku je neobežný majetok, ktorý predstavuje 82,83 % z celkového majetku. Obežný majetok predstavuje 16,90%. Rozhodujúca časť obežného majetku má podobu zásob a krátkodobých pohľadávok. Finančný majetok predstavuje 17,60%, zásoby 61,26% a pohľadávky 21,14 % z obežného majetku. Na základe štruktúry finančných zdrojov môžeme konštatovať, že majetok je krytý v roku 2024 na 48,80 % vlastnými zdrojmi a 51,20 % cudzími zdrojmi. K rovnakému obdobiu roku 2023 bolo 49,39 % krytie vlastnými zdrojmi a 50,61% krytie cudzími zdrojmi. Vlastné zdroje oproti roku 2023 narástli o 1 405 017 € a cudzie zdroje vzrástli o 858 436 €, z toho nárast u dlhodobých bankových úveroch o 725 000 €, pokles u bežných bankových úveroch o 738 751 €, vzrast u dlhodobých záväzkoch o 411 685 €, krátkodobé záväzky vzrástli o 453 528 €, a to záväzky z obchodného styku vzrástli o 362 825 €, daňové záväzky poklesli o 19 007 €, ostatné záväzky narástli o 87 279 €. Ukazovatele finančnej samostatnosti dosahujú hodnoty, ktoré poukazujú, že účtovná jednotka využíva aj cudzí kapitál na financovanie svojich aktív.



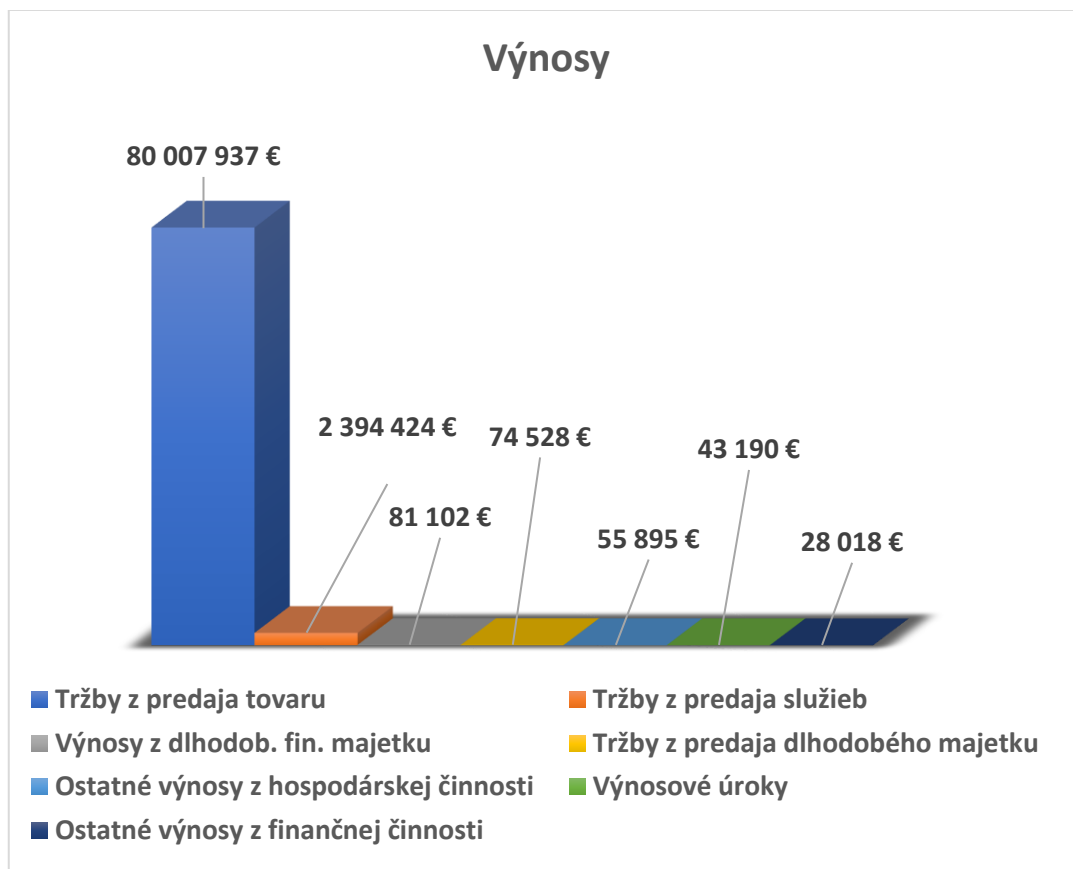
Štruktúra majetku a záväzkov

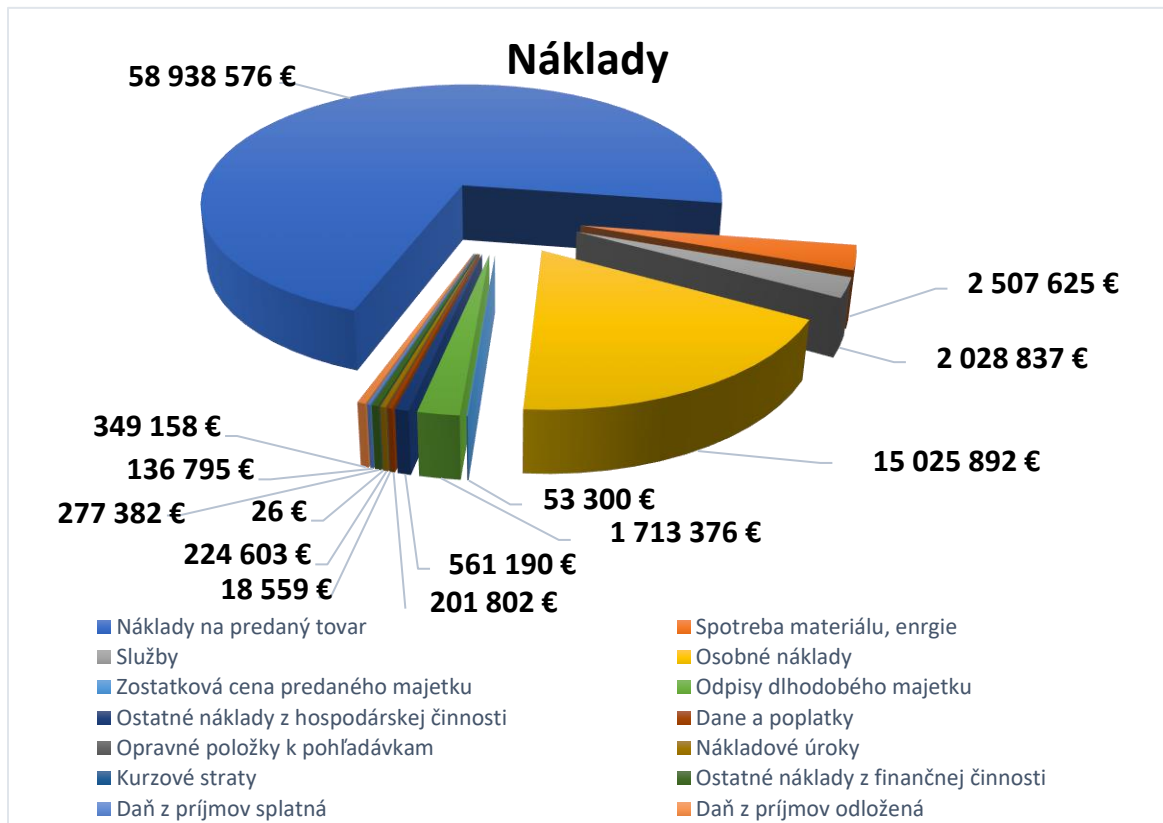
	Skutočnosť	ROK 2024	ROK 2023	Index 2024/2023 v %
	Spolu majetok v €	30 702 264	29 297 247	104,80
A.	Neobežný majetok	25 431 124	23 393 998	108,71
A.I.	Dlhodobý nehmotný majetok	31 610	14 626	216,12
A.I.2.	Softvér	20 837	13 252	157,24
3.	Oceniteľné práva	10 773	1 374	784,06
6.	Obstarávaný dlhodobý nehmotný majetok			
A.II.	Dlhodobý hmotný majetok	23 823 564	21 803 422	109,27
A.II.1.	Pozemky	669 992	564 547	118,68
2.	Stavby	19 822 784	18 463 540	107,36
3.	Samostatné hnutelné veci	2 635 520	2 182 605	120,75
6.	Ostatný dlhodobý hmotný majetok	8 831	8 831	100,00
7.	Obstarávaný dlhodobý hmotný majetok	686 437	583 899	117,56
8.	Poskytnuté preddavky na dlhodobý majetok	0	0	
A.III.	Dlhodobý finančný majetok	1 575 950	1 575 950	100,00
A.III.1.	Podielové cenné papiere s rozhod..vplyvom			
1.	Podielové cenné papiere v prepojených UJ	8 500	8 500	100,00
2.	Podielové cenné papiere a podiely s podielovou účasťou	398 602	398 602	100,00
3.	Ostatné realizovateľné cenné papiere a podiely	468 848	445 774	105,18
4.	Pôžičky prepojeným UJ	700 000	700 000	100,00
5.	Obstarávaný dlhodobý finančný majetok	0	23 074	
B.	Obežný majetok	5 190 033	5 859 117	88,58
B.I.	Zásoby	3 179 265	3 109 435	102,25
B.I.1.	Materiál	28 178	35 353	79,70
5.	Tovar	3 151 087	3 074 082	102,50
B.II.	Dlhodobé pohľadávky	113 799	98 882	115,09
B.III.	Krátkodobé pohľadávky	983 311	1 155 647	85,09
B.III.1.	Pohľadávky z obchodného styku	882 612	1 102 835	80,03
1.a.	Pohľadávky z obchodného styku voči prepojeným UJ	0	0	0,00
1.b.	Pohľadávky z obchodného styku v rámci podielovej účasti	114 659	121 785	94,15
1.c.	Ostatné pohľadávky z obchodného styku	767 953	981 050	78,28
3.	Ostatné pohľadávky voči prepojeným UJ	0	0	
7.	Daňové pohľadávky	95 220	35 829	265,76
9.	Iné pohľadávky	5 479	16 983	32,26
B.V.	Finančné účty	913 658	1 495 153	61,11
B.V. 1.	Peniaze	162 308	238 793	67,97
2.	Účty v bankách	751 350	1 256 360	59,80
C.	Časové rozlíšenie	81 107	44 132	183,78
C. 1.	Náklady budúcich období dlhodobé	10 688	2 941	363,41
2.	Náklady budúcich období krátkodobé	31 736	19 188	165,40
4.	Príjmy budúcich období krátkodobé	38 683	22 003	175,81

	Skutočnosť	ROK 2024	ROK 2023	Index 2024/2023 v %
	Vlastné imanie a záväzky spolu	30 702 264	29 297 247	104,80
A.	Vlastné imanie	14 982 036	14 468 680	103,55
A.I.	Základné imanie	1 181 969	1 196 018	98,83
A.III.	Ostatné kapitálové fondy	478 908	478 908	100,00
A.IV.	Nedeliteľný fond	6 372 934	6 372 934	100,00
A.V.	Ostatné fondy zo zisku	311 694	310 132	100,50
A.VI.	Oceňovacie rozdiely z precenenia	29 443	29 443	100,00
A.VII.	Výsledok hospodárenia minulých rokov	5 959 115	4 881 773	122,07
A.VIII	Výsledok hospodárenia za účtovné obdobie po	647 973	1 199 472	54,02
B.	Záväzky	15 625 977	14 767 541	105,81
B.I.	Dlhodobé záväzky	2 792 733	2 381 048	117,29
B.I.1.	Dlhodobé záväzky z obchodného styku	0	0	0,00
5.	Ostatné dlhodobé záväzky	281 998	303 807	92,82
6.	Dlhodobé prijaté preddavky			
9.	Záväzky zo sociálneho fondu	101 530	126 575	80,21
10.	Iné dlhodobé záväzky	420 954	326 490	128,93
12.	Odložený daňový záväzok	1 988 251	1 624 176	122,42
B.III.	Dlhodobé bankové úvery	725 000	0	0,00
B.IV.	Krátkodobé záväzky	7 959 343	7 505 815	106,04
B.IV.1	Záväzky z obchodného styku	5 814 587	5 451 762	106,66
1.a.	Záväzky z obchodného styku voči prep.UJ	225	40	562,50
1.b.	Záväzky z obchodného styku v rámci podielovej účasti	3 372 621	3 344 705	100,83
1.c.	Ostatné záväzky z obchodného styku	2 441 741	2 107 017	115,89
5.	Záväzky voči spoločníkom a združeniu	186 005	179 626	103,55
6.	Záväzky voči zamestnancom	718 500	709 159	101,32
7.	Záväzky zo sociálneho zabezpečenia	460 346	453 635	101,48
8.	Daňové záväzky a dotácie	473 001	492 008	96,14
10.	Iné záväzky	306 904	219 625	139,74
B.V.	Krátkodobé rezervy	965 281	958 307	100,73
B.V.1.	Zákonné rezervy krátkodobé	570 039	556 823	102,37
B.V.2.	Ostatné krátkodobé rezervy	395 242	401 484	98,45
B.VI.	Bežné bankové úvery	3 183 620	3 922 371	81,17
C.	Časové rozlíšenie	94 251	61 026	154,44
C . 2.	Výdavky budúcich období krátkodobé	94 251	61 026	154,44
4.	Výnosy budúcich období krátkodobé	0	0	

Výnosy a náklady

V priebehu roka 2024 oproti roku 2023 došlo k poklesu účtovného výsledku hospodárenia pred zdanením o 382 879 €. Družstvo vykázalo v roku 2024 zisk pred zdanením vo výške 1 133 926 €, pri celkových nákladoch 81 551 168 € a výnosoch vo výške 82 685 094 €. Daň z príjmov právnických osôb za rok 2024 predstavuje: splatná daň vo výške 136 795 € a odložená daň vo výške 349 158 €. Výsledok hospodárenia po zdanení bol dosiahnutý vo výške 647 973 €. Zníženie výsledku hospodárenia sa negatívne prejavilo znížením výsledku hospodárenia z hospodárskej činnosti o 304 005 €, zvýšením straty z finančnej činnosti oproti roku 2023 o 78 874 €. Stratu výsledku hospodárenia z finančnej činnosti ovplyvňuje výška poplatkov bankám a zvýšenie úrokovej sadzby úrokov za čerpanie úverov. Tržby z predaja tovaru narástli oproti roku 2023 o 4 842 046 €, t. j. nárast v roku 2024 o 6,44 %, tržby z predaja služieb narástli o 39 940 €, t. j. nárast o 1,70 %. Pridaná hodnota vzrástla o 1 536 153 €, t. j. nárast o 8,83 %. Tržby z predaja dlhodobého majetku a materiálu dosiahli v roku 2024 74 528 € (pri zostatkovej hodnote 53 300 € a zisku 21 228 €), čo v porovnaní s predchádzajúcim rokom predstavuje nárast o 72 300 €. V rámci nákladových položiek vzrástli náklady na obstaranie tovaru o 3 298 579 € t. j. nárast o 5,93 %, osobné náklady o 1 213 292 €, t. j. o 8,78 %, náklady na služby narástli o 218 774 €, t. j. o 12,09 %, spotreba materiálu a energie poklesla o 171 520 €, t. j. o 6,40 %, odpisy dlhodobého majetku narástli o 235 180 €, t. j. o 15,91 %, dane a poplatky narástli o 13 051 € t. j. nárast o 6,91 %, nákladové úroky vzrástli o 2 907 € t. j. o 1,31 %, ostatné náklady na hospodársku činnosť vzrástli o 51 866 € t. j. o 10,18 % a ostatné náklady na finančnú činnosť vzrástli o 30 715 € t. j. o 12,45 %.





	Výkaz ziskov a strát	ROK 2024	ROK 2023	Index 2024/2023 v %
*	Čistý obrat	82 402 361	77 520 375	106,30
**	Výnosy z hospodárskej činnosti spolu súčet (r.03 až r.09)	82 532 784	77 920 376	105,92
I.	Tržby z predaja tovaru	80 007 937	75 165 891	106,44
III.	Tržby z predaja služieb	2 394 424	2 354 484	101,70
VI.	Tržby z predaja dlhodobého nehmotného a hmotného majetku a materiálu	74 528	2 228	
VII.	Ostatné výnosy z hospodárskej činnosti	55 895	397 773	14,05
**	Náklady na hospodársku činnosť	81 049 157	76 132 744	106,46
A.	Náklady vynaložené na obstaranie predaného tovaru	58 938 576	55 639 997	105,93
B.	Spotreba materiálu a energie	2 507 625	2 679 145	93,60
D.	Služby (účt. sk. 51)	2 028 837	1 810 063	112,09
E.	Osobné náklady (súčet r. 16 až 19)	15 025 892	13 812 600	108,78
E.1.	Mzdové náklady (521, 522)	10 335 118	9 542 165	108,31
2.	Odmeny členom orgánov spoločnosti a družstva	51 480	44 720	115,12
3.	Náklady na sociálne zabezpečenie	3 766 815	3 391 918	111,05
4.	Sociálne náklady (527, 528)	872 479	833 797	104,64
F.	Dane a poplatky (účt. sk. 53)	201 802	188 751	106,91
G.	Odpisy a opravné položky k dlhodobému nehmotnému a hmotnému majetku	1 713 376	1 478 196	115,91
H.	Zostatková cena predaného dlhodobého majetku a materiálu	53 300	386	
I.	Opravné položky k pohľadávkam	18 559	14 282	129,95
J.	Ostatné náklady na hosp. činnosť	561 190	509 324	110,18
***	Výsledok hospod. z hosp. činnosti (r. 02-r.10)	1 483 627	1 787 632	82,99
*	Pridaná hodnota	18 927 323	17 391 170	108,83
**	Výnosy z finančnej činnosti spolu	152 310	197 559	77,10
IX.	Výnosy z dlhodobého finančného majetku	81 102	135 964	59,65
2.	Výnosy z cenných papierov a podielov v podielovej úča	20 000	20 000	100,00
3.	Ostatné výnosy z cenných papierov	61 102	115 964	52,69
XI.	Výnosové úroky	43 190	37 431	115,39
XI. 1.)	Výnosové úroky od prepojených účtovných jednotiek(662A)	36 779	32 988	111,49
2.	Ostatné výnosové úroky	6 411	4 443	144,29
XII.	Kurzové zisky (663)	0	0	
XIV.	Ostatné výnosy z finančnej činnosti (668)	28 018	24 164	115,95
**	Náklady na finančnú činnosť spolu	502 011	468 386	107,18
N.	Nákladové úroky (+/-)	224 603	221 696	101,31
O.	Kurzové straty (563)	26	23	
Q.	Ostatné náklady na finančnú činnosť (568,569)	277 382	246 667	112,45
***	Výsledok hospodárenia z finančnej činnosti (+/-) (r. 02-r.10)	-349 701	-270 827	129,12
****	Výsledok hospodárenia za účtovné obdobie pred zdanením(+/-)(r.27+r.55)	1 133 926	1 516 805	74,76
R.	Daň z príjmov za(+/-)(r. r.58+r.59)	485 953	317 333	153,14
R.1.	Daň z príjmov splatná (591, 595)	136 795	219 392	62,35
2.	Daň z príjmov odložená (592)	349 158	97 941	356,50
****	Výsledok hospodárenia za bežné účtovné obdobie po zdanení(+/-)(r. 56+r.57-r.60)	647 973	1 199 472	54,02

Predpokladaný vývoj v roku 2025.

Hlavným cieľom družstva v roku 2025 bude udržanie si priazne existujúcich zákazníkov a získanie nových zákazníkov prostredníctvom aktívnej obchodnej politiky a marketingových akcií v prostredí silnej zahraničnej konkurencie. Naďalej plánujeme rozširovať produktové portfólio, pričom sa zameriavame na privátne značky COOP Jednota a domácich slovenských výrobcov. Veríme, že podpora predaja prostredníctvom členských a zákazníckych nákupných kariet, ako aj poskytovanie vernostných zliav, posilní našu pozíciu na trhu.

K 01.01.2025 bude pod priamym riadením COOP Jednoty Trnava, spotrebné družstvo 70 maloobchodných prevádzkových jednotiek. Našou prioritou zostáva zabezpečenie ziskovosti, rast výkonov v maloobchode a rozvoj obchodnej siete. Plánujeme plniť záväzky voči zamestnancom, štátnym a finančným inštitúciám a obchodným partnerom. Tieto ciele si vyžadujú prijatie strategických opatrení na zvýšenie efektívnosti a konkurencieschopnosti, pričom súčasne kladieme dôraz na udržateľné podnikanie.

Ekonomická udržateľnosť

Družstvo plánuje zabezpečiť ekonomickú stabilitu a rozvoj prostredníctvom efektívneho riadenia nákladov a investícií:

Plánovaný maloobchodný obrat 97 932 228 €.

Investície do dlhodobého majetku vo výške 2 564 000 €.

Optimalizácia čerpania nákladov a investičných výdavkov na zabezpečenie konkurencieschopnosti.

Sociálna udržateľnosť

Zamestnanci sú kľúčovým prvkom dlhodobej úspešnosti družstva, preto naďalej investujeme do ich rozvoja a pracovných podmienok:

Plánovaný počet zamestnancov v prepočítanom stave 663,33.

Podpora zamestnancov prostredníctvom kolektívnej zmluvy, vzdelávacích programov a sociálnych benefitov.

Posilnenie spolupráce s domácimi dodávateľmi a rozšírenie ponuky slovenských a lokálnych výrobkov.

Pokračovanie v budovaní vernostných programov pre zákazníkov.

Environmentálna udržateľnosť

Družstvo si uvedomuje vplyv svojho podnikania na životné prostredie a pokračuje v implementácii opatrení na znižovanie svojej uhlíkovej stopy:

Modernizácia predajní s dôrazom na zníženie energetickej náročnosti (LED osvetlenie, zatepľovanie, výmena výkladov za termoizolačné sklá).

Príprava projektu supermarketu v Smoleniciach s fotovoltaickými panelmi a systémom na zachytávanie dažďovej vody.

Zvýšenie podielu recyklovaných obalov a efektívnejšie nakladanie s odpadom.

Riadiaca udržateľnosť

Zodpovedné a transparentné riadenie je nevyhnutné pre dlhodobý úspech družstva. V roku 2025 sa zameriame na:

Posilnenie interných kontrolných mechanizmov a transparentnosti v riadení.

Digitalizáciu procesov a zavedenie efektívnejších systémov riadenia predajní.

Implementáciu bezpečnostných a environmentálnych regulácií do podnikateľskej stratégie s cieľom zosúladiť sa s najnovšími normami a požiadavkami v oblasti bezpečnosti IT (informačných technológií), GDPR (ochrana osobných údajov) a ochranou životného prostredia na udržateľné podnikanie.

Na dosiahnutie týchto cieľov plánujeme:

Maloobchodný obrat vo výške 97 932 228 €.

Obstaranie dlhodobého majetku v hodnote 2 564 000 €.

Dosiahnutie plánovaného hospodárskeho výsledku pred zdanením 500 000 €, pri celkových nákladoch 85 418 241 € a celkových výnosoch 85 918 241 €.

Významné riziká a neistoty

Podnikateľské činnosti družstva ho vystavujú rozličným finančným rizikám, najmä trhovému riziku, úverovému riziku a riziku likvidity. Hlavné finančné nástroje využívané na riadenie týchto rizík zahŕňajú bankové úvery, pôžičky od členov a ďalšie finančné nástroje, ako sú pohľadávky a záväzky z obchodného styku vyplývajúce z bežnej činnosti družstva. Družstvo pôsobí výlučne na domácom trhu, čo znamená, že objem obchodov v cudzej mene je minimálny a kurzové riziko takmer neexistuje. Na elimináciu úverového rizika súvisiaceho s bankovými účtami uskutočňuje transakcie výhradne s bankami s vysokým ratingom. Riadenie rizika likvidity zabezpečuje prostredníctvom kontokorentného účtu, ktorý slúži na preklenutie krátkodobého nedostatku finančných prostriedkov. Pravidelné monitorovanie pohybov na bankových účtoch a príprava prognóz peňažných tokov pomáhajú optimalizovať riadenie finančných zdrojov.

Družstvo si plne uvedomuje environmentálne riziká, ktoré môžu ovplyvniť jeho podnikanie. Fyzické riziká sú spojené s extrémnymi výkyvmi počasia, ako sú búrky, záplavy a suchá, ktoré môžu narušiť dodávateľský reťazec a zvýšiť prevádzkové náklady. Okrem toho postupné zmeny klímy a degradácia životného prostredia, ako napríklad znečistenie ovzdušia, vody a pôdy, nedostatok vody, strata biodiverzity a odlesňovanie, predstavujú dlhodobé výzvy. Družstvo sa týmto rizikám prispôsobuje prostredníctvom opatrení na zvýšenie energetickej efektívnosti predajní a logistických operácií, ako aj adaptáciou na nové environmentálne predpisy, ktoré sa týkajú recyklácie a znižovania emisií. Zavádza ekologické opatrenia vrátane modernizácie obalových materiálov a znižovania spotreby plastových obalov v predajniach.

Riziko prechodu na nízkouhlíkové hospodárstvo predstavuje možnú finančnú stratu, ktorá môže vzniknúť v dôsledku zmeny regulačných požiadaviek a nutnosti investícií do udržateľných riešení. Na tieto zmeny družstvo reaguje prípravou projektov na využívanie obnoviteľných zdrojov energie, ako sú fotovoltaické panely, a znižovaním energetickej náročnosti predajní prostredníctvom moderných technológií.

Sociálne riziká súvisia okrem iného i s pracovnoprávnymi podmienkami. Družstvo si uvedomuje význam sociálnej udržateľnosti a zaoberá sa otázkami ľudských a pracovných práv, prevencie obchodovania s ľuďmi a etických zásad v dodávateľskom reťazci. Pri výbere dodávateľov kladie dôraz na spoluprácu s partnermi, ktorí dodržiavajú sociálne a environmentálne štandardy. Súčasne dbá na vytváranie stabilných pracovných podmienok pre svojich zamestnancov, podporu ich vzdelávania a poskytovanie benefitov vyplývajúcich z kolektívnej zmluvy.

Riadiace riziká vyplývajú zo záväzkov družstva voči legislatívnym a regulačným požiadavkám. Na zabezpečenie transparentného a zodpovedného riadenia posilňuje interné kontrolné mechanizmy a monitorovanie finančných ukazovateľov. Dôraz kladie na dodržiavanie legislatívnych regulácií, ktoré sú postupne implementované do strategického riadenia. Transparentná komunikácia so zamestnancami, členmi družstva a obchodnými partnermi pomáha minimalizovať riziká súvisiace s podnikateľskými rozhodnutiami. Obchodné riziká vyplývajú najmä zo správania konkurencie, zmien v preferenciách zákazníkov a tempa nasýtenia trhu. Družstvo sa snaží udržať konkurencieschopnosť prostredníctvom rozšírenia sortimentu, marketingových kampaní a udržiavania priaznivých cien. Riadenie týchto rizík si vyžaduje neustálu adaptáciu na trhové podmienky a efektívne plánovanie nákladov.

Riziká spojené so škodami na majetku sú kryté poistením, ktoré chráni družstvo pred významnými finančnými stratami spôsobenými nepredvídateľnými udalosťami.

Iné dôležité informácie

1. Družstvo nemá zriadenú organizačnú zložku v zahraničí.
2. Družstvo nevynakladalo náklady na vývoj a výskum.
3. V januári 2024 bol v prospech spotrebného družstva vykonaný zápis 139 ks zaknihovaných cenných papierov spoločnosti FROP a.s. Hlohovec v Centrálnom depozitári cenných papierov SR a. s. Bratislava. Menovitá hodnota jedného cenného papiera je 166 EUR. Spotrebné družstvo tieto cenné papiere obstaralo v decembri 2023 na základe Zmluvy o kúpe cenných papierov. Družstvo v účtovnom období nenadobudlo vlastné akcie, dočasné listy ani obchodné podiely v zmysle § 20 ods. 1 písm. e) ZoÚ.
4. Vedenie spoločnosti nepredpokladá významné ohrozenie predpokladu nepretržitého pokračovania v činnosti v blízkej budúcnosti (t. j. po nasledujúcich 12 mesiacoch od dátumu zostavenia UZ).
5. Družstvo neeviduje žiadne udalosti osobitného významu, ktoré by nastali po skončení účtovného obdobia a ktoré by mohli mať vplyv na hospodárenie družstva alebo interpretáciu jeho účtovnej závierky v zmysle § 20 ods. 1 písm. b) ZoÚ..

Po skončení účtovného obdobia došlo k zverejneniu návrhov na úpravu niektorých regulačných rámcov, ktoré sa týkajú zodpovedného podnikania a transparentného prístupu k environmentálnym, sociálnym a riadiacim aspektom. Cieľom týchto návrhov je zníženie administratívnej záťaže pre podniky v rámci Európskej únie. Návrhy sú aktuálne predmetom legislatívneho prerokovania a ich konečná podoba nie je v čase vyhotovenia výročnej správy známa. Družstvo túto situáciu priebežne sleduje, no k dátumu zostavenia výročnej správy neeviduje priame vplyvy na svoje hospodárenie, investičné zámery ani vnútorné riadiace procesy.

Návrh na rozdelenie výsledku hospodárenia za rok 2024

Družstvo dosiahlo za rok 2024 výsledok hospodárenia zisk po zdanení vo výške 647 973 €.

Predstavenstvo navrhuje Zhromaždeniu delegátov schváliť rozdelenie výsledku hospodárenia za rok 2024 nasledovne:

- 1) 40 000 € - zúčtovať ako prídel do fondu členov a funkcionárov
- 2) 607 973 € - zúčtovať ako nerozdelený zisk minulých období

Ukazovatele peňažných tokov (v €)

Ukazovateľ	31.12.2024	31.12.2023
Čisté zvýšenie/+/ alebo zníženie/-/ peňažných prostriedkov	-581 495	56 203
A*** Čisté peňažné toky z prevádzkovej činnosti	3 505 215	3 125 140
B*** Čisté peňažné toky z investičnej činnosti	-3 360 780	-2 148 806
C*** Čisté peňažné toky z finančnej činnosti	-725 930	-920 131
Zostatok peňažných prostriedkov na konci účtovného obdobia	913 658	1 495 153

Prílohy: Správa nezávislého audítora pre zhromaždenie delegátov COOP Jednota Trnava, spotrebné družstvo a účtovná závierka k 31.12.2024.