

výročná správa

2024



Obsah

<i>Profil spoločnosti</i>	2
<i>Základné údaje o spoločnosti</i>	4
<i>Úvodné slovo predsedu predstavenstva</i>	5
<i>Vývoj majetku a záväzkov v rokoch 2022 až 2024</i>	7
<i>Vývoj ziskov a strát v rokoch 2022 až 2024</i>	10
<i>Návrh rozdelenia hospodárskeho výsledku</i>	13
<i>Vybrané ekonomické ukazovatele</i>	13
<i>Ostatné informácie v súlade s ustanovením § 20 Zákona o účtovníctve</i>	13
<i>Správa audítora s kompletnou účtovnou závierkou</i>	14



Profil spoločnosti

Akciová spoločnosť AGRO CS Slovakia, a.s. je výrobná – obchodná spoločnosť patriaca do štruktúry nadnárodnej akciovej spoločnosti AGRO CS, a.s., holdingového typu.

Spoločnosť vznikla /pred 25 rokmi/ v roku 2000 po predchádzajúcej obchodno-marketingovej štvorročnej príprave slovenského a maďarského trhu v danom segmente. Dnes riadi ďalšie štyri spoločnosti, ktoré sú súčasťou mikroholdingu pôsobiaceho na Slovensku a vo veľkej časti južnej Európy.

Zaoberá sa hlavne výrobou rôznych typov pestovateľských substrátov, mulčovacích a dekoračných materiálov pre záhradníkov a realizátorov, organických hnojív a kompostov. V obchodnom sortimente spoločnosti máme viac, ako tisíc tovarových položiek vyrábaných v rámci holdingu a niekoľko tisíc tovarových položiek súvisiacich so záhradkárstvom, záhradníctvom, architektúrou interiérov a exteriérov stavieb, záhrad a krajiny.

Pracujeme v systéme cirkulárnej ekonomiky, so zameraním na výrobu obnoviteľných surovínových zdrojov a energií. Patríme medzi najväčších spracovateľov biologicky rozložiteľných odpadov na Slovensku, kde výsledkom procesov sú obnoviteľné surovinné zdroje pre finalizáciu našich produktov (komposty, drevné vlákno a organické hnojivá) a obnoviteľné energetické zdroje (energetická biomasa, solárna energia).

V oblasti biohospodárstva sme iniciovali vznik záujmového združenia právnických osôb „BioPark Slovakia“, ktoré pripravuje ďalšie projekty z tejto oblasti zamerané na tvorbu obnoviteľných surovín pre výrobu finálnych produktov (substrátov a organických hnojív) a obnoviteľných energetických zdrojov (hlavne biometán).

V rámci skupiny disponujeme vlastným výrobným a technologickým know-how, vývojovou skupinou, ktorá pravidelne pripravuje nové výrobky a výrobkové rady, máme homologované laboratória, kde zabezpečujeme permanentnú kontrolu surovín a finálnych produktov.

K vlastným produktom a ponúkanému sortimentu zabezpečujeme komplexný servis, poradenstvo, marketing a starostlivosť o zákazníka. Podpora predaja našich produktov patrí k našim prioritám.



V súčasnosti sa zameriavame na budovanie systematickej spolupráce relevantných aktérov v oblasti biohospodárstva v rámci inovačných partnerstiev medzi verejnou správou, vedecko-výskumnými inštitúciami a podnikateľským sektorom. Cieľom je zvyšovanie inovačného potenciálu našej spoločnosti a regiónu, využitia surovínového a prírodného potenciálu a zvýšenia absorpčných kapacít regiónu a našej spoločnosti pri výraznom obmedzení investičných rizík. To všetko pri napĺňaní cieľov a stratégií, ktoré prispievajú k zníženiu uhlíkovej stopy a ozeleneniu našej planéty.



Základné údaje o spoločnosti

Názov a sídlo spoločnosti

AGRO CS Slovakia a.s.
Námestie republiky č. 5
984 01 Lučenec

Dátum založenia spoločnosti

25.5.2000

Dátum zápisu do obchodného registra

9.6.2000

IČO

36 042 161

Akcionári

AGRO CS a.s.
Říkov 265, Česká Skalice
Podiel: 75%

Ing. Vladimír Mužila
Podiel: 25%

Dozorná rada

Mgr. Daniel Macek - predseda dozornej rady
Ing. Jaroslav Zítko - člen dozornej rady
Ing. Jana Čániková - člen dozornej rady

Predstavenstvo

Bc. Jan Harant - predseda predstavenstva
Ing. Vladimír Mužila - podpredseda predstavenstva
Jaroslav Zítko - člen predstavenstva



Vážení akcionári,

s veľkou hrdosťou Vám predkladám toto úvodné slovo k Výročnej správe za rok 2024, ktorý bol pre našu spoločnosť AGRO CS Slovakia rokom úspechov, rastu a posilnenia pozície na trhu.

Výborné hospodárske výsledky, ktoré sme v tomto roku zaznamenali, prekonalí naše očakávania a plány. Tento úspech však nie je dielom náhody, ale odmenou za sústavnú prácu, kompromisy a radu strategických krokov, ktoré sme počas roka podnikli. Za týmto úspechom stojí mozaika väčších aj menších rozhodnutí, inovácií a iniciatív, ktoré viedli k zvýšeniu efektivity, kvality a konkurencieschopnosti AGRO CS Slovakia, a.s. Každý zamestnanec, každý vedúci a každý člen tímu prispel svojou prácou k tejto spoločnej úspešnej ceste.

Chcem vyjadriť hlboké poďakovanie všetkým zamestnancom a predovšetkým vedeniu spoločnosti. Vaša angažovanosť, nasadenie a kreativita boli kľúčom k úspechu. Je vidieť, že práca, ktorú robíte, Vás baví a naplňa, čo sa odráža v efektívite a kvalite práce. Bez Vášho úsilia by sme nemohli dosiahnuť také výsledky, aké sme tento rok zaznamenali. Výsledky spoločnosti sú jasným dôkazom, že správna vnútorná motivácia vytvára základ pre skvelé výkony.

Okrem finančných ukazovateľov je pre mňa dôležité zdôrazniť aj to, ako sa nám darí udržiavať a rozvíjať hodnoty spoločnosti – zodpovednosť, inovácie, flexibilitu a tímovú spoluprácu. Tieto hodnoty „vytesané“ na stene pri vstupe do sídla spoločnosti sú základom našej firemnej kultúry a vedú nás k dlhodobej stabilite a rastu. V nadchádzajúcom roku máme pred sebou dôležitú úlohu – od vedenia spoločnosti očakávam jasnú víziu rozvoja na ďalších päť rokov, ktorú chceme konkretizovať v rámci projektu AGRO CS 2030. Táto dlhodobá stratégia nám pomôže pomenovať ciele, priority a smer, ktorým sa budeme uberať, aby sme naďalej posilňovali našu pozíciu na trhu, rozvíjali inovácie a udržiavali vysokú úroveň kvality našich služieb a produktov.



Na záver by som rád poďakoval aj všetkým, ktorí pred 25 rokmi položili základ AGRO CS Slovakia, a.s. Tak pevný, že na ňom stále môžeme stavať, budovať a rozvíjať potenciál spoločnosti do budúcnosti. Bez vás by sme neboli tam, kde sme.

S úctou a poďakovaním

*Bc. Jan Harant
predseda predstavenstva
AGRO CS Slovakia, a.s.*



Vývoj majetku a závazkov v rokoch 2022 až 2024

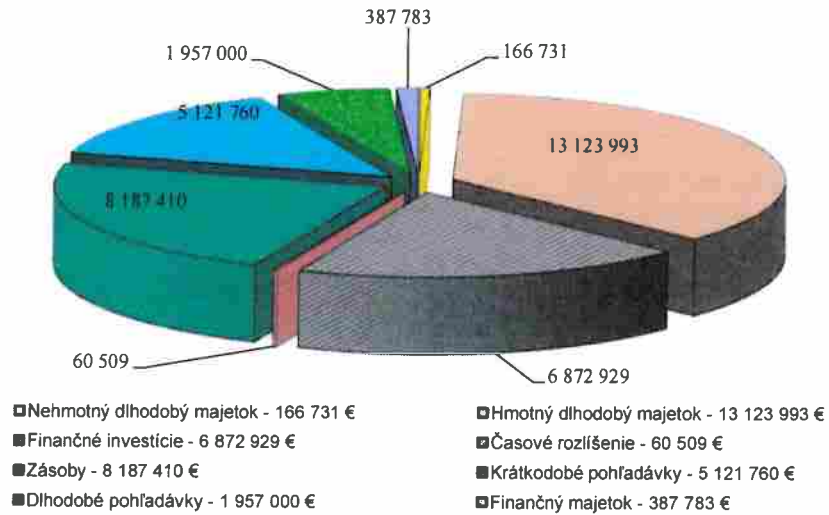
Aktíva	v celých €		
	31.12.2022	31.12.2023	31.12.2024
Neobežný majetok	14 253 241	18 424 215	20 163 653
Dlhodobý nehmotný majetok	180 023	180 159	157 941
Dlhodobý hmotný majetok	8 785 822	10 827 952	11 559 141
Obstarávaný DNaHM	1 537 035	1 533 594	1 573 642
Poskytnuté preddavky na DNaHM	5 000	289 230	0
Dlhodobý finančný majetok	3 745 361	5 593 280	6 872 929
Obežný majetok	15 460 902	12 838 577	15 653 953
Zásoby	7 544 486	5 928 153	8 187 410
Dlhodobé pohľadávky	3 510 000	2 580 000	1 957 000
Krátkodobé pohľadávky	4 153 207	4 222 932	5 121 760
Krátkodobý finančný majetok	0	0	0
Finančné účty	253 209	107 492	387 783
a/ peniaze	9 817	16 688	8 394
b/ účty v bankách	243 392	90 804	379 389
Časové rozlíšenie	29 987	41 047	60 509
Časové rozlíšenie	29 987	41 047	60 509
Aktíva celkom	29 744 130	31 303 839	35 878 115



Pasíva	v celých €		
	31.12.2022	31.12.2023	31.12.2024
Vlastné imanie	15 294 096	17 853 877	20 176 343
Základné imanie	1 000 000	1 000 000	1 000 000
Emisné ážio	0	0	0
Ostatné kapitálové fondy	0	0	0
Zákonné rezervné fondy	200 000	200 000	200 000
Ostatné fondy zo zisku	0	0	0
Oceňovacie rozdiely z precenenia	2 476 255	3 864 221	4 759 171
Hospodársky výsledok minulých rokov	10 199 068	11 281 656	12 348 636
Hospodársky výsledok bežného obdobia	1 418 773	1 508 000	1 868 536
Cudzie zdroje	13 662 350	11 809 094	14 171 983
Dlhodobé záväzky	864 656	1 236 314	1 645 695
Dlhodobé rezervy	5 895	14 977	21 359
Dlhodobé bankové úvery	3 390 000	4 254 968	2 594 926
Krátkodobé záväzky	2 594 769	2 897 834	3 754 540
Krátkodobé rezervy	1 201 018	1 482 429	1 232 731
Bežné bankové úvery	5 606 012	1 922 572	4 922 732
Časové rozlíšenie	787 684	1 640 868	1 529 789
Časové rozlíšenie	787 684	1 640 868	1 529 789
Pasíva celkom	29 744 130	31 303 839	35 878 115

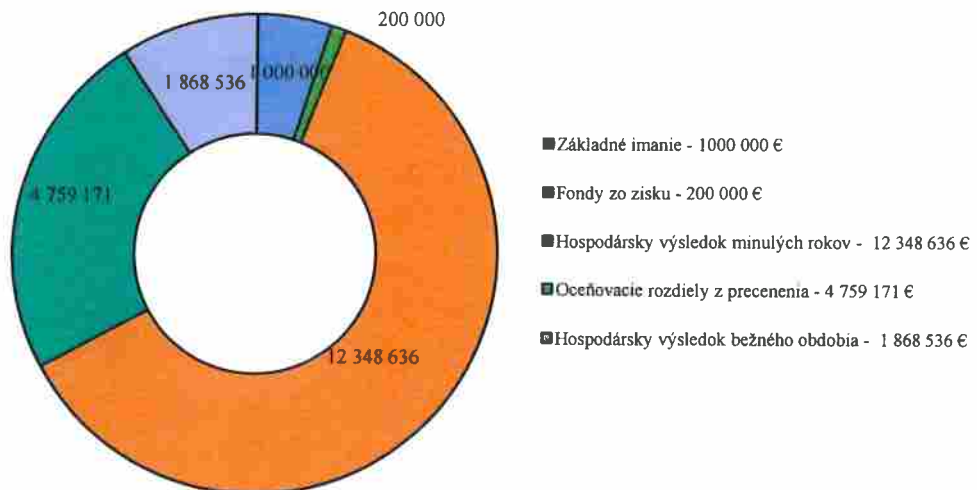
Štruktúra aktív

Aktíva spoločnosti v roku 2024



Štruktúra vlastného imania

Štruktúra vlastného imania v roku 2024





Vývoj ziskov a strát v rokoch 2022 až 2024

	v celých €		
	31.12.2022	31.12.2023	31.12.2024
Výnosy z hospodárskej činnosti	21 989 103	24 011 368	25 602 082
Tržby z predaja tovaru	8 382 905	8 582 358	9 126 427
Tržby z predaja vlastných výrobkov	13 107 102	14 281 460	14 854 427
Tržby z predaja služieb	287 536	353 995	362 777
Zmena stavu vlastných výrobkov a služieb	-372 978	125 432	628 806
Aktivácia	531	0	4 216
Tržby z predaja DNaHM a materiálu	376 430	258 909	261 578
Ostatné výnosy z hospodárskej činnosti	207 577	409 214	363 851
Náklady na hospodársku činnosť	20 050 181	21 891 689	23 033 872
Náklady vynaložené na obstaranie predaného tovaru	5 925 553	6 585 273	6 501 966
Spotreba materiálu, energie a ostatných neskladovateľných dodávok	6 598 255	7 462 684	7 939 957
Opravné položky k zásobám	217 873	85 142	188 180
Služby	3 760 616	4 213 888	4 430 019
Osobné náklady	2 185 320	2 129 303	2 543 026
Dane a poplatky	19 406	19 943	29 093
Odpisy a opravné položky k DNaHM	885 962	1 044 171	995 630
Zostatková cena predaného DNaHM a materiálu	302 269	239 324	218 970
Opravné položky k pohľadávkam	10 829	-16 164	44 941
Ostatné náklady na hospodársku činnosť	144 098	128 125	142 090
Výsledok hospodárenia z hospodárskej činnosti	1 938 922	2 119 679	2 568 210
Pridaná hodnota	4 902 799	4 996 258	5 916 531

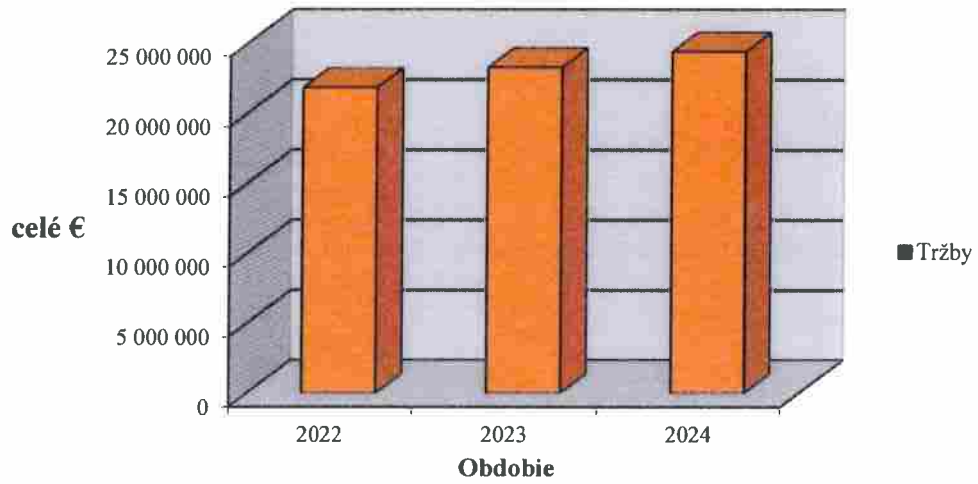


	v celých €		
	31.12.2022	31.12.2023	31.12.2024
Výnosy z finančnej činnosti	106 241	78 169	81 166
Tržby z predaja cenných papierov a podielov	0	0	0
Výnosy z dlhodobého finančného majetku	36	1 557	0
Výnosy z krátkodobého finančného majetku	0	0	0
Výnosové úroky	78 589	70 460	69 195
Kurzové zisky	27 610	6 137	11 956
Výnosy z precenenia cenných papierov a výnosy z derivátových operácií	0	0	0
Ostatné výnosy z finančnej činnosti	6	15	15
Náklady na finančnú činnosť	183 318	237 644	214 964
Predané cenné papiere a podiely	0	0	0
Náklady na krátkodobý finančný majetok	0	0	0
Opravné položky k finančnému majetku	0	0	0
Nákladové úroky	136 159	195 071	193 030
Kurzové straty	19 115	23 960	7 752
Náklady na precenenie cenných papierov a náklady na derivátové operácie	0	0	0
Ostatné náklady na finančnú činnosť	28 044	18 613	14 182
Výsledok hospodárenia z finančnej činnosti	-77 077	-159 475	-133 798
Výsledok hospodárenia za účtovné obdobie pred zdanením	1 861 845	1 960 204	2 434 412
Daň z príjmov	443 072	452 204	565 876
Prevod podielov na výsledku hospodárenia spoločníkom	0	0	0
Výsledok hospodárenia za účtovné obdobie po zdanení	1 418 773	1 508 000	1 868 536



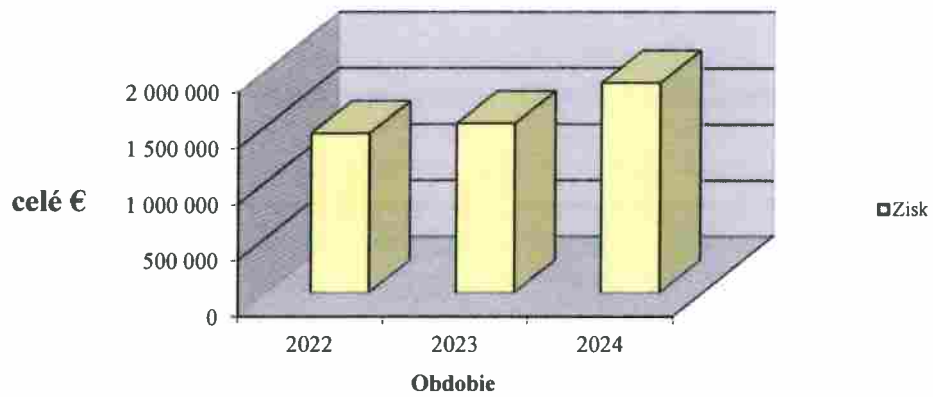
Vývoj tržieb

Vývoj tržieb



Vývoj zisku

Zisk





Návrh rozdelenia hospodárskeho výsledku Vybrané ekonomické ukazovatele Ostatné informácie

Návrh rozdelenia hospodárskeho výsledku

Hospodársky výsledok roka 2024 - zisk vo výške 1 868 536 € navrhujeme rozdeliť nasledovne:

nerozdelený zisk minulých rokov 1 868 536 €

Vybrané ekonomické ukazovatele

	31.12.2022	31.12.2023	v celých € 31.12.2024
Celkový obrat	21 777 543	23 217 813	24 343 631
Zisk	1 418 773	1 508 000	1 868 536
Celkové aktíva	29 744 130	31 303 839	35 878 115
Vlastné imanie	15 294 096	17 853 877	20 176 343
Cudzie zdroje	13 662 350	11 809 094	14 171 983
Pridaná hodnota	4 902 799	4 996 258	5 916 531
Počet zamestnancov	91	84	88
Rentabilita celkového kapitálu	4,77%	4,82%	5,21%
Rentabilita tržieb	6,51%	6,50%	7,68%
Ekonomická stabilita podniku	1,119	1,512	1,424
Podiel pridanej hodnoty na pracovníka	53 877	59 479	67 233

Ostatné informácie v súlade s ustanovením §20 Zákona o účtovníctve

V čase spracovania Výročnej správy pretrváva vojnový konflikt na Ukrajine, a platia sankcie na dovoz rašeliny z Bieloruska. Táto skutočnosť môže ovplyvniť dostupnosť surovín, ako aj efektívnosť výroby. Manažment spoločnosti priebežne monitoruje situáciu a prijíma opatrenia na zmiernenie týchto dopadov.

V analyzovanom účtovnom období nemala účtovná jednotka významný vplyv na životné prostredie ani na zamestnanosť. Nevynaložila náklady na výskum a vývoj, ani nenadobudla cenné papiere a ani nezaložila organizačnú zložku v zahraničí.

audítorská spoločnosť

AUDIT Team

SPRÁVA NEZÁVISLÉHO AUDÍTORA
o overení účtovnej závierky zostavenej
k **31.12.2024** spoločnosti
AGRO CS Slovakia, a.s.

SPRÁVA NEZÁVISLÉHO AUDÍTORA

štatutárnemu orgánu a majiteľom spoločnosti

AGRO CS Slovakia, a.s.

Správa z auditu účtovnej závierky

Názor

Uskutočnili sme audit účtovnej závierky spoločnosti AGRO CS Slovakia, a.s., Nám. Republiky 5, Lučenec 984 01, IČO: 36 042 161 (ďalej len Spoločnosť) ktorá obsahuje súčasti účtovnej závierky a to súvahu k 31. decembru 2024, výkaz ziskov a strát za rok, ktorý sa k uvedenému dátumu skončil a poznámky, ktoré obsahujú súhrn významných účtovných zásad a účtovných metód.

Podľa nášho názoru, priložená účtovná závierka poskytuje pravdivý a verný obraz finančnej situácie Spoločnosti k 31. decembru 2024 a výsledku jej hospodárenia za rok končiaci sa k uvedenému dátumu podľa zákona č. 431/2002 Z. z. o účtovníctve v znení neskorších predpisov (ďalej len „zákon o účtovníctve“).

Základ pre názor

Audit sme vykonali podľa medzinárodných audítorských štandardov (International Standards on Auditing, ISA). Naša zodpovednosť podľa týchto štandardov je uvedená v odseku Zodpovednosť audítora za audit účtovnej závierky. Od Spoločnosti sme nezávislí podľa ustanovení zákona č. 423/2015 o štatutárnom audite (ďalej len „zákon o štatutárnom audite“) a o zmene a doplnení zákona o účtovníctve v znení neskorších predpisov týkajúcich sa etiky, vrátane Etického kódexu audítora, relevantných pre náš audit účtovnej závierky a splnili sme aj ostatné požiadavky týchto ustanovení týkajúcich sa etiky. Sme presvedčení, že audítorské dôkazy, ktoré sme získali, poskytujú dostatočný a vhodný základ pre náš názor.

Zodpovednosť štatutárneho orgánu za účtovnú závierku

Štatutárny orgán je zodpovedný za zostavenie tejto účtovnej závierky tak, aby poskytovala pravdivý a verný obraz podľa zákona o účtovníctve a za tie interné kontroly, ktoré považuje za potrebné na zostavenie účtovnej závierky, ktorá neobsahuje významné nesprávnosti, či už v dôsledku podvodu alebo chyby. Pri zostavovaní účtovnej závierky je štatutárny orgán zodpovedný za zhodnotenie schopnosti Spoločnosti nepretržite pokračovať vo svojej činnosti, za opísanie skutočností týkajúcich sa nepretržitého pokračovania v činnosti, ak je to potrebné, a za použitie predpokladu nepretržitého pokračovania v činnosti v účtovníctve, ibaže by mal v úmysle Spoločnosť zlikvidovať alebo ukončiť jej činnosť, alebo by nemal inú realistickú možnosť než tak urobiť.

Zodpovednosť audítora za audit účtovnej závierky

Našou zodpovednosťou je získať primerané uistenie, či účtovná závierka ako celok neobsahuje významné nesprávnosti, či už v dôsledku podvodu alebo chyby, a vydať správu audítora, vrátane názoru. Primerané uistenie je uistenie vysokého stupňa, ale nie je zárukou toho, že audit vykonaný podľa medzinárodných audítorských štandardov vždy odhalí významné nesprávnosti, ak také existujú. Nesprávnosti môžu vzniknúť v dôsledku podvodu alebo chyby a za významné sa považujú vtedy, ak by sa dalo odôvodnene očakávať, že jednotlivito alebo v súhrne by mohli ovplyvniť ekonomické rozhodnutia používateľov, uskutočnené na základe tejto účtovnej závierky.

V rámci auditu uskutočneného podľa medzinárodných audítorských štandardov, počas celého auditu uplatňujeme odborný úsudok a zachovávame profesionálny skepticizmus. Okrem toho:

- Identifikujeme a posudzujeme riziká významnej nesprávnosti účtovnej závierky, či už v dôsledku podvodu alebo chyby, navrhujeme a uskutočňujeme audítorské postupy reagujúce na tieto riziká

ÚČTOVNÁ ZÁVIERKA

podnikateľov v podvojnom účtovníctve



zostavená k 31.12.2024

Číselné údaje sa zarovnávajú vpravo, ostatné údaje sa píšú zľava. Nevyplnené riadky sa ponechávajú prázdne.

Údaje sa vyplňajú paličkovým písmom (podľa tohto vzoru), písacím strojom alebo tlačiarňou, a to čiernou alebo tmavomodrou farbou.

Á Ä B Č D É F G H Í J K L M N O P Q R Š T Ú V X Ý Ž 0 1 2 3 4 5 6 7 8 9

Daňové identifikačné číslo 2 0 2 0 0 8 1 6 9 0 IČO 3 6 0 4 2 1 6 1 SK NACE 2 0 . 1 5 . 0	Účtovná závierka <input checked="" type="checkbox"/> riadna <input type="checkbox"/> mimoriadna <input type="checkbox"/> priebežná	Účtovná jednotka malá <input checked="" type="checkbox"/> veľká (vyznačí sa x)	Mesiac Rok Za obdobie od 1 2 0 2 4 do 1 2 2 0 2 4 Bezprostredne predchádzajúce obdobie od 1 2 0 2 3 do 1 2 2 0 2 3
---	---	---	--

Priložené súčasti účtovnej závierky

 Súvaha (Úč POD 1-01)
(v celých eurách) Výkaz ziskov a strát (Úč POD 2-01)
(v celých eurách) Poznámky (Úč POD 3-01)
(v celých eurách alebo eurocentoch)

Obchodné meno (názov) účtovnej jednotky

AGRO CS Slovakia, a.s.

Sídlo účtovnej jednotky

Ulica

NÁM . REPUBLIKY

Číslo

5

PSČ

Obec

9 8 4 0 1 LUČENEC

Označenie obchodného registra a číslo zápisu obchodnej spoločnosti

Okresný súd Banská Bystrica oddiel S

a . v l . 6 2 3 / S

Telefónne číslo

Faxové číslo

E-mailová adresa

Zostavená dňa:

3 1 . 0 1 . 2 0 2 5

Schválená dňa:

. . 2 0

Podpisový záznam štatutárneho orgánu účtovnej jednotky alebo člena štatutárneho orgánu účtovnej jednotky alebo podpisový záznam fyzickej osoby, ktorá je účtovnou jednotkou:

Záznamy daňového úradu

Miesto pre evidenčné číslo

Odtlačok prezentačnej pečiatky daňového úradu



Ozna- čenie a	STRANA AKTÍV b	Číslo riadku c	Bežné účtovné obdobie		Bezprostredne predchádzajúce účtovné obdobie
			1	2	3
			Brutto - časť 1 Korekcia - časť 2	Netto	Netto
	SPOLU MAJETOK r. 02 + r. 33 + r. 74	01	4 4 9 7 4 5 2 8	3 5 8 7 8 1 1 5	
			9 0 9 6 4 1 3		3 1 3 0 3 8 3 9
A.	Neobežný majetok r. 03 + r. 11 + r. 21	02	2 7 9 6 4 7 1 8	2 0 1 6 3 6 5 3	
			7 8 0 1 0 6 5		1 8 4 2 4 2 1 5
A.I.	Dlhodobý nehmotný majetok súčet (r. 04 až r. 10)	03	4 3 1 2 1 2	1 6 6 7 3 1	
			2 6 4 4 8 1		1 8 0 1 5 9
A.I.1.	Aktivované náklady na vývoj (012) - /072, 091A/	04			
2.	Softvér (013) - /073, 091A/	05	3 6 0 0 9 6	1 4 4 0 1 9	
			2 1 6 0 7 7		1 5 3 2 6 0
3.	Ocenenie práva (014) - /074, 091A/	06	6 2 3 2 6	1 3 9 2 2	
			4 8 4 0 4		5 8 0 4
4.	Goodwill (015) - /075, 091A/	07			
5.	Ostatný dlhodobý nehmotný majetok (019, 01X) - /079, 07X, 091A/	08			
6.	Obstarávaný dlhodobý nehmotný majetok (041) - /093/	09	8 7 9 0	8 7 9 0	
					2 1 0 9 5
7.	Poskytnuté preddavky na dlhodobý nehmotný majetok (051) - /095A/	10			
A.II.	Dlhodobý hmotný majetok súčet (r. 12 až r. 20)	11	2 0 6 6 0 5 7 7	1 3 1 2 3 9 9 3	
			7 5 3 6 5 8 4		1 2 6 5 0 7 7 6
A.II.1.	Pozemky (031) - /092A/	12	7 8 1 3 0 3	7 8 1 3 0 3	
					7 4 7 0 0 7
2.	Stavby (021) - /081, 092A/	13	8 4 4 7 3 3 6	5 6 0 3 7 8 2	
			2 8 4 3 5 5 4		4 6 1 4 6 7 7
3.	Samostatné hnuteľné veci a súbory hnuteľných vecí (022) - /082, 092A/	14	9 7 7 1 4 9 3	5 1 7 4 0 5 6	
			4 5 9 7 4 3 7		5 4 6 6 2 6 8



Označenie a	STRANA AKTÍV b	Číslo riadku c	Bežné účtovné obdobie		Bezprostredne predchádzajúce účtovné obdobie
			1	Netto 2	Netto 3
			Brutto - časť 1 Korekcia - časť 2		
4.	Pestovateľské celky trvalých porastov (025) - /085, 092A/	15			
5.	Základné stádo a ťažné zvieratá (026) - /086, 092A/	16			
6.	Ostatný dlhodobý hmotný majetok (029, 02X, 032) - /089, 08X, 092A/	17			
7.	Obstarávaný dlhodobý hmotný majetok (042) - /094/	18	1 6 6 0 4 4 5 9 5 5 9 3	1 5 6 4 8 5 2	1 5 3 3 5 9 4
8.	Poskytnuté preddavky na dlhodobý hmotný majetok (052) - /095A/	19			2 8 9 2 3 0
9.	Opravná položka k nadobudnutému majetku (+/- 097) +/- 098	20			
A.III.	Dlhodobý finančný majetok súčet (r. 22 až r. 32)	21	6 8 7 2 9 2 9	6 8 7 2 9 2 9	5 5 9 3 2 8 0
A.III.1.	Podielové cenné papiere a podiely v prepojených účtovných jednotkách (061A, 062A, 063A) - /096A/	22	6 8 7 2 9 2 9	6 8 7 2 9 2 9	5 5 0 2 2 8 0
2.	Podielové cenné papiere a podiely s podielovou účasťou okrem v prepojených účtovných jednotkách (062A) - /096A/	23			
3.	Ostatné realizovateľné cenné papiere a podiely (063A) - /096A/	24			
4.	Pôžičky prepojeným účtovným jednotkám (066A) - /096A/	25			8 1 0 0 0
5.	Pôžičky v rámci podielovej účasti okrem prepojeným účtovným jednotkám (066A) - /096A/	26			1 0 0 0 0
6.	Ostatné pôžičky (067A) - /096A/	27			
7.	Dlhové cenné papiere a ostatný dlhodobý finančný majetok (065A, 069A, 06XA) - /096A/	28			



Označenie a	STRANA AKTÍV b	Číslo riadku c	Bežné účtovné obdobie		Bezprostredne predchádzajúce účtovné obdobie
			1	2	3
			Brutto - časť 1	Netto	Netto
			Korekcia - časť 2		
8.	Pôžičky a ostatný dlhodobý finančný majetok so zostatkovou dobou splatnosti najviac jeden rok (066A, 067A, 069A, 06XA) - /096A/	29			
9.	Účty v bankách s dobou viazanosti dlhšou ako jeden rok (22XA)	30			
10.	Obstarávaný dlhodobý finančný majetok (043) - /096A/	31			
11.	Poskytnuté preddavky na dlhodobý finančný majetok (053) - /095A/	32			
B.	Obežný majetok r. 34 + r. 41 + r. 53 + r. 66 + r. 71	33	1 6 9 4 9 3 0 1	1 5 6 5 3 9 5 3	
			1 2 9 5 3 4 8		1 2 8 3 8 5 7 7
B.I.	Zásoby súčet (r. 35 až r. 40)	34	9 2 0 8 8 6 6	8 1 8 7 4 1 0	
			1 0 2 1 4 5 6		5 9 2 8 1 5 3
B.I.1.	Materiál (112, 119, 11X) - /191, 19X/	35	3 0 8 0 1 1 4	2 6 9 2 0 9 7	
			3 8 8 0 1 7		2 0 3 2 9 0 3
2.	Nedokončená výroba a polotovary vlastnej výroby (121, 122, 12X) - /192, 193, 19X/	36	8 2 2 0 0 6	7 4 0 9 2 4	
			8 1 0 8 2		4 3 3 8 2 8
3.	Výrobky (123) - /194/	37	2 5 4 3 9 5 0	2 4 1 6 4 6 7	
			1 2 7 4 8 3		1 7 8 4 7 6 0
4.	Zvieratá (124) - /195/	38			
5.	Tovar (132, 133, 13X, 139) - /196, 19X/	39	2 7 4 4 9 8 4	2 3 2 0 1 1 0	
			4 2 4 8 7 4		1 6 7 3 3 1 2
6.	Poskytnuté preddavky na zásoby (314A) - /391A/	40	1 7 8 1 2	1 7 8 1 2	
					3 3 5 0
B.II.	Dlhodobé pohľadávky súčet (r. 42 + r. 46 až r. 52)	41	1 9 5 7 0 0 0	1 9 5 7 0 0 0	
					2 5 8 0 0 0 0
B.II.1.	Pohľadávky z obchodného styku súčet (r. 43 až r. 45)	42			



Označenie a	STRANA AKTÍV b	Číslo riadku c	Bežné účtovné obdobie		Bezprostredne predchádzajúce účtovné obdobie
			1	2	
			Brutto - časť 1	Netto	Netto
			Korekcia - časť 2		
1.a.	Pohľadávky z obchodného styku voči prepojeným účtovným jednotkám (311A, 312A, 313A, 314A, 315A, 31XA) - /391A/	43			
1.b.	Pohľadávky z obchodného styku v rámci podielovej účasti okrem pohľadávok voči prepojeným účtovným jednotkám (311A, 312A, 313A, 314A, 315A, 31XA) - /391A/	44			
1.c.	Ostatné pohľadávky z obchodného styku (311A, 312A, 313A, 314A, 315A, 31XA) - /391A/	45			
2.	Čistá hodnota zákazky (316A)	46			
3.	Ostatné pohľadávky voči prepojeným účtovným jednotkám (351A) - /391A/	47			
4.	Ostatné pohľadávky v rámci podielovej účasti okrem pohľadávok voči prepojeným účtovným jednotkám (351A) - /391A/	48	1 8 7 0 0 0	1 8 7 0 0 0	
5.	Pohľadávky voči spoločníkom, členom a združeniu (354A, 355A, 358A, 35XA) - /391A/	49			
6.	Pohľadávky z derivátových operácií (373A, 376A)	50			
7.	Iné pohľadávky (335A, 336A, 33XA, 371A, 374A, 375A, 378A) - /391A/	51	1 7 7 0 0 0 0	1 7 7 0 0 0 0	2 5 8 0 0 0 0
8.	Odložená daňová pohľadávka (481A)	52			
B.III.	Krátkodobé pohľadávky súčet (r. 54 + r. 58 až r. 65)	53	5 3 9 5 6 5 2	5 1 2 1 7 6 0	4 2 2 2 9 3 2
B.III.1.	Pohľadávky z obchodného styku súčet (r. 55 až r. 57)	54	4 1 9 5 3 5 9	3 9 6 4 4 9 6	2 4 4 1 1 7 8
1.a.	Pohľadávky z obchodného styku voči prepojeným účtovným jednotkám (311A, 312A, 313A, 314A, 315A, 31XA) - /391A/	55	1 0 3 1 7 5 1	1 0 3 1 7 5 1	6 4 0 3 4 6
1.b.	Pohľadávky z obchodného styku v rámci podielovej účasti okrem pohľadávok voči prepojeným účtovným jednotkám (311A, 312A, 313A, 314A, 315A, 31XA) - /391A/	56			



Ozna- čenie a	STRANA AKTÍV b	Číslo riadku c	Bežné účtovné obdobie		Bezprostredne predchádzajúce účtovné obdobie
			1	2	
			Brutto - časť 1	Netto	Netto
			Korekcia - časť 2		
1.c.	Ostatné pohľadávky z obchodného styku (311A, 312A, 313A, 314A, 315A, 31XA) - /391A/	57	3 1 6 3 6 0 8	2 9 3 2 7 4 5	
			2 3 0 8 6 3		1 8 0 0 8 3 2
2.	Čistá hodnota zákazky (316A)	58			
3.	Ostatné pohľadávky voči prepojeným účtovným jednotkám (351A) - /391A/	59	1 1 0 0 0	1 1 0 0 0	
4.	Ostatné pohľadávky v rámci podielovej účasti okrem pohľadávok voči prepojeným účtovným jednotkám (351A) - /391A/	60			
5.	Pohľadávky voči spoločníkom, členom a združeniu (354A, 355A, 358A, 35XA, 398A) - /391A/	61	1 0 7 2	1 0 7 2	
6.	Sociálne poistenie (336A) - /391A/	62			
7.	Daňové pohľadávky a dotácie (341, 342, 343, 345, 346, 347) - /391A/	63	2 3 8 4 2 0	2 3 8 4 2 0	
					7 3 5 0 8 5
8.	Pohľadávky z derivátových operácií (373A, 376A)	64			
9.	Iné pohľadávky (335A, 33XA, 371A, 374A, 375A, 378A) - /391A/	65	9 4 9 8 0 1	9 0 6 7 7 2	
			4 3 0 2 9		1 0 4 6 6 6 9
B.IV.	Krátkodobý finančný majetok súčet (r. 67 až r. 70)	66			
B.IV.1.	Krátkodobý finančný majetok v prepojených účtovných jednotkách (251A, 253A, 256A, 257A, 25XA) - /291A, 29XA/	67			
2.	Krátkodobý finančný majetok bez krátkodobého finančného majetku v prepojených účtovných jednotkách (251A, 253A, 256A, 257A, 25XA) - /291A, 29XA/	68			
3.	Vlastné akcie a vlastné obchodné podiely (252)	69			
4.	Obstarávaný krátkodobý finančný majetok (259, 314A) - /291A/	70			



Označenie a	STRANA AKTÍV b	Číslo riadku c	Bežné účtovné obdobie		Bezprostredne predchádzajúce účtovné obdobie
			1	2	3
			Brutto - časť 1 Korekcia - časť 2	Netto	Netto
B.V.	Finančné účty r. 72 + r. 73	71	3 8 7 7 8 3	3 8 7 7 8 3	1 0 7 4 9 2
B.V.1.	Peniaze (211, 213, 21X)	72	8 3 9 4	8 3 9 4	1 6 6 8 8
2.	Účty v bankách (221A, 22X, +/- 261)	73	3 7 9 3 8 9	3 7 9 3 8 9	9 0 8 0 4
C.	Časové rozlíšenie súčet (r. 75 až r. 78)	74	6 0 5 0 9	6 0 5 0 9	4 1 0 4 7
C.1.	Náklady budúcich období dlhodobé (381A, 382A)	75	1 2 9 3 8	1 2 9 3 8	5 9 8 5
2.	Náklady budúcich období krátkodobé (381A, 382A)	76	4 7 5 7 1	4 7 5 7 1	3 5 0 6 2
3.	Príjmy budúcich období dlhodobé (385A)	77			
4.	Príjmy budúcich období krátkodobé (385A)	78			

Označenie a	STRANA PASÍV b	Číslo riadku c	Bežné účtovné obdobie 4	Bezprostredne predchádzajúce účtovné obdobie 5
	SPOLU VLASTNÉ IMANIE A ZÁVÄZKY r. 80 + r. 101 + r. 141	79	3 5 8 7 8 1 1 5	3 1 3 0 3 8 3 9
A.	Vlastné imanie r. 81 + r. 85 + r. 86 + r. 87 + r. 90 + r. 93 + r. 97 + r. 100	80	2 0 1 7 6 3 4 3	1 7 8 5 3 8 7 7
A.I.	Základné imanie súčet (r. 82 až r. 84)	81	1 0 0 0 0 0 0	1 0 0 0 0 0 0
A.I.1.	Základné imanie (411 alebo +/- 491)	82	1 0 0 0 0 0 0	1 0 0 0 0 0 0
2.	Zmena základného imania +/- 419	83		
3.	Pohľadávky za upísané vlastné imanie (/-/353)	84		
A.II.	Emisné ážlo (412)	85		
A.III.	Ostatné kapitálové fondy (413)	86		
A.IV.	Zákonné rezervné fondy r. 88 + r. 89	87	2 0 0 0 0 0	2 0 0 0 0 0
A.IV.1.	Zákonný rezervný fond a nedeliteľný fond (417A, 418, 421A, 422)	88	2 0 0 0 0 0	2 0 0 0 0 0
2.	Rezervný fond na vlastné akcie a vlastné podiely (417A, 421A)	89		



Označenie a	STRANA PASÍV b	Číslo riadku c	Bežné účtovné obdobie 4	Bezprostredne predchádzajúce účtovné obdobie 5
A.V.	Ostatné fondy zo zisku r. 91 + r. 92	90		
A.V.1.	Štatutárne fondy (423, 42X)	91		
2.	Ostatné fondy (427, 42X)	92		
A.VI.	Oceňovacie rozdiely z precenenia súčet (r. 94 až r. 96)	93	4 7 5 9 1 7 1	3 8 6 4 2 2 1
A.VI.1.	Oceňovacie rozdiely z precenenia majetku a záväzkov (+/- 414)	94	4 7 5 9 1 7 1	3 8 6 4 2 2 1
2.	Oceňovacie rozdiely z kapitálových účastín (+/- 415)	95		
3.	Oceňovacie rozdiely z precenenia pri zlúčení, splnutí a rozdelení (+/- 416)	96		
A.VII.	Výsledok hospodárenia minulých rokov r. 98 + r. 99	97	1 2 3 4 8 6 3 6	1 1 2 8 1 6 5 6
A.VII.1.	Nerozdelený zisk minulých rokov (428)	98	1 2 3 4 8 6 3 6	1 1 2 8 1 6 5 6
2.	Neuhradená strata minulých rokov (-/429)	99		
A.VIII.	Výsledok hospodárenia za účtovné obdobie po zdanení +/- r. 01 - (r. 81 + r. 85 + r. 86 + r. 87 + r. 90 + r. 93 + r. 97 + r. 101 + r. 141)	100	1 8 6 8 5 3 6	1 5 0 8 0 0 0
B.	Záväzky r. 102 + r. 118 + r. 121 + r. 122 + r. 136 + r. 139 + r. 140	101	1 4 1 7 1 9 8 3	1 1 8 0 9 0 9 4
B.I.	Dlhodobé záväzky súčet (r. 103 + r. 107 až r. 117)	102	1 6 4 5 6 9 5	1 2 3 6 3 1 4
B.I.1.	Dlhodobé záväzky z obchodného styku súčet (r. 104 až r. 106)	103		
1.a.	Záväzky z obchodného styku voči prepojeným účtovným jednotkám (321A, 475A, 476A)	104		
1.b.	Záväzky z obchodného styku v rámci podielovej účasti okrem záväzkov voči prepojeným účtovným jednotkám (321A, 475A, 476A)	105		
1.c.	Ostatné záväzky z obchodného styku (321A, 475A, 476A)	106		
2.	Čistá hodnota zákazky (316A)	107		
3.	Ostatné záväzky voči prepojeným účtovným jednotkám (471A, 47XA)	108		
4.	Ostatné záväzky v rámci podielovej účasti okrem záväzkov voči prepojeným účtovným jednotkám (471A, 47XA)	109		
5.	Ostatné dlhodobé záväzky (479A, 47XA)	110		
6.	Dlhodobé prijaté preddavky (475A)	111		
7.	Dlhodobé zmenky na úhradu (478A)	112		
8.	Vydané dlhopisy (473A/-/255A)	113		
9.	Záväzky zo sociálneho fondu (472)	114	2 5 9 3	5 6 8
10.	Iné dlhodobé záväzky (336A, 372A, 474A, 47XA)	115	2 3 1 9 6	1 2 2 5 7 0
11.	Dlhodobé záväzky z derivátových operácií (373A, 377A)	116		
12.	Odložený daňový záväzok (481A)	117	1 6 1 9 9 0 6	1 1 1 3 1 7 6



Označenie a	STRANA PASÍV b	Číslo riadku c	Bežné účtovné obdobie 4	Bezprostredne predchádzajúce účtovné obdobie 5
B.II.	Dlhodobé rezervy r. 119 + r. 120	118	2 1 3 5 9	1 4 9 7 7
B.II.1.	Zákonné rezervy (451A)	119		
2.	Ostatné rezervy (459A, 45XA)	120	2 1 3 5 9	1 4 9 7 7
B.III.	Dlhodobé bankové úvery (461A, 46XA)	121	2 5 9 4 9 2 6	4 2 5 4 9 6 8
B.IV.	Krátkodobé záväzky súčet (r. 123 + r. 127 až r. 135)	122	3 7 5 4 5 4 0	2 8 9 7 8 3 4
B.IV.1.	Záväzky z obchodného styku súčet (r. 124 až r. 126)	123	3 4 2 6 3 0 5	2 7 1 6 8 2 8
1.a.	Záväzky z obchodného styku voči prepojeným účtovným jednotkám (321A, 322A, 324A, 325A, 326A, 32XA, 475A, 476A, 478A, 47XA)	124	1 4 3 0 5 1 9	1 1 9 5 9 8 2
1.b.	Záväzky z obchodného styku v rámci podielovej účasti okrem záväzkov voči prepojeným účtovným jednotkám (321A, 322A, 324A, 325A, 326A, 32XA, 475A, 476A, 478A, 47XA)	125	6 8 6 4	1 7 4 5 3
1.c.	Ostatné záväzky z obchodného styku (321A, 322A, 324A, 325A, 326A, 32XA, 475A, 476A, 478A, 47XA)	126	1 9 8 8 9 2 2	1 5 0 3 3 9 3
2.	Čistá hodnota zákazky (316A)	127		
3.	Ostatné záväzky voči prepojeným účtovným jednotkám (361A, 36XA, 471A, 47XA)	128		
4.	Ostatné záväzky v rámci podielovej účasti okrem záväzkov voči prepojeným účtovným jednotkám (361A, 36XA, 471A, 47XA)	129		
5.	Záväzky voči spoločníkom a združeniu (364, 365, 366, 367, 368, 398A, 478A, 479A)	130		
6.	Záväzky voči zamestnancom (331, 333, 33X, 479A)	131	1 1 3 0 1 7	9 1 0 3 8
7.	Záväzky zo sociálneho poistenia (336A)	132	8 3 8 2 2	6 3 3 0 7
8.	Daňové záväzky a dotácie (341, 342, 343, 345, 346, 347, 34X)	133	1 2 9 6 4 4	2 3 3 8 4
9.	Záväzky z derivátových operácií (373A, 377A)	134		
10.	Iné záväzky (372A, 379A, 474A, 475A, 479A, 47XA)	135	1 7 5 2	3 2 7 7
B.V.	Krátkodobé rezervy r. 137 + r. 138	136	1 2 3 2 7 3 1	1 4 8 2 4 2 9
B.V.1.	Zákonné rezervy (323A, 451A)	137	7 9 0 0 3	6 9 1 5 0
2.	Ostatné rezervy (323A, 32X, 459A, 45XA)	138	1 1 5 3 7 2 8	1 4 1 3 2 7 9
B.VI.	Bežné bankové úvery (221A, 231, 232, 23X, 461A, 46XA)	139	4 9 2 2 7 3 2	1 9 2 2 5 7 2
B.VII.	Krátkodobé finančné výpomoci (241, 249, 24X, 473A, I-/255A)	140		
C.	Časové rozlíšenie súčet (r. 142 až r. 145)	141	1 5 2 9 7 8 9	1 6 4 0 8 6 8
C.1.	Výdavky budúcich období dlhodobé (383A)	142		
2.	Výdavky budúcich období krátkodobé (383A)	143		5 1 0
3.	Výnosy budúcich období dlhodobé (384A)	144	1 3 9 8 3 2 2	1 5 1 6 9 5 9
4.	Výnosy budúcich období krátkodobé (384A)	145	1 3 1 4 6 7	1 2 3 3 9 9



Označenie a	Text b	Číslo riadku c	Skutočnosť	
			bežné účtovné obdobie 1	bezprostredne predchádzajúce účtovné obdobie 2
			*	Čistý obrát (časť účt. tr. 6 podľa zákona)
**	Výnosy z hospodárskej činnosti spolu súčet (r. 03 až r. 09)	02	2 5 6 0 2 0 8 2	2 4 0 1 1 3 6 8
I.	Tržby z predaja tovaru (604, 607)	03	9 1 2 6 4 2 7	8 5 8 2 3 5 8
II.	Tržby z predaja vlastných výrobkov (601)	04	1 4 8 5 4 4 2 7	1 4 2 8 1 4 6 0
III.	Tržby z predaja služieb (602, 606)	05	3 6 2 7 7 7	3 5 3 9 9 5
IV.	Zmeny stavu vnútroorganizačných zásob (+/-) (účtová skupina 61)	06	6 2 8 8 0 6	1 2 5 4 3 2
V.	Aktivácia (účtová skupina 62)	07	4 2 1 6	
VI.	Tržby z predaja dlhodobého nehmotného majetku, dlhodobého hmotného majetku a materiálu (641, 642)	08	2 6 1 5 7 8	2 5 8 9 0 9
VII.	Ostatné výnosy z hospodárskej činnosti (644, 645, 646, 648, 655, 657)	09	3 6 3 8 5 1	4 0 9 2 1 4
**	Náklady na hospodársku činnosť spolu r. 11 + r. 12 + r. 13 + r. 14 + r. 15 + r. 20 + r. 21 + r. 24 + r. 25 + r. 26	10	2 3 0 3 3 8 7 2	2 1 8 9 1 6 8 9
A.	Náklady vynaložené na obstaranie predaného tovaru (504, 507)	11	6 5 0 1 9 6 6	6 5 8 5 2 7 3
B.	Spotreba materiálu, energie a ostatných neskladovateľných dodávok (501, 502, 503)	12	7 9 3 9 9 5 7	7 4 6 2 6 8 4
C.	Opravné položky k zásobám (+/-) (505)	13	1 8 8 1 8 0	8 5 1 4 2
D.	Služby (účtová skupina 51)	14	4 4 3 0 0 1 9	4 2 1 3 8 8 8
E.	Osobné náklady (r. 16 až r. 19)	15	2 5 4 3 0 2 6	2 1 2 9 3 0 3
E.1.	Mzdové náklady (521, 522)	16	1 8 2 9 3 7 1	1 5 2 6 2 1 2
2.	Odmeny členom orgánov spoločnosti a družstva (523)	17		
3.	Náklady na sociálne poistenie (524, 525, 526)	18	6 4 1 0 0 5	5 3 7 9 6 1
4.	Sociálne náklady (527, 528)	19	7 2 6 5 0	6 5 1 3 0
F.	Dane a poplatky (účtová skupina 53)	20	2 9 0 9 3	1 9 9 4 3
G.	Odpisy a opravné položky k dlhodobému nehmotnému majetku a dlhodobému hmotnému majetku (r. 22 + r. 23)	21	9 9 5 6 3 0	1 0 4 4 1 7 1
G.1.	Odpisy dlhodobého nehmotného majetku a dlhodobého hmotného majetku (551)	22	1 0 6 4 1 3 0	8 9 5 5 6 0
2.	Opravné položky k dlhodobému nehmotnému majetku a dlhodobému hmotnému majetku (+/-) (553)	23	- 6 8 5 0 0	1 4 8 6 1 1
H.	Zostatková cena predaného dlhodobého majetku a predaného materiálu (541, 542)	24	2 1 8 9 7 0	2 3 9 3 2 4
I.	Opravné položky k pohľadávkam (+/-) (547)	25	4 4 9 4 1	- 1 6 1 6 4
J.	Ostatné náklady na hospodársku činnosť (543, 544, 545, 546, 548, 549, 555, 557)	26	1 4 2 0 9 0	1 2 8 1 2 5
***	Výsledok hospodárenia z hospodárskej činnosti (+/-) (r. 02 - r. 10)	27	2 5 6 8 2 1 0	2 1 1 9 6 7 9



Označenie a	Text b	Číslo riadku c	Skutočnosť	
			bežné účtovné obdobie 1	bezprostredne predchádzajúce účtovné obdobie 2
			*	Pridaná hodnota (r. 03 + r. 04 + r. 05 + r. 06 + r. 07) - (r. 11 + r. 12 + r. 13 + r. 14)
**	Výnosy z finančnej činnosti spolu r. 30 + r. 31 + r. 35 + r. 39 + r. 42 + r. 43 + r. 44	29	8 1 1 6 6	7 8 1 6 9
VIII.	Tržby z predaja cenných papierov a podielov (661)	30		
IX.	Výnosy z dlhodobého finančného majetku súčet (r. 32 až r. 34)	31		1 5 5 7
IX.1.	Výnosy z cenných papierov a podielov od prepojených účtovných jednotiek (665A)	32		1 5 5 7
2.	Výnosy z cenných papierov a podielov v podielovej účasti okrem výnosov prepojených účtovných jednotiek (665A)	33		
3.	Ostatné výnosy z cenných papierov a podielov (665A)	34		
X.	Výnosy z krátkodobého finančného majetku súčet (r. 36 až r. 38)	35		
X.1.	Výnosy z krátkodobého finančného majetku od prepojených účtovných jednotiek (666A)	36		
2.	Výnosy z krátkodobého finančného majetku v podielovej účasti okrem výnosov prepojených účtovných jednotiek (666A)	37		
3.	Ostatné výnosy z krátkodobého finančného majetku (666A)	38		
XI.	Výnosové úroky (r. 40 + r. 41)	39	6 9 1 9 5	7 0 4 6 0
XI.1.	Výnosové úroky od prepojených účtovných jednotiek (662A)	40	6 9 1 9 5	7 0 4 6 0
2.	Ostatné výnosové úroky (662A)	41		
XII.	Kurzové zisky (663)	42	1 1 9 5 6	6 1 3 7
XIII.	Výnosy z precenenia cenných papierov a výnosy z derivátových operácií (664, 667)	43		
XIV.	Ostatné výnosy z finančnej činnosti (668)	44	1 5	1 5
**	Náklady na finančnú činnosť spolu r. 46 + r. 47 + r. 48 + r. 49 + r. 52 + r. 53 + r. 54	45	2 1 4 9 6 4	2 3 7 6 4 4
K.	Predané cenné papiere a podiely (561)	46		
L.	Náklady na krátkodobý finančný majetok (566)	47		
M.	Opravné položky k finančnému majetku (+/-) (565)	48		
N.	Nákladové úroky (r. 50 + r. 51)	49	1 9 3 0 3 0	1 9 5 0 7 1
N.1.	Nákladové úroky pre prepojené účtovné jednotky (562A)	50		
2.	Ostatné nákladové úroky (562A)	51	1 9 3 0 3 0	1 9 5 0 7 1
O.	Kurzové straty (563)	52	7 7 5 2	2 3 9 6 0
P.	Náklady na precenenie cenných papierov a náklady na derivátové operácie (564, 567)	53		
Q.	Ostatné náklady na finančnú činnosť (568, 569)	54	1 4 1 8 2	1 8 6 1 3



Ozna- čenie a	Text b	Číslo riadku c	Skutočnosť	
			bežné účtovné obdobie	bezprostredne predchádzajúce účtovné obdobie
			1	2
***	Výsledok hospodárenia z finančnej činnosti (+/-) (r. 29 - r. 45)	55	- 1 3 3 7 9 8	- 1 5 9 4 7 5
****	Výsledok hospodárenia za účtovné obdobie pred zdanením (+/-) (r. 27 + r. 55)	56	2 4 3 4 4 1 2	1 9 6 0 2 0 4
R.	Daň z príjmov (r. 58 + r. 59)	57	5 6 5 8 7 6	4 5 2 2 0 4
R.1.	Daň z príjmov splatná (591, 595)	58	5 3 4 8 4 5	4 2 1 3 2 6
2.	Daň z príjmov odložená (+/-) (592)	59	3 1 0 3 1	3 0 8 7 8
S.	Prevod podielov na výsledku hospodárenia spoločníkom (+/- 596)	60		
****	Výsledok hospodárenia za účtovné obdobie po zdanení (+/-) (r. 56 - r. 57 - r. 60)	61	1 8 6 8 5 3 6	1 5 0 8 0 0 0

A. INFORMÁCIE O ÚČTOVNEJ JEDNOTKE**1. Založenie spoločnosti**

Spoločnosť AGRO CS Slovakia, a.s. (ďalej len Spoločnosť), bola založená 25.5.2000 a do obchodného registra bola zapísaná 9.6.2000 (Obchodný register Okresného súdu Banská Bystrica, oddiel: Sa, vložka 623/S).

2. Hlavnými činnosťami Spoločnosti sú:

Výroba substrátov
 Balenie a prebaľovanie výrobkov
 Maloobchodná činnosť v rozsahu voľných živností
 Veľkoobchodná činnosť v rozsahu voľných živností
 Sprostredkovateľská činnosť
 Sprostredkovanie dopravy
 Prenájom stavebných a demolizačných strojov a zariadení s obsluhujúcim personálom
 Výroba tovaru z plastov
 Reklamná a propagačná činnosť
 Leasing spojený s financovaním
 Výroba, opravy a montáž strojov a zariadení s mechanickým pohonom
 Spracovanie a likvidácia biologických odpadov, okrem nebezpečných odpadov
 Výroba kompostov
 Prenájom nebytových priestorov bez poskytovania služieb spojených s prenájomom
 Predaj jedov v maloobchode
 Organizačné a ekonomické poradenstvo
 Podnikanie v oblasti nakladania s nebezpečným odpadom
 Podnikanie v oblasti nakladania s iným ako nebezpečným odpadom
 Ťažobná činnosť
 Výskum a vývoj v oblasti prírodných, technických, spoločenských a humanitných vied
 Výroba priemyselných hnojív a dusíkatých zlúčenín, pesticidov a agrochemických produktov
 Výroba chemikálií, chemických vlákien, plastov, kaučuku a prípravkov z týchto materiálov

3. Počet zamestnancov

Údaje o počte zamestnancov za bežné účtovné obdobie a bezprostredne predchádzajúce účtovné obdobie sú uvedené v nasledujúcom prehľade:

	2023	2024
Priemerný prepočítaný počet zamestnancov	84	88
Stav zamestnancov ku dňu, ku ktorému sa zostavuje účtovná závierka,		
z toho:	88	93
počet vedúcich zamestnancov	5	4

4. Údaje o neobmedzenom ručení

Spoločnosť nie je neobmedzene ručiacim spoločníkom v iných spoločnostiach podľa § 56 ods. 5 Obchodného zákonníka.

5. Právny dôvod na zostavenie účtovnej závierky

Účtovná závierka Spoločnosti k 31. decembru 2024 je zostavená ako riadna účtovná závierka podľa § 17 ods. 6 zákona NR SR č. 431/2002 Z. z. o účtovníctve za účtovné obdobie od 1. januára 2024 do 31. decembra 2024.

6. Dátum schválenia účtovnej závierky za predchádzajúce účtovné obdobie

Účtovná závierka Spoločnosti k 31. decembru 2023, za predchádzajúce účtovné obdobie bola ku dňu zostavenia účtovnej závierky schválená Valným zhromaždením spoločnosti dňa 9.5.2024.

7. Zverejnenie účtovnej závierky za predchádzajúce účtovné obdobie

Účtovná závierka Spoločnosti k 31. decembru 2023 spolu s výročnou správou a správou audítora o overení účtovnej závierky k 31. decembru 2023 bola uložená do Registra účtovných závierok.

8. Schválenie audítora

Valné zhromaždenie 9.5.2024 schválilo spoločnosť Audit team s.r.o., IČO: 35736674, Hattalova č. 12, Bratislava, ako audítora na overenie účtovnej závierky za účtovné obdobie roka 2024

B. INFORMÁCIE O ORGÁNOCH ÚČTOVNEJ JEDNOTKY

Štatutárni zástupcovia	Bc. Jan Harant-predseda predstavenstva Ing. Vladimír Mužila - podpredsa predstavenstva Jaroslav Zítko- člen predstavenstva
Dozorná rada	Mgr. Daniel Macek - predseda dozornej rady Ing. Jaroslav Zítko- člen dozornej rady Ing. Jana Čániková - člen dozornej rady

C. INFORMÁCIE O SPOLOČNÍKOH ÚČTOVNEJ JEDNOTKY

Štruktúra spoločníkov k 31. decembru 2024 je takáto:

Spoločník, akcionár	Výška podielu na základnom imaní		Podiel na hlasovacích právach	Iný podiel na ostatných položkách VI ako na ZI
	absolútne	v %	v %	v %
a	b	c	d	e
AGRO CS a.s.	750 000	75	75	75
Ing. Vladimír Mužila	250 000	25	25	25
Spolu	1 000 000	100	100	100

D. INFORMÁCIE O KONSOLIDOVANOM CELKU

Spoločnosti v súlade s § 22 ods. 10 zákona o účtovníctve nevzniká povinnosť zostaviť konsolidovanú účtovnú závierku. Spoločnosť sa zahŕňa do konsolidovaného celku spoločnosti AGRO CS, a.s. Česká Skalice, Česká republika. Konsolidovanú účtovnú závierku koncernu zostavuje spoločnosť AGRO CS, a.s. Česká Skalice, Česká republika, podľa zákonov ČR. Do tejto konsolidovanej účtovnej závierky sa zahŕňa Spoločnosť a jej dcérske spoločnosti.

E. INFORMÁCIE O ÚČTOVNÝCH ZÁSADÁCH A ÚČTOVNÝCH METÓDACH**(a) Východiská pre zostavenie účtovnej závierky**

Účtovná závierka bola zostavená za predpokladu, že Spoločnosť bude nepretržite pokračovať vo svojej činnosti (goingconcern).

Účtovné metódy a všeobecné účtovné zásady boli účtovnou jednotkou konzistentne aplikované.

(b) Dlhodobý nehmotný majetok a dlhodobý hmotný majetok

Dlhodobý majetok nakupovaný sa oceňuje obstarávacou cenou, ktorá zahŕňa cenu obstarania a náklady súvisiace s obstaraním (clo, prepravu, montáž a pod.).

Súčasťou obstarávacej ceny dlhodobého hmotného majetku od 1. Januára 2003 nie sú úroky z cudzích zdrojov ani realizované kurzové rozdiely, ktoré vznikli do momentu uvedenia dlhodobého majetku do používania.

Dlhodobý majetok vytvorený vlastnou činnosťou sa oceňuje vlastnými nákladmi. Vlastnými nákladmi sú všetky priame náklady vynaložené na výrobu alebo inú činnosť a nepriame náklady, ktoré sa vzťahujú na výrobu alebo inú činnosť.

Spoločnosť nerealizuje vývoj a výskum.

Odpisy dlhodobého nehmotného majetku sú stanovené vychádzajúc z predpokladanej doby jeho používania a predpokladaného priebehu jeho opotrebenia. Odpisovať sa začína prvým dňom po uvedení dlhodobého majetku do používania. Drobný dlhodobý nehmotný majetok, ktorého obstarávací cena (resp. vlastné náklady) je 500 EUR a nižšia, sa odpisuje jednorazovo do nákladov s výnimkou oceníteľných práv.

Predpokladaná doba používania, metóda odpisovania a odpisová sadzba sú uvedené v nasledujúcej tabuľke:

	Predpokladaná doba používania v rokoch	Metóda odpisovania	Ročná odpisová sadzba v %
Softvér	5-10	lineárna	20-10
Ocenenie práva (licencia) bez limitu hodnoty	5	lineárna	20
Drobný dlhodobý nehmotný majetok nad 500 €	2-5	lineárna	50-20
Drobný dlhodobý nehmotný majetok pod 500 €	rôzna	Jednorazový odpis	100

Odpisy dlhodobého hmotného majetku sú stanovené vychádzajúc z predpokladanej doby jeho používania a predpokladaného priebehu jeho opotrebenia. Odpisovať sa začína prvým dňom po uvedení dlhodobého majetku do používania. Drobný dlhodobý hmotný majetok, ktorého obstarávací cena (resp. vlastné náklady) je 500 EUR a nižšia, sa odpisuje jednorazovo pri uvedení do používania. Pozemky sa neodpisujú. Predpokladaná doba používania, metóda odpisovania a odpisová sadzba sú uvedené v nasledujúcej tabuľke:

	Predpokladaná doba používania v rokoch	Metóda odpisovania	Ročná odpisová sadzba v %
Stavby	10-40	lineárna	10-2,5
Stroje, prístroje a zariadenia	4-20	lineárna	25-5
Dopravné prostriedky	4-20	lineárna	25-5
Drobný dlhodobý hmotný majetok nad 500 €	2-5	lineárna	50-20
Drobný dlhodobý hmotný majetok nižší ako 500 €	rôzna	jednorazový odpis	100

(c) Cenné papiere a podiely

Cenné papiere a podiely sa pri obstaraní oceňujú obstarávacími cenami vrátane nákladov súvisiacich s obstaraním. Zmena ocenenia podielov na reálnu hodnotu je realizovaná metódou vlastného imania.

(d) Zásoby

Zásoby sa oceňujú štandardnými nákladmi (plánovanými nákladmi), ktoré sú stanovené nasledovne:

- zásoby vytvorené vlastnou činnosťou - vlastnými nákladmi výroby
- nakupované zásoby – priemernou obstarávacou cenou

Pri nákupe zásob sa vypočítava odchýlka medzi skutočnou obstarávacou cenou a štandardnými nákladmi, ktorá sa účtuje na účtoch zásob a na konci účtovného obdobia sa rozpúšťa do nákladov v závislosti od pohybu zásob.

Obstarávací cena zahŕňa cenu zásob a náklady súvisiace s obstaraním (clo, prepravu, provízie, skonto a pod.). Úroky z cudzích zdrojov nie sú súčasťou obstarávací ceny.

Vlastné náklady zahŕňajú priame náklady (priamy materiál, priame mzdy a ostatné priame náklady) a časť nepriamych nákladov bezprostredne súvisiacich s vytvorením zásob vlastnou činnosťou (výrobná réžia). Výrobná réžia sa do vlastných nákladov zahŕňa v závislosti od stupňa rozpracovanosti týchto zásob. Správna réžia a odbytové náklady nie sú súčasťou vlastných nákladov. Súčasťou vlastných nákladov nie sú úroky z cudzích zdrojov.

Zníženie hodnoty zásob sa zohľadňuje vytvorením opravnej položky.

(e) Pohľadávky

Pohľadávky pri ich vzniku sa oceňujú ich menovitou hodnotou. Toto ocenenie sa znižuje o opravnú položku na pochybné a nevymožiteľné pohľadávky.

(f) Peňažné prostriedky a ceniny

Peňažné prostriedky a ceniny sa oceňujú ich menovitou hodnotou.

(g) Náklady budúcich období a príjmy budúcich období

Náklady budúcich období a príjmy budúcich období sa vykazujú vo výške, ktorá je potrebná na dodržanie zásady vecnej a časovej súvislosti s účtovným obdobím.

(h) Rezervy

Rezervy sú záväzky s neurčitým časovým vymedzením alebo výškou; tvoria sa na krytie známych rizík alebo strát z podnikania. Oceňujú sa v očakávanej výške záväzku.

- (i) **Závazky**
Závazky pri ich vzniku sa oceňujú menovitou hodnotou.
- (j) **Odložené dane**
Odložené dane (odložená daňová pohľadávka a odložený daňový záväzok) sa vzťahujú na:
a) dočasné rozdiely medzi účtovnou hodnotou majetku a účtovnou hodnotou záväzkov vykázanou v súvahe a ich daňovou základňou,
b) možnosť previesť nevyužitú daňovú odpočty a iné daňové nároky do budúcich období.
- (k) **Výdavky budúcich období a výnosy budúcich období**
Výdavky budúcich období a výnosy budúcich období sa vykazujú vo výške, ktorá je potrebná na dodržanie zásady vecnej a časovej súvislosti s účtovným obdobím.
- (l) **Dotácie zo štátneho rozpočtu**
O nároku na dotácie zo štátneho rozpočtu sa účtuje, ak je takmer isté, že sa splnia všetky podmienky súvisiace s dotáciou a súčasne, že sa dotácia poskytne.
Dotácie na hospodársku činnosť Spoločnosti sa najskôr vykazujú ako výnosy budúcich období a do výkazu ziskov a strát sa rozpúšťajú ako výnosy z hospodárskej činnosti v časovej a vecnej súvislosti s vynaložením nákladov na príslušný účel. Dotácie na obstaranie dlhodobého hmotného majetku a dlhodobého nehmotného majetku sa najskôr vykazujú ako výnosy budúcich období a do výkazu ziskov a strát sa rozpúšťajú v časovej a vecnej súvislosti so zaúčtovaním odpisov z tohto dlhodobého majetku.
- (m) **Prenájom (lízing)**
Finančný prenájom je obstaranie dlhodobého hmotného majetku na základe nájomnej zmluvy s dojednaným právom kúpy prenájatej veci za dohodnuté platby počas dohodnutej doby nájmu. Majetok prenájatý formou finančného prenájmu vyказuje ako svoj majetok a odpisuje ho jeho nájomca, nie vlastník.

Prijatie majetku nájomcom sa v účtovníctve nájomcu účtuje v deň prijatia majetku na ľarchu príslušného účtu majetku so súvzťažným zápisom v prospech účtu 474 – Závazky z nájmu.

Súčasťou dohodnutých platieb je aj kúpna cena, za ktorú na konci dohodnutej doby finančného prenájmu prechádza vlastnícke právo k prenájatému majetku z prenajímateľa na nájomcu. Dohodnutá doba nájmu je najmenej 60% doby odpisovania podľa daňových predpisov, minimálne však 3 roky. Platba nájomného je alokovaná medzi splátku istiny a finančné náklady, vypočítané metódou efektívnej úrokovej miery. Finančné náklady sa účtujú na ľarchu účtu 562 – Úroky.
- (n) **Cudzia mena**
Majetok a záväzky vyjadrené v cudzej mene sa ku dňu uskutočnenia účtovného prípadu prepočítavajú na menu euro referenčným výmenným kurzom určeným a vyhláseným Európskou centrálnou bankou alebo Národnou bankou Slovenska v deň predchádzajúci dňu uskutočnenia účtovného prípadu.

Na ocenenie prírastku cudzej meny nakúpenej za euro sa použije kurz, za ktorý bola táto cudzia mena nakúpená.

Na úbytok rovnakej cudzej meny v hotovosti alebo z devízového účtu sa na prepočet cudzej meny na eurá použije referenčný výmenný kurz určený a vyhlásený Európskou centrálnou bankou alebo Národnou bankou Slovenska v deň predchádzajúci dňu uskutočnenia účtovného prípadu.

Majetok a záväzky vyjadrené v cudzej mene (okrem prijatých a poskytnutých preddavkov) sa ku dňu, ku ktorému sa zostavuje účtovná závierka, prepočítavajú na menu euro referenčným výmenným kurzom určeným a vyhláseným Európskou centrálnou bankou alebo Národnou bankou Slovenska v deň, ku ktorému sa zostavuje účtovná závierka, a účtujú sa s vplyvom na výsledok hospodárenia.

Prijaté a poskytnuté preddavky v cudzej mene prostredníctvom účtu vedeného v tejto cudzej mene sa prepočítavajú na menu euro referenčným výmenným kurzom určeným a vyhláseným Európskou centrálnou bankou alebo Národnou bankou Slovenska v deň predchádzajúci dňu uskutočnenia účtovného prípadu.

Prijaté a poskytnuté preddavky v cudzej mene na účet zriadený v eurách a z účtu zriadeného v eurách sa prepočítavajú na menu euro kurzom, za ktorý boli tieto hodnoty nakúpené alebo predané.
- (o) **Výnosy**
Tržby za vlastné výkony a tovar neobsahujú daň z pridanej hodnoty. Sú tiež znížené o zľavy a zrážky (rabaty, bonusy, skontá, dobropisy a pod.), bez ohľadu na to, či zákazník mal vopred na zľavu nárok, alebo či ide o dodatočne uznanú zľavu.

F. INFORMÁCIE O ÚDAJOCH NA STRANE AKTÍV SÚVAHY**1. Dlhodobý nehmotný majetok a dlhodobý hmotný majetok**

Prehľad o pohybe dlhodobého nehmotného majetku a dlhodobého hmotného majetku od 1. januára 2024 do 31. decembra 2024 a za predchádzajúce obdobie od 1. januára 2023 do 31. decembra 2023 je uvedený v tabuľkách na stranách 18 až 21.

Na technológiu je zriadené záložné právo nasledovne:

1/ v prospech Ministerstva ŽP SR, na zabezpečenie splnenia podmienok vyplývajúcich z poskytnutia nenávratného finančného príspevku:

- a) na výrobu organických hnojív – výška NFP bola 721.544 €. Založený majetok predstavuje: prekopávač kompostu Komtech Topturn, triedič kompostu Terex a kolesový nakladač Volvo 120 H v celkovej zostatkovej cene 475.565 €.
- b) na výrobu drevného vlákna – NFP bol schválený vo výške 916.697 €. K 31.12.2024 bol účtovaný záväzok zo záložného práva vo výške 854.290 €, a záväzok zo záložného práva vo výške 916.697 €. Založený majetok predstavuje: rýchlobežný kladivový drvič a kolesový nakladač Volvo 120 H v celkovej zostatkovej cene 777.287 €. Druhá záložná zmluva sa viaže k linke na výrobu drevného vlákna v celkovej zostatkovej cene 1.156.053 €.

2/ v prospech ČSOB a.s., na zabezpečenie účelového úveru – výroba drevného vlákna. Predmetom zálohu je rýchlobežný kladivový drvič, kolesový nakladač Volvo 120 H a linka na výrobu drevného vlákna v celkovej zostatkovej cene 1.933.340 €.

Na nehnuteľnosti je zriadené záložné právo v prospech ČSOB a.s., na zabezpečenie revolvingového, kontokorentného úveru a účelových úverov v celkovej nesplatennej výške k 31.12.2024 7.517.659 EUR. Hodnota tohto založeného nehnuteľného majetku vrátane pozemkov predstavuje sumu 2.413.705 EUR.

Údaje o záložných právach k dlhodobému hmotnému majetku sú uvedené v nasledujúcom prehľade:

<u>Dlhodobý hmotný majetok</u>	<u>Účtovná zostatková hodnota</u>
Dlhodobý hmotný majetok, na ktorý je zriadené záložné právo	6 755 950
Dlhodobý hmotný majetok, pri ktorom má účtovná jednotka obmedzené právo s ním nakladať	248 507

V účtovnom období roka 2024 Spoločnosť neobstarala formou finančného prenájmu žiadny majetok. Spoločnosť vykazuje majetok obstaraný formou finančného prenájmu ako svoj majetok.

Majetok je poistený v skupinovom poistení spolu s poistením majetku ostatných spriaznených osôb (AGRO CS a.s.) pre prípad škôd spôsobených krádežou, živelnou pohromou, lom stroja. Poistná suma významne prekračuje hodnotu majetku spoločnosti. K poisteniu majetku spoločnosti sa viaže hodnota poistnej sumy odhadovaná na úrovni 39.412 tis. €, pre prípad havárie motorových vozidiel je uzatvorené poistenie na poistnú sumu 693 tis. EUR.

AGRO CS Slovakia, a.s.

Prehľad o pohybe dlhodobého nehmotného majetku

31.12.2023

Dlhodobý nehmotný majetok	Bezprostredne predchádzajúce účtovné obdobie									
	a	b	c	d	e	f	g	h	i	
	Prvotné ocenenie	Aktivované náklady na vývoj	Softvér	Ocenenie práv	Goodwill	Ostatný dlhodobý nehmotný majetok	Obstarávaný dlhodobý nehmotný majetok	Poskytnuté preddavky na dlhodobý nehmotný majetok	Spolu	
Stav na začiatku účtovného obdobia	0	326 392	50 921	0	0	0	3 786	0	381 099	
Prírastky	0	14 153	5 353	0	0	0	36 815	0	56 321	
Úbytky	0	0	0	0	0	0	19 506	0	19 506	
Presuny	0	0	0	0	0	0	0	0	0	
Stav na konci účtovného obdobia	0	340 544	56 274	0	0	0	21 095	0	417 913	
Oprávky										
Stav na začiatku účtovného obdobia	0	151 192	49 884	0	0	0	0	0	201 076	
Prírastky	0	36 092	586	0	0	0	0	0	36 678	
Úbytky	0	0	0	0	0	0	0	0	0	
Stav na konci účtovného obdobia	0	187 284	50 470	0	0	0	0	0	237 754	
Opravné položky										
Stav na začiatku účtovného obdobia	0	0	0	0	0	0	0	0	0	
Prírastky	0	0	0	0	0	0	0	0	0	
Úbytky	0	0	0	0	0	0	0	0	0	
Stav na konci účtovného obdobia	0	0	0	0	0	0	0	0	0	
Zostatková hodnota										
Stav na začiatku účtovného obdobia	0	175 200	1 037	0	0	0	3 786	0	180 023	
Stav na konci účtovného obdobia	0	153 260	5 804	0	0	0	21 095	0	180 159	

AGRO CS Slovakia, a.s.

Prehľad o pohybe dlhodobého nehmotného majetku

31.12.2024

Dlhodobý nehmotný majetok	Bežné účtovné obdobie									
	a	b	c	d	e	f	g	h	i	
	Prvotné ocenenie	Aktivované náklady na vývoj	Softvér	Oceniteľné práva	Goodwill	Ostatný dlhodobý nehmotný majetok	Obstarávaný dlhodobý nehmotný majetok	Poskytnuté preddavky na dlhodobý nehmotný majetok	Spolu	
Stav na začiatku účtovného obdobia	0	340 544	56 274	0	0	0	21 095	0	417 913	
Prírastky	0	28 459	10 052	0	0	0	26 206	0	64 717	
Úbytky	0	8 907	4 000	0	0	0	38 511	0	51 418	
Presuny	0	0	0	0	0	0	0	0	0	
Stav na konci účtovného obdobia	0	360 096	62 326	0	0	0	8 790	0	431 212	
Oprávky										
Stav na začiatku účtovného obdobia	0	187 284	50 470	0	0	0	0	0	237 754	
Prírastky	0	37 700	1 934	0	0	0	0	0	39 634	
Úbytky	0	8 907	4 000	0	0	0	0	0	12 907	
Stav na konci účtovného obdobia	0	216 077	48 404	0	0	0	0	0	264 481	
Opravné položky										
Stav na začiatku účtovného obdobia	0	0	0	0	0	0	0	0	0	
Prírastky	0	0	0	0	0	0	0	0	0	
Úbytky	0	0	0	0	0	0	0	0	0	
Stav na konci účtovného obdobia	0	0	0	0	0	0	0	0	0	
Zostatková hodnota										
Stav na začiatku účtovného obdobia	0	153 260	5 804	0	0	0	21 095	0	180 159	
Stav na konci účtovného obdobia	0	144 019	13 922	0	0	0	8 790	0	166 731	

AGRO CS Slovakia, a.s.

Prehľad o pohybe dlhodobého hmotného majetku

31.12.2023

Dlhodobý hmotný majetok	Bezprostredne predchádzajúce účtovné obdobie									
	a	b	c	d	e	f	g	h	i	j
	Pozemky	Stavby	Samostatné hnuteľné veci a súbory hnuteľných vecí	Pestovateľské celky trvalých porastov	Základné stádo a ťažné zvieratá	Ostatný dlhodobý hmotný majetok	Obstarávaný dlhodobý hmotný majetok	Poskytnuté preddavky na dlhodobý hmotný majetok	Spolu	
Prvotné ocenenie										
Stav na začiatku účtovného obdobia	686 405	6 616 789	7 263 470	0	0	0	1 768 004	5 000	16 339 668	
Prírastky	492 600	460 646	2 411 241	0	0	0	2 931 569	284 230	6 580 286	
Úbytky	431 998	0	171 574	0	0	0	2 871 887	0	3 475 459	
Presuny	0	0	0	0	0	0	0	0	0	
Stav na konci účtovného obdobia	747 007	7 077 435	9 503 137	0	0	0	1 827 686	289 230	19 444 495	
Oprávky										
Stav na začiatku účtovného obdobia	0	2 173 180	3 607 662	0	0	0	0	0	5 780 842	
Prírastky	0	289 578	600 781	0	0	0	0	0	890 359	
Úbytky	0	0	171 574	0	0	0	0	0	171 574	
Stav na konci účtovného obdobia	0	2 462 758	4 036 869	0	0	0	0	0	6 499 627	
Opravné položky										
Stav na začiatku účtovného obdobia	0	0	0	0	0	0	230 969	0	230 969	
Prírastky	0	0	0	0	0	0	148 611	0	148 611	
Úbytky	0	0	0	0	0	0	85 488	0	85 488	
Stav na konci účtovného obdobia	0	0	0	0	0	0	294 092	0	294 092	
Zostatková hodnota										
Stav na začiatku účtovného obdobia	686 405	4 443 609	3 655 808	0	0	0	1 537 035	5 000	10 327 857	
Stav na konci účtovného obdobia	747 007	4 614 677	5 466 268	0	0	0	1 533 594	289 230	12 650 776	

AGRO CS Slovakia, a.s.

Prehľad o pohybe dlhodobého hmotného majetku

31.12.2024

Dlhodobý hmotný majetok	Bežné účtovné obdobie									
	a	b	c	d	e	f	g	h	i	j
	Pozemky	Stavby	Samostatné hmuteľné veci a súbory hnuteľných vecí	Pestovateľské celky trvalých porastov	Základné stádo a ľahzné zvieratá	Ostatný dlhodobý hmotný majetok	Obstarávaný dlhodobý hmotný majetok	Poskytnuté preddavky na dlhodobý hmotný majetok	Spolu	
Prvotné ocenenie										
Stav na začiatku účtovného obdobia	747 007	7 077 435	9 503 137	0	0	0	1 827 686	289 230	0	19 444 495
Prírastky	37 079	1 369 901	455 357	0	0	0	1 721 296	0	0	3 583 633
Úbytky	2 783	0	187 001	0	0	0	1 888 537	289 230	0	2 367 551
Presuny	0	0	0	0	0	0	0	0	0	0
Stav na konci účtovného obdobia	781 303	8 447 336	9 771 493	0	0	0	1 660 445	0	0	20 660 577
Oprávky										
Stav na začiatku účtovného obdobia	0	2 462 758	4 036 869	0	0	0	0	0	0	6 499 627
Prírastky	0	380 796	747 569	0	0	0	0	0	0	1 128 365
Úbytky	0	0	187 001	0	0	0	0	0	0	187 001
Stav na konci účtovného obdobia	0	2 843 554	4 597 437	0	0	0	0	0	0	7 440 991
Opravné položky										
Stav na začiatku účtovného obdobia	0	0	0	0	0	0	294 092	0	0	294 092
Prírastky	0	0	0	0	0	0	24 762	0	0	24 762
Úbytky	0	0	0	0	0	0	223 261	0	0	223 261
Stav na konci účtovného obdobia	0	0	0	0	0	0	95 593	0	0	95 593
Zostatková hodnota										
Stav na začiatku účtovného obdobia	747 007	4 614 677	5 466 268	0	0	0	1 533 594	289 230	0	12 650 776
Stav na konci účtovného obdobia	781 303	5 603 782	5 174 056	0	0	0	1 564 852	0	0	13 123 993

2. Dlhodobý finančný majetok

Prehľad o pohybe dlhodobého finančného majetku od 1.1.2024 do 31.12.2024 a za porovnávané obdobie od 1.1.2023 do 31.12.2023 je uvedený v tabuľke na stranách 24 a 25.

Spoločnosť oceňuje podiely v dcérskych spoločnostiach metódou vlastného imania, čo predstavuje v hodnotenom období nárast hodnoty dlhodobého finančného majetku o 1.370.649 EUR. Pôžičky poskytnuté dcérskym spoločnostiam spoločnosť preúčtovala na účet 351.

Výška vlastného imania k 31.12.2023 a výsledku hospodárenia za účtovné obdobie 2023 podnikov s umiestneným dlhodobým finančným majetkom je uvedená v nasledujúcom prehľade:

Obchodné meno a sídlo spoločnosti, v ktorej má účtovná jednotka umiestnený dlhodobý finančný majetok	Bežné účtovné obdobie (rok 2023)				
	Podiel účtovnej jednotky na základnom imaní v %	Podiel účtovnej jednotky na hlas. právach v %	Hodnota vlastného imania účtovnej jednotky, v ktorej má umiestnený dlhodobý finančný majetok	Výsledok hospodárenia účtovnej jednotky, v ktorej má účtovná jednotka umiestnený dlhodobý finančný majetok	Účtovná hodnota dlhodobého finančného majetku
a	b	c	d	e	f
a) Dcérske účtovné jednotky					
AGRO CS Romania SRL	95	95	5 035 558	1 728 470	4 923 168
AGRO CS BIOFARMA, s.r.o.	100	100	400 598	-23 359	397 516
AGRO CS Real, s.r.o.	100	100	180 785	4 132	181 596
b) Účtovné jednotky s podstatným vplyvom					
Spoločné podniky					
-	-	-	-	-	-
Pridružené podniky					
-	-	-	-	-	-
c) Ostatné realizovateľné cenné papiere a podiely					
-	-	-	-	-	-
d) Obstarávaný dlhodobý finančný majetok na účely vykonania vplyvu v inej účtovnej jednotke					
-	-	-	-	-	-
Dlhodobý finančný majetok spolu					5 502 280

Hodnota vlastného imania a výsledku hospodárenia za spoločnosť AGRO CS Romania SRL. bola prepočítaná z meny RON na EUR kurzom ECB platným k 31.12.2023 (4,9746 RON/€).

Výška vlastného imania k 31. decembru 2024 a výsledku hospodárenia za účtovné obdobie 2024 podnikov je uvedená v nasledujúcom prehľade:

Obchodné meno a sídlo spoločnosti, v ktorej má účtovná jednotka umiestnený dlhodobý finančný majetok	Bezprostredne predchádzajúce účtovné obdobie (rok 2024)				
	Podiel účtovnej jednotky na základnom imaní v %	Podiel účtovnej jednotky na hlas. právach v %	Hodnota vlastného imania účtovnej jednotky, v ktorej má účtovná jednotka umiestnený dlhodobý finančný majetok	Výsledok hospodárenia účtovnej jednotky, v ktorej má účtovná jednotka umiestnený dlhodobý finančný majetok	Účtovná hodnota dlhodobého finančného majetku
a	b	c	d	e	f
a) Dcérske účtovné jednotky					
AGRO CS Romania SRL	95	95	x	x	6 264 371
AGRO CS Biofarma s.r.o.	100	100	424 253	23 654	424 253
Agro CS Real, s.r.o.	100	100	184 331	3 546	184 305
b) Účtovné jednotky s podstatným vplyvom					
Spoločné podniky					
-	-	-	-	-	-
Pridružené podniky					
-	-	-	-	-	-
c) Ostatné realizovateľné cenné papiere a podiely					
-	-	-	-	-	-
d) Obstarávaný dlhodobý finančný majetok na účely vykonania vplyvu v inej účtovnej jednotke					
-	-	-	-	-	-
Dlhodobý finančný majetok spolu					6 872 929

Spoločnosť nevykazuje v stĺpci d) a e) vyššie uvedenej tabuľky za spoločnosť AGRO CS Romania SRL. hodnoty k 31.12.2024, nakoľko dcérska spoločnosť k termínu spracovania poznámok ešte nezrealizovala účtovnú závierku za zdaňovacie obdobie od 1.1.2024 do 31.12.2024.

Informácie o poskytnutých dlhodobých pôžičkách sú uvedené v nasledujúcej tabuľke:

Dlhodobé pôžičky	Stav na začiatku účtovného obdobia	Zvýšenie hodnoty	Zníženie hodnoty	Vyradenie pôžičky z účtovníctva v účtovnom období	Stav na konci účtovného obdobia
a	b	c	d	e	f
Do splatnosti viac ako päť rokov	41 000	106 000	10 000		137 000
Do splatnosti od troch rokov do piatich rokov vrátane	20 000	10 000			30 000
Do splatnosti od jedného roka do troch rokov vrátane	20 000				20 000
Do splatnosti do jedného roka vrátane	10 000				10 000
Dlhodobé pôžičky spolu	91 000	116 000	10 000	0	197 000

AGRO CS Slovakia, a.s.

**Prehľad o pohybe dlhodobého finančného majetku
31.12.2023**

		Bezprostredne predchádzajúce účtovné obdobie																	
		Podielové cenné					Podielové cenné												
Dlhodobý finančný majetok	a	papiere a podiely v dcérskej účtovnej jednotke		papiere a podiely v spoločnosti s podstatným vplyvom		Ostatné dlhodobé cenné papiere a podiely		Pôžičky účtovnej jednotke v konsolidovanom celku		Ostatný dlhodobý finančný majetok		Pôžičky s dobou splatnosti najviac jeden rok		Obstarávaný dlhodobý finančný majetok		Poskytnuté preddavky na dlhodobý finančný majetok		Spolu	
		b	c	d	e	f	g	h	i	j									
Prvotné ocenenie																			
Stav na začiatku účtovného obdobia		3 745 361	0	0	0	0	0	0	0	0	0	0	0	0	0	0	0	0	3 745 361
Prírastky		1 783 625	0	0	0	81 000	0	10 000	0	0	0	0	0	0	0	0	0	0	1 874 625
Úbytky		26 706	0	0	0	0	0	0	0	0	0	0	0	0	0	0	0	0	26 706
Presuny		0	0	0	0	0	0	0	0	0	0	0	0	0	0	0	0	0	0
Stav na konci účtovného obdobia		5 502 280	0	0	0	81 000	0	10 000	0	81 000	0	10 000	0	0	0	0	0	0	5 593 280
Opravné položky																			
Stav na začiatku účtovného obdobia		0	0	0	0	0	0	0	0	0	0	0	0	0	0	0	0	0	0
Prírastky		0	0	0	0	0	0	0	0	0	0	0	0	0	0	0	0	0	0
Úbytky		0	0	0	0	0	0	0	0	0	0	0	0	0	0	0	0	0	0
Stav na konci účtovného obdobia		0	0	0	0	0	0	0	0	0	0	0	0	0	0	0	0	0	0
Účtovná hodnota																			
Stav na začiatku účtovného obdobia		3 745 361	0	0	0	0	0	0	0	0	0	0	0	0	0	0	0	0	3 745 361
Stav na konci účtovného obdobia		5 502 280	0	0	0	81 000	0	10 000	0	81 000	0	10 000	0	0	0	0	0	0	5 593 280

AGRO CS Slovakia, a.s.

**Prehľad o pohybe dlhodobého finančného majetku
31.12.2024**

Dlhodobý finančný majetok	Bežné účtovné obdobie										Spolu								
	a	b	c	d	e	f	g	h	i	j									
	Podielové cenné papiere a podiele v dcérskej úctovnej jednotke			Podielové cenné papiere a podiele v spoločnosti s podstatným vplyvom			Ostatný dlhodobý finančný majetok			Požičky s dobou splatnosti najviac jeden rok		Obstarávaný dlhodobý finančný majetok		Poskytnuté preddavky na dlhodobý finančný majetok					
Prvotné ocenenie																			
Stav na začiatku účtovného obdobia		5 502 280	0	0	0	81 000	0	0	10 000	0	0	0	0	0	0	0	0	0	5 593 280
Prírastky		1 370 649	0	0	0	0	0	0	0	0	0	0	0	0	0	0	0	0	1 370 649
Úbytky		0	0	0	0	0	0	0	0	0	0	0	0	0	0	0	0	0	0
Presuny		0	0	0	0	-81 000	0	0	-10 000	0	0	0	0	0	0	0	0	0	-91 000
Stav na konci účtovného obdobia		6 872 929	0	0	0	0	0	0	0	0	0	0	0	0	0	0	0	0	6 872 929
Opravné položky																			
Stav na začiatku účtovného obdobia		0	0	0	0	0	0	0	0	0	0	0	0	0	0	0	0	0	0
Prírastky		0	0	0	0	0	0	0	0	0	0	0	0	0	0	0	0	0	0
Úbytky		0	0	0	0	0	0	0	0	0	0	0	0	0	0	0	0	0	0
Stav na konci účtovného obdobia		0	0	0	0	0	0	0	0	0	0	0	0	0	0	0	0	0	0
Úctovná hodnota																			
Stav na začiatku účtovného obdobia		5 502 280	0	0	0	81 000	0	0	10 000	0	0	0	0	0	0	0	0	0	5 593 280
Stav na konci účtovného obdobia		6 872 929	0	0	0	0	0	0	0	0	0	0	0	0	0	0	0	0	6 872 929

3. Zásoby

Vývoj opravnej položky v priebehu účtovného obdobia je uvedený v nasledujúcom prehľade:

Zásoby	Bežné účtovné obdobie (rok 2024)				
	Stav opravnej položky k 31.12.2023	Tvorba opravnej položky	Zúčtovanie opravnej položky z dôvodu zániku opodstatnenosti	Zúčtovanie opravnej položky z dôvodu vyradenia majetku z účtovníctva	Stav opravnej položky k 31.12.2024
a	f	c	d	e	f
Materiál	218 855	169 162	0	0	388 017
Nedokončená výroba a polotovary vlastnej výroby	68 591	12 491	0	0	81 082
Výrobky	94 271	33 212	0	0	127 483
Zvieratá	0	0	0	0	0
Tovar	405 857	19 017	0	0	424 874
Nehnutelnosť na predaj	0	0	0	0	0
Poskytnuté preddavky na zásoby	0	0	0	0	0
Zásoby spolu	787 574	233 882	0	0	1 021 456

Zníženie úžitkovej hodnoty zásob bolo zohľadnené vytvorením opravnej položky. Úžitková hodnota zásob sa znížila predovšetkým v dôsledku zmeny výrobného sortimentu, zníženia predajných cien, alebo očakávaného zníženia predajných cien, z dôvodu evidencie poškodených zásob, evidencie zásob, pri ktorých nebol zaznamenaný pohyb za posledných 12 mesiacov a evidencie zásob (vratných obalov) u zákazníkov.

Zásoby

Hodnota za bežné účtovné obdobie

Zásoby, na ktoré je zriadené záložné právo

16 450 400

Zásoby, pri ktorých má účtovná jednotka obmedzené právo s nimi nakladať

0

4. Pohľadávky

Vývoj opravnej položky v priebehu účtovného obdobia je zobrazený v nasledujúcom prehľade:

Pohľadávky	Bežné účtovné obdobie (rok 2024)				
	Stav opravnej položky k 31.12.2023	Tvorba opravnej položky	Zúčtovanie opravnej položky z dôvodu zániku opodstatnenosti	Zúčtovanie opravnej položky z dôvodu vyradenia majetku z účtovníctva	Stav opravnej položky k 31.12.2024
a	f	c	d	e	f
Pohľadávky z obchodného styku	237 299	29 095	4 389	31 142	230 863
Pohľadávky voči dcérskej účtovnej jednotke a materskej účtovnej jednotke	0	0	0	0	0
Ostatné pohľadávky v rámci konsolidovaného celku	0	0	0	0	0
Pohľadávky voči spoločníkom, členom a združeniu		0	0	0	
Iné pohľadávky	22 381	28 315	3 474	4 194	43 029
Pohľadávky spolu	259 680	57 410	7 863	35 336	273 892

Veková štruktúra pohľadávok za bežné účtovné obdobie a predchádzajúce obdobie je uvedená v nasledujúcich prehľadoch:

Pohľadávky k 31.12.2024	V lehote splatnosti	Po lehote splatnosti	Pohľadávky spolu
a	b	c	d
Dlhodobé pohľadávky			
Pohľadávky z obchodného styku	0	0	0
Pohľadávky voči dcérskej účtovnej jednotke a materskej účtovnej jednotke	1 957 000	0	1 957 000
Ostatné pohľadávky v rámci konsolidovaného celku	0	0	0
Pohľadávky voči spoločníkom, členom a združeniu	0	0	0
Iné pohľadávky	0	0	0
Odložená daňová pohľadávka	0	0	0
Dlhodobé pohľadávky spolu	1 957 000	0	1 957 000
Krátkodobé pohľadávky			
Pohľadávky z obchodného styku	3 010 057	153 551	3 163 608
Pohľadávky voči prepojeným účtovným jednotkám	536 651	495 100	1 031 751
Ostatné pohľadávky v rámci konsolidovaného celku	11 000	0	11 000
Pohľadávky voči spoločníkom, členom a združeniu	1 072	0	1 072
Sociálne poistenie	0	0	0
Daňové pohľadávky a dotácie	238 420	0	238 420
Iné pohľadávky	906 772	43 029	949 801
Krátkodobé pohľadávky spolu	4 703 972	691 680	5 395 652

Pohľadávky k 31.12.2023	V lehote splatnosti	Po lehote splatnosti	Pohľadávky spolu
a	b	c	d
Dlhodobé pohľadávky			
Pohľadávky z obchodného styku	0	0	0
Pohľadávky voči dcérskej účtovnej jednotke a materskej účtovnej jednotke	2 580 000	0	2 580 000
Ostatné pohľadávky v rámci konsolidovaného celku	0	0	0
Pohľadávky voči spoločníkom, členom a združeniu	0	0	0
Iné pohľadávky	0	0	0
Dlhodobé pohľadávky spolu	2 580 000	0	2 580 000
Krátkodobé pohľadávky			
Pohľadávky z obchodného styku	1 786 126	252 005	2 038 131
Pohľadávky voči dcérskej účtovnej jednotke a materskej účtovnej jednotke	485 729	154 617	640 346
Ostatné pohľadávky v rámci konsolidovaného celku	0	0	0
Pohľadávky voči spoločníkom, členom a združeniu	0	0	0
Sociálne poistenie	0	0	0
Daňové pohľadávky a dotácie	735 085	0	735 085
Iné pohľadávky	1 046 669	22 381	1 069 050
Krátkodobé pohľadávky spolu	4 053 609	429 003	4 482 612

Pohľadávky podľa zostatkovej doby splatnosti sú uvedené v nasledujúcom prehľade:

Pohľadávky podľa zostatkovej doby splatnosti	31.12.2023	31.12.2024
a	b	c
Pohľadávky po lehote splatnosti	429 003	691 680
Pohľadávky so zostatkovou dobou splatnosti do jedného roka	4 053 609	4 703 972
Krátkodobé pohľadávky spolu	4 482 612	5 395 652
Pohľadávky so zostatkovou dobou splatnosti jeden rok až päť rokov	2 443 800	1 820 000
Pohľadávky so zostatkovou dobou splatnosti dlhšou ako päť rokov	136 200	137 000
Dlhodobé pohľadávky spolu	2 580 000	1 957 000

Informácie o pohľadávkach zabezpečených záložným právom alebo inou formou zabezpečenia sú uvedené v nasledujúcom prehľade:

Opis predmetu záložného práva	Bežné účtovné obdobie (2024)	
	Hodnota predmetu	Hodnota pohľadávky
a		
Pohľadávky kryté záložným právom alebo inou formou zabezpečenia	0	0
Hodnota pohľadávok, na ktoré sa zriadilo záložné právo	0	16 450 400
Hodnota pohľadávok, pri ktorých je obmedzené právo s nimi nakladať	0	0

5. Finančné účty

Finančné účty sú vykázané peniaze v pokladnici, účty v bankách a cenné papiere. Účtami v bankách môže Spoločnosť voľne disponovať.

Prehľad jednotlivých položiek finančných účtov:

Názov položky	31. 12. 2023	31. 12. 2024
Pokladnica, ceniny	16 688	8 394
Bežné bankové účty	90 804	379 389
Bankové účty termínované	0	0
Peniaze na ceste	0	0
Spolu	107 492	387 783

6. Časové rozlíšenie

Ide o tieto položky:

Opis položky časového rozlíšenia	31. 12. 2023	31. 12. 2024
Náklady budúcich období dlhodobé, z toho:	5 985	12 938
Prenájom plochy na kamiónoch	1 695	43
Operatívny leasing	0	0
Užívacie práva k softvéru	4 290	12 895
Leasing	0	0
Ostatné	0	0
Náklady budúcich období krátkodobé, z toho:	35 062	47 571
Zostatok PHM v nádržiach	3 165	4 982
Poistné	10 721	12 096
Udržiaci poplatok k softvéru	12 607	23 749
Odborná literatúra	698	1 334
Nájomné	5 372	1 653
Ostatné	2 499	3 757
	31 897	
Príjmy budúcich období dlhodobé, z toho:	0	0
Ostatné	0	0
Príjmy budúcich období krátkodobé, z toho:	0	0
Prenájom pôdy	0	0
Úroky z pôžičky dcérskej spoločnosti	0	0
Nájomné ostatné	0	0
Spolu	41 047	60 509

G. INFORMÁCIE O ÚDAJOCH NA STRANE PASÍV SÚVAHY**1. Vlastné imanie**

Informácie o vlastnom imaní sú uvedené v časti C a P.

2. Rezervy

Prehľad o rezervách za bezprostredne predchádzajúce účtovné obdobie je uvedený v nasledujúcom prehľade:

Názov položky	Bežné účtovné obdobie (rok 2023)				
	Stav	Tvorba	Použitie	Zrušenie	Stav
	k 31.12.2022				k 31.12.2023
a	b	c	d	e	f
Dlhodobé rezervy, z toho:	5 895	9 082	0	0	14 977
Ostatné rezervy dlhodobé					
Odchodné do dôchodku	5 895	9 082	0	0	14 977
Ostatné rezervy dlhodobé spolu	5 895	9 082	0	0	14 977
Krátkodobé rezervy, z toho:	1 201 018	1 482 429	331 980	869 038	1 482 429
Zákonné rezervy krátkodobé					
Mzdy za dovolenku vrátane sociálneho zabezpečenia	64 823	69 150	67 106	-2 283	69 150
Zákonné rezervy krátkodobé spolu	64 823	69 150	67 106	-2 283	69 150
Ostatné rezervy krátkodobé					
Rezerva na nevyplatené odmeny vrátane sociálneho zabezpečenia	77 363	79 432	74 530	2 833	79 432
Rezerva na ročné zúčtovanie zdravotného poistenia	0	0	0	0	0
Rezerva na odmeny štatutárnych orgánov	0	0	0	0	0
Rezerva na zníženie cien	591 528	759 741	405	591 123	759 741
Rezerva na nevyfakturované dodávky	139 349	114 581	100 114	39 235	114 581
Rezerva na zľavy, bonusy, skontá	327 955	159 525	89 825	238 130	159 525
	1 136 195	1 113 279	264 874	871 321	1 113 279
Nevyfakturované dodávky majetku	0	300 000	0	0	300 000
Ostatné rezervy krátkodobé spolu	1 136 195	1 413 279	264 874	871 321	1 413 279

Rezerva na odchodné do dôchodku bola vytvorená s použitím poistnej matematiky.

Nevyfakturované dodávky majetku

Rezervy na nevyfakturované dodávky majetku sa nevykazujú s vplyvom na výsledok hospodárenia.

Prehľad o rezervách za bežné účtovné obdobie je uvedený v nasledujúcom prehľade:

Názov položky	Bežné účtovné obdobie (rok 2024)				Stav k 31.12.2024 f
	Stav k 31.12.2023 b	Tvorba c	Použitie d	Zrušenie e	
	a				
Dlhodobé rezervy, z toho:	14 977	6 382	0	0	21 359
Ostatné rezervy dlhodobé					
Odchodné do dôchodku	14 977	6 382	0	0	21 359
Ostatné rezervy dlhodobé spolu	14 977	6 382	0	0	21 359
Krátkodobé rezervy, z toho:	1 182 429	1 232 731	536 121	946 308	1 232 731
Zákonné rezervy krátkodobé					
Mzdy za dovolenku vrátane sociálneho zabezpečenia	69 150	79 003	67 738	1 412	79 003
Zákonné rezervy krátkodobé spolu	69 150	79 003	67 738	1 412	79 003
Ostatné rezervy krátkodobé					
Rezerva na nevyplatené odmeny vrátane sociálneho zabezpečenia	79 432	79 691	77 348	2 084	79 691
Rezerva na ročné zúčtovanie zdravotného poistenia	0	0	0	0	0
Rezerva na odmeny štatutárnych orgánov	0	0	0	0	0
Rezerva na zníženie cien	759 741	843 234	2 363	757 378	843 234
Rezerva na nevyfakturované dodávky	114 581	37 683	54 374	60 207	37 683
Rezerva na zľavy, bonusy, skontá	159 525	193 120	34 298	125 227	193 120
	1 113 279	1 153 728	168 383	944 896	1 153 728
Neufakturované dodávky majetku	300 000	0	300 000	0	0
Ostatné rezervy krátkodobé spolu	1 413 279	1 153 728	468 383	944 896	1 153 728

3. Závazky

Štruktúra záväzkov (okrem bankových úverov) podľa zostatkovej doby splatnosti je uvedená v nasledujúcom prehľade:

Názov položky	31. 12. 2024	31. 12. 2023
Závazky po lehote splatnosti	266 856	144 929
Závazky so zostatkovou dobou splatnosti do jedného roka vrátane	3 487 684	2 752 905
Krátkodobé záväzky spolu	3 754 540	2 897 834
Závazky so zostatkovou dobou splatnosti jeden rok až päť rokov	23 196	122 570
Závazky so zostatkovou dobou splatnosti nad päť rokov	0	0
Dlhodobé záväzky spolu	23 196	122 570

Súčasťou vekovej štruktúry záväzkov nie je odložený daňový záväzok (účet 481) a záväzky zo sociálneho fondu (účet 472). Informácie o odloženej dani sú uvedené v časti G.4. a informácie o sociálnom fonde v časti G5.

Spoločnosť má k 31.12.2024 záväzky z finančného prenájmu na 9 vozidiel, 2 VZV TOYOTA a dlhodobý záväzok z nákupu na splátky 2 VZV Toyota. Záväzok z finančného prenájmu pozostáva z istiny a poplatku za prevod bez DPH. Finančný náklad /úroky/ a sa účtujú mesačne do nákladov na základe splátkového kalendára. Mesačne sa účtuje aj DPH. V nasledujúcom prehľade sú uvedené záväzky z finančného prenájmu a nákupu na splátky podľa doby splatnosti

Názov položky	31.12. 2024			31.12. 2023		
	do jedného roka vrátane	Splatnosť od jedného roka do piatich rokov vrátane	viac ako päť rokov	do jedného roka vrátane	Splatnosť od jedného roka do piatich rokov vrátane	viac ako päť rokov
a	b	c	d	e	f	g
Istina	99 334	23 086	0	151 494	122 420	0
Finančný náklad	0	0	0	0	0	0
poplatok za prevod		110		0	150	
Spolu	99 334	23 196	0	151 494	122 570	0

Záväzky z finančného prenájmu pre 9 vozidiel sú kryté záložným právom k predmetom prenájmu, evidovanom na DI PZ SR. Ich zostatková hodnota predstavuje sumu 161.261 EUR. Na záväzky z finančného prenájmu a nákupu na splátky na 4 VZV nebolo zriadené záložné právo. Zostatková hodnota týchto zariadení predstavuje sumu 87.245 EUR.

4. Odložený daňový záväzok

Výpočet odloženého daňového záväzku je uvedený v nasledujúcom prehľade:

Názov položky	31.12. 2024	31.12. 2023
Dočasné rozdiely medzi účtovnou hodnotou majetku a daňovou základňou, z toho:		
– odpočítateľné	3 597 816	3 224 952
– zdaniteľné	10 935 779	10 240 008
	7 337 963	7 015 056
Dočasné rozdiely medzi účtovnou hodnotou záväzkov a daňovou základňou, z toho:		
– odpočítateľné	3 110 276	2 815 531
– zdaniteľné	4 016 022	3 943 648
	905 746	1 128 117
Možnosť umorovať daňovú stratu v budúcnosti	0	0
Možnosť previesť nevyužitú daňovú odpočty	0	0
Sadzba dane z príjmov (v %)	24	21
Odložená daňová pohľadávka	746 466	591 262
Uplatnená daňová pohľadávka	0	0
Zaúčtovaná ako zníženie nákladov	0	0
Zaúčtovaná do vlastného imania	0	0
Odložený daňový záväzok	-863 476	-677 240
Zmena odloženého daňového záväzku	506 729	399 831
Zaúčtovaná ako náklad	31 031	30 878
Zaúčtovaná do vlastného imania	475 698	368 953

5. Sociálny fond

Tvorba a čerpanie sociálneho fondu v priebehu účtovného obdobia sú znázornené v nasledujúcom prehľade:

Názov položky	31.12.2024	31.12.2023
Začiatkový stav sociálneho fondu	568	2 276
Tvorba sociálneho fondu na ťarchu nákladov	9 689	8 059
Tvorba sociálneho fondu zo zisku	0	0
Ostatná tvorba sociálneho fondu	0	0
<i>Tvorba sociálneho fondu spolu</i>	<i>9 689</i>	<i>8 059</i>
<i>Čerpanie sociálneho fondu</i>	<i>7 664</i>	<i>9 767</i>
Konečný zostatok sociálneho fondu	2 593	568

Spoločnosť tvorí sociálny fond podľa zákona o sociálnom fonde na ťarchu nákladov vo výške 0,6% z hrubej mzdy. Sociálny fond sa podľa zákona o sociálnom fonde čerpá na sociálne, zdravotné, rekreačné a iné potreby zamestnancov.

6. Bankové úvery

Štruktúra bankových úverov je uvedená v nasledujúcom prehľade:

Názov položky	Mena	Úrok p.a. v %	Dátum splatnosti	Suma istiny v príslušnej mene k 31.12.2023	Suma istiny v príslušnej mene k 31.12.2024
a	b	c	d	e	e
Dlhodobé bankové úvery					
Účelový úver - Rumunsko-I	EUR	1,48%	22.12.2025	770 000	0
Účelový úver - Rumunsko-II	EUR	2,22%	20.3.2029	1 810 000	1 770 000
Účelový úver - drevné vlákno	EUR	4,41%	20.12.2023	1 674 968	824 926
				4 254 968	2 594 926
Krátkodobé bankové úvery					
Revolvingový úver	EUR	1M Euribor +0,95%	12.20	0	0
Kontokorentný úver	EUR	1M Euribor +0,95%	12.20	837 512	3 837 672
Účelový úver - Rumunsko-I	EUR	1,48%	20.12.2020	770 000	770 000
Účelový úver - Rumunsko-II	EUR	2,22%	20.12.2020	40 000	40 000
Účelový úver - drevné vlákno	EUR	4,41%	20.12.2020	275 060	275 060
				1 922 572	4 922 732

Spoločnosť uzatvorila s ČSOB a.s. úverové zmluvy na výstavbu závodu v Rumunsku v celkovej výške úverového rámca 5.300.000 EUR. Uvedené úverové zdroje boli následne poskytnuté dcérskej spoločnosti AGRO CS Romania SRL. na základe Zmluvy o vnútrokupinovej pôžičke.

Účelový úver – Rumunsko-I predstavoval k 31.12.2024 hodnotu 770.000 EUR. Z úveru je vykázaný krátkodobý úver vo výške 770.000 EUR, predstavujúci splátky úveru naplánované v zmysle úverovej zmluvy na rok 2025. Úver je zabezpečený nasledovne:

- 1/ zriadením záložného práva k nehnuteľnostiam na základe:
 - Zmluvy č. 0340/20/80106 do výšky 1.050.000 EUR,
- 2/ zriadením záložného práva k pohľadávkam na základe:
 - Zmluvy č. 1158/16/80106 do výšky načerpaného úveru, na podsúvahových účtoch k 31.12.2024 vo výške 3.300.000 EUR,
- 3/ zriadením záložného práva k zásobám na základe:
 - Zmluvy č. 1159/16/80106 do výšky načerpaného úveru, na podsúvahových účtoch k 31.12.2024 vo výške 3.300.000 EUR,
- 4/ Dohodou o vyplňovacom zmenkovom práve č. 1162/16/80106 do výšky načerpaného úveru, na podsúvahových účtoch k 31.12.2024 vo výške 3.300.000 EUR.

Účelový úver – Rumunsko-II predstavuje 1.810.000 EUR, z toho je vykázaný krátkodobý úver vo výške 40.000 EUR, predstavujúci splátky úveru naplánované v zmysle úverovej zmluvy na rok 2025. Úver je zabezpečený nasledovne:

- 1/ zriadením záložného práva k nehnuteľnostiam na základe:
 - Zmluvy č. 0340/20/80106 do výšky 1.050.000 EUR,
- 2/ zriadením záložného práva k pohľadávkam na základe:
 - Zmluvy č. 0288/18/80106 do výšky načerpaného úveru, na podsúvahových účtoch k 31.12.2024 vo výške 2.000.000 EUR,
- 3/ zriadením záložného práva k zásobám na základe:
 - Zmluvy č. 0287/18/80106 do výšky načerpaného úveru, na podsúvahových účtoch k 31.12.2024 vo výške 2.000.000 EUR.

Revolvingový úver, ktorý bol poskytnutý ako kombinovaný úver s kontokorentným úverom, nebol k 31.12.2024 čerpaný. Čerpanie zo schválenej výšky úverového rámca 7.000.000 EUR na krytie prevádzkových potrieb spoločnosti bolo k 31.12.2024 len prostredníctvom kontokorentného úveru vo výške 3.837.672 €. Úver je ku dňu zotavenia účtovnej závierky zabezpečený záložnými právami a zmenkou:

- 1/ zriadením záložného práva k nehnuteľnostiam na základe:
 - Zmluvy č. 0340/20/80106 do výšky 1.050.000 EUR,
- 2/ zriadením záložného práva k pohľadávkam na základe:
 - Zmluvy č. 1330/22/80106 do výšky najvyššej hodnoty istiny, na podsúvahových účtoch k 31.12.2024 vo výške 8.400.000 EUR,
- 3/ zriadením záložného práva k zásobám na základe:

- Zmluvy č. 1331/22/80106 do výšky najvyššej hodnoty istiny, na podsúvahových účtoch k 31.12.2024 vo výške 8.400.000 EUR,

Spoločnosť k 31.12.2023 evidovala účelový úver – drevné vlákno vo výške 1.099.986 EUR, z toho je vykázaný krátkodobý úver splatný v roku 2025 vo výške 275.060. Úver je zabezpečený nasledovne:

1/ zriadením záložného práva k nehnuteľnostiam na základe:

- Zmluvy č. 0368/23/80106 do výšky 2.750.400 EUR,

2/ zriadením záložného práva k pohľadávkam na základe:

- Zmluvy č. 0369/23/80106 do výšky načerpaného úveru, na podsúvahových účtoch k 31.12.2024 vo výške 2.750.400 EUR,

3/ zriadením záložného práva k zásobám na základe:

- Zmluvy č. 0370/23/80106 do výšky načerpaného úveru, na podsúvahových účtoch k 31.12.2024 vo výške 2.750.400 EUR,

4/ zriadením záložného práva k technológii na základe:

- Zmluvy č. 0371/23/80106 do výšky 2.066.135 EUR,

7. Časové rozlíšenie

Štruktúra časového rozlíšenia je uvedená v nasledujúcom prehľade:

Názov položky	31. 12. 2024	31. 12. 2023
Výdavky budúcich období dlhodobé, z toho:	0	0
Leasing	0	0
Výdavky budúcich období krátkodobé, z toho:	0	510
Reklama a propagácia	0	510
Výnosy budúcich období dlhodobé, z toho:	1 398 322	1 516 959
Dotácia ÚPSVaR	0	0
Dotácia MK -rekonštrukcia kaštieľa	65 000	65 000
Dotácia - spevnené plochy OH	82 541	87 954
Dotácia - spojov. Komunik. OH	31 439	33 415
Dotácia - zateplenie výrobnjej haly	31 557	32 832
Dotácia - zateplenie administratívnej budovy	39 306	40 848
Dotácia - kotolňa na biomasu	52 087	60 518
Dotácia - Linka na sušenie BRO	75 192	84 791
Dotácia - Linka na lisovanie BRO	83 611	94 284
Dotácia - Triedič kompostu	53 900	61 087
Dotácia - Kolesový nakladač	31 998	36 361
Dotácia - Prekpávač kompostu	60 882	69 000
Dotácia - Kladivový drvič (DV)	221 008	238 456
Dotácia - Kolesový nakladač (DV)	67 108	72 441
Dotácia - technológia (DV)	417 413	449 729
Dotácia - trafostanica (DV)	66 441	90 243
Dotácia - rozvody NNaVN (DV)	18 839	0
Výnosy budúcich období krátkodobé, z toho:	131 467	123 399
Dotácia - zateplenie výrobnjej haly	1 275	1 275
Dotácia - zateplenie administratívnej budovy	1 542	1 542
Dotácia - kotolňa na biomasu	8 430	8 430
Dotácia - Linka na sušenie BRO	9 599	9 599
Dotácia - Linka na lisovanie BRO	10 674	10 674
Dotácia - spevnené plochy OH	5 413	5 412
Dotácia - spojov. Komunik. OH	1 975	1 975
Dotácia - Triedič kompostu	7 187	7 187
Dotácia - Kolesový nakladač	4 363	4 363
Dotácia - Prekpávač kompostu	8 117	8 117
Dotácia - Kladivový drvič (DV)	17 448	17 448
Dotácia - Kolesový nakladač (DV)	5 333	5 333
Dotácia - technológia (DV)	32 316	32 316
Dotácia - trafostanica (DV)	1 745	0
Dotácia - rozvody NNaVN (DV)	1 023	0
Zhodnotenie odpadov	15 026	9 727
Spolu	1 529 789	1 640 358

Rozpustenie dotácií zo štátneho rozpočtu na obstaranie dlhodobého hmotného majetku, ako aj rozpustenie výnosov na zhodnotenie odpadu je vykázané v rámci ostatných výnosov z hospodárskej činnosti.

H. INFORMÁCIE O VÝNOSOCH**1. Tržby za vlastné výkony a tovar**

Tržby za vlastné výkony a tovar podľa jednotlivých segmentov, t. j. podľa typov výrobkov a služieb, a podľa hlavných teritórií sú uvedené v nasledujúcom prehľade:

Oblasť odbytu a	Substráty		Hnojivá		Ostatné		Spolu	
	2024 b	2023 b	2024 d	2023 d	2024 f	2023 f	2024	2023
Slovenská republika	10 302 800	8 870 959	5 390 978	4 382 290	2 314 339	3 613 948	18 008 117	16 867 197
Srbsko	304 237	226 763	40 621	25 517	74 066	70 210	418 924	322 490
Rumunsko	412 821	358 036	349 894	522 805	689 148	481 606	1 451 863	1 362 447
Macedónsko	3 935	0	62	0	4 994	0	8 991	0
Litva	0	0	0	0	15 041	0	15 041	0
Kosovo	0	199	0	0	17 715	13 586	17 715	13 785
Maďarsko	1 395 019	1 402 862	332 996	437 763	1 221 015	1 220 481	2 949 030	3 061 106
Česká republika	694 653	777 673	356 398	459 049	397 196	329 627	1 448 247	1 566 349
Moldavsko	672	4 297	0	1 462	5 217	14 661	5 889	20 420
Bosna a Hercegovina	5 581	0	5 693	911	8 540	3 108	19 814	4 019
Spolu	13 119 718	11 640 789	6 476 642	5 829 797	4 747 271	5 747 227	24 343 631	23 217 813

2. Zmena stavu zásob vlastnej výroby

Zmena stavu zásob vlastnej výroby vykázaná vo výkaze ziskov a strát predstavuje nárast o 628.806 EUR (k 31.12.2023 498.410 EUR). Zmena stavu zásob vlastnej výroby je znázornená v nasledujúcom prehľade:

Názov položky a	2024	2023		Zmena stavu vnútroorganizačných zásob	
	Konečný zostatok b	Konečný zostatok c	Začiatkový stav d	2024 e	2023 f
Nedokončená výroba a polotovary vlastnej výroby	822 006	502 419	289 832	319 587	212 587
Výrobky	2 543 950	1 879 031	1 890 837	664 919	-11 806
Zvieratá	0	0	0	0	0
Spolu	3 365 956	2 381 450	2 180 669	984 506	200 781
Manká a škody	x	x	x	4 958	295
Reklama	x	x	x	1 697	1 656
Dary	x	x	x	24	1 465
Vlastná spotreba	x	x	x	69 622	-26 434
Opravné položky k zásobám	x	x	x	45 703	33 541
Iné	x	x	x	233 696	-85 872
Zmena stavu vnútroorganizačných zásob vo výkaze ziskov a strát				628 806	125 432

Rozdiel medzi počiatočným a konečným stavom zásob vlastnej výroby a vykázanou zmenou stavu zásob je spôsobený tým, že niektoré položky sa podľa slovenských právnych predpisov neúčtujú prostredníctvom zmeny stavu, ale priamo na

príslušné iné účty nákladov a výnosov, resp. účtovanie na účtoch zmeny stavu zásob môže byť realizované aj na účty opravných položiek.

3. Aktivácia nákladov, výnosy z hospodárskej činnosti, finančnej činnosti a mimoriadnej činnosti

Prehľad o výnosoch pri aktivácii nákladov, výnosoch z hospodárskej činnosti, finančnej činnosti a mimoriadnej činnosti je uvedený v nasledujúcom prehľade:

Názov položky	2023	2024
Významné položky pri aktivácii nákladov, z toho:	0	0
Aktivácia vnútropodnikových služieb	0	4 216
Ostatné významné položky výnosov z hospodárskej činnosti, z toho:	668 123	625 429
Výnosy z predaja DHM	37 168	21 513
Výnosy z predaja materiálu	221 741	240 065
Pokuty a penále	1 154	6 312
Inventúrny prebytok	27 078	29 082
Výnosy zo zhodnotenia odpadov	50 828	87 064
Výnosy z dotácie k DHM	69 307	115 869
Dotácie ostatné (Covid, energie, inovačná poukážka, duálne vzdelávanie...)	17 080	2 000
Uplatnenie náhrady škôd mimo poisťovne	15 986	8 732
Výnosy z hospodárenia pozemkového spoločenstva podielnikov	3 423	3 423
Náhrada škody - poisťovne	218 153	101 484
Iné	6 205	9 885
Finančné výnosy, z toho:	78 169	81 166
<i>Kurzové zisky</i>	<i>6 137</i>	<i>11 956</i>
Kurzové zisky ku dňu, ku ktorému sa zostavuje účtovná závierka	-7 016	-1 302
Kurzové zisky ostatné	13 153	13 258
Ostatné významné položky finančných výnosov, z toho:	72 032	69 210
Úroky z pôžičky AGRO CS Biofarma s.r.o.	1 557	8 952
Úroky a poplatky z úveru Rumunsko	70 460	60 243
Ostatné finančné výnosy	15	15

4. Čistý obrat

Čistý obrat Spoločnosti na účely zistenia povinnosti overenia individuálnej účtovnej závierky audítorm § 19 ods. 1 písm. a) zákona o účtovníctve je uvedený v nasledujúcom prehľade:

Názov položky	2024	2023
Tržby za vlastné výrobky	14 854 427	14 281 460
Tržby z predaja služieb	362 777	353 995
Tržby za tovar	9 126 427	8 582 358
Výnosy zo zákazky	0	0
Výnosy z nehnuteľnosti na predaj	0	0
Iné výnosy súvisiace s bežnou činnosťou	0	0
Čistý obrat spolu	24 343 631	23 217 813

I. INFORMÁCIE O NÁKLADOCH

1. **Náklady na poskytnuté služby, ostatné náklady na hospodársku činnosť, finančné a mimoriadne náklady**

Prehľad o nákladoch na poskytnuté služby, ostatných nákladoch na hospodársku činnosť, finančných a mimoriadnych nákladoch:

Názov položky	2024	2023
Náklady na poskytnuté služby, z toho:	4 430 019	4 213 888
<i>Náklady voči audítorovi, audítorskej spoločnosti, z toho:</i>	<i>11 300</i>	<i>9 500</i>
Náklady na overenie individuálnej účtovnej závierky	11 300	9 500
<i>Ostatné významné položky nákladov za poskytnuté služby, z toho:</i>	<i>4 418 719</i>	<i>4 204 388</i>
Opravy	579 413	721 338
Cestovné	37 269	32 842
Náklady na reprezentáciu	123 854	98 223
Náklady na reklamu	127 339	69 910
Náklady na dopravu tovaru	1 938 521	1 812 134
Náklady na strážnu službu	98 015	110 347
Nájomné	58 540	59 551
Náklady na telefónne hovory	10 774	10 727
Náklady na zvoz paliet, vratiek tovaru a ostatná preprava (ND,...)	98 674	115 451
Náklady na opravu paliet	88 200	121 900
Náklady na prieskum trhu, podnikateľské zámery	76 000	18 300
Náklady na poplatky za služby obchodných reťazcov	29 733	17 730
Náklady na správu PC siete a internet, údržba domén a SW produkt	67 884	15 389
Náklady na triedenie a drvenie surovín	21 391	63 458
Náklady na sprostredkovanie predaja	58 364	76 155
Rozbaľovanie rašeliny	59 672	49 296
Náklady na balenie piniovej kóry	474 427	233 369
Náklady na upratovacie služby	51 297	51 307
Údržba areálu a budov (čistenie)	34 500	14 400
Prevoz materiálu v rámci firmy a úprava areálu	60 623	20 000
Náklady výrobcu obalov (recyklácia)	159 920	95 510
Poradenské služby	14 636	10 776
Ostatné náklady na služby	96 277	351 542
Vzdelávanie zamestnancov	30 436	12 517
Náklady na právne služby	22 960	22 216
Ostatné významné položky nákladov z hospodárskej činnosti, z to	406 001	351 285
Manká a škody	17 229	11 728
Náklady na predaný DHM	14 276	19 051
Náklady na predaný materiál	204 694	220 272
Opravná položka k pohľadávkam	44 941	-16 164
Pokuty a penále	1 016	367
Poistenie	67 906	62 660
Škody zo živelných pohrôm na majetku	10 021	0
Iné	45 918	53 371
Finančné náklady, z toho:	214 964	237 644
<i>Kurzové straty, z toho:</i>	<i>7 752</i>	<i>23 960</i>
Kurzové straty ku dňu, ku ktorému sa zostavuje účtovná závierka	484	-1 216
<i>Ostatné významné položky finančných nákladov, z toho:</i>	<i>207 212</i>	<i>213 684</i>
Nákladové úroky	193 030	195 071
Bankové poplatky	13 960	18 367
Iné	222	246

J. INFORMÁCIE O DANIACH Z PRÍJMOV - SPOLU

Prevod od teoretickej dane z príjmov k vykázanej dani z príjmov je uvedený v nasledujúcom prehľade:

Názov položky	2024			2023		
	Základ dane	Daň	Daň v %	Základ dane	Daň	Daň v %
a	b	c	d	e	f	g
Výsledok hospodárenia pred zdanením, z toho:	2 434 412			1 960 204		
teoretická daň		511 227	21,00 %		411 643	21,00 %
Daňovo neuznané náklady	1 888 251	396 533	16,29 %	1 822 032	382 627	19,52 %
Výnosy nepodliehajúce dani	1 772 584	372 243	15,29 %	-1 772 721	-372 271	-18,99 %
Položky upravujúce základ dane	-3 200	-672	-0,03 %	-3 200	-672	-0,03 %
Umorenie daňovej straty	0	0	0,00 %	0	0	0,00 %
Spolu	6 092 047	534 845	21,97 %	2 006 315	421 326	21,49 %
Splatná daň z príjmov		534 845	21,97 %		421 326	21,49 %
Odložená daň z príjmov		31 031	1,27 %		30 878	0,52 %
Daň zrazená a vysporiadaná		0	0,00 %		0	0,00 %
Celková daň z príjmov		565 876	23,24 %		452 204	23,07 %

Ďalšie informácie k odloženým daniam:

	2024	2023
Suma odloženej daňovej pohľadávky účtovanej ako náklad alebo výnos vyplývajúca zo zmeny sadzby dane z príjmov	93 308	0
Suma odloženého daňového záväzku účtovaného ako náklad alebo výnos vyplývajúci zo zmeny sadzby dane z príjmov	107 934	0
Suma odloženej daňovej pohľadávky týkajúca sa umorenia daňovej straty, nevyužitých daňových odpočtov a iných nárokov, ako aj dočasných rozdielov predchádzajúcich účtovných období, ku ktorým sa v predchádzajúcich účtovných obdobiach odložená daňová pohľadávka neúčtovala	0	0
Suma odloženého daňového záväzku, ktorý vznikol z dôvodu neúčtovania tej časti odloženej daňovej pohľadávky v bežnom účtovnom období, o ktorej sa účtovalo v predchádzajúcich účtovných obdobiach	16 405	30 878
Suma neuplatneného umorenia daňovej straty, nevyužitých daňových odpočtov a iných nárokov a odpočítateľných dočasných rozdielov, ku ktorým nebola účtovaná odložená daňová pohľadávka	0	0
Suma odloženej dane z príjmov, ktorá sa vzťahuje na položky účtované priamo na účty vlastného imania bez účtovania na účty nákladov a výnosov	475 698	368 953

K. INFORMÁCIE O ÚDAJOCH NA PODSÚVAHOVÝCH ÚČTOCH

Prehľad podsúvahových položiek:

Názov položky	2024	2023
Prenajatý majetok	0	0
Majetok v nájme (operatívny prenájom)	0	0
Majetok prijatý do úschovy	0	0
Pohľadávky z derivátov	0	0
Závazky z opcii derivátov	0	0
Odpísané pohľadávky	342 069	308 719
Pohľadávky z lízingu	0	0
Závazky z lízingu	80 040	80 040
Iné položky - záväzky	11 521 174	8 545 488

Ostatné finančné povinnosti

Spoločnosť neeviduje ostatné finančné povinnosti, ktoré sa nesledujú v bežnom účtovníctve a neuvádzajú v súvahe.

L. INFORMÁCIE O INÝCH AKTÍVACH A INÝCH PASÍVACH**1. Podmienené záväzky**

Spoločnosť eviduje na podsúvahových účtoch nasledovné podmienené záväzky:

- Spoločnosť ručí za poskytnuté nesplatené bankové úvery, na krytie ktorých je zriadené záložné právo na hnuiteľný a nehnuteľný dlhodobý majetok, pohľadávky, zásoby a uzatvorená Dohoda o vyplňovacom zmenkovom práve (bližšie informácie vid' bod G.6.). Hodnota tohto podmieneného záväzku predstavuje ku koncu účtovného obdobia sumu 7.517.659 EUR. Suma vo výške načerpaného úveru je vedená v účtovníctve a v súvahe ako záväzok z bankových úverov.
- Spoločnosť uzatvorila s Ministerstvom ŽP SR Zmluvu o nenávratnom finančnom príspevku na sumu 721.544 EUR. Hodnota príspevku bola upravená dodatkom k zmluve na sumu skutočne čerpaných prostriedkov NFP 599.138 €. Počas doby platnosti tejto zmluvy spoločnosť ručí za splnenie záväzkov vyplývajúcich z tejto zmluvy do výšky NFP. V hodnotenom období došlo k ukončeniu monitorovacieho obdobia tohto projektu, avšak záložné právo nebolo do konca účtovného obdobia zrušené. Na krytie tohto záväzku je stále zriadené záložné právo na základe:
 - 1/ Zmluvy č. OPKZP-PO1-SC111-2016-16/03/HM/21 na prekopávač kompostu, triedič kompostu a kolesový nakladač, ktorých zostatková hodnota k 31.12.2024 predstavuje 475.565 EUR.
 Tento záväzok spoločnosti sa neeviduje v bežnom účtovníctve a neuvádza sa v súvahe.
- Spoločnosť uzatvorila s Ministerstvom ŽP SR Zmluvu o nenávratnom finančnom príspevku na sumu 916.697 EUR. Počas doby platnosti tejto zmluvy spoločnosť ručí za splnenie záväzkov vyplývajúcich z tejto zmluvy do výšky NFP. Na krytie tohto záväzku je zriadené záložné právo na základe:
 - 1/ Zmluvy č. OPKZP-PO1-SC111-2022-77/01/HM/125 na rýchlobežný kladivový drvič a kolesový nakladač, ktorých zostatková hodnota k 31.12.2024 predstavuje 777.287 EUR.
 - 2/ Zmluvy č. OPKZP-PO1-SC111-2022-77/01/HM/134 na linku na výrobu dreveného vlákna, ktorej zostatková hodnota k 31.12.2024 predstavuje 1.156.053 EUR.
 Tento záväzok spoločnosti sa neeviduje v bežnom účtovníctve a neuvádza sa v súvahe.
- Spoločnosť ručí za poskytnuté nesplatené bankové úvery dcérskej spoločnosti AGRO CS Romania SRL, ktoré prijala od BRD banky v nesplatenej výške k 31.12.2024: 3.081.778 €. Hodnota tohto záväzku sa neeviduje v bežnom účtovníctve a neuvádza sa v súvahe.

Prehľad podmienených záväzkov za bezprostredne predchádzajúce účtovné obdobie:

Druh podmieneného záväzku	31.12.2023	
	Hodnota celkom	Hodnota voči spriazneným osobám
Zo súdnych rozhodnutí	0	0
Z poskytnutých záruk	0	0
Zo všeobecne záväzných právnych predpisov	0	0
Zo zmluvy o podriadenom záväzku	0	0
Z ručenia	8 620 488	0
Iné podmienené záväzky	5 040	0

Prehľad podmienených záväzkov za bežné účtovné obdobie:

Druh podmieneného záväzku	31.12.2024	
	Hodnota celkom	Hodnota voči spriazneným osobám
Zo súdnych rozhodnutí	0	0
Z poskytnutých záruk	0	0
Zo všeobecne záväzných právnych predpisov	0	0
Zo zmluvy o podriadenom záväzku	0	0
Z ručenia	11 596 174	0
Iné podmienené záväzky	5 040	0

2. Podmienený majetok

Spoločnosť ku koncu účtovného obdobia vedie súdne spory voči svojim dlžníkom o vymoženie pohľadávok, ktoré boli vyradené z evidencie v celkovej výške 342.069 €. Tento majetok spoločnosti sa neeviduje v bežnom účtovníctve a neuvádza sa v súvahe.

Prehľad podmieneného majetku:

Druh podmieneného majetku	31.12.2024	31.12.2023
Práva zo servisných zmlúv	0	0
Práva z poisťných zmlúv	0	0
Práva z koncesionárskych zmlúv	0	0
Práva z licenčných zmlúv	0	0
Práva z investovania prostriedkov získaných oslobodením od dane z príjmov	0	0
Práva z privatizácie	0	0
Práva zo súdnych sporov	342 069	308 719
Iné práva	0	0

M. INFORMÁCIE O PRÍJMOCH A VÝHODÁCH ČLENOV ŠTATUTÁRNYCH ORGÁNOV, DOZORNÝCH ORGÁNOV A INÝCH ORGÁNOV ÚČTOVNEJ JEDNOTKY

V sledovanom účtovnom období neboli vyplácané hrubé príjmy členov štatutárnych a dozorných orgánov Spoločnosti za ich činnosť pre Spoločnosť (k 31.12.2023:0 EUR).

Prehľad o príjmoch a výhodách členov štatutárnych, dozorných a iných orgánov:

Hodnota príjmu, výhody súčasných členov orgánov			Hodnota príjmu, výhody bývalých členov orgánov		
b			c		
štátutárnych	dozorných	iných	štátutárnych	dozorných	iných
Časť 2 - rok 2023			Časť 2 - rok 2023		
Časť 2 - rok 2024			Časť 2 - rok 2024		
0	0	0	0	0	0
0	0	0	0	0	0
0	0	0	0	0	0
0	0	0	0	0	0
0	0	0	0	0	0
0	0	0	0	0	0
0	0	0	0	0	0
0	0	0	0	0	0
0	0	0	0	0	0
0	0	0	0	0	0
0	0	0	0	0	0
0	0	0	0	0	0
0	0	0	0	0	0

N. INFORMÁCIE O EKONOMICKÝCH VZŤAHOCH ÚČTOVNEJ JEDNOTKY A SPRIAZNENÝCH OSÔB

Spoločnosť uskutočnila v priebehu účtovného obdobia nasledujúce transakcie so spriaznenými osobami (okrem transakcií s materskou účtovnou jednotkou a dcérskymi účtovnými jednotkami):

Spriaznená osoba	Kód druhu obchodu	Hodnotové vyjadrenie obchodu	
		2024	2023
a	b	c	d
Transakcie so sesterskými podnikmi			
ABEX Substráty a.s. - nákup materiálu	01	27 086	10 556
ABEX Substráty a.s. - nákup tovaru	01	15 579	30 477
ABEX Substráty a.s. - nákup služieb	01	1 226	0
ABEX Substráty a.s. - predaj tovaru	02	13	0
ABEX Substráty a.s. - predaj materiálu	02	10 268	0
AGRO CS Hungary Kft. - nákup služieb	01	7 081	11 160
AGRO CS Hungary Kft. - predaj výrobkov	02	1 508 913	1 527 133
AGRO CS Hungary Kft. - predaj tovaru	02	1 099 629	1 084 147
AGRO CS Hungary Kft. - predaj služieb	03	118 400	114 000
AGRO CS Hungary Kft. - predaj materiálu a DHM	02	2 709	2 093
AGRO CS Hungary Kft. - predaj-prefaktúracia	11	1 425	15 007
UAB "Baloša" - nákup materiálu	01	255 684	130 662
BRIZANT- nákup materiálu	01	1 116 787	1 311 793
BRIZANT- nákup tovaru	01	135 003	228 906
UAB "Aliu Durpynas" - nákup materiálu	01	54 150	134 108
Transakcie so spoločnými podnikmi			
x	x	x	x
Transakcie s pridruženými podnikmi			
x	x	x	x
Transakcie s ostatnými podnikmi ekonomicky, personálne a inak prepojenými			
Privé clinic, s.r.o. - sociálny fond	11	3 872	4 578
N&V, s.r.o. - nákup tovaru	01	254	2 077
N&V, s.r.o. - nákup materiálu	01	6 627	1 692
N&V, s.r.o. - nákup služieb	01	152 422	174 546
N&V, s.r.o. - predaj výrobkov	02	1 733	285
N&V, s.r.o. - predaj tovaru	02	411	1 405
N&V, s.r.o. - predaj služieb	03	3 437	3 232
N&V, s.r.o. - predaj materiálu	02	10 991	13 903
N&V, s.r.o. - nákup - zúčtovanie rezerv	11	175 875	-7 826
Mužiková Andrea - nákup služieb	01	0	4 000
BioPark Slovakia ZZPO - členský príspevok	11	0	2 000
Particle s.r.o. - predaj DHM	02	0	3 900

Spoločnosť uskutočnila v priebehu bežného a predchádzajúceho účtovného obdobia nasledujúce transakcie s dcérskymi spoločnosťami a materskou spoločnosťou:

Dcérska účtovná jednotka/Materská účtovná jednotka	Kód druhu obchodu	Hodnotové vyjadrenie obchodu	
		2024	2023
a	b	c	c
Materská spoločnosť a vlastníci			
AGRO CS a.s. - nákup dlhodobého majetku	01	202 476	1 224
AGRO CS a.s. - nákup materiálu	01	590 077	989 858
AGRO CS a.s. - nákup tovaru	01	3 911 045	2 737 440
AGRO CS a.s. - nákup služieb	01	129 268	44 442
AGRO CS a.s. - poskytnutie služieb	03	21 512	11 221
AGRO CS a.s. - predaj výrobkov	02	247 728	135 622
AGRO CS a.s. - predaj tovaru	02	35 005	60 373
AGRO CS a.s. - predaj materiálu	02	35 583	24 377
AGRO CS a.s. - predaj - iné	11	0	734
AGRO CS a.s. - predaj-prefaktúracia	11	0	3 368
AGRO CS a.s. - nákup-iné	11	1 458	27 179
AGRO CS a.s. - nákup-prefaktúracia	11	0	729
Ing. Vladimír Mužila - vrátená kaucia	11	0	1 000
Ing. Vladimír Mužila - nákup služieb	01	0	500
Dcérska spoločnosť			
AGRO CS Romania SRL. - predaj výrobkov	02	1 100 093	1 052 076
AGRO CS Romania SRL. - predaj tovaru	02	233 756	195 620
AGRO CS Romania SRL. - predaj materiálu	02	177 148	182 764
AGRO CS Romania SRL. - poskytnutie služieb	03	124 150	116 400
AGRO CS Romania SRL. - úroky a poplatky z úveru-prefaktúracia	08	61 298	71 613
AGRO CS Romania SRL. - nákup tovaru	01	4 307	2 218
AGRO CS Romania SRL. - nákup materiálu	01	28 034	6 641
AGRO CS Romania SRL. - nákup zúčtovanie rezerv	01	0	405
AGRO CS Romania SRL. - predaj-prefaktúracia	11	17 683	2 468
AGRO CS Biofarma, s.r.o. - nákup služieb	01	38 267	31 814
AGRO CS Biofarma, s.r.o. - poskytnutie služieb	03	19 780	21 559
AGRO CS Biofarma, s.r.o. - predaj výrobkov	02	26	0
AGRO CS Biofarma, s.r.o. - predaj materiálu a DHM	02	0	48
AGRO CS Biofarma, s.r.o. - nákup materiálu	01	8 639	9 443
AGRO CS Biofarma, s.r.o. - nákup tovaru	01	368 753	0
AGRO CS Biofarma, s.r.o. - predaj tovaru	02	9	90
AGRO CS Biofarma, s.r.o. - úroky z pôžičky	08	8 952	92 557
AGRO CS Biofarma, s.r.o. - predaj-prefaktúracia	11	2 311	57
AGRO CS Biofarma, s.r.o. - nákup-prefaktúracia	11	4 042	4 370
AGRO CS Biofarma, s.r.o. - nákup- iné	11	0	-2 932
AGRO CS Real, s.r.o. - predaj-prefaktúracia	11	0	16

Kód druhu obchodu:

01 – kúpa

03 – poskytnutie služby

05 – licencia

07 – know-how

09 – výpomoc

11 – iný obchod

02 – predaj

04 – obchodné zastúpenie

06 – transfer

08 – úver, pôžička

10 – záruka

Vybrané aktíva a pasíva vyplývajúce z transakcií so spriaznenými osobami sú uvedené v nasledujúcom prehľade:

	31. 12. 2024	31. 12. 2023
Pohľadávky z obchodného styku	1 031 751	640 346
Ostatné pohľadávky v rámci konsolidovaného celku	2 791 814	3 406 713
Spolu aktíva	3 823 565	4 047 059
Ostatné dlhodobé záväzky (dlhodobá úročená pôžička)	0	0
Záväzky z obchodného styku	1 437 383	1 213 435
Spolu pasíva	1 437 383	1 213 435

O. INFORMÁCIE O SKUTOČNOSTIACH, KTORÉ NASTALI PO DNI, KU KTORÉMU SA ZOSTAVUJE ÚČTOVNÁ ZÁVIERKA, DO DŇA ZOSTAVENIA ÚČTOVNEJ ZÁVIERKY

Po dátume účtovnej závierky pretrváva vojnový konflikt na Ukrajine, a platia sankcie na dovoz rašeliny z Bieloruska. Táto skutočnosť môže ovplyvniť dostupnosť surovín, ako aj efektívnosť výroby. Manažment spoločnosti priebežne prijíma opatrenia na zmiernenie akýchkoľvek negatívnych dopadov na spoločnosť.

P. INFORMÁCIE O VLASTNOM IMANÍ

Prehľad o pohybe vlastného imania v priebehu účtovného obdobia je uvedený v nasledujúcej tabuľke:

Položka vlastného imania	Bežné účtovné obdobie (2024)				
	Stav k 31.12.2023	Prírastky	Úbytky	Presuny	Stav k 31.12.2024
a	f	c	d	e	f
Základné imanie	1 000 000	0	0	0	1 000 000
Vlastné akcie a vlastné obchodné podiely	0	0	0	0	0
Zmena základného imania	0	0	0	0	0
Pohľadávky za upísané vlastné imanie	0	0	0	0	0
Emisné ážio	0	0	0	0	0
Ostatné kapitálové fondy	0	0	0	0	0
Zákonný rezervný fond (nedeliteľný fond) z kapitálových vkladov	0	0	0	0	0
Oceňovacie rozdiely z precenenia majetku a záväzkov	3 864 221	894 950	0	0	4 759 171
Oceňovacie rozdiely z kapitálových účastín	0	0	0	0	0
Oceňovacie rozdiely z precenenia pri zlúčení, splynutí a rozdelení	0	0	0	0	0
Zákonný rezervný fond	200 000	0	0	0	200 000
Nedeliteľný fond	0	0	0	0	0
Štatutárne fondy a ostatné fondy	0	0	0	0	0
Nerozdelený zisk minulých rokov	11 281 656	0	441 020	1 508 000	12 348 636
Neuhradená strata minulých rokov	0	0	0	0	0
Výsledok hospodárenia bežného účtovného obdobia	1 508 000	1 868 536	0	-1 508 000	1 868 536
Vyplatené dividendy	0	0	0	0	0
Ostatné položky vlastného imania	0	0	0	0	0
Účet 491 - Vlastné imanie fyzickej osoby - podnikateľa	0	0	0	0	0
Spolu	17 853 877	2 763 486	441 020	0	20 176 343

Základné imanie sa v priebehu účtovného obdobia 2024 nezmenilo a je splatené v plnom rozsahu.

Prehľad o pohybe vlastného imania za bezprostredne predchádzajúce účtovné obdobie je uvedený v nasledujúcej tabuľke:

Položka vlastného imania	Bezprostredne predchádzajúce účtovné obdobie (2023)				
	Stav k 31.12.2022	Prírastky	Úbytky	Presuny	Stav k 31.12.2023
a	b	c	d	e	f
Základné imanie	1 000 000	0	0	0	1 000 000
Vlastné akcie a vlastné obchodné podiely	0	0	0	0	0
Zmena základného imania	0	0	0	0	0
Pohľadávky za upísané vlastné imanie	0	0	0	0	0
Emisné ážio	0	0	0	0	0
Ostatné kapitálové fondy	0	0	0	0	0
Zákonný rezervný fond (nedeliteľný fond) z kapitálových vkladov	0	0	0	0	0
Oceňovacie rozdiely z precenenia majetku a záväzkov	2 476 255	1 783 625	395 659	0	3 864 221
Oceňovacie rozdiely z kapitálových účastín	0	0	0	0	0
Oceňovacie rozdiely z precenenia pri zlúčení splynutí a rozdelení	0	0	0	0	0
Zákonný rezervný fond	200 000	0	0	0	200 000
Nedeliteľný fond	0	0	0	0	0
Štatutárne fondy a ostatné fondy	0	0	0	0	0
Nerozdelený zisk minulých rokov	10 199 068	0	336 185	1 418 773	11 281 656
Neuhradená strata minulých rokov	0	0	0	0	0
Výsledok hospodárenia bežného účtovného obdobia	1 418 773	1 508 000	0	-1 418 773	1 508 000
Vyplatené dividendy	0	0	0	0	0
Ostatné položky vlastného imania	0	0	0	0	0
Účet 491 - Vlastné imanie fyzickej osoby - podnikateľa	0	0	0	0	0
Spolu	15 294 096	3 291 625	731 844	0	17 853 877

Základné imanie Spoločnosti vo výške 1.000.000 EUR (31.12.2023: 1.000.000 EUR) tvorí:

- 20 kusov kmeňových akcií s menovitou hodnotou 50.000 EUR, akcia zníe na meno a má podobu zaknihovaného cenného papiera(k 31.12.2023: 20kusov kmeňových akcií s menovitou hodnotou 50.000 EUR),

Všetky akcie boli riadne splatené.

Držitelia akcií majú nárok na dividendy podľa rozhodnutia valného zhromaždenia a majú právo hlasovať, pričom každých 10.000 EUR predstavuje jeden hlas.

K 31.12. 2024 bol vykázaný zisk vo výške 93.427 EUR na jednu kmeňovú akciu (k 31.12.2023: zisk 75.400 EUR na jednu kmeňovú akciu).

Účtovný zisk k 31.12.2023 bol k termínu účtovnej závierky prevedený na základe rozhodnutia valného zhromaždenia Spoločnosti konanom dňa 9.5.2024 do nerozdeleného zisku minulých období.

	2023
Účtovný zisk	1 508 000

Rozdelenie účtovného zisku	2024
Prídel do zákonného rezervného fondu	0
Prídel do štatutárnych a ostatných fondov	0
Prídel do sociálneho fondu	0
Prídel na zvýšenie základného imania	0
Úhrada straty minulých období	0
Prevod do nerozdeleného zisku minulých rokov	1 868 536
Rozdelenie podielu na zisku spoločníkom, členom	0
Iné	0
Spolu	1 868 536

O rozdelení zisku za účtovné obdobie 2024 vo výške 1.868.536 EUR rozhodne valné zhromaždenie. Návrh štatutárneho orgánu valnému zhromaždeniu je takýto:

– prídel do nerozdeleného zisku minulých rokov 1.868.536 EUR.

Povinný prídel do zákonného rezervného fondu nie je potrebný, pretože zákonný rezervný fond už dosiahol svoju maximálnu hranicu stanovenú v právnych predpisoch a v spoločenskej zmluve.

Q. PREHLAD PEŇAŽNÝCH TOKOV K 31.12.2024

Riadok	Názov položky	rok 2024	rok 2023
A	Celkový výsledok hospodárenia pred zdanením (+/-)	2 434 412	1 960 204
B	Úprava o nepeňažné položky (B1 až B10):	58 724	1 362 348
B.1	Odpisy (+)	1 064 130	895 560
B.2	Rezervy (+/-)	-243 316	-9 507
B.3	Opravné položky (+/-)	49 595	-76 974
B.4	Časové rozlíšenie (+/-)	-130 542	842 124
B.5	Úroky účtované do nákladov (+)	193 030	195 071
B.6	Úroky účtované do výnosov (-)	-60 243	-70 460
B.7	Závierkové nerealizované kurzové rozdiely (+/-)	1 786	5 800
B.8	Výsledok z predaja dlhodobého finanč. majetku (+/-)	0	0
B.9	Výsledok z predaja ĎNM a DHM (+/-)	-7 237	-19 585
B.10	Iné položky nepeňažného charakteru (+/-)	-808 479	-399 681
C.	Zmena stavu zásob (+/-)	-2 493 141	1 497 651
D.	Zmena stavu pohľadávok z prevádzkovej činnosti (+/-)	-711 367	1 058 015
E.	Zmena stavu záväzkov z prevádzkovej činnosti (+/-)	1 687 417	674 723
F.	Zmena stavu krátkodobého finančného majetku (+/-)		
G.	Zaplatená daň z príjmov (-), alebo vratka dane (+)	-421 326	-425 710
H.	Iné úpravy CF z prevádzkovej činnosti (+/-)	-819 335	-459 252
I.	Peňažné toky z prevádzkovej činnosti: I = A + (B až H)	-264 616	5 667 979
J.	Peňažné toky z investičnej činnosti (J.1 až J.10)	-1 041 570	-2 480 193
J.1	Peňažné výdavky na obstaranie ĎNM a DHM (-)	-1 765 559	-3 113 887
J.2	Peňažné príjmy z predaja ĎNM a DHM (+)	21 513	18 117
J.3	Peňažné výdavky na obstaranie dlhod. CP a podielov (-)		
J.4	Peňažné príjmy z predaja dlhod. CP a podielov (+)		
J.5	Peňažné výdavky na poskytnuté pôžičky (-)	-107 000	-102 557
J.6	Peňažné príjmy zo splácania poskytnutých pôžičiek (+)	812 899	721 557

J.7	Peňažné výdavky súvisiace s derivátmi (-)		
J.8	Peňažné príjmy súvisiace s derivátmi (+)		
J.9	Peňažne prijaté dividendy účtované do výnosov (-)	-3423	-3423
J.10	Iné úpravy CF z investičnej činnosti (+/-)		
K.	Peňažné toky z finančnej činnosti (K.1 až K.10)	1 031 885	-3 030 046
K.1	Peňažné príjmy zo zvýšenia vlastného imania (+)		
K.2	Peňažné výdavky zo zníženia vlastného imania (-)	-441 020	-336 185
K.3	Peňažné príjmy z úverov a pôžičiek (+)	31 379 026	25 332 159
K.4	Peňažné výdavky na splácanie úverov a pôžičiek (-)	-30 038 908	-28 150 631
K.5	Peňažné príjmy z emisie dlhových cenných papierov (+)		
K.6	Peňažné výdavky na úhradu záväzkov z dlhových CP (-)		
K.7	Peňažne prijaté výnosové úroky (-)	-60 243	-70 460
K.8	Peňažne zaplatené nákladové úroky (+)	193 030	195 071
K.9	Peňažne zaplatené dividendy z rozdelenia zisku (-)		
K.10	Iné úpravy CF z finančnej činnosti (+/-)		
L.	Celkový peňažný tok (L=I+J+K) počas roka (+/-)	-274 301	157 740
M.	Stav peňazí na začiatku roka	107 492	253 209
N.	Realizované kurzové rozdiely (+/-)	-5 990	-12 023
O.	Stav peňazí na konci roka vrátane KR (O=M-L-N)	387 783	107 492

Peňažné prostriedky

Peňažnými prostriedkami

(angl. cash) sa rozumejú peňažné hotovosti, ekvivalenty peňažných hotovostí, peňažné prostriedky na bežných účtoch v bankách, kontokorentný účet a časť zostatku účtu Peniaze na ceste, ktorý sa viaže na prevod medzi bežným účtom a pokladnicou alebo medzi dvoma bankovými účtami.

Ekvivalenty peňažných prostriedkov

Ekvivalentmi peňažných prostriedkov (angl. cash equivalents) sa rozumie krátkodobý finančný majetok zameniteľný za vopred známu sumu peňažných prostriedkov, pri ktorom nie je riziko výraznej zmeny jeho hodnoty v najbližších troch mesiacoch odo dňa, ku ktorému sa zostavuje účtovná zvierka, napríklad termínované vklady na bankových účtoch, ktoré sú uložené najviac na trojmesačnú výpovednú lehotu, likvidné cenné papiere určené na obchodovanie, prioritné akcie obstarané účtovnou jednotkou, ktoré sú splatné do troch mesiacov odo dňa, ku ktorému sa zostavuje účtovná zvierka.

