



ŽILINSKÁ UNIVERZITA  
V ŽILINE

**Výročná správa o hospodárení  
Žilinskej univerzity v Žiline  
za rok 2024**

# **ŽILINSKÁ UNIVERZITA V ŽILINE**

## **Výročná správa o hospodárení Žilinskej univerzity v Žiline za rok 2024**

Žilina, apríl 2025

prof. Ing. Ján Čelko, CSc.  
rektor

Ing. Jana Gjašiková  
kvestorka



## Obsah

Úvod	3
1. Ročná účtovná závierka	5
2. Analýza výnosov a nákladov, príjmov a výdavkov	14
3. Vývoj fondov	18
4. Rekapitulácia zúčtovania so štátnym rozpočtom	20
5. Mzdová politika UNIZA	26
Záver	28

### Prílohy:

Tabuľky č. 1 až č. 24

Súvaha

Výkaz ziskov a strát

Poznámky

Výročnú správu o hospodárení Žilinskej univerzity v Žiline za rok 2024 vypracovanú v súlade s § 20 ods. 3 zákona č. 131/2002 Z. z. o vysokých školách a o zmene a doplnení niektorých zákonov v znení neskorších predpisov schválil Akademický senát UNIZA na svojom zasadnutí dňa 12. 5. 2025.

## Úvod

Rok 2024 môžeme hodnotiť ako úspešný. Žilinská univerzita v Žiline (ďalej len „UNIZA“) má vnútorný systém zabezpečovania kvality vysokoškolského vzdelávania v súlade so štandardmi. Túto skutočnosť potvrdila Slovenská akreditačná agentúra pre vysoké školstvo a UNIZA získala akreditáciu podľa nových štandardov, umožňujúcu jej flexibilnejšie meniť existujúce študijné programy a vytvárať nové.

UNIZA poskytuje vysokoškolské vzdelanie vo všetkých troch stupňoch. Štúdiom na získanie vzdelania môže byť organizované v dennej alebo v externej forme a realizuje sa v zmysle zákona č. 131/2002 Z. z. o vysokých školách v aktuálnom znení. Vysokoškolské vzdelávanie na UNIZA zabezpečuje sedem fakúlt.

V roku 2024 fakulty a pracoviská UNIZA ponúkali pre akademický rok 2024/2025 celkom 145 študijných programov, z toho 100 študijných programov v dennej forme a 45 v externej forme štúdia. Z celkového počtu bolo 38 bakalárskych študijných programov v dennej forme a 10 programov v externej forme. V druhom stupni vysokoškolského štúdia bolo ponúkaných 38 študijných programov v dennej a 9 programov v externej forme. V treťom stupni vysokoškolského štúdia fakulty ponúkali 25 študijných programov v dennej forme a 25 programov v externej forme.

V oblasti hodnotenia finančných prostriedkov na riešenie výskumných projektov UNIZA získala v porovnaní s rokom 2023 o 563 tis. € viac, čo predstavuje 12 % nárast. Najväčší bol evidovaný u projektov APVV, v porovnaní s rokom 2023 získala univerzita o 26 % viac. Pozitívny trend pokračoval aj v oblasti zahraničných projektov. Za významný je možné považovať aj nárast celkových finančných prostriedkov v prepočte na 1 tvorivého pracovníka, nakoľko v roku 2024 išlo o hodnotu v porovnaní s rokom 2023 o 20 % vyššiu, konkrétne 8 103 €. Významným ukazovateľom kvality výskumu je realizácia jeho výstupov v praxi, čoho dôkazom je záujem podnikateľských subjektov o využitie výskumného a odborného potenciálu a kvalitnej prístrojovej infraštruktúry pracovísk UNIZA.

Podľa prestížneho celosvetového rebríčka Times Higher Education World University Rankings sa UNIZA stala po prvýkrát najlepšou univerzitou na Slovensku. Posudzovalo sa 18 starostlivo vybraných ukazovateľov v piatich kľúčových oblastiach (výučba, výskumné prostredie, kvalita výskumu, spolupráca s priemyslom a medzinárodná spolupráca).

V rebríčku univerzít portálu Profesia.sk sa UNIZA umiestnila v TOP 3. Rebríček hodnotil záujem zamestnávateľov o absolventov na základe počtu vzhľadnutí životopisov na portáli Profesia.sk.

Rovnako dosiahla vynikajúci úspech v prieskume spokojnosti študentov verejných vysokých škôl pod názvom Hodnoť.to 2024, ktoré organizovalo ministerstvo v spolupráci s Centrom vedecko-technických informácií SR a Slovenskou akreditačnou agentúrou pre vysoké školstvo. Dosiahla najvyššie hodnotenie v oblasti kvality výučby a férového prístupu učiteľov.

V oblasti medzinárodnej spolupráce sa v januári 2024 uskutočnila návšteva vedenia UNIZA na Kalifornskej univerzite v Berkeley (UC Berkeley). Pri tejto príležitosti bola predĺžená zmluva o strategickom partnerstve v technologických oblastiach so zameraním na inteligentné dopravné systémy medzi UC Berkeley a UNIZA na ďalších 5 rokov.

18. apríla 2024 sa v priestoroch UNIZA s podporou Nadácie Kia Slovakia otvorilo Centrum pre popularizáciu vedy a techniky – MOTIO, ktoré poskytuje priestor na popularizáciu vedy a techniky v spoločnosti a umožňuje získavanie technických zručností a pochopenie vedeckých princípov v niektorých technických oblastiach so zameraním na dopravu najmä u mladej generácie.

UNIZA je členom Aliancie PIONEER, v ktorej vytvorilo 10 technicky orientovaných univerzít strategické partnerstvo v oblasti dopravy, rozvoja inteligentných dopravných systémov a budovania miest budúcnosti.

UNIZA získala ocenenie HR Excellence in Research (HRS4R), ktoré je podmienené EK na čerpanie finančných prostriedkov z centralizovaných fondov EÚ.

Vedecký časopis UNIZA Komunikácie – Vedecké listy UNIZA bol zaradený do databázy Web of Science. Indexovanie platí pre články publikované od 1. januára 2022.

V roku 2024 sa pokračovalo s výzvami v grantovej súťaži podávania návrhov projektov doktorandmi a mladými vedecko-pedagogickými zamestnancami UNIZA do 5 rokov od skončenia tretieho stupňa vysokoškolského štúdia.

V oblasti investičných projektov bola 18. septembra 2024 slávnostne otvorená materská škola priamo v univerzitnom kampuse pre 21 detí vo veku 4 až 6 rokov. Dokončila sa rekonštrukcia vnútorných priestorov FPEDAS, začala rekonštrukcia ubytovacieho zariadenia budovy H na Veľkom Diele a pokračovalo sa vo výstavbe športového centra, ktoré bude využívané pre halové športy s kvalitným vybavením na úrovni medzinárodných štandardov.

V roku 2024 postupovala UNIZA vo finančnej, hospodárskej a majetkovej oblasti v súlade s príslušnými ustanoveniami zákona č. 523/2004 Z.z. o rozpočtových pravidlách verejnej správy, zákona č. 131/2002 Z.z. o vysokých školách, zákona č. 431/2002 Z. z. o účtovníctve, zákona č. 343/2015 Z.z. o verejnom obstarávaní a ďalšími súvisiacimi všeobecne platnými právnymi predpismi, týkajúcimi sa jej činnosti. V zmysle zákona o vysokých školách UNIZA nebola povinná robiť audit účtovnej závierky za rok 2024.

# 1. Ročná účtovná zvierka

Ročná účtovná zvierka za rok 2024 má štandardnú štruktúru podľa § 17 zákona č. 431/2002 Z. z. o účtovníctve v znení neskorších predpisov a opatrenia MF SR z 3. novembra 2021 číslo MF/011079/2021-74, ktorým sa mení a dopĺňa opatrenie MF SR z 30. októbra 2013 číslo MF/17616/2013-74, ktorým sa ustanovujú podrobnosti o usporiadaní, označovaní a obsahovom vymedzení položiek individuálnej účtovnej zvierky a výročnej správy pre účtovné jednotky účtujúce v sústave podvojného účtovníctva, ktoré nie sú založené alebo zriadené na účely podnikania v znení opatrenia z 2. decembra 2015 č. MF/20166/2015-74.

Účtovná zvierka za rok 2024 bola spracovaná vo finančnom informačnom systéme FIS SAP/SOFIA v sústave podvojného účtovníctva. Je štruktúrovanou prezentáciou skutočností, ktoré sú predmetom účtovníctva a poskytuje pravdivý obraz o majetku, záväzkoch, vlastnom imaní, výnosov, nákladov a celkovej finančnej situácii UNIZA ako účtovnej jednotky.

Ročná účtovná zvierka v zmysle vyššie uvedených predpisov obsahuje:

- a) Súvaha,
- b) Výkaz ziskov a strát,
  - i) sumárne za celú verejnú vysokú školu,
  - ii) osobitne v oblasti sociálnej podpory študentov<sup>1</sup>,
- c) Poznámky obsahujúce údaje vyplývajúce z § 18 ods. 5 zákona č. 431/2002 Z.z. o účtovníctve,
- d) Rozbor výsledku hospodárenia.

Ročná účtovná zvierka sa predkladá na výkazoch SÚVAHA Úč NUJ 1-01 a VÝKAZ ZISKOV A STRÁT Úč NUJ 2-01 a Poznámky. Ročná zvierka za rok 2024 nebola overená audítorm<sup>2</sup>.

## 1.1. Súvaha

Súvaha predstavuje komplexný výkaz o stave jednotlivých druhov majetku, t.j. neobežného majetku (stále aktíva), obežného majetku (obežné aktíva) a pasív, v tom vlastné a cudzie zdroje krytia aktív. Údaje sú uvedené k 31.12.2024 a UNIZA vykazuje v súlade s účtovnými predpismi vyrovnané aktíva a pasíva.

### 1.1.1. Aktíva

Celková hodnota aktív (majetku) k 31.12.2024 predstavuje sumu 191 560 466,37 €. Oproti predchádzajúcemu roku je to nárast o 1 183 485,80 € (zvýšenie o 0,62 %).

<sup>1</sup> Oblasť sociálnej podpory študentov patrí do hlavnej činnosti verejnej vysokej školy, preto verejná vysoká škola nevykazuje v tejto oblasti žiadnu podnikateľskú činnosť. Celá podnikateľská činnosť verejnej vysokej školy vrátane podnikateľskej činnosti ŠDaJ sa uvádza vo výkaze ziskov a strát.

<sup>2</sup> § 19 ods. 3 zákona o VŠ znie: „Ročná účtovná zvierka verejnej vysokej školy musí byť overená audítorm najmenej raz za štyri roky“. Audítorm bola overená účtovná zvierka za rok 2021.

Z aktív UNIZA tvorí neobežný majetok 71,54 %, obežný majetok 28,34 % a časové rozlíšenie (náklady a príjmy budúcich období) 0,12 %.

Tab. 1.1. – aktíva (v EUR)

Názov položky	Stav k 31.12.2024	Stav k 31.12.2023	Rozdiel
<b>Aktíva</b>	<b>191 560 466,37</b>	<b>190 376 980,57</b>	<b>1 183 485,80</b>
z toho:			
<b>a) dlhodobý majetok celkom</b>	<b>137 028 967,27</b>	<b>134 891 289,97</b>	<b>2 137 677,30</b>
z toho:			
• dlhodobý nehmotný majetok	800 182,36	1 026 872,51	-226 690,15
• dlhodobý hmotný majetok	135 910 037,15	133 545 669,70	2 364 367,45
• dlhodobý finančný majetok	318 747,76	318 747,76	0,00
<b>b) obežný majetok</b>	<b>54 292 858,28</b>	<b>55 254 999,45</b>	<b>-962 151,17</b>
z toho:			
• zásoby	384 435,29	384 336,72	98,57
• pohľadávky	1 943 542,76	2 951 457,58	-1 007 914,82
• finančné účty	51 964 880,23	51 919 205,15	45 675,08
<b>c) časové rozlíšenie</b>	<b>238 640,82</b>	<b>230 691,15</b>	<b>7 949,67</b>

### 1.1.2. Prehľad pohybu majetku

UNIZA zaradila v roku 2024 dlhodobý hmotný majetok v celkovej sume **4 073 749,95 €**, z toho stavby v sume 2 323 516,64 € a ostatný majetok v sume 1 750 233,31 €. Podrobnejšie členenie je uvedené v tab. 1.2 a 1.3.

Tab. 1.2. - zaradenie do majetku (v EUR)

Budovy a stavby	Suma
Zvýšenie hodnoty budovy SM – exteriérová šikmá plošina pre imobilných	16 916,80
Zvýšenie hodnoty budovy AF-A – recepcia - rozšírenie o zábrany	2 588,67
Zvýšenie hodnoty budovy BF – recepcia - rozšírenie o zábrany	3 032,24
Zvýšenie hodnoty budovy RA – rozšírenie prístupového systému	2 617,96
Zvýšenie hodnoty budovy AC – prestavba CO krytu na zážitkové centrum	7 063,20
Zvýšenie hodnoty budovy DE – hliníkové prístrešky a vonkajšie osvetlenie pre Materskú škôlku UNIZA	19 594,27

Zvýšenie hodnoty US Zuberec – poplatky a odborné stanoviská	656,00
Zvýšenie hodnoty budovy MA – bezbariérová rampa pre imobilných	3 095,44
Zvýšenie hodnoty budovy NM – CO kryt rekonštrukcia havarijného stavu	50 480,59
Zvýšenie hodnoty Univerzitého parkoviska – rekonštrukcia a modernizácia	99 704,00
Zvýšenie hodnoty budovy HB – vonkajšie žalúzie a klimatizačné jednotky	33 141,49
Zvýšenie hodnoty budovy RB – výmena výťahov	95 847,57
Zvýšenie hodnoty budovy MA – výmena výťahu	51 844,29
Atletický areál UNIZA – príjazdová rampa	27 278,38
Zvýšenie hodnoty budovy VC – projektová dokumentácia skutkového stavu	2 016,50
Zvýšenie hodnoty budovy DB – trafostanica - projektová dokumentácia	2 071,00
Zvýšenie hodnoty budov AA a AB – projektové dokumentácie	40 320,87
Zvýšenie hodnoty budovy BF – rekonštrukcia podláh, priečok a stúpačiek	458 071,20
Zvýšenie hodnoty budovy SM – oprava hydroizolačnej vrstvy strechy	104 007,80
Zvýšenie hodnoty budovy RB – rekonštrukcia serverovne, dielne a skladov	27 333,53
Stavba – nová vetva prívodu pitnej vody pre budovu NM	55 054,88
Stavba – nová vetva prívodu pitnej vody pre budovu DD	27 527,45
Zvýšenie hodnoty budovy BF – modernizácia dopravného sálu	10 495,07
Zvýšenie hodnoty budovy T1 – rekonštrukcia osvetlenia v telocvični	33 729,45
Zvýšenie hodnoty budovy DF – rekonštrukcia vzduchotechniky v treska bare	179 336,80
Zvýšenie hodnoty budovy DF – rekonštrukcia spoločenskej sály UZ VD	346 499,03
Zvýšenie hodnoty budov DB, DC, DD – klimatizácie UZ VD	7 020,69
Zvýšenie hodnoty budovy DG – elektroinštalácia kinosály, rekonštrukcia a modernizácia na potrubných a energetických vedeniach UZ VD	55 724,08
Zvýšenie hodnoty budovy PP – rekonštrukcia vnútorných priestorov	129 824,14
Zvýšenie hodnoty budovy RB – rekonštrukcia rozvodov NN	37 264,65

Zvýšenie hodnoty budovy DF – rekonštrukcia priestorov Beta klubu na kancelárske priestory UZ VD	247 825,65
Zvýšenie hodnoty budovy BJ – rekonštrukcia laboratória na skúšanie batérií	143 570,95
Zvýšenie stavby parkoviská UZ VD – projektová dokumentácia	1 962,00
<b>Spolu</b>	<b>2 323 516,64</b>

Tab. 1.3. - zaradenie do majetku (v EUR)

Ostatný majetok (obstarávacia cena nad 30 tis. EUR)	Obstarávacia cena	Pracovisko
Priemyselný robot Kuka Robots RP KR4 R600	37 400,00	SjF
Systém na bezkontaminačnú preparáciu a prípravu	49 668,00	VC
Zariadenie na modifikáciu povrchu laserom Trumark	72 267,00	VC
Digitálny metalurgický mikroskop Keyence VHX700N	42 120,00	VC
Totálna stanica pre monitoring	51 462,77	SvF
Traktor LS XU6168 PS EHL CAB	49 980,00	US Zuberec
Meracia infraštruktúra pre zisťovanie vlastností systémov	55 446,00	FEIT
Xerox Versant 4100 Press	73 775,56	EDIS
Automobil Opel Movano	32 632,64	OHS
Osobný automobil Audi A8	85 726,50	OHS
Motorové vozidlo Superb Selection	41 782,24	OHS
Zážitkové centrum pre popularizáciu vedy a techniky	282 916,80	CPV
<b>Spolu majetok (obstarávacia cena nad 30 tis. EUR)</b>	<b>875 177,51</b>	

Ostatný zaradený majetok (obstarávacia cena nižšia ako 30 tis. €) tvorili najmä: športové náradie, meracie a laboratórne prístroje a zariadenia, kancelársky a kuchynský nábytok, výpočtová, kancelárska a audiovizuálna technika, zariadenia pre Stravovacie zariadenie, osobné automobily a softvéry v celkovej sume 875 055,80 €.

#### V roku 2024 sme obstarali dlhodobý hmotný majetok:

- Stavebné a rekonštrukčné práce, budova UZ VD, blok DH 1 437 785,87 €
- Výstavba Športového centra UNIZA 6 262 119,87 €
- Dispečing v budove AS – meranie a regulácia 8 582,51 €
- Projektová dokumentácia – rekonštrukcia budovy NM 49 050,00 €
- Projektová dokumentácia trafostanice – budova BI 14 605,34 €

• Projektová dokumentácia – budova auly VD1, VD2	29 257,50 €
• Projektová dokumentácia – budova PP	32 099,06 €
• Projektová dokumentácia – budova RC	45 056,54 €

---

**Spolu obstaranie:** **7 878 556,69 €**

Zaradenie drobného hmotného a nehmotného majetku do používania (podsúvahový účet 771100 a 771300) bolo v roku 2024 realizované v celkovej sume **1 538 189,32 €** (napr. výpočtová, kancelárska a audiovizuálna technika, softvéry, mobilné telefóny, posteľná bielizeň, nábytok, pracovné náradie a nástroje, meracie a laboratórne prístroje a zariadenia, biela technika, športové potreby).

V súlade s internou smernicou UNIZA o vyradovaní majetku bol v roku 2024 vyradený morálne a funkčne opotrebovaný dlhodobý majetok (softvéry, samostatné hnuťelné veci) v celkovej hodnote **2 807 313,77 €**. Vyradenie a likvidácia drobného hmotného a drobného nehmotného majetku (napr. výpočtová, audiovizuálna a kancelárska technika, laboratórne a meracie prístroje, softvéry, nábytok, pracovné náradie, telekomunikačná a biela technika) sa realizovalo v roku 2024 v celkovej hodnote **938 075,71 €**.

Zároveň sa v roku 2024 vyradil majetok odpredajom – osem osobných automobilov a skelet lietadla na základe kúpnych zmlúv.

Stav obežného majetku k 31.12.2024 je 54 292 858,27 €, z toho 95,71 % tvoria finančné prostriedky vedené na účtoch v Štátnej pokladnici, čo predstavuje nárast o 0,08 % oproti roku 2023. Štruktúra a stav finančných prostriedkov na bankových účtoch UNIZA je uvedený v tabuľke č. 16 Výročnej správy o hospodárení.

Časť obežného majetku 2,18 % tvoria krátkodobé pohľadávky z obchodného styku (odberateľské faktúry, dobropisy) v sume 1 182 717,54 €. Iné pohľadávky v sume 752 925,16 € sú z predpísaných zmlúv zahraničných programov EÚ (napr. H2020, Erasmus+) a programov cezhraničnej spolupráce (EUROPEAN, VISEGRAD), ako aj dočasne poskytnutých finančných prostriedkov pre vedu a výskum, ktoré k 31.12.2024 neboli naplnené. Zvyšnú časť 0,71 % tvoria zásoby materiálu, výrobkov a tovaru.

Časové rozlíšenie nákladov a príjmov predstavuje sumu 238 640,82 €. Náklady budúcich období (napr. predplatné novín a časopisov, poistenie majetku, zaplatené licencie a členské na rok 2025) sú v sume 175 980,12 €. Príjmy budúcich období sú v sume 62 660,70 € ako očakávané príjmy projektov.

### 1.1.3. Pasíva

Pasíva sú zdrojom krytia majetku. Z celkového objemu vlastné zdroje krytia (imanie, fondy a hospodársky výsledok) sú v sume 79 998 294,87 €, čo predstavuje 41,76 %, cudzie zdroje (rezervy, záväzky, bankový úver) tvoria 6,35 % a časové rozlíšenie predstavuje 51,89 %.

Tab. 1.4. - pasíva (v EUR)

Názov položky	Stav k 31.12.2024	Stav k 31.12.2023	Rozdiel
<b>Pasíva</b>	<b>191 560 466,37</b>	<b>190 376 980,57</b>	<b>1 183 485,80</b>
<b>z toho:</b>			
<b>a) vlastné zdroje krytia</b>	<b>79 998 294,87</b>	<b>77 915 918,50</b>	<b>2 082 376,37</b>
<i>z toho:</i>			

• základné imanie	56 193 292,92	53 553 862,27	2 639 430,65
• fondy	11 603 941,30	11 989 058,69	-385 117,39
• nevysporiadaný výsledok hospodárenia minulých rokov	10 368 833,80	7 390 003,13	2 978 830,67
• výsledok hospodárenia za účtovné obdobie	1 832 226,85	4 982 994,41	3 121 645,61
<b>b) cudzie zdroje</b>	<b>12 163 477,24</b>	<b>12 495 539,75</b>	<b>-332 062,51</b>
<i>z toho:</i>			
• rezervy	1 133 328,56	1 427 292,71	-293 964,15
• dlhodobé záväzky	16 631,60	267,39	16 364,21
• záväzky	6 693 517,08	6 507 979,65	185 537,43
• bankový úver	4 320 000,00	4 560 000,00	-240 000,00
<b>c) časové rozlíšenie</b>	<b>99 398 694,26</b>	<b>99 965 522,32</b>	<b>-566 828,06</b>

Stav cudzích zdrojov k 31.12.2024 je 12 163 477,24 €. Z toho hodnota rezerv (nedočerpaná dovolenka) je 1 133 328,56 €, hodnota záväzkov je 6 693 517,08 € a nesplatený bankový úver je 4 320 000 €.

Z celkovej sumy záväzkov najväčší podiel 56,84 % tvoria záväzky voči zamestnancom a záväzky zo sociálneho a zdravotného poistenia za mesiac december 2024 (realizované v januári 2025). Záväzky z obchodného styku – neuhradené faktúry r. 2024 predstavujú 34,27 % a ostatné záväzky 8,89 % (zábezpeky, predpisy štipendií a pod.).

Časové rozlíšenie v celkovej sume 99 398 694,26 € je tvorené výdavkami budúcich období v sume 896 404,14 € a výnosmi budúcich období v sume 98 502 290,12 €. Výdavky budúcich období predstavujú náklady, ktoré patria do účtovného obdobia 2024, ale uhradené sú až v roku 2025 (napr. poistné, predplatné, členské, predpis nevyplatených odmien).

Výnosy budúcich období – krátkodobé vo výške 2 984 033,15 € predstavujú príjmy, ktoré patria do výnosov roku 2025 (časť školného, nájmu a pod.). Výnosy budúcich období – dlhodobé vo výške 95 502 290,12 € predstavujú nedočerpanú dotáciu minulých rokov (bežnú, kapitálovú, dotáciu na tuzemské a zahraničné projekty) a zdroje krytia odpisov majetku obstaraného z dotácie.

UNIZA k 31.12.2024 vykazovala na účte 384 – Výnosy budúcich období stav 95 502 290,12 €.

Z toho:

• kapitálová dotácia ŠR	33 708 472,72 €
• bežná dotácia čerpaná na KV	7 553 418,21 €
• nedočerpaná bežná dotácia	4 666 059,90 €
• nedočerpaná dotácia a kapitálová dotácia ŠF EÚ	38 952 930,01 €
• bežná dotácia POO	265 438,34 €
• kapitálová dotácia POO	478 165,25 €
• zahraničné projekty	4 486 152,17 €
• ostatné _ krátkodobé	325 597,25 €
• ostatné _ dlhodobé	8 066 056,27 €

Podrobnejšie členenie časového rozlíšenia je v tabuľke č. 21 Výročnej správy o hospodárení.

## 1.2. Výkaz ziskov a strát

V súlade s opatrením Ministerstva financií SR č. MF/17616/2013-74 vo Výkaze ziskov a strát (Úč NUJ 2-01) sleduje UNIZA oddelené náklady a výnosy za „Hlavnú nezdaňovanú“ a „Zdaňovanú“ činnosť. V časti „Hlavná nezdaňovaná“ vykazuje UNIZA náklady a výnosy z hlavnej činnosti, na ktorú bola univerzita zriadená alebo z činností, ktoré súvisia s jej hlavnou činnosťou a zároveň v zmysle zákona číslo 595/2003 Z. z. o dani z príjmov v znení neskorších predpisov nie sú predmetom dane z príjmov, resp. sú od dane oslobodené. V časti „Zdaňovaná“ vykazuje UNIZA náklady a výnosy z podnikateľskej činnosti, ktorú univerzita môže vykonávať v zmysle § 18 zákona o VŠ. Výkaz ziskov a strát za UNIZA tvorí prílohu Výročnej správy o hospodárení.

Tab. 1.5. – sumárny výkaz ziskov a strát (v EUR)

Ukazovateľ	Hlavná nezdaňovaná činnosť	Podnikateľská činnosť
Výnosy	72 778 081,54	8 206 028,93
Náklady	71 182 356,35	7 887 392,37
<b>Výsledok pred zdanením</b>	<b>1 595 725,19</b>	<b>318 636,56</b>
Daň z príjmov PO		31 687,36
<b>Celkový výsledok hospodárenia po zdanení</b>		<b>1 832 226,85</b>

Oblasť sociálnej podpory študentov zahŕňa štipendiá z vlastných zdrojov, podporu športových a kultúrnych aktivít študentom a poskytovanie služieb študentom študentskými domovmi a stravovacím zariadením. Náklady v oblasti sociálnej podpory študentov UNIZA predstavujú v roku 2024 sumu 6 240 672,82 €. Výnosy predstavujú sumu 6 739 120,05 €. Výsledok hospodárenia je kladný vo výške 498 447,23 €.

Tab. 1.6. – sociálna oblasť študentov (v EUR)

Činnosť	Výnosy	Náklady	HV
Sociálna oblasť podpory študentov	6 739 120,05	6 240 672,82	498 447,23

Podrobnejšie členenie výnosov a nákladov za oblasť sociálnej podpory študentov je v tabuľke č. 22 a 23 Výročnej správy o hospodárení<sup>3</sup>.

### 1.2.1. Poznámky k Súvahe a Výkazu ziskov a strát

UNIZA viedla v roku 2024 účtovníctvo v súlade s už vyššie uvedenými platnými zákonmi a opatreniami.

Dlhodobý hmotný a nehmotný majetok obstaraný kúpou bol ocenený obstarávacou cenou, ktorá zahŕňa cenu, za ktorú sa majetok obstaral spolu s nákladmi súvisiacimi s jeho obstaraním a uvedením do používania (clo, preprava, montáž, poistné a pod.).

<sup>3</sup> Oblasť sociálnej podpory študentov patrí do hlavnej činnosti verejnej vysokej školy, preto verejná vysoká škola nevykazuje v tejto oblasti žiadnu podnikateľskú činnosť. Celá podnikateľská činnosť verejnej vysokej školy vrátane podnikateľskej činnosti ŠDaJ sa uvádza vo výkaze ziskov a strát.

Dlhodobý majetok nakúpený v rámci poskytnutia nenávratného finančného príspevku z prostriedkov ŠF EÚ bol v zmysle zmlúv o poskytnutí nenávratného finančného príspevku poistený. Ostatný majetok poistený nebol.

UNIZA odpisovala dlhodobý majetok v zmysle odpisového plánu na rok 2024.

Podrobné poznámky za celú UNIZU sú súčasťou účtovnej zvierky za rok 2024 a teda aj súčasťou tejto Výročnej správy o hospodárení.

### 1.3. Rozbor výsledku hospodárenia

UNIZA sa člení na 25 účtovných jednotiek, tvorených fakultami a ďalšími súčasťami. V roku 2024 dosiahla UNIZA kladný výsledok hospodárenia v celkovej sume 1 832 226,85 € po zdanení.

Tab. 1.7. – výsledok hospodárenia (v EUR)

Ukazovateľ	VH* po zdanení
HČ nezdaňovaná	1 555 379,48
PČ zdaňovaná	276 847,37
<b>Celkový výsledok hospodárenia</b>	<b>1 832 226,85</b>

VH\* - výsledok hospodárenia

Vykázaný výsledok hospodárenia ovplyvnili tieto skutočnosti:

- finančné krytie odpisov v prípade majetku obstaraného zo štátneho rozpočtu pred 1. aprílom 2002, ako aj majetku obstaraného po 1. apríli 2002 z mimo dotačných zdrojov<sup>4</sup>,
- účelové dotácie určené na zmiernenie ekonomických dopadov z dôvodu energetickej krízy,
- nárast nákladov v dôsledku energetickej krízy, rastu cien tovarov a služieb.

V zmysle zákona č. 595/2003 Z.z. o dani z príjmov a v znení neskorších doplnkov je UNIZA registrovaným platiteľom dane z príjmov právnických osôb. Z tohto dôvodu bol účtovný výsledok hospodárenia pre daňové účely upravený v súlade s citovaným zákonom o pomernú časť odpisov ako daňovo uznateľných nákladov a zákonnými odpočítateľnými a pripočítateľnými položkami. Na základe týchto skutočností vznikla UNIZA daňová povinnosť za rok 2024 vo výške 31 687,36 €<sup>5</sup>.

<sup>4</sup> Odpisy dlhodobého majetku obstaraného zo štátneho rozpočtu pred 1. aprílom 2002 ako aj z majetku obstaraného po 1. apríli 2002 z iných ako dotačných zdrojov, sú kryté vlastnými výnosmi (ak tieto nie sú postačujúce, vzniká univerzite strata). Odpisy dlhodobého majetku obstaraného z dotácie po 1. apríli 2002 sú kryté výnosmi v plnej výške. Je to z dôvodu, že v zmysle platných postupov účtovania prijaté dotácie na obstaranie dlhodobého majetku sa rozpúšťajú do výnosov v časovej a vo vecnej súvislosti so zaúčtovaním odpisov dlhodobého hmotného majetku, na obstaranie ktorého sa dotácia poskytla. Z uvedeného vyplýva, že súvzťažne so zaúčtovaním nákladov vo forme odpisov dlhodobého majetku je UNIZA povinná zaúčtovať v príslušnej výške výnos na účet 691 002 Zúčtovanie dotácie na kapitálové výdavky tak, aby sa zabezpečil neutrálny dopad na výsledok hospodárenia bežného roku.

<sup>5</sup> Na účte 591 - Daň z príjmov je zaúčtovaná daňová povinnosť za rok 2024 vo výške 31 687,36 € a daň z úrokov vyberaná zrážkou vo výške 50 486,41 €.

### 1.3.1. Návrh na rozdelenie zisku

V zmysle §16a zákona č.131/2002 Z. z. o vysokých školách a o zmene a doplnení niektorých zákonov v znení neskorších predpisov a v súlade s vnútornými predpismi UNIZA navrhujeme výsledok hospodárenia za rok 2024 vo výške 1 832 226,85 € po zdanení rozdeliť nasledovne:

Tab. 1.8. – rozdelenie do fondov (v EUR)

Fondy	% podiel	Suma
Prídel do rezervného fondu	40	732 890,74
Prídel do štipendijného fondu	0,1	1 832,23
Prídel do fondu študentov so špecifickými potrebami	-	1 000,00
Prídel do fondu reprodukcie	0,1	1 832,23
Nerozdelený zisk	-	1 094 671,66
<b>Spolu</b>		<b>1 832 226,85</b>

## 2. Analýza výnosov a nákladov, príjmov a výdavkov

V roku 2024 hospodárila UNIZA s finančnými prostriedkami získanými z viacerých zdrojov, z ktorých hlavný predstavovala dotácia zo štátneho rozpočtu poskytnutá prostredníctvom ministerstva na základe Dotačnej zmluvy a jej dodatkov. Ďalšími významnými zdrojmi boli finančné prostriedky z Európskej únie, dotácie z iných ministerstiev, miest, zo zahraničných zdrojov, vlastné výnosy hlavnej činnosti nedotačnej a výnosy z podnikateľskej činnosti. Rozhodujúcu časť vlastných výnosov tvorili školné a poplatky spojené so štúdiom, poplatky za ubytovanie a stravovanie, aktivácia vnútroorganizačných služieb a výnosy z predaja majetku.

Tab. 2.1. – výnosy a náklady po zdanení (v EUR)

Činnosť	Výnosy	Náklady
HČ nezdaňovaná	72 778 081,54	71 182 356,35
PČ zdaňovaná	8 206 028,93	7 887 392,37
<b>Spolu</b>	<b>80 984 110,47</b>	<b>79 069 748,72</b>

### 2.1. Analýza výnosov

Na celkovom objeme výnosov UNIZA v sume 80 984 110,47 € sa hlavná činnosť nezdaňovaná (ďalej len HČN) podieľa sumou 72 778 081,54 € (89,87 %) a podnikateľská činnosť (ďalej len PČ) sumou 8 206 028,93 € (10,13 %). Výnosy v roku 2024 klesli oproti roku 2023 o 4,32 %.

V HČN najväčší podiel tvoria výnosy z dotácie v sume 62 812 413,01 € (86,31 %). Ďalšími výnosovými položkami sú tržby z predaja služieb v sume 3 402 560,02 € (4,68 %), výnosy z partnerských projektov a výnosy z použitia prostriedkov zo zahraničných projektov v sume 2 575 459,89 € (3,54 %), výnosy zo zákonných poplatkov v sume 1 918 558,58 € (2,64 %).

Tab. 2.2. – výnosy (v EUR)

Výnosy	HČN	PČ
vlastné výrobky	1 384,51	100 167,75
predaj služieb	3 402 560,02	5 466 918,45
predaný tovar	522,94	101 431,55
zmena stavu zásob, výrobkov	0,00	-7 044,62
Aktivácia materiálu a tovaru	0,00	26 817,89
aktivácia služieb	818 584,78	2 008 981,06
aktivácia DHM (prototypy)	2 468,00	0,00
zmluvné a ostatné pokuty	72 510,20	3 780,98
platby za odpísané pohľadávky	0,00	0,00
úroky, kurzové zisky	212 464,07	55 203,87
prijaté dary	18 608,00	0,00

zákonné poplatky	1 918 558,58	18 390,00
ostatné výnosy	3 231 770,31	60 360,20
z predaja DHM, DNM	12 579,18	0,00
z predaja materiálu	9 065,73	1,50
z použitia fondu	245 181,68	0,00
z nájmu majetku	416,67	371 020,30
príspevky od právnických osôb	0,00	0,00
príspevky z podielu zaplatenej dane	18 993,86	0,00
z dotácie	62 812 413,01	0,00
<b>Spolu</b>	<b>72 778 081,54</b>	<b>8 206 028,93</b>

V oblasti výnosov z predaja služieb HČN predstavujú najväčší podiel tržby za ubytovanie študentov v sume 1 799 662,86 € a stravovanie študentov v sume 1 109 205,49 €. Ďalšiu časť výnosov z predaja služieb tvoria poplatky za elektronické čipové karty pre študentov v sume 137 018,80 €. Výnosy za kurzy a školenia sú v sume 69 450,54 € a výnosy za ostatné služby sú v sume 287 222,33 €.

Výnosy z aktivácie služieb (tlačiarenské, LVVC služby, konferencie) HČN v sume 818 584,78 € tvoria 1,23 % z celkových výnosov HČN UNIZA.

Zákonné poplatky HČN sú v celkovej sume 1 918 558,58 €. Z toho poplatky za nadštandardnú dĺžku štúdia sú v sume 367 243,60 €, poplatky za prijímacie pohovory v sume 143 260,57 €, poplatky za externé štúdium v sume 546 076,97 €, poplatky za ďalšie vzdelávanie v sume 802 763,44 € a ďalšie poplatky v sume 59 214,00 €.

Ostatné výnosy HČN sú v celkovej sume 3 231 770,31 €, pričom najväčšiu časť 2 358 862,43 € tvoria výnosy z použitia zahraničných projektov. Výnosy z tuzemských projektov v sume 216 597,46 € a ostatné výnosy v sume 656 310,42 €.

Výnosy z predaja dlhodobého hnutelného majetku sú v sume 12 579,18 € za odpredaj osobných vozidiel a skelet lietadla.

Najvyššiu časť výnosov až 86,31 % tvorili výnosy z dotácií, ktoré boli poskytnuté zo štátneho rozpočtu v zmysle Dotačnej zmluvy a jej dodatkov vo výške 52 124 930,07 €, 6 106 798,50 € na základe zmlúv o nenávratnom finančnom príspevku a 4 580 684,44 € tvoria výnosy, ktoré sa rovnajú zaúčtovaným odpisom dlhodobého hmotného majetku.

V PČ najvyššie výnosy v roku 2024 dosiahla UNIZA z predaja služieb v sume 5 466 918,45 €. Z toho 3 623 445,72€ za služby poskytnuté organizáciám a podnikom, 593 600,83 € za stravovacie služby (zamestnanci, dôchodcovia a externí odberatelia) a 460 924,63 € za ubytovanie ostatných. Tržby za poskytnuté služby na Univerzitnom stredisku Zuberec boli v sume 204 044,93 €. Tržby za cambridge skúšky a jazykové kurzy boli v sume 209 500,08 €, edičné služby boli v sume 139 834,98 €, tržby za parkovanie v sume 107 026,62 € a tržby za ostatné služby boli v sume 128 540,66 €.

Ďalšou položkou výnosov boli tržby za vlastné výrobky v sume 100 167,75 € a tržby za predaný tovar v sume 101 431,55 €. Ide o tržby bufetov SZ MENZA a predajni EDIS.

Výnosy z aktivácie služieb PČ v sume 2 008 981,06 € tvoria 24,48 % z celkových výnosov PČ UNIZA. Výnosy z prenájmu majetku dosiahli výšku 371 020,30 €, čo je nárast oproti roku 2023 o 15,29 %.

Podrobnejšie členenie výnosov je uvedené v tabuľke č. 3 Výročnej správy o hospodárení.

## 2.2. Analýza nákladov

Na celkovom objeme nákladov UNIZA v sume 79 069 748,72 € sa HČN podieľala sumou 71 182 356,35 € (90,02 %) a PČ sumou 7 887 392,37 € (9,98 %). Celkové náklady klesli oproti roku 2023 o 0,5 %.

Tab. 2.3. – náklady (v EUR)

Náklady	HČN	PČ
spotrebný materiál	3 154 689,48	1 024 377,85
energie	2 580 584,53	353 922,05
predaný tovar	0,00	92 674,26
oprava, údržba	1 249 328,72	96 880,70
cestovné	687 814,18	83 260,66
reprezentačné	26 222,19	33 446,34
ostatné služby	6 097 513,24	793 510,43
mzdové náklady	29 876 329,89	3 812 389,46
zákonné poistenie	10 755 639,73	1 119 107,79
ostatné sociálne poistenie	429 656,77	45 226,46
zákonné sociálne náklady	1 343 685,96	78344,25
daň z motorových vozidiel	358,98	3 459,29
daň z nehnuteľnosti	2 986,88	63 010,05
ostatné dane a poplatky	177 917,67	25 165,78
zmluvné a ostatné pokuty	9,31	11 081,71
úroky	61977,26	0,00
kurzové straty	2 273,23	4 884,09
osobitné náklady	1 102 760,00	0,00
ostatné náklady	5 533 085,24	53 276,31
odpisy	5 887 186,39	198 336,00
zostatková cena predaného DHM	9 356,80	0,00
tvorba fondov	2 139 830,70	0,00
tvorba, zúčtovanie opravných položiek	0,00	-4 800,00
poskytnuté príspevky	72 506,00	0,00
<b>Náklady celkom</b>	<b>71 182 356,35</b>	<b>7 887 392,37</b>

Náklady za ostatné služby v sume 6 097 513,24 € predstavujú 8,57 % z celkových nákladov HČN. Najväčší podiel 1 338 530,75 € sú digitálne a sieťové služby, 698 304,16 € za odborný výcvik, 579 329,52 € je poplatok za vložné na konferencie, 377 240,28 € za publikovanie článkov, 419 290,66 € za monitorovacie a marketingové služby, 568 526,64 € za služby spojené s údržbou, 301 246,10 € za vodné a stočné, 219 146,75 € za tlačové služby, 247 185,56 € za ochranu objektu, 255 142,80 € za prenájom priestorov a zariadení, 235 219,92 € lektorovanie, 205 167,16 € za propagáciu a reklamu a 672 222,42 € za ostatné služby (napr. poštovné, telefónne poplatky, pranie, čistenie dopravné služby a pod.).

Najväčší podiel z ostatných nákladov v sume 6 847 919,21 € tvorili štipendiá doktorandov v sume 2 265 567,87 € (33,08 %), príspevok na stravu študentov v sume 643 446,00 € (9,40 %), prevody partnerom projektov APVV v sume 2 868 692,98 € (41,89 %), spolufinancovanie projektov v sume 33 063,55 € (0,48 %), poistenie budov a zariadení v sume 84 849,64 € (1,24 %), štipendiá z vlastných zdrojov v sume 101 707,50 € (1,49 %) a ostatné náklady v sume 850 591,67 € (12,42 %).

Osobitné náklady v sume 1 102 760,00 € boli za zahraničné pobyty a stáže študentov, absolventov a zamestnancov UNIZA (Erasmus+).

Hodnota odpisov DLNM a DLHM oproti roku 2023 vzrástla o 16,29 %.

V PČ sú náklady za služby v sume 793 510,43,40 €. Z toho za autorizované, poradenské, analytické a monitorovacie služby v sume 242 341,82 €, prenájom priestorov a zariadení v sume 70 016,10 €, tlačiarenské služby v sume 51 674,98 €, stravovacie služby v sume 83 820,75 €, dopravné služby v sume 50 886,23 €, vzdelávacie služby v sume 70 285,65 € a ostatné služby v sume 224 484,90 €.

Podrobnejšie členenie nákladov je uvedené v tabuľke č. 5 Výročnej správy o hospodárení.

### 3. Vývoj fondov

UNIZA v súlade so zákonom č. 131/2002 Z. z. o vysokých školách, §16a) odst. 1 v znení neskorších predpisov a internej smernice č. 162/2018 tvorila nasledujúce fondy:

- Rezervný fond,
- Fond reprodukcie,
- Štipendijný fond,
- Fond na podporu štúdia študentov so špecifickými potrebami,
- Ostatné fondy (dary).

#### 3.1. Rezervný fond

Počiatkový stav rezervného fondu k 1.1.2024 bol v sume 4 657 132,46 €. Z výsledku hospodárenia roku 2023 bola tvorba rezervného fondu v sume 1 993 197,76 €. Konečný stav k 31.12.2024 je v sume 6 650 330,22 €.

#### 3.2. Fond reprodukcie

Stav fondu reprodukcie k 1.1.2024 bol v sume 6 185 566,86 €. V roku 2024 bol fond reprodukcie tvorený v celkovej sume 1 458 518,32 € nasledovne:

- z hospodárskeho výsledku roku 2023 v sume 4 982,99 €,
- z odpisov hmotného a nehmotného majetku v sume 1 453 535,33 €,

Čerpanie z fondu reprodukcie bolo v sume 4 092 965,98 €. K 31.12.2024 je konečný stav fondu v sume 2 955 407,16 €.

#### 3.3. Štipendijný fond

Počiatkový stav štipendijného fondu k 1.1.2024 bol v sume 1 106 467,59 €. Štipendijný fond bol tvorený v celkovej sume 2 123 302,69 € nasledovne:

- z hospodárskeho výsledku roku 2023 v sume 4 982,99 €,
- z účelovej dotácie štátneho rozpočtu v sume 1 980 733,00 €,
- z výnosov zo školného v sume 137 586,70 €.

Použitie fondu bolo realizované v súlade s aktuálnymi predpismi ministerstva o štipendiách v celkovej sume 1 895 036,00 €. Štipendijný fond vykazuje k 31.12.2024 konečný stav v sume 1 334 734,28 €.

### **3.4. Fond na podporu štúdia študentov so špecifickými potrebami**

Počiatkový stav fondu k 1.1.2024 bol v sume 165 225,13 €. Tvorba fondu je v zmysle internej smernice UNIZA v sume 1 000 € a tvorba z dotácie v sume 21 511,00 €. Použitie fondu bolo v sume 12 225,74 €. Fond vykazuje k 31.12.2024 konečný stav v sume 175 510,39 €.

### **3.5. Ostatné fondy – dary**

Počiatkový stav fondu k 1.1.2024 bol v sume 470 378,69 €. Tvorba fondu bola v sume 105 547,50 €. Použitie fondu bolo v súlade s účelom uvedeným v darovacích zmluvách vo výške nákladov, ktoré boli uhradené z fondu v sume 87 966,94 €. K 31.12.2024 je konečný stav fondu v sume 487 959,25 €.

Podrobnejšie čerpanie z fondov je uvedené v tabuľke č. 13 Výročnej správy o hospodárení.

## 4. Rekapitulácia zúčtovania so štátnym rozpočtom

Dotácie zo štátneho rozpočtu boli hlavným zdrojom financovania UNIZA aj v roku 2024. Rešpektujúc § 89 zákona č. 131/2002 o vysokých školách boli tieto prostriedky poskytnuté prostredníctvom kapitoly ministerstva na základe Dotačnej zmluvy a dodatkov. V roku 2024 to bolo v sume **52 839 809 €**, z toho 52 349 809 € na čerpanie bežných (prevádzkových) výdavkov a 490 000 € na čerpanie kapitálových (investičných) výdavkov.

Všetky tieto dotácie boli UNIZA poskytnuté v súlade so schválenou metodikou delenia dotácií na rok 2024 a boli určené na:

- financovanie akreditovaných študijných programov prostredníctvom podprogramu 077 11,
- výskumnú a vývojovú činnosť prostredníctvom podprogramu 077 12,
- rozvoj vysokej školy prostredníctvom podprogramu 077 13,
- sociálnu podporu študentov (sociálne a motivačné štipendiá, stravovanie, ubytovanie, šport a kultúra) prostredníctvom podprogramu 077 15,
- plnenie merateľných ukazovateľov v podprograme 077 11 a prvkoch 077 12 01, 077 12 06 a 077 12 09,
- investície na havárie a rekonštrukcie v podprograme 077 19 01.

Ďalej boli UNIZA poskytnuté prostriedky prostredníctvom APVV na podprogram 06K 11 a ministerstvom v rámci podprogramov 06K 12, 05T 08, 021 02 03 a Plánu obnovy (štipendiá pre talentovaných a znevýhodnených študentov) v celkovej sume **4 350 262,92 €**, z toho 3 872 097,67 € na čerpanie bežných (prevádzkových) výdavkov a 478 165,25 € na čerpanie kapitálových (investičných) výdavkov.

### 4.1. Dotácia bežných výdavkov (kapitola ministerstva a APVV)

Z hľadiska vývoja čerpania bežných výdavkov bolo ich plnenie na úrovni 71,25 %, t.j. v celkovej sume **40 058 053,88 €**. Na uvedenom vývoji čerpania sa najvyššou mierou podieľali výdavky spojené s financovaním personálnych nákladov a to v sume 31 143 815,47 €, čo v rámci celkového čerpania tvorí v percentuálnom vyjadrení 78,42 %. Druhou najvyššou skupinou čerpania boli výdavky spojené s financovaním nákladov na tovary a služby v sume 5 863 819,70 €, ktoré v rámci celkového čerpania tvorili 14,64 %. V tejto skupine najvyššie položky tvorili výdavky na úhradu dodávok elektrickej energie, tepla, vodného, stočného a výdavky spojené s prevádzkou a údržbou (revízie požiarnych zariadení, revízie výťahov, strážna služba a pod.). Treťou významnou položkou bolo čerpanie transferov v sume 2 780 418,71 € (6,94 %), ktoré v prostredí našej univerzity predstavuje predovšetkým krytie nákladov na štipendiá študentov a doktorandov.

#### Prehľad vybraných položiek financovaných z dotácie ministerstva.

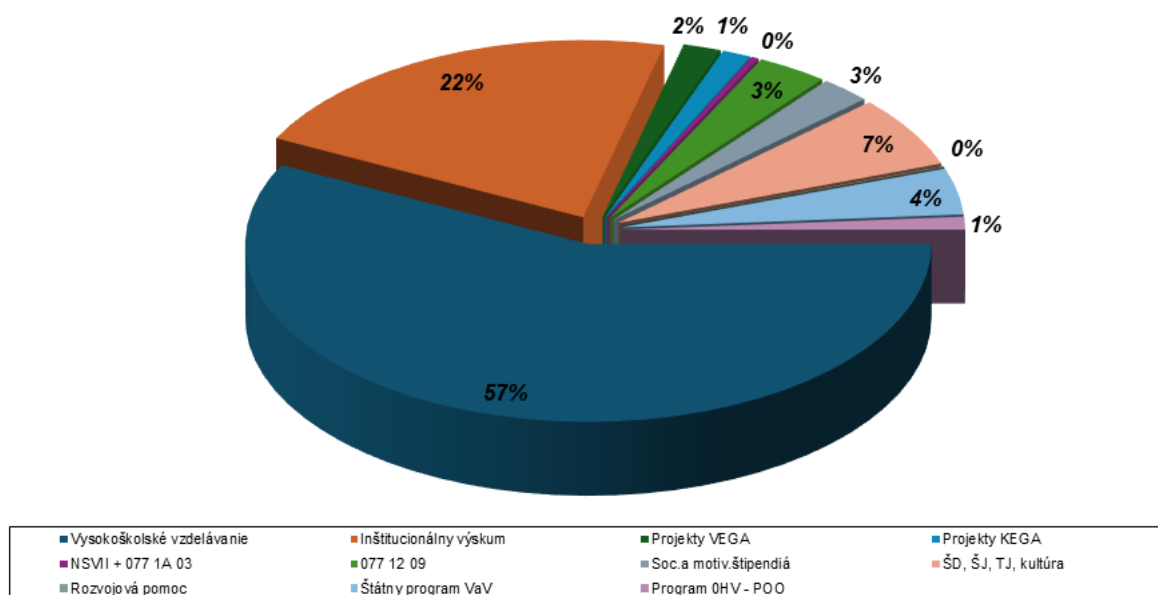
Z pridelených bežných výdavkov boli v rámci dotácie v programe 077 vyčlenené finančné prostriedky na zabezpečenie celouniverzitných potrieb a špecifických požiadaviek v celkovej sume **3 353 502 €**. Čerpanie celouniverzitných potrieb bolo v sume **2 173 664,38 €**, pričom najväčší objem bežných výdavkov bol použitý na úhradu nákladov spojených so zabezpečením prevádzkového chodu UNIZA v sume 1 270 506,94 €. Ďalšou položkou boli náklady súvisiace so zákonným zabezpečením sociálnej oblasti zamestnancov UNIZA (sociálny fond, DDP, príspevok na stravu zamestnancov, odchodné a odstupné) v sume 758 787,78 €. Ostatné náklady boli spojené so zabezpečením bežného chodu UNIZA v sume 144 369,68 € (vzdelávanie zamestnancov, členské poplatky, Rada kvality a pod.).

Zároveň boli vyčlenené finančné prostriedky na ostatné potreby UNIZA (energie a revízie energetických zariadení; Grantová schéma; odmeny za karenty; príspevok na rekreácie zamestnancov a pod.) v celkovej sume **2 589 550 €**. Čerpanie bolo v sume **1 682 316,44 €**, pričom najväčší objem bežných výdavkov bol použitý práve na úhradu nákladov za energie, údržbu a revízie energetických zariadení, opravu a údržbu objektov a technických zariadení UNIZA v sume 1 320 704,26 €. Ďalšou položkou boli náklady súvisiace so zákonným zabezpečením sociálnej oblasti zamestnancov UNIZA (príspevok na rekreácie) v sume 108 963,01 €. Ostatné náklady boli čerpané v sume 252 649,17 €.

Tab. 4.1. - prehľad čerpania dotácie bežných výdavkov (v EUR)

Podprogram		Dotácia	Čerpanie	Zostatok
077 11	Vysokoškolské vzdelávanie	29 617 229,00	22 973 586,07	6 643 642,93
077 12 01	Inštitucionálny výskum	15 036 610,00	8 593 310,66	6 443 299,34
077 12 02	Projekty VEGA	882 491,00	718 524,59	163 966,41
077 12 05	Projekty KEGA	652 510,00	544 135,69	108 374,31
077 12 06	Excelentné pracoviská	319 577,00	144 300,29	175 276,71
077 12 09	Výkonnostné zmluvy	1 439 030,00	1 341 549,00	97 481,00
077 15 01	Sociálne štipendiá	340 263,00	102 517,00	237 746,00
077 15 02	Motivačné štipendiá	867 920,00	867 902,00	18,00
077 15 03	ŠD, ŠJ, TJ, kultúra	3 156 307,00	2 595 681,87	560 625,13
077 1A 03	Dohoda o spolupráci ÚV SR	37 872,00	1 021,49	36 850,51
021 02 05	Tvorba a implementácia politík	1 025,50	1 025,50	0,00
05T 08	Oficiálna rozvojová pomoc	22 980,00	22 980,00	0,00
06K 11	Výskum a vývoj – APVV	2 097 839,51	1 672 876,74	424 962,77
06K 12	Aktivity štátnej vednej a technickej politiky	55 658,00	8 000,00	47 658,00
0HV 04	Efektívnejšie riadenie a posilnenie vedy a výskumu	458 594,66	154 593,45	304 001,21
0HV 05	Prilákanie a udržanie talentov	1 236 000,00	316 049,53	919 950,47
<b>Spolu</b>		<b>56 221 906,67</b>	<b>40 058 053,88</b>	<b>16 163 852,79</b>

Graf č. 4.1. – prehľad čerpania dotácie bežných výdavkov



## 4.2. Dotácia kapitálových výdavkov (kapitola ministerstva a APVV)

Kapitálové výdavky boli čerpané v celkovej sume **446 783,79 €**, t. j. 46,15 % z poskytnutej dotácie. Dotácia bola určená na opravu a rekonštrukciu vnútorných priestorov, stiech a rekonštrukciu výťahov v budove AA (rektorát) a zníženie energetickej náročnosti UZ VD (internát blok H). Ďalšie čerpanie bolo realizované z prostriedkov bežnej dotácie v súlade s Dotačnou zmluvou, čl. III, ods1) v rozsahu fondu reprodukcie.

Tab. 4.2. - prehľad čerpania dotácie kapitálových výdavkov (v EUR)

Podprogram	Dotácia	Čerpanie	Zostatok	
077 19 01	KV na havárie, rekonštrukcie	490 000,00	284 007,80	205 992,20
0HV 03	Zvýšenie výkonnosti VŠ	478 165,25	162 775,99	315 389,26
077 11	Vysokoškolské vzdelávanie – v rozsahu fondu reprodukcie		1 157 436,53	-1 157 436,53
077 12 01	Inštitucionálny výskum – v rozsahu fondu reprodukcie		83 575,26	-83 575,26
077 12 02	Projektov VEGA – v rozsahu fondu reprodukcie		22 326,79	-22 326,79
077 12 05	Projektov KEGA – v rozsahu fondu reprodukcie		12 770,40	-12 770,40
077 15 03	Sociálna oblasť – v rozsahu fondu reprodukcie		6 267,60	-6 267,60
<b>Spolu</b>		<b>968 165,25</b>	<b>1 729 160,37</b>	<b>-760 995,12</b>

V podprograme 077 11 – vysokoškolské vzdelávanie bola čerpaná suma 1 157 436,53 € v rozsahu fondu reprodukcie takto:

- softvér knižnično-informačný systém TRITIUS – suma 24 990 €,

- interiérové vybavenie (PEDaS, FEIT) – suma 17 355,55 €,
- výpočtová technika (CeIKT, oddelenie prípravy strategických projektov) – suma 11 718,91 €,
- telekomunikačná technika (CeIKT, PEDaS) – suma 14 370,76 €,
- prevádzkové stroje, prístroje, zariadenia (PEDaS, Sjf, FEIT, OHS) – suma 19 712,85 €,
- špeciálne stroje, prístroje, zariadenia (PEDaS, oddelenie vzdelávania) – suma 12 688 €,
- spolufinancovanie výstavby ŠC UNIZA – suma 949 050,70 €,
- rekonštrukcia priestorov UNIZA (FRI, OHS a ENERĎ – priority) – suma 98 967,25 €,
- modernizácia riadiacej jednotky AS (ENERĎ – priority) – suma 8 582,51 €.

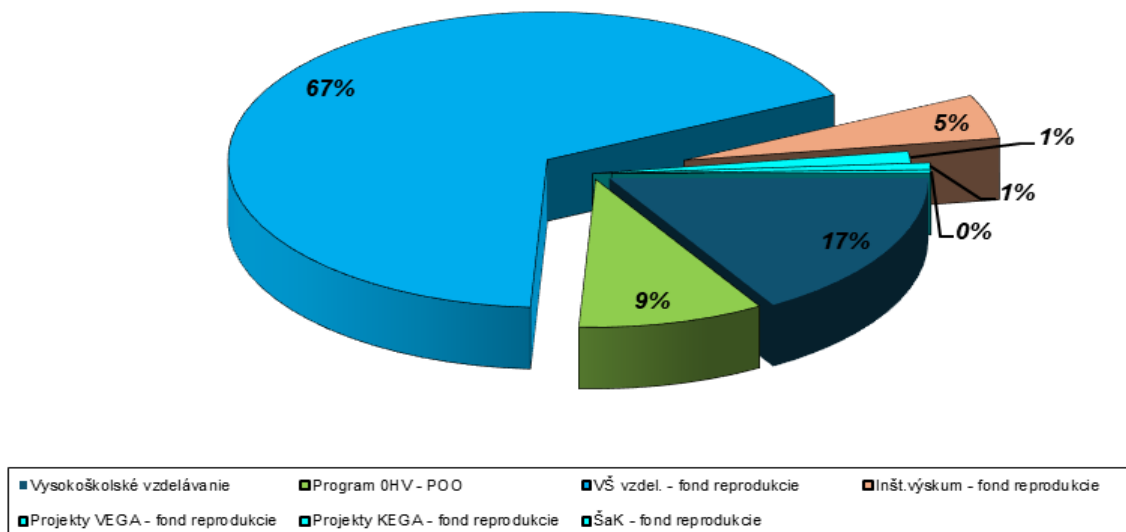
V podprograme 077 12 – inštitucionálny výskum bola čerpaná suma 83 575,26 € (rekonštrukcia priestorov – priority OHS; serverový modul CeIKT; snímač sily PEDaS a pod.).

V podprograme 077 12 – projekty VEGA bola čerpaná suma 22 326,79 € (výpočtová technika FEIT, SvF; digitálny mikroskop Sjf).

V podprograme 077 12 – projekty KEGA bola čerpaná suma 12 770,40 € (digitálny mikroskop Sjf; zariadenie na 3D tlač Sjf).

V podprograme 077 15 03 – sociálna oblasť bola čerpaná suma 6 267,60 € (IKT technika – Gama klub; vysielací rozhlasový stôl – Rádio X).

Graf č. 4.2. – prehľad čerpania dotácie kapitálových výdavkov



### 4.3. Iné dotácie

Okrem prostriedkov z ministerstva boli UNIZA poskytnuté aj finančné prostriedky z kapitoly iných ministerstiev, dotácie na riešenie projektov APVV (spoluriešitelia) a dotácie z miest na riešenie grantových schém nasledovne:

Tab. 4.3. - prehľad čerpania ostatných dotácií (v EUR)

Dotácia / úloha, grant		Dotácia	Čerpanie	Zostatok
STU BA	Riešenie projektu UNIVNET (spoluriešiteľ)	61 500,00	36 500,00	25 000,00
STU BA	Riešenie projektu SKEBA (spoluriešiteľ)	31 000,00	28 718,30	2 281,70
-	Riešenie projektov APVV (spoluriešiteľia)	40 784,00	39 063,21	1 720,79
ÚPSVaR ZA	Materská škola UNIZA	2 082,00	303,80	1 778,20
Mesto Čadca	Univerzita tretieho veku	1 550,00	263,23	1 286,77
Mesto Žilina	Grantová schéma Mesta Žilina	2 020,00	2 020,00	0,00
SANET	Zabezpečenie prevádzky SANET	15 480,78	15 480,78	0,00
MH SR	Úhrada zvýšených nákladov na energie	19 067,35	19 067,35	0,00
ŠIOV	Zabezpečenie duálneho vzdelávania	2 000,00	449,13	1 550,87
Úrad vlády	Excelentná veda – štipendiá pre excelentných výskumníkov UA	52 560,00	44 587,33	7 972,67
<b>Spolu</b>		<b>228 044,13</b>	<b>186 453,13</b>	<b>41 591,00</b>

#### 4.4. Štrukturálne fondy EÚ a cezhraničná spolupráca

V roku 2024 čerpala UNIZA finančné prostriedky za programové obdobie 2014 – 2020 z výziev piatich operačných programov:

- Operačný program Výskum a inovácie,
- Operačný program Integrovaná infraštruktúra,
- Operačný program Ľudské zdroje – vzdelávanie,
- Programy cezhraničnej spolupráce,
- Integrovaný regionálny operačný program.

V operačnom programe Výskum a inovácie boli čerpané finančné prostriedky v sume **848 925,59 €** na realizáciu týchto projektov:

- Podpora mobilizácie excelentných výskumných pracovísk vo výške 24 243,37 €,
- Výzva na podporu dlhodobého strategického výskumu vo výške 496 891,11 €,

- Podpora inovácií prostredníctvom priemyselného výskumu a experimentálneho vývoja vo výške 88 172,60 €,
- Výzva na podporu mobilizácie v boji proti COVID-19 vo výške 239 618,51 €.

V operačnom programe Integrovaná infraštruktúra boli čerpané finančné prostriedky v sume **2 630 885,37 €** (výzva na podporu nepodnikateľských a podnikateľských výskumno-vývojových kapacít).

V rámci operačného programu Ľudské zdroje – vzdelávanie boli čerpané finančné prostriedky v sume **106 092,38 €** (projekt Pedagogická prax ako determinujúci faktor adaptácie moderného učiteľa - suma 104 156,39 €; projekt Podpora vnútorného systému zabezpečovania vysokoškolského vzdelávania na UNIZA – suma 1 935,99 €).

V programoch cezhraničnej spolupráce boli čerpané finančné prostriedky v sume **231 561,09 €** na realizáciu projektov INTERREG SK-PL a INTERREG SK-CZ.

V Integrovanom regionálnom operačnom programe boli čerpané finančné prostriedky v sume **250 014,87 €** na realizáciu projektu „Budovanie prvkov zelenej infraštruktúry v areáli Žilinskej univerzity v Žiline“.

Tab. 4.4. - prehľad výdavkov projektov ŠF (v EUR)

Operačný program	EÚ + ŠR	Spolufin. UNIZA	Celkom
Výskum a inovácie	817 102,95	31 822,64	848 925,59
Integrovaná infraštruktúra	2 547 409,65	83 475,72	2 630 885,37
Ľudské zdroje - vzdelávanie	100 476,80	5 615,58	106 092,38
Cezhraničná spolupráca	216 333,54	15 227,55	231 561,09
IROP	227 770,08	22 244,79	250 014,87
<b>Spolu</b>	<b>3 909 093,02</b>	<b>158 386,28</b>	<b>4 067 479,30</b>

Podrobné údaje o čerpaní finančných prostriedkov sú uvedené v kapitole 11 Výročnej správe o činnosti UNIZA za rok 2024.

## 5. Mzdová politika UNIZA

V roku 2024 bolo čerpanie mzdových prostriedkov na UNIZA v celkovom objeme 33 061 084 € (zníženie oproti roku 2023 o 1,42 %), v absolútnej výške poklesli náklady na mzdy o 469 339 €.

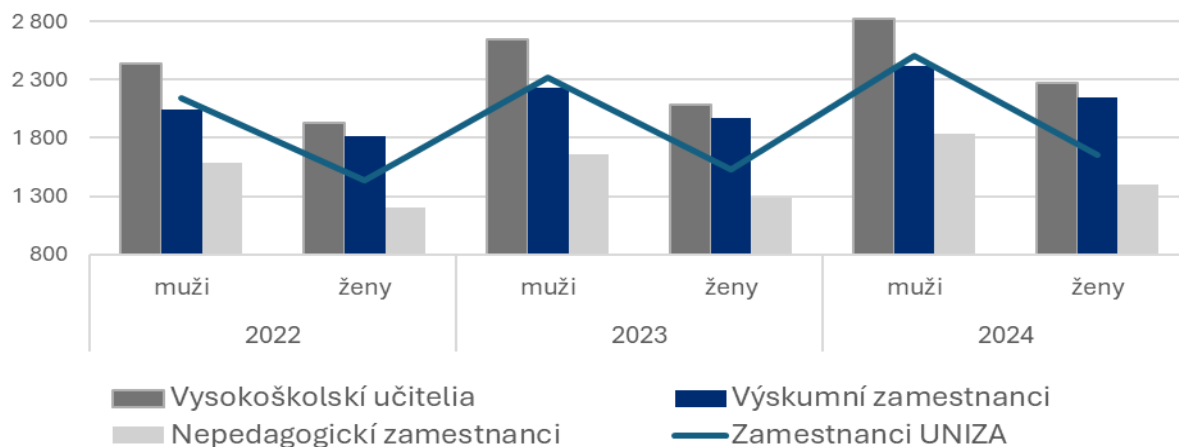
Vzdelávacie, vedecko-výskumné, rozvojové, hospodársko-správne, prevádzkové a ďalšie s nimi súvisiace činnosti zabezpečovalo v roku 2024 na UNIZA spolu 1 370 zamestnancov v priemernom prepočítanom počte. Ich počet sa oproti roku 2023 znížil o 53 zamestnancov. Podrobné údaje o počte a štruktúre zamestnancov UNIZA sú uvedené v časti 7 Zamestnanci výročnej správy o činnosti UNIZA.

Priemerný plat zamestnancov UNIZA dosiahol výšku 2 028 eur, čo je zvýšenie oproti roku 2023 o 145 eur, čiže o 7,7%. Vysokoškolským učiteľom sa medziročne zvýšil priemerný plat o 187 eur. Zamestnancom vedy a výskumu sa priemerný plat medziročne zvýšil o 185 eur. Medzi priemerným platom mužov a žien na UNIZA bol v roku 2024 rozdiel 852 eur, čo znamená, že ženy na UNIZA zarábajú o 34% menej ako muži. Najväčší rozdiel v eurách je u vysokoškolských učiteľov, kde ženy zarábajú menej o 20%. Pre porovnanie, v EÚ zarábajú ženy v priemere o 13 % menej ako ich mužskí kolegovia. Komplexný prehľad o počte zamestnancov UNIZA a dosiahnutom priemernom plate v jednotlivých kategóriách zamestnancov je uvedená vo výročnej správe o hospodárení v Tabuľke č. 6 Zamestnanci a náklady na mzdy verejnej vysokej školy a nižšie v tabuľke 5.1..

Tab. 5.1. - prehľad vývoja priemerných plátov (v EUR)

Prehľad vývoja priemerných plátov na UNIZA za roky 2022 - 2024 (v €)									
UNIZA	2022			2023			2024		
	všetci	muži	ženy	všetci	muži	ženy	všetci	muži	ženy
Zamestnanci UNIZA	1 754	2 141	1 432	1 882	2 314	1 528	2 028	2 506	1 653
Vysokoškolskí učitelia	2 254	2 433	1 932	2 443	2 642	2 082	2 628	2 823	2 270
Výskumní zamestnanci	1 976	2 045	1 811	2 155	2 225	1 969	2 346	2 420	2 151
Nepedagogickí zamestnanci	1 211	1 588	1 206	1 374	1 661	1 290	1 491	1 833	1 396

Graf č. 5.1. – vývoj priemernej mzdy zamestnancov UNIZA



Na osobných príplatkoch bola vyplatená celková suma 2 899 835 eur (bez odvodov do poisťných fondov), čo predstavuje zníženie oproti roku 2023 o 522 617 eur. Na príplatkoch za riadenie UNIZA vyplatila 254 740 eur, ktorá reprezentuje zvýšenie oproti roku 2023 o 13 739 eur (bez odvodov do poisťných fondov). Ostatné príplatky v zmysle zákona 533/2003 Z. z. o odmeňovaní niektorých zamestnancov pri výkone vo verejnom záujme v znení neskorších predpisov boli vyplatené vo výške 307 356 eur (bez odvodov do poisťných fondov), čiže navýšenie oproti roku 2023 o 26 519 eur, dôvodom tohto nárastu bolo zákonné navýšenie príplatkov, ktoré sú naviazané na výšku minimálnej mzdy. UNIZA vyplatila v roku 2024 mimoriadne odmeny vo výške 8 038 846 eur (bez odvodov do poisťných fondov), čo je oproti roku 2023 navýšenie o 1 105 585 eur.

Zamestnancom UNIZA vyplatila v roku 2024 náhrady príjmu pri dočasnej pracovnej neschopnosti v zmysle kolektívnej zmluvy vo výške 179 503 eur, čo bol oproti roku 2023 pokles o 1 495 eur (UNIZA hradí 75% vymeriavacieho základu od prvého do tretieho dňa PN a 70% od štvrtého do desiateho dňa PN).

Odchodné bolo vyplatené 58 zamestnancom a predstavovalo v roku 2024 sumu 141 708 eur. Nárast počtu zamestnancov odchádzajúcich do dôchodku oproti roku 2023 bol spôsobený zmenou zákona, kedy aj v roku 2023 zamestnanci mohli výhodne odchádzať do dôchodku už po 40 odpracovaných rokoch.

Na dohodách o prácach vykonávaných mimo pracovného pomeru bolo vyplatených 625 122 eur, čiže o 431 409 eur menej ako v roku 2023.

Tab. 5.2. - prehľad vývoja náhrad príjmov (v EUR)

Prehľad vývoja náhrad príjmu pri PN, odchodného a dohód na UNIZA za roky 2022 – 2024 (v €)			
UNIZA	2022	2023	2024
náhrada príjmu pri dočasnej pracovnej neschopnosti	247 968	180 998	179 503
odchodné	86 096	114 868	141 708
dohody	858 342	1 056 531	625 122

## Záver

UNIZA v roku 2024 mala z pohľadu finančného hospodárenia pomerne úspešný rok. Dôvodom bolo predovšetkým navýšenie dotácií z ministerstva, ktoré boli poukázané v rámci výkonnostných zmlúv na plnenie merateľných ukazovateľov, ku ktorým sa UNIZA zaviazala. K ďalším zdrojom financovania patrili v roku 2024 najmä vlastné zdroje, prostriedky získané z Plánu obnovy, ostatné dotácie z kapitoly ministerstva a mimorozpočtové prostriedky.

Súčasne sa však pokračovalo v čerpaní finančných prostriedkov poskytnutých v rámci iných ministerstiev (napr. Ministerstvo životného prostredia SR, Ministerstvo hospodárstva SR) a agentúr (napr. OP KŽP – Slovenská inovačná a energetická agentúra) ako aj rôznych fondov (napr. projekty: Rekonštrukcia a modernizácia športovej infraštruktúry Žilinskej univerzity v Žiline v rámci programu s totožným názvom).

Výraznou mierou sa na čerpaní podieľali finančné prostriedky na projekty financované Agentúrou na podporu výskumu a vývoja a zahraničná spolupráca (napr. projekty v rámci rámcových programov EÚ, HORIZONT2020, Erasmus+ a pod.).

V roku 2024 pokračovalo oddelenie energetiky v realizácii prevádzkovo-technických a administratívnych opatrení smerujúcich k efektívnejšiemu využitiu finančných prostriedkov pridelených na oblasť energetiky.

### **Opatrenia realizované na zníženie nákladov za spotrebované energie v roku 2024:**

- nevyhnutná trvalá profylaktika a opravy zariadení vysokého napätia v zariadeniach UNIZA,
- súčinnosť pri realizácii prác v rámci projektov k zníženiu energetickej náročnosti a riešenie reklamácií v objektoch UNIZA,
- zabezpečenie kontinuity prechodu Merania a Regulácie vykurovacej sústavy (MaR) na systém Regin, v rámci UNIZA zrealizované na cca 90 % všetkých systémov,
- prípravná dokumentačná a inžinierska činnosť (PDIČ) v súvislosti s výstavbou trafostanice pre osamostatnenie objektov AA – AF ukončená vydaním stavebného povolenia,
- rekonštrukcia vzduchotechník a vykurovania vo výdajni stravy a v tanečnej sále Beta klubu v priestoroch UZ Veľký Diel,
- vybudovanie prepoja v zásobovaní Novej menzy a UZ Veľký Diel pitnou vodou s cieľom zabezpečenia zálohovania zásobovania pitnou vodou.

### **Plán v oblasti prevádzkových a ekonomických činností na rok 2025:**

#### **Opatrenia na zníženie nákladov v oblasti správy energetických zariadení na rok 2025:**

- v koordinácii s OVO zabezpečiť dodávku zemného plynu na ďalšie obdobie formou VO s cieľom zabezpečiť čo najvýhodnejšie cenové relácie v prospech UNIZA,
- v koordinácii s OVO zabezpečiť zmluvný rámec nákupu elektrickej energie na ďalšie obdobie formou VO s cieľom zabezpečiť postupne čo najvýhodnejšie podmienky v prospech UNIZA,
- pokračovať v implementácii programu Energetický manažment v podmienkach UNIZA s cieľom sprehľadniť spotrebu energií, identifikovať kritické miesta spotreby a vytvoriť trvalý proces zlepšovania optimalizácie spotreby energií a zabezpečenie bezporuchovej dodávky,

- pokračovať v systéme trvalého monitoringu stavu rozvodov sietí podľa plánu postupnej obnovy zastaraných rozvodov a zariadení inžinierskych sietí,
- riešiť nevyhnutné technické opatrenia, ktoré vyplývajú z protokolov o odborných prehliadkach a úradných skúškach VTZ elektrických, tlakových a plynových kotolní,
- príprava a čiastočná realizácia prác veľkého rozsahu z hľadiska procesu verejného obstarania a plánovania zdrojov, predovšetkým v súvislosti s pridelenými zdrojmi na havarijné stavy a na zabezpečenie športových podujatí (Zimná univerziáda 2026).

**V rámci aktivít ďalšieho rozvoja UNIZA v roku 2025 je potrebné sa zamerať na:**

- zapojenie sa do Plánu obnovy s cieľom realizovať komplexnú rekonštrukciu a modernizáciu objektu SZ Nová menza,
- prípravu a vypracovanie projektovej dokumentácie na výstavbu novej multifunkčnej auly – Prestavba ául - VD1, VD2,
- vyhotoviť projektové dokumentácie pre zapojenie sa do výzvy na Podporu energetickej efektívnosti a využívanie OZE vo verejných budovách – Poloprevádzka, výučbové priestory v budovách AA, AB, AC, AD, AE Veľký Diel,
- dokončenie realizácie výstavby Športového centra UNIZA,
- výstavbu parkoviska pri Atletickom štadióne UNIZA,
- asanácia Unimo buniek na parkovisku FBI,
- príprava pre rekonštrukcia UZ VD blok DH zo zdrojov Plánu obnovy – financované Európskou úniou na základe výzvy č. 4: Komplexná modernizácia budov a internátov verejných a štátnych vysokých škôl,
- dovybavenie prvkov bezpečnosti v rámci celej UNIZA.

**V oblasti hospodárenia a financovania je potrebné:**

- aktívne sa zamerať na získanie finančných prostriedkov z medzinárodných projektov, výziev z Plánu obnovy a pod.,
- zapojenie sa do výziev na zlepšenie športovej infraštruktúry UNIZA – Fond na podporu športu,
- aktívna účasť na riešení úloh a projektov v spolupráci s praxou a priemyslom v nadväznosti na plnenie merateľných ukazovateľov v rámci výkonnostných zmlúv,
- pokračovať v inštalácii zariadení na meranie a centralizovaný zber dát o spotrebách energií a parametroch rozvodných sietí s následnou analýzou a opatreniami na skvalitnenie prenosu a znižovanie nákladov,
- pokračovať v nastúpenom trende racionálneho využívania priestorov a objektov UNIZA, prebytočné objekty odpredať a nevyužitú priestory ponúknuť formou prenájmu,
- ukončiť finálne otestovanie a nastavenie workflow tak, aby vyťažovaním došlých faktúr a iných dokumentov bol zadefinovaný nový elektronický obeh účtovných dokladov.

	<b>Obsah tabuľkovej prílohy výročnej správy o hospodárení verejnej vysokej školy za rok 2024</b>
<u>Vysvetlivky</u>	Vysvetlivky k tabuľkám výročnej správy o hospodárení verejných vysokých škôl za rok 2024
<u>Tabuľka 1</u>	Príjmy z dotácií verejnej vysokej škole zo štátneho rozpočtu z kapitoly MŠVVaM SR poskytnuté na základe Zmluvy o poskytnutí dotácie zo štátneho rozpočtu prostredníctvom rozpočtu Ministerstva školstva, výskumu, vývoja a mládeže Slovenskej republiky*) na rok 2024 na programe 077
<u>Tabuľka 2</u>	Príjmy verejnej vysokej školy v roku 2024 majúce charakter dotácie okrem príjmov z dotácií z kapitoly MŠVVaM SR*) a okrem štrukturálnych fondov EÚ
<u>Tabuľka 3</u>	Výnosy verejnej vysokej školy v rokoch 2023 a 2024
<u>Tabuľka 4</u>	Výnosy verejnej vysokej školy zo školného a z poplatkov spojených so štúdiom v rokoch 2023 a 2024
<u>Tabuľka 5</u>	Náklady verejnej vysokej školy v rokoch 2023 a 2024
<u>Tabuľka 6</u>	Zamestnanci a náklady na mzdy verejnej vysokej školy v roku 2024
<u>Tabuľka 6a</u>	Zamestnanci a náklady na mzdy verejnej vysokej školy v roku 2024 - len ženy
<u>Tabuľka 7</u>	Náklady verejnej vysokej školy na štipendiá doktorandov v dennej forme štúdia v roku 2024
<u>Tabuľka 8</u>	Údaje o systéme sociálnej podpory - časť sociálne štipendiá (§ 96 zákona) za roky 2023 a 2024
<u>Tabuľka 8a</u>	Údaje o systéme sociálnej podpory - časť tehotenské štipendiá (§ 96 zákona) za roky 2023 a 2024
<u>Tabuľka 9</u>	Údaje o systéme sociálnej podpory - časť výnosy a náklady študentských domovov (bez zmluvných zariadení) za roky 2023 a 2024
<u>Tabuľka 10</u>	Údaje o systéme sociálnej podpory - časť výnosy a náklady študentských jedální za roky 2023 a 2024
<u>Tabuľka 11</u>	Zdroje verejnej vysokej školy na obstaranie a technické zhodnotenie dlhodobého majetku v rokoch 2023 a 2024
<u>Tabuľka 12</u>	Výdavky verejnej vysokej školy na obstaranie a technické zhodnotenie dlhodobého majetku v roku 2024
<u>Tabuľka 13</u>	Stav a vývoj finančných fondov verejnej vysokej školy v rokoch 2023 a 2024
<u>Tabuľka 14</u>	Príjmy verejnej vysokej školy z prostriedkov Plánu obnovy a odolnosti z kapitoly MŠVVaM SR a z iných kapitol v roku 2024
<u>Tabuľka 15</u>	Príjmy a výdavky verejnej vysokej školy v roku 2024 z rozvojových projektov na zmiernenie negatívnych dôsledkov vojny na Ukrajine
<u>Tabuľka 16</u>	Štruktúra a stav finančných prostriedkov na bankových účtoch verejnej vysokej školy k 31. decembru 2024
<u>Tabuľka 17</u>	Príjmy verejnej vysokej školy z prostriedkov EÚ a z prostriedkov na ich spolufinancovanie zo štátneho rozpočtu v roku 2024
<u>Tabuľka 18</u>	Príjmy z dotácií verejnej vysokej škole zo štátneho rozpočtu z kapitoly MŠVVaM SR poskytnuté mimo program 077 a mimo príjmov z prostriedkov EÚ (zo štrukturálnych fondov) v roku 2024
<u>Tabuľka 19</u>	Štipendiá z vlastných zdrojov podľa § 97 zákona v rokoch 2023 a 2024
<u>Tabuľka 20</u>	Motivačné štipendiá v rokoch 2023 a 2024 (v zmysle § 96a zákona)
<u>Tabuľka 20a</u>	Štipendiá z Plánu obnovy a odolnosti - POO (§ 94a zákona) za rok 2024
<u>Tabuľka 20b</u>	Štipendiá z rozvojových projektov (RP) a z iných zdrojov určené na zmiernenie negatívnych dôsledkov vojny na Ukrajine za rok 2024
<u>Tabuľka 21</u>	Štruktúra účtu 384 - výnosy budúcich období v rokoch 2023 a 2024
<u>Tabuľka 22</u>	Výnosy verejnej vysokej školy v roku 2024 v oblasti sociálnej podpory študentov
<u>Tabuľka 23</u>	Náklady verejnej vysokej školy v roku 2024 v oblasti sociálnej podpory študentov
<u>Tabuľka 24</u>	Príjmy a výdavky VVŠ určené na rozvojové projekty na podprograme 077 13 - Rozvoj vysokého školstva do roku 2023 a za roky 2023 a 2024
*) V tabuľkovej prílohe výročnej správy o hospodárení verejnej vysokej školy za rok 2024 sa používa už nový názov ministerstva, keďže sa výročná správa zostavuje za rok 2024 a od 1.2.2024 ministerstvo používalo názov: Ministerstvo školstva, výskumu, vývoja a mládeže SR, resp. skratku MŠVVaM SR	

Vysvetlivky k tabuľkám výročnej správy o hospodárení verejnej vysokej školy za rok 2024	
Kód vysvetlivky	Vysvetlivka
SPOL_1	<p>Vysvetlivky k tabuľkám sú organizované v dvoch stĺpcoch.</p> <p><b>Prvý stĺpec</b> označený ako "<b>Kód vysvetlivky</b>" obsahuje označenie vysvetlivky, ktoré určuje, ku ktorej tabuľke a ku ktorej časti tabuľky sa vysvetlivka vzťahuje. Význam použitých kódov je ilustrovaný na nasledovných príkladoch:</p> <p><b>Príklad č. 1:</b> T1_R10 - vysvetlivka sa vzťahuje k tabuľke č.1, k riadku 10</p> <p><b>Príklad č. 2:</b> T1_R4:R8 - vysvetlivka sa vzťahuje k tabuľke č. 1, k riadkom 4 až 8</p> <p><b>Príklad č. 3:</b> T1_V1 - ide o všeobecnú vysvetlivku č. 1 k tabuľke č. 1</p> <p><b>Príklad č. 4:</b> T14_SA - vysvetlivka sa vzťahuje k tabuľke č. 14, k stĺpcu A</p> <p><b>Príklad č. 5:</b> SPOL_1 - ide o vysvetlivku č. 1 platnú pre všetky tabuľky</p>
SPOL_2	<p><b>Niektoré polia tabuliek sa počítajú alebo inak odvodzujú z iných polí. Tieto polia sú označené žltou farbou a vysoká škola ich nevyplňuje. Polia, ktoré je potrebné vyplniť, sú označené zelenou farbou. Polia, v ktorých nemôže byť žiadny údaj, sú označené X.</b></p>
SPOL_3	<p>Ak nie je uvedené inak, všetky údaje o výške finančných prostriedkov z roku 2023 a 2024 sa uvádzajú v eurách s presnosťou na dve desatinné miesta. Dôvodom tohto pravidla je, aby pri sumarizácii nedochádzalo k väčším chybám zo zaokrúhľovania.</p>
SPOL_4	<p><b>Vo všetkých predpísaných tabuľkách výročnej správy sa dodržiavajú nasledujúce konvencie:</b></p> <p><b>a)</b> Všetky riadky tabuliek, ktoré obsahujú údaje, sú číslované. Ak sa údaj v riadku vypočíta z údajov v iných riadkoch, je v riadku s vypočítaným údajom uvedený príslušný vzorec.</p> <p><b>b)</b> Riadky tabuľky s hlavnými údajmi za sledovanú oblasť sú vyznačené tučným písmom. Ak v riadkoch nasledujúcich za takýmto riadkom je uvedený podrobnejší rozpis údajov, ktorý riadok obsahuje, je v riadku s hlavným údajom informácia, z ktorých riadkov sa daný hlavný údaj vypočíta. Riadky s rozpisom hlavného údajov začínajú znakom „-“ a sú vytlačené normálnym písmom (pozri napríklad riadky R2 až R5 v tabuľke č. 3).</p> <p><b>c)</b> Ak je potrebné za riadkom s údajom uviesť, že tento údaj obsahuje v sebe nejaký čiastkový údaj (napríklad koľko z uvedeného objemu išlo na výskum a vývoj), uvedie sa v riadku za údajom „z toho“ a na ďalší riadok sa uvedie uvedený čiastkový údaj. Riadok s čiastkovým údajom začína znakom „-“ (pozri napríklad riadok R51 z tabuľky č. 3 alebo riadok R60 z tabuľky č. 5).</p> <p><b>d)</b> Výraz „SUM(R1:R5)“ znamená „súčet riadkov R1 až R5“.</p> <p><b>e)</b> Ak tabuľka obsahuje časť, o ktorej nie je dopredu známe, koľko bude mať riadkov, vkladanie riadkov sa označia číslom predchádzajúceho riadku a postupne písmenami a, b, c, ... (pozri napríklad riadky R15 a R15a v tabuľke č. 6). Pri vkladaní nového riadku je potrebné postupovať nasledovne: nastaviť kurzor na voľný riadok za riadok končiaci sa písmenom, napr. 2a, cez hlavné menu vložiť riadok, resp. viac riadkov. Údaje doplnené do takto vloženého riadku sa automaticky prenású do sumárneho riadku (riadok 2). Vložené riadky označte nasledujúcimi písmenami abecedy napr. 2b, 2c.</p> <p><b>f)</b> V poliach tabuliek, ktoré sa nevyplňajú, je uvedený znak „X“.</p>
SPOL_5	<p>Ak položke požadovanej v tabuľke zodpovedá podľa predpisanej analytickej evidencie na príslušnom syntetickom účte nejaký špecifický kód (napríklad kód ekonomickej klasifikácie), uvedie sa tento kód za názvom položky.</p>
T1_V1	<p><b>Tabuľka č. 1 poskytuje informácie o celkovom objeme a programovej štruktúre príjmov na základe Zmluvy o poskytnutí dotácií zo štátneho rozpočtu prostredníctvom kapitoly MŠVVaM na programe 077 na zdroji 111. Dotácie programov 021, 05T, 06K, resp. programov zo štruktúrálnych fondov EÚ nie sú súčasťou tejto zmluvy.</b></p>
T1_R1:R15	<p>V riadku 1 až 15 sa uvádzajú príjmy na programe 077 podľa programovej štruktúry na rok 2024.</p>

Kód vysvetlivky	Vysvetlivka
T1_R12 a T1_R13	V R_12 sa uvádza <b>skutočne poskytnutá</b> dotácia na <b>sociálne a tehotenské</b> štipendiá (spolu) a v R_13 sa uvádza skutočne poskytnutá dotácia <b>motivačné</b> štipendiá.
T2_V1	<b>Tabuľka č. 2 poskytuje informácie o celkovom objeme a štruktúre príjmov z dotácií alebo príjmov majúcich charakter dotácií, ktoré neboli poskytnuté z kapitoly MŠVVaM SR. Uvedú sa tu aj dotácie z rozpočtovej kapitoly Úrad vlády SR určené na riešenie projektov v rámci Finančného mechanizmu EHP a Nórskeho finančného mechanizmu.</b>
T2_R1, R1a...	V riadku 1 uvedie vysoká škola celkový objem príjmov z dotácií zo štátneho rozpočtu poskytnutých z iných kapitol ako je kapitola MŠVVaM SR. V riadkoch 1a ... rozpíše podrobnejšie jednotlivé druhy týchto dotácií. Príklady: 1. dotácie z iných kapitol, 2. dotácie z APVV pre VVŠ ako spoluriešiteľa, resp.dotácie, ak hlavným riešiteľom je iná právnická osoba ako VVŠ.
T2_R2, R2a...	V riadku 2 uvedie vysoká škola celkový objem príjmov z dotácií z rozpočtu obcí a VÚC. V riadkoch R2a ... rozpíše podrobnejšie jednotlivé druhy týchto dotácií, každú na osobitný riadok.
T2_R3, R3a...	V riadku 3 uvedie vysoká škola celkový objem ostatných príjmov z domácich zdrojov majúcich charakter dotácií. V riadkoch 3a ... rozpíše podrobnejšie jednotlivé druhy týchto príjmov. Patrí sem aj dotácia z Úradu vlády SR na projekty riešené v rámci Finančného mechanizmu EHP a Nórskeho finančného mechanizmu.
T2_R4, R4a...	V riadku 4 uvedie vysoká škola celkový objem príjmov <b>zo zahraničných zdrojov (zo zahraničných účtov)</b> majúcich charakter dotácií. V riadkoch 4a ... rozpíše podrobnejšie jednotlivé druhy týchto príjmov. Príklady: 1. príjmy zo zahraničných grantov v rámci 8.,7. RP, 2. príjmy na riešenie výskumných projektov v rámci programu napr.COST, 3. príjmy v rámci spolupráce s inými zahraničnými univerzitami.
T2_R5	Je súčtom príjmov VVŠ majúcich charakter dotácií okrem dotácií z kapitoly MŠVVaM SR.
T3_V1	<b>Tabuľka č. 3 poskytuje informácie o objeme a štruktúre výnosov verejnej vysokej školy v rokoch 2023 a 2024. Osobitne sa uvedie prehľad o výnosoch v hlavnej činnosti a osobitne prehľad o výnosoch v podnikateľskej činnosti.</b>
T3_V2	Údaje vychádzajú z platného analytického členenia účtov na rok 2024. Ak vysoká škola používa na niektoré položky nákladov viac analytických účtov (napr.ak analyticky rozlišuje náklady, ktoré budú refundované príp.refakturované) uvedie sa v príslušnom riadku stav všetkých účtov prislúchajúcich k príslušnej vecnej položke.
T4_V1	<b>Tabuľka č. 4 poskytuje informácie o výnosoch verejnej vysokej školy zo školného a z poplatkov spojených so štúdiom. Požadované údaje sa dotýkajú hlavnej činnosti vysokej školy.</b>
T4_R2	Vysoká škola uvedie v samostatnom riadku objem výnosov zo školného za súbežné štúdium v dennej forme.
T4_R3	Vysoká škola uvedie v samostatnom riadku objem výnosov zo školného za prekročenie štandardnej dĺžky štúdia v dennej forme.
T4_R4	Vysoká škola uvedie v samostatnom riadku objem výnosov za štúdium v cudzom jazyku.
T4_R5	Vysoká škola uvedie v samostatnom riadku objem výnosov zo školného za štúdium v externej forme štúdia.
T4_R20	<b>Minimálna výška prídela do štipendijného fondu v rokoch 2023 a 2024 je 20 % príjmov zo školného.</b>
T4_R21	Návrh na prídela do štipendijného fondu na základe rozhodnutia VVŠ, ktorý sa musí rovnať minimálne objemu z riadku R20.

Kód vysvetlivky	Vysvetlivka
T5_V1	<b>Tabuľka č. 5 poskytuje informácie o objeme a štruktúre nákladov verejnej vysokej školy v rokoch 2023 a 2024. Osobitne sa uvedie prehľad o nákladoch v hlavnej činnosti a osobitne prehľad o nákladoch v podnikateľskej činnosti.</b>
T5_V2	Údaje vychádzajú z platného analytického členenia účtov na rok 2024. Ak vysoká škola používa na niektoré položky nákladov viac analytických účtov (napr.ak analyticky rozlišuje náklady, ktoré budú refundované príp.refakturované) uvedie sa v príslušnom riadku stav všetkých účtov prislúchajúcich k príslušnej vecnej položke (napr.v riadku 15 sa okrem stavu účtu 502 001 uvedie aj stav účtu 502 051).
T6_V1	<b>Tabuľka č. 6 poskytuje informácie o počte a štruktúre zamestnancov a objeme nákladov na mzdy verejnej vysokej školy (bez odvodov).</b>
T6_V2	Údaje v celej tabuľke č.6 musia byť zhodné s údajmi uvedenými vo výkaze o práci vysokých škôl a ostatných organizácií priamo riadených MŠVVaM SR Škol (MŠ SR) 2-04. Pre účely výpočtu počtu zamestnancov bola použitá metóda - Priemerný evidenčný počet zamestnancov - prepočítaný počet - je aritmetickým priemerom denných evidenčných počtov zamestnancov za sledované obdobie prepočítaných na plnú zamestnanosť podľa dĺžky pracovných úväzkov zamestnancov, resp. podľa skutočne odpracovaných hodín. U zamestnancov, ktorí vykonávajú v organizácii činnosť v ďalšom pracovnom pomere, sa výpočet priemerného evidenčného počtu zamestnancov prepočítaného na plne zamestnaných skladá z dvoch častí : - prvýkrát sa započítavajú do evidenčného počtu zamestnancov vo fyzických osobách s plným týždenným pracovným časom, ktorý sa rovná ich prepočítanému počtu, a to pracovným úväzkom v hlavnom zamestnaní; - druhýkrát sa započítavajú do evidenčného počtu zamestnancov prepočítaného, a to svojím pracovným úväzkom v ďalšom pracovnom pomere. Do evidenčného počtu zamestnancov prepočítaného sa títo zamestnanci započítavajú dvakrát na rozdiel od evidenčného počtu zamestnancov vo fyzických osobách, v ktorom sú započítaní iba raz.
T6_R2:R6	V riadkoch 2 až 6 uvedie vysoká škola vysokoškolských učiteľov zaradených vo <u>funkciách</u> profesor (vrátane hosťujúcich profesorov), docent, odborný asistent, asistent a lektor.
T6_R7	Medzi odborných zamestnancov sa zaraďujú: a) zo zamestnancov zaradených na katedrách resp. ústavoch všetci nepedagogickí zamestnanci s výnimkou administratívnych zamestnancov (sekretárook) b) zamestnanci výpočtových stredísk, edičných stredísk, knižníc, botanických záhrad, odborných dielní a iných odborných pracovísk s výnimkou administratívnych zamestnancov (sekretárook).
T6_R10, R11	Zamestnanci centrálnej administratívy predstavovaní zamestnancami zaradenými na rektorátoch a dekanátoch (s výnimkou prevádzkových zamestnancov zaradených v týchto útvaroch).
T6_R12	Administratívni zamestnanci na pracoviskách (sekretárky).
T6_R15	Sumárny riadok osobitne financovaných súčastí verejnej vysokej školy (špecifiká).
T6_R15a....	V týchto riadkoch uvedie verejná vysoká škola všetky osobitne financované súčasti (špecifiká), každú na osobitný riadok.
T6_SA, SB, SC	V stĺpcoch A, B, C uvedie vysoká škola priemerný evidenčný prepočítaný počet zamestnancov za rok 2024 platených zo zdrojov podľa hlavičky stĺpca. Zamestnanec sa započítava do tohto počtu proporcionálne k objemu mzdových prostriedkov pokrytých z príslušného zdroja. Príklad: Ak 75 % mzdových prostriedkov zamestnanca je zo štátneho rozpočtu a 25 % z iných zdrojov, započítava sa zamestnanec do počtu uvedeného v stĺpci A hodnotou 0,75 a do počtu v stĺpci C hodnotou 0,25.
T6_SB	V stĺpci B uvedie vysoká škola priemerný evidenčný prepočítaný počet zamestnancov za rok 2024 platených z dotácie MŠVVaM SR, t.j. z prostriedkov uvedených v stĺpci F.

Kód vysvetlivky	Vysvetlivka
T6_SC	V stĺpci C uvedie vysoká škola priemerný evidenčný prepočítaný počet zamestnancov za rok 2024 platených z iných zdrojov, t. j. z prostriedkov uvedených v stĺpci G. Příklad: Zamestnanci platení z podnikateľskej činnosti.
T6_SE	V stĺpci E uvedie vysoká škola objem nákladov na mzdy krytých zo štátneho rozpočtu (kód zdroja 111, 116x, 115x, 13xx, resp. kódy ďalších štrukturálnych fondov, prostredníctvom ktorých verejné vysoké školy čerpajú finančné prostriedky a ostatných zdrojov štátneho rozpočtu vykazovaných od riadku 0132 až po 0145 štatistického výkazu Škol (MŠ SR) 2-04).
T6_SF	V stĺpci F uvedie vysoká škola osobitne zo stĺpca E objem nákladov na mzdy krytých z kapitoly MŠVVaM SR poskytnutých prostredníctvom dotačnej zmluvy.
T6_SG	V stĺpci G uvedie vysoká škola objem nákladov na mzdy krytých z iných zdrojov ako je štátny rozpočet.
<b>T6a_V1</b>	<b>Tabuľka č. 6a poskytuje informácie o počte a štruktúre žien a objeme nákladov na mzdy verejnej vysokej školy (bez odvodov).</b>
<b>T7_V1</b>	<b>Tabuľka č. 7 poskytuje informácie o počte osobomesiacov doktorandov v dennej forme štúdia, o nákladoch vysokej školy na štipendiá doktorandov.</b>
<b>T8_V1</b>	<b>Tabuľka č. 8 poskytuje informácie o príjmoch a výdavkoch (cash) na sociálne štipendiá zo štátneho rozpočtu podľa § 96 zákona a o počte študentov poberaajúcich sociálne štipendiá.</b>
T8_R1	V stĺpci SA, resp. SC sa uvedú výdavky z dotácie na sociálne štipendiá poskytnuté študentom v danom kalendárnom roku, uvedené v Centrálnom registri študentov pod kódom 1.
T8_R5	V stĺpci SA, resp. SC sa uvedú príjmy z dotácie na sociálne štipendiá poskytnuté prostredníctvom kapitoly MŠVVaM SR na základe dotačnej zmluvy v danom kalendárnom roku.
<b>T8a_V1</b>	<b>Tabuľka č. 8a poskytuje informácie o príjmoch a výdavkoch (cash) na tehotenské štipendiá zo štátneho rozpočtu podľa § 96b zákona a o počte študentiek poberaajúcich tehotenské štipendiá.</b>
T8a_R1	V stĺpci SA, resp. SC sa uvedú výdavky z dotácie na tehotenské štipendiá poskytnuté študentom v danom kalendárnom roku, uvedené v Centrálnom registri študentov pod kódom 21.
T8a_R5	V stĺpci SA, resp. SC sa uvedú príjmy z dotácie na tehotenské štipendiá poskytnuté prostredníctvom kapitoly MŠVVaM SR na základe dotačnej zmluvy v danom kalendárnom roku.
<b>T9_V1</b>	<b>Tabuľka č. 9 poskytuje informácie o výnosoch a nákladoch študentských domovov bez zmluvných zariadení, bez výnosov a nákladov v rámci podnikateľskej činnosti, teda uvádzajú sa len výnosy a náklady súvisiace s ubytovaním študentov, informácie o lôžkovej kapacite študentských domovov a o počte ubytovaných študentov (vrátane doktorandov) a o priemerných nákladoch na študenta.</b>
T9_R1_SC_SD	Uvedie sa projektovaná lôžková kapacita ŠD, nie počet ubytovaných študentov v danom roku.
T9_R2	Uvedie sa rozsah ubytovania študentov v osobomesiacoch. Napríklad, študent, ktorý býval v študentskom domove 10 mesiacov, prispieje do počtu osobomesiacov údajom 10.
T9_R6_SA_AB	V prípade, že časť dotácie škola posúva na zmluvné zariadenia, uveďte objem posunutej dotácie do poznámky pod tabuľkou.
<b>T10_V1</b>	<b>Tabuľka č. 10 poskytuje informácie o počte vydaných jedál a o nákladoch a výnosoch študentských jedální vrátane nákladov na stravovanie v zmluvných zariadeniach. Uvádzajú sa len výnosy a náklady súvisiace so stravovaním študentov.</b>
<b>T10_V2</b>	<b>V prípade zmluvného zariadenia sa uvádzajú len výnosy a náklady na stravovanie študentov, ktoré prechádzajú účtovníctvom vysokej školy.</b>
<b>T10_V3</b>	<b>Príspevok na jedno jedlo zo štátneho rozpočtu bol v roku 2023 vo výške 1,50 eur a v roku 2024 vo výške 2,00 eur.</b>

Kód vysvetlivky	Vysvetlivka
T10_R6_SA	V stĺpci A uvedie vysoká škola nevyčerpanú dotáciu (+)/nedoplatok dotácie (-) na stravu študentov k 31. 12. príslušného kalendárneho roka.
T10_R10	Uvedte <b>len náklady na jedlá</b> vydané študentom v kalendárnom roku <b>vo vlastných jedálňach a stravovacích zariadeniach</b> .
T10_R13	Uvedte počet vydaných jedál študentom v kalendárnom roku <b>spolu vo vlastných jedálňach a stravovacích zariadeniach</b> .
T10_R14	Uvedte počet vydaných jedál študentom v kalendárnom roku <b>spolu v prenajatých stravovacích zariadeniach</b> .
<b>T11_V1</b>	<b>Tabuľka č. 11 poskytuje informácie o objeme a štruktúre finančných zdrojov verejnej vysokej školy na obstarávanie a technické zhodnotenie dlhodobého majetku. Tabuľka neposkytuje informácie o tom, či má vysoká škola krytý fond reprodukcie.</b>
R11_R3	Uvedie sa tvorba fondu reprodukcie v zmysle § 16a ods. 8 zákona č. 131/2002 Z. z. o vysokých školách v znení neskorších predpisov, t. j. z kreditných úrokov, kurzových ziskov.
T11_R10	Uvedie sa objem prijatej kapitálovej dotácie z rozpočtu kapitoly MŠVVaM SR a z iných rozpočtových kapitol v roku 2024 zo zdroja 111 (kapitálová dotácia, ktorá bola verejnej vysokej škole poukázaná na účet (cash) v sledovanom období, účet 346 002 - strana DAL)
T11_R10a	Uvedie sa objem prijatej kapitálovej dotácie z prostriedkov EÚ vrátane spolufinancovania (účty 346005 – 346008 strana DAL, napr. zdroje 11S1, 11S2, 11T1, 11T2, (všetky zdroje EŠF na ktorých VVŠ účtuje, aj všetky analytické účty) okrem 11E1, 11E2, 11E3, 11E4 a 121 – viď riadok 13).
T11_R11	Uvedie sa zostatok kapitálovej dotácie na obstaranie a technické zhodnotenie dlhodobého majetku (nevyčerpané finančné prostriedky k 31. 12. 2023 (stĺpec SA v R11), resp. k 31. 12. 2024 (stĺpec SB v R11) na zdrojoch 131x (131K, 131L), 13S1, 13S2, 13T1, 13T2....(zostatky zo ŠR aj zo ŠF).
T11_R13	Uvedie sa objem na obstaranie a technické zhodnotenie dlhodobého majetku z iných zdrojov v danom roku vrátane zostatkov na týchto zdrojoch (patria sem aj prostriedky zo zdroja 11E1, 11E2 - Finančný mechanizmus EHP; 11E3, 11E4 - Nórsky finančný mechanizmus a 121 - Všeobecná pokladničná správa vrátane ich zostatkov z predchádzajúcich rokov).
<b>T12_V1</b>	<b>Tabuľka č. 12 poskytuje informácie o štruktúre a objeme výdavkov, ktoré verejná vysoká škola použila na obstaranie a technické zhodnotenie dlhodobého majetku v roku 2024.</b>
<b>T12_SA</b>	V stĺpci A uvádzajte pre KV (príjem na 322 001).
T12_R5:R10	V týchto riadkoch sa uvedú sumy zodpovedajúce čerpaniu podľa štandardných podpoložiek položky 713 ekonomickej klasifikácie.
T12_SE	Výdavky na obstaranie majetku kryté v priebehu roku 2024 z úveru. Pri čerpaní týchto prostriedkov uviesť v komentári aj rok získania úveru.
T12_R16	V tomto riadku uvádzajte všetky ďalšie výdavky nezaraďené v predchádzajúcich riadkoch.
<b>T13_V1</b>	<b>Tabuľka č. 13 poskytuje informácie o stave a vývoji finančných fondov verejnej vysokej školy v rokoch 2023 a 2024.</b>
T13_V2	T13_SM(SN) uvádzajte tvorbu fondu podľa §16a bod d) zákona 131/2002 Z. z., t.j. fondu na podporu štúdia študentov so špecifickými potrebami.
T13_R1	Stav fondu k 1. 1. kalendárneho roku v R1 sa rovná stavu fondu k 31.12. predchádzajúceho roku v R12.
T13_R13	V prípade, že má verejná vysoká škola vytvorený na krytie fondu osobitný bankový účet, uvedie sa stav tohto účtu. Vytváranie osobitných bankových účtov na krytie fondov nie je povinné, ale prevažne sa vytvára osobitný účet pre fond reprodukcie.
T13_SM(SN)	Uvedú sa sumárne stavy ostatných fondov, ktoré vysoká škola vytvorila za roky 2023 a 2024 v zmysle §16a ods. 1 zákona č. 131/2002 Z. z. o vysokých školách v znení neskorších predpisov.

Kód vysvetlivky	Vysvetlivka
T13_R11_SE(SF)	V tomto riadku uvádzajte len čerpanie sociálnych štipendií a motivačných štipendií z dotácie a z vlastných zdrojov. Táto hodnota musí byť započítaná v tvorbe fondu a tiež uvedená v T19_R1.
T14_V1	Tabuľka č. 14 obsahuje informácie o celkovom objeme príjmov z dotácií, poskytnutých verejnej vysokej škole v roku 2024 z prostriedkov Plánu obnovy a odolnosti - POO. Osobitne sa sledujú dotácie, poskytnuté z MŠVVaM SR a osobitne dotácie z iných zdrojov POO.
T15_V1	Tabuľka č. 15 poskytuje informácie o celkovom objeme príjmov z dotácií, poskytnutých verejnej vysokej škole v roku 2024 z rozvojových prostriedkov za účelom zmiernenia negatívnych dôsledkov vojny na Ukrajine (vrátane výdavkov).
<b>T16_V1</b>	<b>Tabuľka č. 16 poskytuje informácie o objeme a štruktúre finančných prostriedkov na bankových účtoch verejnej vysokej školy k 31. 12. 2024 v členení podľa jednotlivých skupín účtov. Celkový objem finančných prostriedkov za všetky účty v Štátnej pokladnici musí byť v súlade s údajmi, ktoré vykazuje Štátna pokladnica za každého klienta ŠP osobitne. V stĺpci C vysoká škola uvedie čísla všetkých účtov v tvare IBAN.</b>
T16_V2	Stavy na devízových účtoch je potrebné uvádzať v eurách.
T16_R1	Tento riadok udáva celkový objem finančných prostriedkov na bankových účtoch v Štátnej pokladnici.
T16_R2	Dotačný účet VVŠ, na ktorý MŠVVaM SR poskytuje dotáciu.
T16_R2:R16	Verejná vysoká škola tu uvedie stavy na jednotlivých účtoch.
T16_R3	Verejná vysoká škola tu uvedie stavy na bežných účtoch neuvedených v riadkoch R4:R6.
T16_R16	Verejná vysoká škola tu uvedie stavy na účtoch, na ktoré uchádzači počas procesu verejného obstarávania vkladajú finančnú zábezpeku.
T16_R17	V tomto riadku uvedie verejná vysoká škola všetky ostatné stavy na bankových účtoch v Štátnej pokladnici, ktoré neboli zaradené ani do jednej skupiny účtov.
T16_R18	Ak má verejná vysoká škola zriadené účty aj mimo Štátnu pokladnicu (napr. dobiehajúce účty na riešenie zahraničných výskumných projektov), uvedie súhrnný údaj o nich v tomto riadku. V komentári uvedie podrobnejšiu charakteristiku týchto účtov.
T16_R19	Ak má VVŠ finančné prostriedky zaúčtované na účte 261 - peniaze na ceste, uvedie ich v tomto riadku: z dôvodu kontroly stavu na bankových účtoch k 31.12.2024 na údaje zo súvahy.
<b>T17_V1</b>	<b>Tabuľka č. 17 obsahuje informácie o celkovom objeme príjmov z dotácií, poskytnutých verejnej vysokej škole v roku 2024 z prostriedkov EÚ (štrukturálnych fondov), vrátane spolufinancovania zo štátneho rozpočtu. Osobitne sa sledujú dotácie, poskytnuté z MŠVVaM SR a osobitne dotácie z iných kapitol štátneho rozpočtu.</b>
T17_R15	Ak VVŠ obdržala finančné prostriedky aj z inej kapitoly štátneho rozpočtu, uvádzajú sa osobitne. Tieto dotácie sa evidujú na zdrojoch podľa platnej rozpočtovej klasifikácie na rok 2024 a nie sú súčasťou dotácií, vykazovaných v T2_R1. Pri dotáciách z MŠVVaM SR nevymenované, ale používané zdroje uvedte do riadkov R23a a nasledujúcich.
<b>T18_V1</b>	<b>Tabuľka č. 18 obsahuje informácie o celkovom objeme príjmov z dotácií poskytnutých verejnej vysokej škole z kapitoly MŠVVaM SR mimo programu 077, t. j. mimo Zmluvy o poskytnutí dotácie zo štátneho rozpočtu prostredníctvom rozpočtu MŠVVaM SR na rok 2024 a mimo príjmov z prostriedkov EÚ a to:</b> <b>1) na riešenie projektov výskumu a vývoja v rámci programu 06K,</b> <b>2) na zabezpečenie mobilit v súlade s medzinárodnými zmluvami, vrátane štipendií pre zahraničných štipendistov (prvok 021 02 05 a podprogram 05T 08).</b> <b>Tieto druhy dotácie sú poskytnuté na základe osobitných zmlúv MŠVVaM SR, resp. APVV a mimo príjmov z prostriedkov EÚ v roku 2024.</b>

Kód vysvetlivky	Vysvetlivka
T19_V1	Tabuľka č.19 poskytuje informácie o objeme a štruktúre štipendií vyplácaných verejnou vysokou školou z vlastných zdrojov podľa § 97 zákona. Neobsahuje údaje o "normálnych" štipendiách vyplatených doktorandom (t.j. podľa §54, ods.18 zákona).
T19_V2	Tabuľka č.19 poskytuje informácie o objeme a štruktúre mot. štipendií vyplácaných verejnou vysokou školou z vlastných zdrojov uvedených v Centrálnom registri študentov s kódom 9.
T20_V1	Tabuľka č. 20 poskytuje informácie o príjmoch a výdavkoch vysokej školy na motivačné štipendiá a o počte študentov, ktorí ich poberajú v zmysle § 96a zákona.
T20a_V1	Tabuľka č. 20a: obsahuje informácie o príjmoch a výdavkoch verejnej vysokej školy na štipendiá v roku 2024 z prostriedkov Plánu obnovy a odolnosti - POO. Osobitne sa sledujú dotácie, poskytnuté z MŠVVaM SR a osobitne dotácie z iných zdrojov POO. Rozdelenie sa týka štipendií poskytnutých vysokou školou na talentovaných študentov, na znevýhodnených študentov, zahraničných študentov a iných štipendií z POO.
T20b_V1	Tabuľka č. 20b: obsahuje informácie o príjmoch a výdavkoch verejnej vysokej školy na štipendiá z rozvojových projektov a z iných zdrojov mimo kapitoly MŠVVaM SR poskytnutých študentom za účelom zmiernenia negatívnych dôsledkov vojny na Ukrajinu za rok 2024.
T21_V1	Tabuľka č. 21 poskytuje informácie o štruktúre účtu 384 - výnosy budúcich období. Bilancia je realizovaná v členení na zvyšok prijatej kapitálovej dotácie zo štátneho rozpočtu a z prostriedkov EÚ používanej na kompenzáciu odpisov majetku z nej obstaraného, nevyčerpanú bežnú dotáciu na aktivity budúcich období a na finančné prostriedky zo zahraničných projektov na budúce aktivity.
T22_V1	Tabuľka č. 22 poskytuje informácie o výkaze ziskov a strát sumár za VVŠ za oblasť sociálnej podpory študentov časť "Výnosy". Údaje sa uvádzajú s presnosťou na dve desatinné miesta.
T23_V1	Tabuľka č. 23 poskytuje informácie o výkaze ziskov a strát sumár za VVŠ za oblasť sociálnej podpory študentov časť "Náklady". Údaje sa uvádzajú s presnosťou na dve desatinné miesta.
T24_V1	Tabuľka č. 24: obsahuje informácie o príjmoch a výdavkoch verejnej vysokej školy z rozvojových projektov do roku 2023 a za roky 2023 a 2024.

**Tabuľka č. 1: Príjmy z dotácií verejnej vysokej školy zo štátneho rozpočtu z kapitoly MŠVVaM SR poskytnuté na základe Zmluvy o poskytnutí dotácie zo štátneho rozpočtu prostredníctvom rozpočtu Ministerstva školstva, výskumu, vývoja a mládeže Slovenskej republiky na rok 2024 na programe 077**

Názov verejnej vysokej školy: **Žilinská univerzita v Žiline**

Názov fakulty:

Číslo riadku	Dotácia / program	Bežné dotácie	Kapitálové dotácie	Dotácie spolu
		A	B	C=A+B
1	<b>Dotácia na uskutočňovanie akreditovaných študijných programov [R2]</b>	<b>29 617 229</b>	<b>0</b>	<b>29 617 229</b>
2	- Podprogram 077 11	<b>29 617 229</b>	<b>0</b>	<b>29 617 229</b>
3	- Prvok 077 11 01	27 858 415	X	27 858 415
4	- Prvok 077 11 02		X	0
5	- Prvok 077 11 03	1 758 814	X	1 758 814
6	<b>Dotácia na výskumnú, vývojovú alebo umeleckú činnosť [R7+R8+R9+R10+R11]</b>	<b>18 330 218</b>	<b>0</b>	<b>18 330 218</b>
7	- Prvok 077 12 01	15 036 610	X	15 036 610
8	- Prvok 077 12 02	882 491	X	882 491
9	- Prvok 077 12 05	652 510	X	652 510
10	- Prvok 077 12 06	319 577	X	319 577
11	- Prvok 077 12 09	1 439 030	X	1 439 030
12	<b>Dotácia na rozvoj vysokej školy [R13]</b>	<b>0</b>	<b>0</b>	<b>0</b>
13	- Prvok 077 13 01		X	0
14	<b>Dotácia na sociálnu podporu študentov [R15+R16+R17]</b>	<b>4 364 490</b>	<b>0</b>	<b>4 364 490</b>
15	- Prvok 077 15 01)*	340 263	X	340 263
16	- Prvok 077 15 02	867 920	X	867 920
17	- Prvok 077 15 03	3 156 307	X	3 156 307
18	<b>Dotácia na NSVVI - OP 1.3.2.6, 2.1.1.2, 2.2.2.7 [R19+R20]</b>	<b>37 872</b>	<b>0</b>	<b>37 872</b>
19	- Prvok 077 1A 01		X	0
20	- Prvok 077 1A 03	37 872	X	37 872
21	<b>Spolu bežné dotácie [R1+R6+R12+R14+R18]</b>	<b>52 349 809</b>	<b>0</b>	<b>52 349 809</b>
22	<b>Kapitálové dotácie pre oblasť vysokoškolského vzdelávania [R23+R24]</b>	<b>0</b>	<b>490 000</b>	<b>490 000</b>
23	- Prvok 077 19 01	X	490 000	490 000
24	- Prvok 077 19 03	X		0
25	<b>Spolu dotácie [R21+R22]</b>	<b>52 349 809</b>	<b>490 000</b>	<b>52 839 809</b>

\* uvádza sa skutočne poskytnutá dotácia na sociálne a tehotenské štipendiá (spolu)

**Tabuľka č. 2: Príjmy verejnej vysokej školy v roku 2024 majúce charakter dotácie okrem príjmov z dotácií z kapitoly MŠVVaM SR a okrem prostriedkov EÚ (štrukturálnych fondov)**

Názov verejnej vysokej školy: **Žilinská univerzita v Žiline**

Názov fakulty:

Číslo riadku	Položka	Bežné dotácie	Kapitálové dotácie	Dotácie spolu
		<b>A</b>	<b>B</b>	<b>C=A+B</b>
1	<b>Dotácie z kapitol štátneho rozpočtu okrem kapitoly MŠVVaM SR (na zdroji 111 a 11UA) [SUM(R1a:R1...)]</b>	<b>143 329</b>	<b>25 000</b>	<b>168 329</b>
1a	Iné dotácie	102 545	25 000	127 545
1b	Projekty APVV - spoluriešitelia	40 784		40 784
				0
2	<b>Dotácie z rozpočtov obcí a z rozpočtov vyšších územných celkov [SUM(R2a:R2...)]</b>	<b>3 570</b>	<b>0</b>	<b>3 570</b>
2a	Mesto Čadca - Univerzita tretieho veku	1 550		1 550
2b	Mesto Žilina - grantová dotácia	2 020		2 020
				0
3	<b>Ostatné domáce príjmy s charakterom dotácie [SUM(R3a:R3...)]</b>	<b>233 656</b>	<b>58 540</b>	<b>292 196</b>
3a	Príspevky od nadácií	87 580		87 580
3b	Ostatné fondy	2 861	42 500	45 361
3c	Vyšegrádsky fond	24 075		24 075
3d	Zabezpečenie SANET	15 481		15 481
3e	Finančný mechanizmus EHP; Nórsky finančný mechanizmus	101 578	16 040	117 618
3f	Materská škola	2 082		2 082
				0
4	<b>Príjmy zo zahraničia majúce charakter dotácie [SUM(R4a:R4...)]</b>	<b>4 147 157</b>	<b>3 173</b>	<b>4 150 331</b>
4a	Projekty ERASMUS	2 438 776		2 438 776
4b	Rámcové programy EÚ	946 699		946 699
4c	Ostatné zahraničné projekty	622 843	3 173	626 016
4d	Projekt NSS	138 840		138 840
				0
5	<b>Spolu [R1+R2+R3+R4]</b>	<b>4 527 712</b>	<b>86 713</b>	<b>4 614 426</b>

*Finančný mechanizmus EHP a Nórsky finančný mechanizmus patria do R3 (ide o prostriedky poskytnuté Úradom vlády SR, na inom zdroji 111)*

Tabuľka č. 3: Výnosy verejnej vysokej školy v rokoch 2023 a 2024

Názov verejnej vysokej školy: Žilinská univerzita v Žiline							
Názov fakulty:							
Číslo riadku	Položka	2023		2024		Rozdiel 2024-2023	
		Hlavná činnosť	Podnikateľská činnosť	Hlavná činnosť	Podnikateľská činnosť	Hlavná činnosť	Podnikateľská činnosť
		A	B	C	D	E=C-A	F=D-B
1	<b>Tržby za vlastné výrobky (účet 601) [SUM(R2:R5)]</b>	<b>147</b>	<b>90 682</b>	<b>1 385</b>	<b>100 168</b>	<b>1 237</b>	<b>9 485</b>
2	- vysokoškolské podniky					0	0
3	- študentské domovy					0	0
4	- študentské jedálne					0	0
5	- ostatné tržby za vlastné výrobky	147	90 682	1 385	100 168	1 237	9 485
6	<b>Tržby z predaja služieb (účet 602) [SUM(R7:R10)]</b>	<b>3 309 791</b>	<b>5 507 233</b>	<b>3 402 560</b>	<b>5 466 918</b>	<b>92 769</b>	<b>-40 315</b>
7	- z ubytovania študentov (účet 602 001)	1 697 547		1 798 337		100 790	0
8	- zo stravných lístkov študentov a doktorandov (účet 602 009)	1 144 144	10 576	1 109 205	13 051	-34 939	2 475
9	- z ubytovania a stravovania iných fyzických osôb (účty 602 008 a 602 010)		634 375	3 691	789 118	3 691	154 742
10	- iné analyticky sledované výnosy (účty 602 002-007, 602 011-021, 602 099, 602 199, 602 801-602 806)	468 099	4 862 281	491 326	4 664 750	23 227	-197 532
11	<b>Tržby za predaný tovar (účet 604) [SUM(R12:R15)]</b>	<b>354</b>	<b>117 750</b>	<b>523</b>	<b>101 432</b>	<b>169</b>	<b>-16 319</b>
12	- tržby za tovar (604 000)	354	117 750	523	101 432	169	-16 319
13	- tržby lekárne (604 030)					0	0
14	- tržby lekárne na poisťovne (604 031)					0	0
15	- tržby za predaný tovar - reklamné predmety (604 050)					0	0
16	<b>Zmeny stavu zásob vlastnej výroby (účtová skupina 611-614)</b>		-31 337		-7 045	0	24 293
17	<b>Aktívacia (účtovná skupina 621-624)</b>	1 194 614	1 693 193	821 053	2 035 799	-373 561	342 606
18	<b>Pokuty a penále (účty 641+642)</b>	77 168	40	72 510	3 781	-4 657	3 741
19	<b>Platby za odpísané pohľadávky (účet 643)</b>					0	0
20	<b>Úroky (účet 644) [R21+R22]</b>	<b>152 127</b>	<b>36 440</b>	<b>212 346</b>	<b>53 372</b>	<b>60 219</b>	<b>16 932</b>
21	- z dotačného účtu (účet 644 001)	151 668	35 791			-151 668	-35 791
22	- z ostatných účtov (účet 644 002)	459	649	212 346	53 372	211 887	52 723
23	<b>Kurzové zisky (účet 645)</b>			118	1 832	118	1 832
24	<b>Výnosy zo školného (účet 648) [SUM(R25:R35)]</b>	<b>1 578 237</b>	<b>1 460</b>	<b>1 759 598</b>	<b>18 390</b>	<b>181 361</b>	<b>16 930</b>
25	- školné za prekročenie štandardnej dĺžky štúdia (účet 648 001)	265 961		367 244		101 282	0
26	- školné od cudzincov (§ 92 ods. 9 zákona) (účty 648 002, 648 023)	4 000		5 010		1 010	0
27	- za cudzojazyčné štúdium dennou formou (účet 648 010)					0	0
28	- školné od externých študentov (§ 92 ods. 4 zákona) (účty 648 020, 648 011)	553 900		546 077		-7 823	0
29	- poplatky za súbežné štúdium (§ 92, ods. 5) (účet 648 026)	2 900				-2 900	0
30	- poplatky za ďalšie vzdelávanie (účet 648 007)	745 632	1 200	802 763	17 910	57 132	16 710
31	- poplatky za kvalifikačné skúšky (účet 648 008)	3 144	260	5 614	480	2 470	220

Číslo riadku	Položka	2023		2024		Rozdiel 2024-2023	
		Hlavná činnosť	Podnikateľská činnosť	Hlavná činnosť	Podnikateľská činnosť	Hlavná činnosť	Podnikateľská činnosť
		A	B	C	D	E=C-A	F=D-B
32	- poplatky za doplňujúce skúšky (účet 648 009)					0	0
33	- vložné na konferencie, semináre organizované fakultou (účet 648 018)					0	0
34	- samoplatci - doplnkové pedagogické štúdium pre absolventov (účet 648 019)	2 700		26 890		24 190	0
35	- poplatky za habilitačné konanie (§76 ods. 9) (účet 648 022)			6 000		6 000	0
36	<b>Výnosy z poplatkov spojených so štúdiom (účet 648) [SUM(R37:R42)]</b>	<b>143 510</b>	<b>0</b>	<b>158 961</b>	<b>0</b>	<b>15 451</b>	<b>0</b>
37	- poplatky za prijímacie konanie (§ 92, ods. 10) (účet 648 003)	131 435		143 261		11 826	0
38	- poplatky za rigorózne konanie (§ 92, ods. 11) (účet 648 004)	760		960		200	0
39	- poplatky za rigorózne konanie - vydanie diplomu (účet 648 005)	380		60		-320	0
40	- poplatky za vydanie dokladov o štúdiu (účet 648 006)	10 935		14 680		3 745	0
41	- poplatky za vydanie dokladov o absolvovaní štúdia (§92, ods. 15) (účet 648 024)					0	0
42	- poplatky za uznávanie rovnocennosti dokladov o štúdiu (§92, ods. 15) (účet 648 025)					0	0
43	- výnosy účtu 648 (účet 648 099)					0	0
44	- príspevok na úhradu výdavkov zahraničných študentov DZS (účet 648 016)					0	0
45	<b>Iné ostatné výnosy (účet 646, 649) [SUM(R46:R55)]</b>	<b>4 032 183</b>	<b>30 966</b>	<b>3 250 378</b>	<b>60 360</b>	<b>-781 804</b>	<b>29 394</b>
46	- dary (účty 649 009, 646 001, 646 002)	5 100		18 608		13 508	0
47	- výnosy z dedičstva (účet 649 010)	0				0	0
48	- výnosy z duševného vlastníctva (účet 649 011)					0	0
49	- oprava výnosov minulých účtovných období (účet 649 013)	811	0	0	0	-811	0
50	- použitie prostriedkov fondov (účet 649 014)					0	0
51	- použitie prostriedkov výnosov budúcich období - projekty (účet 649 015)	2 164 466		2 315 230		150 764	0
52	- príspevok na úhradu výdavkov zahraničných študentov/lektorov (účet 649 016)					0	0
53	- dobropisy minulých období (účet 649 017)	15 700	363	75 104	165	59 403	-198
54	- vložné na konferencie (účet 649 018)	83 750		130 172	9 180	46 422	9 180
55	'- ostatné výnosy (účty 649 001-8, 649 012, 649 019-027, 649 098, 649 099, 649 113)	1 762 355	30 602	711 264	51 015	-1 051 090	20 413
56	<b>Tržby z predaja dlhodobého NM a HM (účet 651)</b>	<b>44 521</b>		<b>12 579</b>		<b>-31 942</b>	<b>0</b>
57	<b>Výnosy z dlhodobého finančného majetku (účet 652)</b>					<b>0</b>	<b>0</b>
58	<b>Tržby z predaja cenných papierov a podielov (účet 653)</b>					<b>0</b>	<b>0</b>
59	<b>Tržby z predaja materiálu (účet 654)</b>	<b>676</b>		<b>9 066</b>	<b>2</b>	<b>8 390</b>	<b>2</b>
60	<b>Výnosy z krátkodobého finančného majetku (účet 655)</b>					<b>0</b>	<b>0</b>
61	<b>Výnosy z použitia fondov (účet 656) [SUM(R62:R67)]<sup>1)</sup></b>	<b>197 011</b>	<b>0</b>	<b>245 182</b>	<b>0</b>	<b>48 171</b>	<b>0</b>
62	- výnosy z použitia fondu (účet 656 000)		X		X	0	X
63	- rezervného fondu (účet 656 100)		X		X	0	X
64	- štipendijného fondu (účet 656 200)	91 848	X	144 989	X	53 142	X
65	- fondu na podporu štúdia študentov so špecifickými potrebami (účet 656 300)	12 863	X	12 226	X	-637	X
66	- fondu reprodukcie (účet 656 400) <sup>2)</sup>		X		X	0	X
67	- ostatných fondov (účty 656 510, 656 520, 656 600)	92 300	X	87 967	X	-4 333	X
68	<b>Výnosy z precenenia cenných papierov (účet 657)</b>					<b>0</b>	<b>0</b>
69	<b>Výnosy z nájmu majetku (účet 658)</b>		321 814	417	371 020	417	49 207

Číslo riadku	Položka	2023		2024		Rozdiel 2024-2023	
		Hlavná činnosť	Podnikateľská činnosť	Hlavná činnosť	Podnikateľská činnosť	Hlavná činnosť	Podnikateľská činnosť
		A	B	C	D	E=C-A	F=D-B
70	Zúčtovanie zákonných opravných položiek (659)					0	0
71	Prijaté príspevky od iných organizácií (účet 662)	13 318		18 994		5 676	0
72	Prijaté príspevky od fyzických osôb (účet 663)					0	0
73	Príspevky z podielu zaplatenej dane (účet 665)	10 358				-10 358	0
74	Vnútroorganizačné prevody výnosov (účet 670) [SUM(R75:R83)]	8 058 182	689 563	4 723 415	780 631	-3 334 767	91 069
75	- prevody výnosov (670 000)	8 058 182	689 563	1 093 009	756 645	-6 965 173	67 082
76	- stravné (670 001)					0	0
77	- ubytovanie (670 002)					0	0
78	- ostatné (670 003)			101 274	21 019	101 274	21 019
79	- interná fakturácia kníh (670 004)					0	0
80	- INT. Ostatné služby (670 005)			3 410 753		3 410 753	0
81	- INT. Vlastné výrobky (670 006)			117 740	2 968	117 740	2 968
82	- INT. Predaný tovar (670 007)					0	0
83	- iné služby - aktivované (670 008)			640		640	0
84	Prevádzkové dotácie (účet 691) [SUM(R85:R94)]	65 962 688	0	62 812 413	0	-3 150 275	0
85	- dotácie (691 001)	65 962 688				-65 962 688	0
86	- zúčtovanie kap. Dotácie vo výške odpisov DN a HM (691 002)			534 985		534 985	0
87	- zúčt. Bežnej dotácie na KV vo výške odp. DN a HM (691 003)			-1 585 420		-1 585 420	0
88	- zúčt. Kap. Dotácie vo výške odpisov DN a HM EF (691 004)			3 831 077		3 831 077	0
89	- prevádzkové dotácie (691 100)			55 381 764		55 381 764	0
90	- prevádzkové dotácie - zostatok z predch. roka (691 120)			-1 456 792		-1 456 792	0
91	- prevádzkové dotácie - opr. min. období (691 130)					0	0
92	- granty, projekty (691 200)			5 584 896		5 584 896	0
93	- prevádzkové dotácie z POO (691 201)			521 903		521 903	0
94	- zúčt. KV z POO vo výške odpisov (691 202)					0	0
95	<b>Spolu</b> [R1+R6+R11+SUM(R16:R19)+R20+R23+R24+R36+R43+R44+R45+SUM(R56:R60)+R61+SUM(R68:R73)+R84]	<b>80 748 882</b>	<b>7 799 208</b>	<b>76 028 460</b>	<b>8 266 389</b>	<b>-4 720 422</b>	<b>467 181</b>

88 548 089,84

84 294 848,98

1) V R62-67 sa uvedú výnosy účtované v súvislosti s použitím príslušného fondu.

2) Výnosy z Fondu reprodukcie možno účtovať len v súvislosti s krytím nákladov na vedenie príslušného bankového účtu a nákladov vyplývajúcich z kurzových strát v zmysle 16a ods. 8 zákona.

**Tabuľka č. 4: Výnosy verejnej vysokej školy zo školného a z poplatkov spojených so štúdiom  
v rokoch 2023 a 2024**

Názov verejnej vysokej školy: **Žilinská univerzita v Žiline**

Názov fakulty:

Číslo riadku	Položka	2023	2024
		A	B
1	<b>Výnosy zo školného [SUM (R2:R11)]</b>	<b>1 578 237</b>	<b>1 759 598</b>
2	- za súbežné štúdium v dennej forme (§ 92 ods. 5) (účet 648 026)	2 900	
3	- za prekročenie štandardnej dĺžky štúdia v dennej forme (§ 92 ods. 6) (účet 648 001)	265 961	367 244
4	- za cudzojazyčné štúdium dennou formou (§ 92 ods. 8 a 9) (účty 648 002, 648 010, 648 023)	4 000	5 010
5	- za externú formu štúdia (§ 92 ods. 4) (účty 648 020, 648 011)	553 900	546 077
6	- poplatky za ďalšie vzdelávanie (účet 648 007)	745 632	802 763
7	- poplatky za kvalifikačné skúšky (účet 648 008)	3 144	5 614
8	- poplatky za doplnujúce skúšky (účet 648 009)		
9	- vložné na konferencie, semináre organizované fakultou (účet 648 018)		
10	- samoplatci - doplnkové pedagogické štúdium pre absolventov (účet 648 019)	2 700	26 890
11	- poplatky za habilitačné konanie (§76 ods. 9) (účet 648 022)		6 000
12	<b>Výnosy z poplatkov spojených so štúdiom [SUM (R13:R18)]</b>	<b>143 510</b>	<b>158 961</b>
13	- za prijímacie konanie (§ 92 ods. 12 zákona) (účet 648 003)	131 435	143 261
14	- za rigorózne konanie (§ 92 ods. 13 zákona) (účet 648 004)	760	960
15	- za vydanie diplomu za rigorózne konanie (§ 92 ods. 14 zákona) (účet 648 005)	380	60
16	- za vydanie dokladov o štúdiu a ich kópií (§ 92 ods. 15 zákona) (účet 648 006)	10 935	14 680
17	- za vydanie dokladov o absolvovaní štúdia v štátnom jazyku a v jazyku požadovanom študentom a ich kópií (§ 92 ods. 15 zákona) (účet 648 024)		
18	- za uznávanie rovnocennosti dokladov o štúdiu (§ 92 ods. 15 zákona) (účet 648 025)		
19	- príspevok na úhradu výdavkov zahraničných študentov DZS (účet 648 016)		
20	<b>Základ pre prídely do štipendijného fondu</b>	<b>53 772</b>	<b>73 449</b>
21	<b>Návrh na prídely do štipendijného fondu</b>	<b>94 167</b>	<b>137 587</b>

Tabuľka č. 5: Náklady verejnej vysokej školy v rokoch 2023 a 2024

Názov verejnej vysokej školy: Žilinská univerzita v Žiline							
Názov fakulty:							
Číslo riadku	Položka	2023		2024		Rozdiel 2024-2023	
		Hlavná činnosť	Podnikateľská činnosť	Hlavná činnosť	Podnikateľská činnosť	Hlavná činnosť	Podnikateľská činnosť
		A	B	C	D	E=C-A	F=D-B
1	<b>Spotreba materiálu (účet 501) [SUM(R2:R13)]</b>	<b>3 475 282</b>	<b>1 091 833</b>	<b>3 154 689</b>	<b>1 024 378</b>	<b>-320 592</b>	<b>-67 455</b>
2	- knihy, časopisy a noviny (účty 501 001, 501 051)	47 664	6 773	46 858	11 648	-806	4 875
3	- chemikálie a ostatný materiál pre zabezpečenie experimentálnej výučby (účty 501 002, 501 052)	414 024	26 501	104 413	1 735	-309 611	-24 766
4	- kancelárske potreby a materiál (účty 501 003, 501 053)	132 869	25 305	122 080	21 170	-10 789	-4 135
5	- papier (účty 501 004, 501 054)	41 371	38 070	28 076	36 450	-13 295	-1 620
6	- pohonné hmoty a ostatný materiál na dopravu (účty 501 007, 501 057)	203 573	26 706	223 177	23 566	19 605	-3 140
7	- čistiace, hygienické a dezinfekčné potreby (účty 501 008, 501 020, 501 058)	224 729	81 846	126 951	76 288	-97 778	-5 558
8	- stavebný, vodoinštalčný a elektroinštalčný materiál (účet 501 009)	536 675	54 109	229 775	35 624	-306 900	-18 485
9	- potraviny (účty 501 010)	423 857	669 286	378 329	601 199	-45 527	-68 087
10	- DHM - prístroje a zariadenia laboratórií, výpočtová technika (účet 501 011)	665 794	25 105	822 149	35 969	156 355	10 863
11	- DHM - nábytok (účet 501 012)	148 060	5 303	234 511	32 730	86 451	27 427
12	- iné analyticky sledované náklady (účty 501 005-006, 501 013-018, 501 019, 501 077)	582 857	96 257	754 762	80 570	171 906	-15 688
13	- ostatný materiál (účty 501 099, 501 030, 501 513, 501 516, 501 519, 501 599)	53 809	36 571	83 607	67 430	29 798	30 859
14	<b>Spotreba energie (účet 502) [SUM(R15:R20)]</b>	<b>2 280 053</b>	<b>276 989</b>	<b>2 580 585</b>	<b>353 922</b>	<b>300 531</b>	<b>76 933</b>
15	- elektrická energia (účty 502 001, 502 051)	690 946	120 930	1 392 188	79 550	701 242	-41 380
16	- tepelná energia (účty 502 002, 502 052)	1 218 381	138 445	919 987	254 435	-298 395	115 990
17	- vodné a stočné (účty 502 003, 502 053)	105 231	16 929	96 648	23 792	-8 583	6 863
18	- plyn (účty 502 004, 502 054)	265 495	685	171 761	-3 855	-93 733	-4 539
19	- palivá (účty 502 005, 502 055)					0	0
20	- ostatné energie (účet 502 099)					0	0
21	<b>Spotreba ostatných neskladovateľných dodávok (účet 503)</b>	<b>X</b>	<b>X</b>	<b>X</b>	<b>X</b>		
22	<b>Predaný tovar (účet 504) [SUM(R23:R28)]</b>	<b>0</b>	<b>80 287</b>	<b>0</b>	<b>92 674</b>	<b>0</b>	<b>12 387</b>
23	- vysokoškolské podniky					0	0
24	- študentské domovy					0	0
25	- študentské jedálne		59 558		58 697	0	-861
26	- ostatný predaný tovar		20 729		33 977	0	13 248
27	- predaný tovar - reklamné predmety (504 050)					0	0
28	- finančné bonusy, zľavy, skontá (504 100)					0	0

Číslo riadku	Položka	2023		2024		Rozdiel 2024-2023	
		Hlavná činnosť	Podnikateľská činnosť	Hlavná činnosť	Podnikateľská činnosť	Hlavná činnosť	Podnikateľská činnosť
		A	B	C	D	E=C-A	F=D-B
29	<b>Opravy a udržiavanie (účet 511) [SUM(R30:R36)]</b>	<b>1 324 427</b>	<b>118 914</b>	<b>1 249 329</b>	<b>96 881</b>	<b>-75 098</b>	<b>-22 033</b>
30	- opravy a udržiavanie stavieb (účet 511 001)	619 515	7 534	374 994	36 096	-244 521	28 562
31	- opravy a udržiavanie strojov, prístrojov, zariadení a inventára (účty 511 002, 511 052)	269 711	47 170	388 024	38 225	118 314	-8 945
32	- opravy a udržiavanie dopravných prostriedkov (účet 511 003)	33 904	5 245	58 545	3 938	24 641	-1 307
33	- opravy a udržiavanie prostriedkov IT (účet 511 004)	65 601	4 097	73 585	2 779	7 984	-1 318
34	- údržba a opravy meracej techniky, telových.zariadení ... (účet 511 005)	65 595	10 794	64 611	878	-984	-9 917
35	- iné analyticky sledované náklady (účty 511 006-008, 511 056)	121 237	643	76 684	3 775	-44 553	3 133
36	- ostatná údržba a opravy (účet 511 099)	148 862	43 430	212 884	11 190	64 022	-32 240
37	<b>Cestovné (účet 512) [SUM(R38:R39)]</b>	<b>638 686</b>	<b>72 366</b>	<b>687 814</b>	<b>83 261</b>	<b>49 128</b>	<b>10 895</b>
38	- domáce cestovné (účty 512 001, 512 051)	50 502	19 243	96 732	31 703	46 230	12 460
39	- zahraničné cestovné (účty 512 002, 512 003, 512 004, 512 005, 512 052)	588 184	53 122	591 082	51 558	2 898	-1 565
40	<b>Náklady na reprezentáciu (účet 513) [SUM(R41:R44)]</b>	<b>0</b>	<b>0</b>	<b>26 222</b>	<b>33 446</b>	<b>26 222</b>	<b>33 446</b>
41	- náklady na reprezentáciu (513 000)			26 222	33 446	26 222	33 446
42	- náklady na reprezentáciu (konferencie, kurzy) (513 001)					0	0
43	- refundácia nákladov na reprezentáciu (513 500)					0	0
44	- náklady na reprezentáciu - zálohované obaly (513 600)					0	0
45	<b>Ostatné služby (účet 518) [SUM(R46:R60)]</b>	<b>5 917 666</b>	<b>740 330</b>	<b>6 097 513</b>	<b>793 511</b>	<b>179 847</b>	<b>53 180</b>
46	- prenájom priestorov (účet 518 001)	35 378	34 704	39 521	27 796	4 142	-6 908
47	- prenájom zariadení (účet 518 002)	24 404	25 633	32 664	14 713	8 259	-10 920
48	- vložné na konferencie (účty 518 004, 518 054)	503 739	18 710	569 421	29 559	65 682	10 848
49	- ďalšie vzdelávanie zamestnancov (účet 518 005)	79 694	9 882	111 352	11 431	31 657	1 548
50	- telefón, fax (účty 518 006, 518 056)	77 709	14 061	74 993	14 570	-2 716	509
51	- počítačové siete a prenosy údajov (účet 518 007, 518 057)	758 386	9 331	1 339 401	17 568	581 015	8 237
52	- poštovné (účty 518 008, 518 058)	51 952	4 870	49 703	9 326	-2 249	4 456
53	- odvoz odpadu (účty 518 009, 518 059)	13 423	15 116	21 054	21 509	7 631	6 393
54	- revízie zariadení (účet 518 010)	193 979	14 674	198 830	10 629	4 851	-4 045
55	- čistenie verejných priestranstiev (účet 518 011)	104 908	3 809	119 542	17 430	14 635	13 622
56	- dopravné služby (účty 518 012, 518 512)	38 010	56 770	33 771	50 886	-4 239	-5 883
57	- drobný nehmotný majetok (účet 518 014)	33 901	500	40 532		6 631	-500
58	- používanie plavárne (účet 518 019)			32		32	0
59	- iné analyticky sledované náklady (účty 518 003, 518 013, 518 015-018, 518 020-030, 518 031-034, 518 036-038, 518 040-042, 518 052, 518 089, 518 099, 518 529-530, 518-599)	4 002 182	532 271	3 466 698	568 095	-535 485	35 824
60	- ostatné služby (účet 518 035)					0	0
61	<b>Mzdové náklady (účet 521) [SUM(R62:R63)]</b>	<b>31 117 619</b>	<b>3 515 480</b>	<b>29 876 330</b>	<b>3 812 389</b>	<b>-1 241 289</b>	<b>296 910</b>

Číslo riadku	Položka	2023		2024		Rozdiel 2024-2023	
		Hlavná činnosť	Podnikateľská činnosť	Hlavná činnosť	Podnikateľská činnosť	Hlavná činnosť	Podnikateľská činnosť
		A	B	C	D	E=C-A	F=D-B
62	- MZDY (účty 521 001-008, 521 012, 521 013)	30 290 049	3 240 374	29 405 466	3 655 618	-884 583	415 243
63	- OON [SUM(R64:R67)]	827 570	275 105	470 864	156 772	-356 706	-118 334
64	- dohody o vykonaní práce - externí učiteľia (účet 521 009)	2 225	79	486	274	-1 739	195
65	- dohody o vykonaní práce, dohody o pracovnej činnosti (účet 521 010)	789 354	262 260	398 541	145 708	-390 814	-116 552
66	- dohody o brigádnickej práci študentov (účet 521 011)	28 412	12 000	59 825	10 790	31 413	-1 209
67	- zamestnanci mimo pracovný pomer (účet 521 014)	7 579	767	12 012		4 433	-767
68	<b>Zákonné sociálne poistenie (účet 524)</b>	10 616 614	1 159 049	10 755 640	1 119 108	139 026	-39 941
69	<b>Ostatné sociálne poistenia (účet 525)</b>	393 004	39 411	429 657	45 226	36 653	5 815
70	<b>Zákonné sociálne náklady (účet 527) [SUM(R71:R76)]</b>	<b>1 305 011</b>	<b>61 016</b>	<b>1 343 686</b>	<b>78 344</b>	<b>38 675</b>	<b>17 328</b>
71	- tvorba sociálneho fondu (účet 527 001)	289 971	33 386	295 085	35 117	5 114	1 731
72	- príspevok zamestnancom na stravovanie (účty 527 002, 527 052)	579 869	8 289	620 340	18 488	40 470	10 199
73	- zákonné odstupné, odchodné (účet 527 003)	146 812	5 315	139 778	8 551	-7 034	3 236
74	- náhrada príjmu pri PN (účet 527 004)	164 970	14 026	165 770	13 612	800	-413
75	- ochranné pracovné pomôcky podľa Zákonníka práce (účet 527 005)	562				-562	0
76	- ostatné zákonné sociálne náklady (účty 527 006, 527 099, 527 600)	122 827		122 714	2 577	-113	2 577
77	<b>Ostatné sociálne náklady (účet 528) [SUM(R78:R81)]</b>	<b>0</b>	<b>0</b>	<b>0</b>	<b>0</b>	<b>0</b>	<b>0</b>
78	- odstupné a odchodné nad rámec osobitných predpisov (528 001)					0	0
79	- náhrada škody pracovníkovi pri pracovnom úraze (528 002)					0	0
80	- príspevok zamestnancom na rekreáciu nad rámec (528 003)					0	0
81	- ostatné sociálne náklady (528 099)					0	0
82	<b>Daň z motorových vozidiel (účet 531)</b>		3 873	359	3 459	359	-413
83	<b>Daň z nehnuteľnosti (účet 532)</b>	1 962	11 356	2 987	63 010	1 025	51 654
84	<b>Ostatné dane a poplatky (účet 538) [SUM(R85:R88)]</b>	<b>0</b>	<b>0</b>	<b>177 918</b>	<b>25 166</b>	<b>177 918</b>	<b>25 166</b>
85	- vrátenie rozdielu daní za minulé roky (538 001)					0	0
86	- odvod NÚP za nepln. Povin.pod.zam.obč. so ZPS (538 002)					0	0
87	- ostatné dane a poplatky (538 003)			177 918	25 166	177 918	25 166
88	- ostatné dane a poplatky - refundácia (538 053)					0	0
89	<b>Ostatné náklady (účtová skupina 54) [R90+ R91]</b>	<b>7 690 753</b>	<b>119 246</b>	<b>6 700 105</b>	<b>69 081</b>	<b>-990 648</b>	<b>-50 165</b>
90	- <b>Ostatné náklady účty 541 až 548</b>	<b>842 834</b>	<b>5 545</b>	<b>1 167 020</b>	<b>15 805</b>	324 186	10 260
91	- <b>Iné ostatné náklady (účet 549) [SUM(R92:R100)]</b>	<b>6 847 919</b>	<b>113 701</b>	<b>5 533 085</b>	<b>53 276</b>	<b>-1 314 834</b>	<b>-60 425</b>
92	- štipendiá doktorandov (účty 549 001, 549 016, 549 017)	2 262 618	2 750	2 439 176	7 570	176 558	4 820
93	- bankové poplatky (účet 549 002)	6 584	1 072	6 668	1 361	85	289
94	- úhrada výnosov z úrokov na dotačnom účte (účet 549 003)					0	0
95	- poistné náklady (havarijné, majetok, na študentov) (účty 549 004, 549 014, 549 015)	79 965	4 884	90 275	17 200	10 310	12 316

Číslo riadku	Položka	2023		2024		Rozdiel 2024-2023	
		Hlavná činnosť	Podnikateľská činnosť	Hlavná činnosť	Podnikateľská činnosť	Hlavná činnosť	Podnikateľská činnosť
		A	B	C	D	E=C-A	F=D-B
96	- štipendia z vlastných zdrojov (účty 549 007-010, 549 019, 549 020, 549 022-023)	91 848		143 739	1 250	51 892	1 250
97	- podpora štud. so špecifickými potrebami podľa §100 (účet 549 018)					0	0
98	- iné analyticky sledované náklady (účty 549 005-006, 549 012)	9 860		24 326		14 466	0
99	- ostatné iné náklady (účty 549 011, 549 013, 549 021, 549 098-099, 549 512)	4 397 045	104 995	2 828 901	25 896	-1 568 144	-79 100
100	- poisťné náklady majetku - refundácia (účet 549 054)					0	0
101	<b>Odpisy, predaný majetok a opravné položky (účtová skupina 55: 551 až 558) [SUM(R102:R111)]</b>	<b>6 854 424</b>	<b>217 285</b>	<b>8 027 017</b>	<b>193 536</b>	<b>1 172 593</b>	<b>-23 749</b>
102	- odpisy DN a HM nadobudnutého z kapitálových dotácií zo ŠR (účty 551 001, 551 003, 551 100, 551 121, 551 123)	576 172	1 150	534 985	0	-41 186	-1 150
103	- odpisy ostatného DN a HM (účty 551 002, 551 200, 551 221, 551 223, 551 900, 551 921, 551 923)*)	1 141 070	191 063	1 255 199	198 336	114 130	7 273
104	- odpisy DN a HM nadobudnutého z kapitálových dotácií z EÚ (zo štrukturálnych fondov) (účty 551 004, 551 300, 551 321, 551 323)	3 124 710		3 831 077		706 367	0
105	- odpisy ostatného DN a HM (účty 551 130, 551 131, 551 133, 551 400, 551 421, 551 423, 551 500, 551 521)	192 133	6 692	265 925		73 791	-6 692
106	- ostatné náklady z účtovej skupiny 55 (účty 552, 553, 554, 557, 558)	9 357	18 380		-4 800	-9 357	-23 180
107	- náklady na tvorbu rezervného fondu (účet 556 100)					0	0
108	- náklady na tvorbu štipendijného fondu (účet 556 200)	1 744 336		2 118 320		373 984	0
109	- náklady na tvorbu fondu reprodukcie (účet 556 400) (z predaja a likvidácie majetku)	35 393				-35 393	0
110	- náklady na tvorbu fondu na podporu štúdia študentov so špecifickými potrebami (účet 556 300)	31 253		21 511		-9 742	0
111	- náklady na tvorbu ostatných fondov (účty 556 510, 556 520, 556 600)					0	0
112	<b>Poskytnuté príspevky (účtová skupina 56: 562 a 563)</b>	<b>88 965</b>		<b>72 506</b>		<b>-16 459</b>	<b>0</b>
113	<b>Vnútroorganizačné prevody nákladov (účtová skupina 57)</b>	<b>7 899 585</b>	<b>848 159</b>	<b>4 516 122</b>	<b>987 924</b>	<b>-3 383 463</b>	<b>139 765</b>
114	<b>Daň z príjmov (účtová skupina 59: 591 až 595)</b>	<b>28 818</b>	<b>22 492</b>	<b>40 346</b>	<b>41 789</b>	<b>11 528</b>	<b>19 297</b>
115	<b>Spolu [R1+R14+R22+R29+R37+R40+R45+R61+SUM (R68:R69)+R70+R77+SUM (R82:R83)+R84+R89+R101+R112+R114]</b>	<b>71 733 281</b>	<b>7 529 926</b>	<b>71 222 702</b>	<b>7 929 182</b>	<b>-510 579</b>	<b>399 256</b>

79 211 897,44

79 069 748,96

Pozn.	v R107 ide o náklady na tvorbu FR z predaja a likvidácie majetku = *) analytiky - odpisy, z ktorých sa tvorí fond reprodukcie
-------	--

Tabuľka č. 6: Zamestnanci a náklady na mzdy verejnej vysokej školy v roku 2024

Názov verejnej vysokej školy: Žilinská univerzita v Žiline

Názov fakulty:

Číslo riadku	Kategória zamestnancov	Priemerný evidenčný prepočítaný počet zamestnancov za rok 2024				Náklady na mzdy poskytované z prostriedkov štátneho rozpočtu (v Eur)	z toho: Náklady na mzdy poskytované z dotácie MŠVVaM SR (v Eur)	Náklady na mzdy poskytované z iných zdrojov (v Eur)	Náklady na mzdy spolu (v Eur)	Priemerné platy	kvartil q1 25%	kvartil q2 50% medián *)	kvartil q3 75%
		Počet zamestnancov platených z prostriedkov štátneho rozpočtu	Z toho: Zamestnanci platení z dotácie MŠVVaM SR	Počet zamestnancov platených z iných zdrojov	Počet zamestnancov spolu								
		A	B	C	D=A+C	E	F	G	H=E+G	I=H/D/12			
1	<b>Vysokoškolskí učitelia spolu</b> [SUM(R2:R6)]	521	521	14	535	14 616 346	14 485 416	2 255 808	16 872 154	2 628	1847	2178	2794
2	- vysokoškolskí učitelia s funkčným zaradením "profesor" *)	86	86	2	88	3 557 039	3 523 496	748 160	4 305 199	4 077	2474	3138	4358
3	- vysokoškolskí učitelia s funkčným zaradením "docent"	176	176	4	180	5 251 756	5 200 596	662 490	5 914 246	2 738	2085	2449	2966
4	- vysokoškolskí učitelia s funkčným zaradením "odborný asistent"	221	221	8	229	5 081 106	5 034 879	792 091	5 873 197	2 137	1709	1947	2337
5	- vysokoškolskí učitelia s funkčným zaradením "asistent"	9	9		9	172 942	172 942	15 475	188 417	1 745	1614	1684	1860
6	- vysokoškolskí učitelia s funkčným zaradením "lektor"	29	29		29	553 503	553 503	37 592	591 095	1 699	1526	1737	1834
7	<b>Odborní zamestnanci</b>	106	106	18	124	1 987 250	1 987 250	594 052	2 581 302	1 735	1196	1514	1919
	z toho:												
8	- na oblasť IT	30	30	1	31	712 769	712 769	96 347	809 116	2 175	1401	1662	2441
9	<b>Administratívni zamestnanci spolu</b> [SUM(R10:R12)]	201	201	3	204	4 032 248	4 023 021	501 028	4 533 276	1 852	1319	1628	2017
10	- zamestnanci zaradení na rektorátoch	104	104	2	106	2 302 772	2 295 835	331 399	2 634 171	2 071	1439	1705	2087
11	- zamestnanci zaradení na dekanátoch	67	67	1	68	1 313 376	1 311 086	128 279	1 441 655	1 767			
12	- zamestnanci zaradení na ostatných pracoviskách	30	30		30	416 100	416 100	41 350	457 450	1 271	1118	1227	1341
13	<b>Výskumní pracovníci alebo umeleckí pracovníci</b>	143	143	5	148	3 666 917	3 631 769	499 297	4 166 214	2 346	1643	1976	2793
14	<b>Prevádzkovi zamestnanci okrem zamestnancov študentských domovov a jedální</b>	190	190	4	194	2 456 099	2 456 099	231 580	2 687 679	1 155	897	1086	1236
15	<b>Zamestnanci osobitne financovaných súčastí verejnej vysokej školy (špecifika) z R1, R7, R9, R13, R14 spolu</b> [SUM(R15a:R15...)]	0	8	8	0	122 800	122 800	0	122 800	0	X	X	X
15a	Letecké výcvikové a vzdelávacie centrum		8	8	8	45 600	45 600		45 600	475	X	X	X
15b	Prevádzka centrálnych informačných systémov				0	77 200	77 200		77 200	0	X	X	X
15c					0				0	0	X	X	X
15d					0				0	0	X	X	X
					0								
16	<b>Zamestnanci študentských domovov</b>	106	106		106	1 381 006	1 381 006	208 018	1 589 024	1 249	1056	1184	1299
17	<b>Zamestnanci študentských jedální</b>			59	59	9 900	9 900	895 277	905 177	1 278	963	1127	1454
18	<b>Spolu</b> [R1+R7+R9+R13+R14+R16+R17]	1 267	1 267	103	1 370	28 149 766	27 974 461	5 185 060	33 334 826	2 028	1226	1777	2388

pozn.1): rozdiel medzi údajom, vykazovaným v stĺpci T6\_R18\_SH a údajom v T5\_R56 (SC+SD) uviesť v komentári

medián \*) = stredná hodnota

\*) medzi profesorov sa započítava aj funkčné zaradenie "hostujúci profesor"

Pre účely výpočtu počtu zamestnancov bola použitá metóda - Priemerný evidenčný počet zamestnancov - prepočítaný počet - je aritmetickým priemerom denných evidenčných počtov zamestnancov

za sledované obdobie prepočítaných na plnú zamestnanosť podľa dĺžky pracovných úväzkov zamestnancov, resp. podľa skutočne odpracovaných hodín. U zamestnancov, ktorí vykonávajú v organizácii činnosť v ďalšom pracovnom pomere, sa výpočet priemerného evidenčného počtu zamestnancov prepočítaného na plne zamestnaných skladá z dvoch častí:

- prvýkrát sa započítavajú do evidenčného počtu zamestnancov vo fyzických osobách s plným týždenným pracovným časom, ktorý sa rovná ich prepočítanému počtu, a to pracovným úväzkom v hlavnom zamestnaní;

- druhýkrát sa započítavajú do evidenčného počtu zamestnancov prepočítaného, a to svojím pracovným úväzkom v ďalšom pracovnom pomere.

Do evidenčného počtu zamestnancov prepočítaného sa títo zamestnanci započítavajú dvakrát na rozdiel od evidenčného počtu zamestnancov vo fyzických osobách, v ktorom sú započítaní iba raz.

Tabuľka č. 6a: Zamestnanci a náklady na mzdy verejnej vysokej školy v roku 2024 - len ženy a výpočet priemerného platu mužov

Názov verejnej vysokej školy: Žilinská univerzita v Žiline Názov fakulty:											Výpočet				
Číslo riadku	Kategória zamestnancov - žien	Priemerný evidenčný prepočítaný počet žien za rok 2024				Náklady na mzdy poskytované z prostriedkov štátneho rozpočtu (v Eur)	z toho:		Náklady na mzdy poskytované z iných zdrojov (v Eur)	Náklady na mzdy spolu (v Eur)	Priemerné platy žien	Priemerné platy mužov	kvartil q1 25%	kvartil q2 50% medián *)	kvartil q3 75%
		Počet žien platených z prostriedkov štátneho rozpočtu	z toho: Ženy platené z dotácie MŠVVaM SR	Počet žien platených z iných zdrojov	Počet žien spolu		Náklady na mzdy poskytované z dotácie MŠVVaM SR (v Eur)								
		A	B	C	D=A+C	E	F	G	H=E+G	I=H/D/12	J				
1	Vysokoškolskí učitelia spolu [SUM(R2:R6)]	187	187	2	189	4 822 891	4 787 955	326 239	5 149 130	2 270	2 823	1762	2055	2501	
2	- vysokoškolskí učitelia s funkčným zaradením "profesor" *)	21	21		21	673 354	667 214	30 780	704 134	2 794	4 479	2229	2576	3025	
3	- vysokoškolskí učitelia s funkčným zaradením "docent"	55	55	1	56	1 710 721	1 692 971	140 055	1 850 776	2 754	2 731	2153	2609	2931	
4	- vysokoškolskí učitelia s funkčným zaradením "odborný asistent"	85	85	1	86	1 952 488	1 941 442	112 700	2 065 188	2 001	2 219	1702	1952	2248	
5	- vysokoškolskí učitelia s funkčným zaradením "asistent"	8	8		8	155 147	155 147	14 545	169 692	1 768	1 560	1649	1684	1863	
6	- vysokoškolskí učitelia s funkčným zaradením "lektor"	18	18		18	331 181	331 181	28 159	359 340	1 664	1 756	1526	1711	1820	
7	<b>Odborní zamestnanci</b>	59	59	10	69	976 142	976 142	290 512	1 266 654	1 530	1 992	1120	1381	1733	
	z toho:														
8	- na oblasť IT	6	6		6	123 874	123 874	4 050	127 924	1 777	2 271	1502	1680	2255	
9	<b>Administratívni zamestnanci spolu [SUM(R10:R12)]</b>	184	184	3	187	3 615 433	3 606 206	449 906	4 065 339	1 812	2 294	1315	1613	1958	
10	- zamestnanci zaradení na rektorátoch	95	95	2	97	2 039 739	2 032 802	291 248	2 330 987	2 003	2 807	1439	1682	2048	
11	- zamestnanci zaradení na dekanátoch	59	59	1	60	1 159 594	1 157 304	117 308	1 276 902	1 773	1 716				
12	- zamestnanci zaradení na ostatných pracoviskách	30	30		30	416 100	416 100	41 350	457 450	1 271	0	1118	1227	1341	
13	<b>Výskumní pracovníci alebo umeleckí pracovníci</b>	40	40	1	41	978 666	972 441	79 799	1 058 465	2 151	2 420	1557	1869	2367	
14	<b>Prevádzkovi zamestnanci okrem zamestnancov študentských domovov a jedální</b>	132	132	1	133	1 505 383	1 505 383	54 311	1 559 694	977	1 541	857	947	1143	
15	<b>Zamestnanci osobitne financovaných súčastí verejnej vysokej školy (špecifiká) z R1, R7, R9, R13, R14 spolu [SUM(R15a:R15...)]</b>	0	0	0	0	0	0	0	0	0	0	X	X	X	
15a	Letecké výcvikové a vzdelávacie centrum				0				0	0	475	X	X	X	
15b	Prevádzka centrálnych informačných systémov				0				0	0	0	X	X	X	
15c					0				0	0	0	X	X	X	
15d					0				0	0	0	X	X	X	
					0										
16	<b>Zamestnanci študentských domovov</b>	95	95		95	1 181 116	1 181 116	138 662	1 319 778	1 158	2 040	1049	1163	1267	
17	<b>Zamestnanci študentských jedální</b>			54	54	9 900	9 900	800 558	810 458	1 251	1 579	956	1112	1344	
18	<b>Spolu [R1+R7+R9+R13+R14+R16+R17]</b>	697	697	71	768	13 089 531	13 039 143	2 139 987	15 229 518	1 653	2 506	1043	1344	1956	

pozn.1): rozdiel medzi údajom, vykazovaným v stĺpci T6\_R18\_SH a údajom v T5\_R56 (SC+SD) uviesť v komentári

\*) medzi profesorov sa započítava aj funkčné zaradenie "hostujúci profesor"

medián \*) = stredná hodnota

Pre účely výpočtu počtu zamestnancov bola použitá metóda - **Priemerný evidenčný počet zamestnancov - prepočítaný počet** - je aritmetickým priemerom denných evidenčných počtov zamestnancov za sledované obdobie prepočítaných na plnú zamestnanosť podľa dĺžky pracovných úväzkov zamestnancov, resp. podľa skutočne odpracovaných hodín. U zamestnancov, ktorí vykonávajú v organizácii činnosť v ďalšom pracovnom pomere, sa výpočet priemerného evidenčného počtu zamestnancov prepočítaného na plne zamestnaných skladá z dvoch častí:

- prvýkrát sa započítavajú do evidenčného počtu zamestnancov vo fyzických osobách s plným týždenným pracovným časom, ktorý sa rovná ich prepočítanému počtu, a to pracovným úväzkom v hlavnom zamestnaní;
- druhýkrát sa započítavajú do evidenčného počtu zamestnancov prepočítaného, a to svojim pracovným úväzkom v ďalšom pracovnom pomere.

Do evidenčného počtu zamestnancov prepočítaného sa títo zamestnanci započítavajú dvakrát na rozdiel od evidenčného počtu zamestnancov vo fyzických osobách, v ktorom sú započítaní iba raz.

**Tabuľka č. 7: Náklady verejnej vysokej školy na štipendiá doktorandov v dennej forme štúdia v roku 2024**

Názov verejnej vysokej školy: **Žilinská univerzita v Žiline**

Názov fakulty:

Číslo riadku	Položka	z dotácií (ostatné kódy okrem kódu 13)	z iných zdrojov kód 13	Náklady spolu
		<b>A</b>	<b>B</b>	<b>C = A+B</b>
1	Náklady na štipendiá doktorandov v dennej forme štúdia spolu	2 446 746		2 446 746
2	Počet osobomesiacov interných doktorandov spolu za 2024	2 031		2 031
3	Priemerný mesačný náklad na doktoranda	1 204,70	0,00	1 204,70

Pod pojmom "interný doktorand" sa rozumie doktorand, ktorému vysoká škola vypláca štipendium v zmysle § 54 zák. č.131/2002 Z.z. o vysokých školách a o zmene a doplnení niektorých zákonov.

**Tabuľka č. 8: Údaje o systéme sociálnej podpory - časť sociálne štipendiá (§ 96 zákona)  
za roky 2023 a 2024**

Názov verejnej vysokej školy: <b>Žilinská univerzita v Žiline</b> Názov fakulty:		uvádzajú sa štipendiá vyplatené zo štátneho rozpočtu, kód v CRŠ: 1			
Číslo riadku	Položka	2023		2024	
		Finančné prostriedky (v Eur)	Počet študentov poberajúcich sociálne štipendium	Finančné prostriedky (v Eur)	Počet študentov poberajúcich sociálne štipendium
		A	B	C	D
1	Výdavky na sociálne štipendiá (§ 96 zákona) za kalendárny rok	354 865	X	351 245	X
2	Počet študentov poberajúcich sociálne štipendiá v osobomesiacoch <sup>1)</sup>	X	1 611	X	1 388
3	Počet študentov poberajúcich sociálne štipendiá <sup>2)</sup>	X	219	X	180
4	Nevyčerpaná dotácia (+) / nedoplatok dotácie (-) k 31. 12. predchádzajúceho roka [R4_SC = R6_SA]	300 477	X	272 731	X
5	Príjem z dotácie poskytnutej na sociálne štipendiá v rámci dotačnej zmluvy z kapitoly MŠVVaM k 31.12.	327 119	X	316 263	X
6	Nevyčerpaná dotácia (+) / nedoplatok dotácie (-) k 31. 12. bežného roka [R4+R5-R1]	272 731	X	237 749	X
7	Priemerné štipendium na 1 študenta na mesiac [R1_SA/R2_SB resp. R1_SC/R2_SD]	220	X	253	X

1) V stĺpcoch B a D sa uvádza prepočítaný počet študentov určený ako počet osobomesiacov, počas ktorých bolo poskytované sociálne štipendium.

2) V stĺpcoch B a D sa uvádza celkový (fyzický) počet študentov, ktorým bolo v príslušnom kalendárnom roku poskytnuté sociálne štipendium bez ohľadu na počet mesiacov.

**Tabuľka č. 8a: Údaje o systéme sociálnej podpory - časť tehotenské štipendiá (§ 96b zákona)  
za roky 2023 a 2024**

Názov verejnej vysokej školy: Žilinská univerzita v Žiline Názov fakulty:		uvádzajú sa štipendiá vyplatené zo štátneho rozpočtu, kód v CRŠ: 21			
Číslo riadku	Položka	2023		2024	
		Finančné prostriedky (v Eur)	Počet študentov poberajúcich tehotenské štipendium	Finančné prostriedky (v Eur)	Počet študentov poberajúcich tehotenské štipendium
		A	B	C	D
1	Výdavky na tehotenské štipendiá (§ 96 zákona) za kalendárny rok	29 200	X	24 000	X
2	Počet študentov poberajúcich tehotenské štipendiá v osobomesiacoch <sup>1)</sup>	X	146	X	120
3	Počet študentov poberajúcich tehotenské štipendiá <sup>2)</sup>	X	34	X	29
4	Nevyčerpaná dotácia (+) / nedoplatok dotácie (-) k 31. 12. predchádzajúceho roka [R4_SC = R6_SA]	0	X	0	X
5	Príjem z dotácie poskytnutej na tehotenské štipendiá v rámci dotačnej zmluvy z kapitoly MŠVVaM k 31.12.	29 200	X	24 000	X
6	Nevyčerpaná dotácia (+) / nedoplatok dotácie (-) k 31. 12. bežného roka [R4+R5-R1]	0	X	0	X

1) V stĺpcoch B a D sa uvádza prepočítaný počet študentiek určený ako počet osobomesiacov, počas ktorých bolo poskytované tehotenské štipendium.

2) V stĺpcoch B a D sa uvádza celkový (fyzický) počet študentiek, ktorým bolo v príslušnom kalendárnom roku poskytnuté motivačné štipendium bez ohľadu na počet mesiacov.

**Tabuľka č. 9: Údaje o systéme sociálnej podpory - časť výnosy a náklady<sup>1)</sup> študentských domovov  
(bez zmluvných zariadení) za roky 2023 a 2024**

Názov verejnej vysokej školy: **Žilinská univerzita v Žiline**

Číslo riadku	Položka	Náklady / Výnosy		Počty ubytovaných	
		2023	2024	2023	2024
		A	B	C	D
1	Projektovaná lôžková kapacita študentského domova k 31. 12. kalendárneho roka (v počte miest)	X	X	4 578	4 578
2	Počet ubytovaných študentov (vrátane interných doktorandov) <sup>2)</sup> v osobomesiacoch	X	X	31 540	30 890
3	Priemerný prepočítaný počet ubytovaných študentov [(R2/12)]	X	X	<b>2 628</b>	<b>2 574</b>
4	Výnosy z poplatkov za ubytovanie od študentov počas výučbového obdobia (10 mesiacov)	1 682 919	1 798 561	X	X
5	Výnosy z poplatkov za ubytovanie od študentov počas hlavných prázdnin (od interných doktorandov) a počty ubytovaných študentov	14 899	224	116	102
6	Výnos z dotácie zo štátneho rozpočtu na študentské domovy (vrátane zmluvných zariadení a valorizácie miezd ŠJ)	2 424 221	2 529 554	X	X
7	Ostatné výnosy zo študentských domovov	98 067	107 269	X	X
8	Výnosy zo študentských domovov v kalendárnom roku spolu [SUM(R4:R7)]	<b>4 220 106</b>	<b>4 435 607</b>	X	X
9	Náklady študentských domovov spolu [R10+R11]	<b>4 309 948</b>	<b>4 494 282</b>	X	X
10	- náklady študentských domovov (bez zmluvných zariadení) - mzdy a odvody	1 888 648	2 025 632	X	X
11	- náklady študentských domovov (bez zmluvných zariadení) - ostatné	2 421 300	2 468 650	X	X
12	Rozdiel výnosov a nákladov na študentské domovy v kalendárnom roku [R8-R9]	<b>-89 842</b>	<b>-58 675</b>	X	X
13	Priemerné ročné náklady na jedného ubytovaného študenta [R9/R3]	<b>1 640</b>	<b>1 746</b>	X	X

1) Výnosy a náklady z podnikateľskej činnosti sa neuvádzajú.

2) Uvádzajte počet denných študentov I. a II. stupňa štúdia počas výučbového obdobia, najviac však 10 mesiacov a denných študentov III. stupňa štúdia (doktorandov) vrátane hlavných prázdnin maximálne 12 mesiacov.

**Tabuľka č. 10: Údaje o systéme sociálnej podpory - časť výnosy a náklady<sup>1)</sup> študentských jedální  
za roky 2023 a 2024**

Názov verejnej vysokej školy: **Žilinská univerzita v Žiline**

Číslo riadku	Položka	2023	2024
		A	B
1	<b>Výnosy<sup>2)</sup> študentských jedální súvisiace so stravovaním študentov spolu [R2+R5]</b>	<b>1 787 590</b>	<b>1 876 303</b>
2	<b>Tržby jedální súvisiace so stravovaním študentov v kalendárnom roku spolu [R3+R4]</b>	<b>1 144 144</b>	<b>1 097 151</b>
3	- tržby za stravné lístky študentov	1 144 144	1 097 151
4	- ostatné tržby súvisiace so stravovaním študentov		
5	<b>Výnos z dotácie zo štátneho rozpočtu na študentské jedálne spolu [R6+R7-R8]</b>	643 446	779 152
6	- zostatok nevyčerpanej dotácie (+)/ nedoplatok dotácie (-) z predchádzajúcich rokov [R6 - SB=R8 - SA]	210 651	603 079
7	- účelová dotácia v danom kalendárnom roku	1 035 874	510 710
8	- prenos zostatku dotácie do nasledujúceho kalendárneho roku [R6+R7-R15]	603 079	334 637
9	<b>Náklady na činnosť študentských jedální súvisiace so stravovaním študentov za kalendárny rok</b>	<b>1 613 011</b>	<b>1 577 768</b>
	z toho:		
10	- náklady na jedlá študentov <sup>3)</sup>	1 613 011	1 577 768
11	<b>Rozdiel výnosov a nákladov študentských jedální súvisiacich so stravovaním študentov [R1-R9]</b>	<b>174 579</b>	<b>298 535</b>
12	<b>Počet vydaných jedál študentom v kalendárnom roku</b>	<b>428 964</b>	<b>389 576</b>
13	- počet vydaných jedál študentom vo vlastných stravovacích zariadeniach <sup>3)</sup>	428 964	389 576
14	- počet vydaných jedál študentom v zmluvných zariadeniach <sup>4)</sup>		
15	<b>Nárok na príspevok zo štátneho rozpočtu na jedlá podľa metodiky</b>	<b>643 446</b>	<b>779 152</b>
16	<b>Priemerné náklady na jedlo študenta v Eur [R10/R13]</b>	<b>4</b>	<b>4</b>

1) výnosy a náklady z podnikateľskej činnosti sa neuvádzajú, neuvádzajú sa ani výnosy a náklady súvisiace so stravovaním zamestnancov

2) všetky údaje o výnosoch a nákladoch sa uvádzajú v Eur

3) uvádzajú sa jedlá vydané študentom len vo vlastnej jedálni, na ktoré sa poskytuje dotácia

4) uvádzajú sa všetky jedlá vydané študentom v zmluvných zariadeniach, na ktoré sa poskytuje dotácia

**Tabuľka č. 11: Zdroje verejnej vysokej školy na obstaranie a technické zhodnotenie dlhodobého majetku v rokoch 2023 a 2024**

Názov verejnej vysokej školy: **Žilinská univerzita v Žiline**

Číslo riadku	Položka	Objem zdrojov	
		2023	2024
		A	B
1	<b>Stav fondu reprodukcie k 1.1.</b>	<b>6 185 567</b>	<b>5 589 855</b>
2	<b>Tvorba fondu reprodukcie v kalendárnom roku spolu [SUM(R3:R8)]</b>	<b>1 382 634</b>	<b>1 458 518</b>
3	- tvorba fondu z hospodárskeho výsledku (účet 413 111) <sup>1)</sup>	1 861	4 983
4	- tvorba fondu z odpisov (účet 413 116 , účet 413 916)	1 332 133	1 453 535
5	- tvorba fondu z výnosov z predaja (a likvidácie) majetku (účet 413 117)	48 640	
6	- tvorba fondu prevodom z rezervného fondu (účet 413 114)		
7	- tvorba fondu z darov a z dedičstva (účet 413 112)		
8	- ostatná tvorba (účet 413 113) <sup>2)</sup>		
9	<b>Zdroje na obstaranie a technické zhodnotenie majetku z fondu reprodukcie [R1+R2]</b>	<b>7 568 201</b>	<b>7 048 373</b>
10	<b>Dotácia na kapitálové výdavky zo štátneho rozpočtu (111)</b>	<b>5 740 637</b>	<b>531 040</b>
10a	<b>Dotácia na kapitálové výdavky z prostriedkov EÚ (štrukturálnych fondov vrátane spolufinancovania)</b>	<b>11 298 820</b>	<b>245 188</b>
11	<b>Zostatok kapitálovej dotácie z predchádzajúceho roku (z dotácií na R10 a R10a)</b>	<b>277 674</b>	<b>513 017</b>
12	<b>Zdroje na obstaranie a technické zhodnotenie dlhodobého majetku z úverov</b>		
13	<b>Iné zdroje na obstaranie a technické zhodnotenie dlhodobého majetku (v danom roku vrátane zostatkov na týchto zdrojoch)</b>	<b>2 088 896</b>	<b>4 573 969</b>
14	<b>Zdroje na obstaranie a technické zhodnotenie dlhodobého majetku spolu [SUM(R9:R13)]</b>	<b>26 974 228</b>	<b>12 911 588</b>

1) Vrátane tvorby z nerozdeleného zisku z minulých rokov.

2) Ostatná tvorba fondu reprodukcie v zmysle § 16a ods. 8 zákona č. 131/2002 Z. z.o vysokých školách v znení neskorších predpisov (kreditné úroky a kurzové zisky).

Tabuľka č. 12: Výdavky verejnej vysokej školy na obstaranie a technické zhodnotenie dlhodobého majetku v roku 2024

Názov verejnej vysokej školy: Žilinská univerzita v Žiline								
Číslo riadku	Položka	Čerpanie kapitálovej dotácie v roku 2024 zo štátneho rozpočtu (111)	Čerpanie kapitálovej dotácie v roku 2024 z prostriedkov EÚ (štrukturálnych fondov)	Čerpanie bežnej dotácie v roku 2024 prostredníctvom fondu reprodukcie	Čerpanie z ostatných zdrojov prostredníctvom fondu reprodukcie	Čerpanie z úveru	Čerpanie z iných zdrojov (napr. z 131x, ...)	Celkové výdavky na obstaranie a technické zhodnotenie dlhodobého majetku
		A	B	C	D	E	F	G=A+B+C+D+E+F
1	<b>Nákup pozemkov a nehmotných aktív</b>			30 534	23 310			<b>53 844</b>
	z toho:							
2	- nákup softvéru			30 534	23 310			<b>53 844</b>
3	<b>Nákup budov a stavieb</b>							<b>0</b>
4	<b>Nákup strojov, prístrojov, zariadení, techniky a náradia [SUM(R5:R10)]</b>	<b>0</b>	<b>34 496</b>	<b>140 681</b>	<b>790 779</b>	<b>0</b>	<b>161 392</b>	<b>1 127 349</b>
5	- interiérové vybavenie (713 001)			20 984	1 799		8 873	<b>31 656</b>
6	- telekomunikačná technika (713 003)			17 010	16 695			<b>33 704</b>
7	- výpočtová technika (713 002)			17 696	75 022		6 451	<b>99 169</b>
8	- prevádzkové stroje, prístroje, zariadenia, technika a náradie (713 004)		34 496	72 303	665 260		68 170	<b>840 230</b>
9	- špeciálne stroje, prístroje, zariadenia, technika, náradie a materiál (713 005)			12 688	32 003		77 898	<b>122 590</b>
10	- komunikačná infraštruktúra (713 006)							<b>0</b>
11	<b>Nákup dopravných prostriedkov všetkých druhov</b>		3 173		264 435		247 711	<b>515 319</b>
12	<b>Prípravná a projektová dokumentácia</b>				1 962		219 342	<b>221 304</b>
13	<b>Realizácia stavieb a ich technického zhodnotenia</b>		373 468	1 102 579	2 416 220		1 210 482	<b>5 102 749</b>
14	<b>Rekonštrukcia a modernizácia strojov a zariadení</b>			8 583	126 982			<b>135 565</b>
15	<b>Nákup ostatného dlhodobého majetku</b>							<b>0</b>
16	<b>Iné nezaradené</b>				2 245		10 040	<b>12 285</b>
17	<b>Výdavky na obstaranie a technické zhodnotenie dlhodobého majetku spolu [R1+SUM(R3:R4)+SUM(R11:R16)]</b>	<b>0</b>	<b>411 137</b>	<b>1 282 377</b>	<b>3 625 933</b>	<b>0</b>	<b>1 848 967</b>	<b>7 168 414</b>

Tabuľka č. 13: Stav a vývoj finančných fondov verejnej vysokej školy v rokoch 2023 a 2024

Názov verejnej vysokej školy: Žilinská univerzita v Žiline													
Číslo riadku	Fondy VVŠ	Rezervný fond		Fond reprodukcie		Štipendijný fond		Fond na podporu štúdia študentov so špecifickými potrebami		Ostatné fondy		Fondy spolu	
		2023	2024	2023	2024	2023	2024	2023	2024	2023	2024	2023	2024
		A	B	C	D	E	F	G	H	I	J	K=A+C+E+G+I	L=B+D+F+H+J
1	Stav fondu k 1.1. kalendárneho roku [R1_SB = R12_SA ...]	3 912 593	4 657 132	6 185 567	5 589 855	981 921	1 106 468	145 835	133 972	490 179	470 379	11 716 095	11 957 805
2	Tvorba fondu v kalendárnom roku spolu SUM(R3:R10)	744 540	1 993 198	1 382 634	1 458 518	1 742 297	2 123 303	1 000	1 000	72 500	105 548	3 942 971	5 681 566
3	- tvorba fondu z výsledku hospodárenia <sup>1)</sup>	744 540	1 993 198	1 861	4 983	1 861	4 983	1 000	1 000			749 262	2 004 164
4	- tvorba fondu z odpisov	X	X	1 332 133	1 453 535	X	X	X	X	X	X	1 332 133	1 453 535
5	- tvorba fondu z predaja alebo likvidácie majetku	X	X	48 640		X	X	X	X	X	X	48 640	0
6	- tvorba fondu prevodom z rezervného fondu	X	X									0	0
7	- tvorba fondu z darov a z dedičstva									72 500	105 548	72 500	105 548
8	- tvorba fondu z dotácie <sup>2)</sup>	X	X	X	X	1 645 659	1 980 733			X	X	1 645 659	1 980 733
9	- tvorba fondu z výnosov zo školného	X	X	X	X	94 167	137 587	X	X	X	X	94 167	137 587
10	- ostatná tvorba <sup>2)</sup>					610						610	0
11	Čerpanie fondu k 31. 12. kalendárneho roku			1 978 346	4 092 966	1 617 751	1 895 036	12 863	12 226	92 300	87 967	3 701 261	6 088 195
12	Stav fondu k 31.12. kalendárneho roku [R1+R2-R11]	4 657 132	6 650 330	5 589 855	2 955 407	1 106 468	1 334 734	133 972	122 746	470 379	487 959	11 957 805	11 551 177
13	Krytie fondu finančnými prostriedkami na osobitnom bankovom účte <sup>3)</sup> k 31.12.	0	0	215 096	169 406	365	365	0	0	0	0	215 461	169 771

1 453 535

1 208 183

1) Vrátane tvorby z nerozdeleného zisku z minulých rokov.

2) Len ak umožňuje zákon.

3) Uvádza sa v prípade, ak si vysoká škola vytvorila osobitný bankový účet na krytie fondu - napríklad fondu reprodukcie.

**Tabuľka č. 14: Príjmy verejnej vysokej školy z prostriedkov Plánu obnovy a odolnosti z kapitoly MŠVVaM SR a z iných kapitol v roku 2024**

Názov verejnej vysokej školy: **Žilinská univerzita v Žiline**

Názov fakulty:

Číslo riadku	Položka	Bežné dotácie z POO	Kapitálové dotácie z POO	Dotácie spolu bežné a kapitálové v roku 2024
		A	B	C=A+B
1	zdroj 1P01	1 226 000	478 165	1 704 165
2	zdroj 1P02	10 000		10 000
3	<b>zdroj 1P01 + 1P02 spolu</b>	<b>1 236 000</b>	<b>478 165</b>	<b>1 714 165</b>
4	zdroj 3P01	450 337		450 337
5	zdroj 3P02	8 258		8 258
6	<b>zdroj 3P01 + 3P02 spolu</b>	<b>458 595</b>	<b>0</b>	<b>458 595</b>
13	<b>Dotácie z kapitoly MŠVVaŠ SR spolu [R1+R2+R4+R5]</b>	<b>1 694 595</b>	<b>478 165</b>	<b>2 172 760</b>
14	<b>Dotácie z iných kapitol spolu [R15+R18+R21+....] *)</b>	<b>52 560</b>	<b>0</b>	<b>52 560</b>
15	<b>zdroj 1P01 + 1P02 spolu</b>	<b>0</b>	<b>0</b>	<b>0</b>
16	zdroj 1P01			0
17	zdroj 1P02			0
18	<b>zdroj 3P01 + 3P02 spolu</b>	<b>52 560</b>	<b>0</b>	<b>52 560</b>
19	zdroj 3P01	52 560		52 560
20	zdroj 3P02			0
21				
22				
23				
24	<b>Dotácie z POO spolu [R13+R14]</b>	<b>1 747 155</b>	<b>478 165</b>	<b>2 225 320</b>

\*) za riadok 21 uveďte ďalšie zdroje, ktoré boli poskytnuté z POO a z iných kapitol

**Tabuľka č. 15: Príjmy a výdavky verejnej vysokej školy v roku 2024 z rozvojových projektov na zmiernenie negatívnych dôsledkov vojny na Ukrajine**

Názov verejnej vysokej školy: **Žilinská univerzita v Žiline**

Názov fakulty:

Číslo riadku	Položka	Príjmy VVŠ z kapitoly MŠVVaM SR	Príjmy VVŠ z iných kapitol ako MŠVVaM SR	Dotácie spolu v roku 2024	Výdavky VVŠ
		<b>A</b>	<b>B</b>	<b>C=A+B</b>	<b>D</b>
1	zdroj 11UA			<b>0</b>	

**Tabuľka č. 16: Štruktúra a stav finančných prostriedkov na bankových účtoch verejnej vysokej školy  
k 31. decembru 2024**

Názov verejnej vysokej školy: **Zilinská univerzita v Žiline**  
Názov fakulty:

Číslo riadku	Bankový účet	Stav účtu k 31.12.2024	Čísla účtov v tvare IBAN
	A	B	C
1	<b>Účty v Štátnej pokladnici spolu [SUM(R2:R16)]</b>	<b>51 964 880,23</b>	
2	dotačný účet VVŠ	0	SK438180000007000240890-Dotačný účet ŽU
2a	zostatkový účet VVŠ	15 260 900	SK728180000007000127169-zostatky dotácie
3	- bežné účty okrem účtov uvedených v R4:R6	<b>4 039 258</b>	
4	- bežné účty pre študentské domovy		SK678180000007000282847-BÚ UZ Hliny, SK458180000007000282855-BÚ UZ VD
5	- bežné účty pre študentské jedálne		
6	- bežné účty na riešenie úloh vedy a výskumu zo SR, resp.zahraničia	4 039 258	SK738180000007000080882-zahr.projekty, SK218180000007000080751-granty, SK238180000007000271320-zahr.projekty SvF, SK978180000007000496968-ERAdiate, SK058180000007000684088-Medzinárodné projekty EU, SK788180000007000690146-POO ŽU,
7	devízové účty		
8	účty rezervného fondu		
9	účty fondu reprodukcie	169 406	SK128180000007000080719-fond reprodukcie
10	účty štipendijného fondu	365	SK508180000007000072081-štipendijný fond
11	účty fondov na podporu štúdia študentov so špecifickými potrebami		
12	účty ostatných fondov		
13	účty sociálneho fondu	132 661	SK948180000007000072065-sociálny fond
14	účty podnikateľskej činnosti	852 373	SK958180000007000080874-PČ MENZA, SK688180000007000080778-PČ ŽU, SK598180000007000151847-PČ EDIS, SK248180000007000080794-PČ SĽF, SK618180000007000080807-PČ PEDaS, SK398180000007000080815-PČ SvF, SK178180000007000080823-PČ FRI, SK928180000007000080831-PČ FEIT, SK428180000007000080858-PČ FHV, SK208180000007000080866-PČ UZ Hliny, SK138180000007000131141-PČ FBI, SK748180000007000201920-PČ ÚKaL, SK138180000007000239005-PČ UZ VD,
15	účty termínovaných vkladov		
16	bežné účty - zábezpeka	55 889	SK058180000007000444375-fin.záb.-VO, SK058180000007000444789-fin.záb.-stavby,
17	ostatné bankové účty v Štátnej pokladnici mimo účtov uvedených v R2:R16	31 454 029	SK628180000007000255777-zostatky ost.dotácií, SK288180000007000622370-Prijmový účet ŽU, SK138180000007000641846-Refundácie ŠF, SK408180000007000080700-BÚ ŽU, SK468180000007000080786-BÚ LVVC, SK368180000007000445589-BÚ ÚKaL, SK318180000007000166707-BÚ ÚCV, SK598180000007000269896-BÚ SvF, SK828180000007000267057-BÚ CETRA, SK818180000007000269888-BÚ PEDaS, SK348180000007000269861-BÚ SĽF, SK748180000007000269917-BÚ FEIT, SK968180000007000269909-BÚ FRI, SK528180000007000269925-BÚ FHV, SK308180000007000269933-BÚ FBI, SK698180000007000375349-BÚ ÚZVV, SK048180000007000326467-vzdel.účiteFov, SK578180000007000489346-BÚ VC, SK358180000007000489354-BÚ UVP, SK438180000007000080743-darovací účet, SK558180000007000201971-mzdový účet, SK858180000007000252162-ERASMUS, SK848180000007000287488-NSS e-Twinning, SK028180000007000652908-projekty DSV, SK038180000007000660262-projekty COVID, SK408180000007000676280-prevádzka AŠ, SK138180000007000676475-Nákup pozemku, SK038180000007000684803-Konsolidovaný účet, SK728180000007000689866-Viacúčelové ihriská, SK398180000007000705301-Materská škola, SK958180000007000708270-Športoviská,
18	účty mimo Štátnej pokladnice spolu		SK200200000001825912455-ŠP Zilinská univerzita
19	<b>Peniaze na ceste (účet 261)</b>		
20	<b>Stav bankových účtov v ŠP spolu [R1+R18+R19]</b>	<b>51 964 880,23</b>	

**Tabuľka č. 17: Príjmy verejnej vysokej školy z prostriedkov EÚ a z prostriedkov na ich spolufinancovanie zo štátneho rozpočtu v roku 2024**

Názov verejnej vysokej školy: **Žilinská univerzita v Žiline**  
 Názov fakulty:

Číslo riadku	Položka	Bežné dotácie		Kapitálové dotácie		Dotácie spolu	
		z EÚ	spolufinancovanie zo ŠR	z EÚ	spolufinancovanie zo ŠR	z EÚ	spolufinancovanie zo ŠR
		A	B	C	D	E=A+C	F=B+D
1	<b>zdroj 11S + 13S spolu</b>	<b>0</b>	<b>0</b>	<b>0</b>	<b>0</b>	<b>0</b>	<b>0</b>
2	zdroj 11S1; 13S1		x		x	0	x
3	zdroj 11S2; 13S2	x		x		x	0
4	<b>zdroj 11T + 13T spolu</b>	<b>0</b>	<b>0</b>	<b>0</b>	<b>0</b>	<b>0</b>	<b>0</b>
5	zdroj 11T1; 13T1		x		x	0	x
6	zdroj 11T2; 13T2	x		x		x	0
7	<b>zdroj 1AA + 3AA spolu</b>	<b>2 866 006</b>	<b>218 973</b>	<b>17 692</b>	<b>2 081</b>	<b>2 883 698</b>	<b>221 054</b>
8	zdroj 1AA1; 3AA1	2 866 006	x	17 692	x	2 883 698	x
9	zdroj 1AA2; 3AA2	x	218 973	x	2 081	x	221 054
10	<b>zdroj 1AC + 3AC spolu</b>	<b>89 900</b>	<b>10 576</b>	<b>0</b>	<b>0</b>	<b>89 900</b>	<b>10 576</b>
11	zdroj 1AC1; 3AC1	89 900	x		x	89 900	x
12	zdroj 1AC2; 3AC2; 1AC3; 3AC3	x	10 576	x		x	10 576
13	<b>Dotácie z kapitoly MŠVVaM SR spolu [R1+R4+R7+R10]</b>	<b>2 955 906</b>	<b>229 549</b>	<b>17 692</b>	<b>2 081</b>	<b>2 973 598</b>	<b>231 631</b>
14	<b>Dotácie z iných kapitol spolu [R15+R18+R21+....] *)</b>	<b>61 623</b>	<b>33 524</b>	<b>135 648</b>	<b>89 767</b>	<b>197 271</b>	<b>123 291</b>
15	<b>zdroj 1AB + 3AB spolu</b>	<b>0</b>	<b>0</b>	<b>0</b>	<b>0</b>	<b>0</b>	<b>0</b>
16	zdroj 1AB1; 3AB1		x		x	0	x
17	zdroj 1AB2; 3AB2	x		x		x	0
18	<b>zdroj 1AM + 3AM spolu</b>	<b>27 329</b>	<b>3 215</b>	<b>13 173</b>	<b>1 550</b>	<b>40 503</b>	<b>4 765</b>
19	zdroj 1AM1; 3AM1	27 329	x	13 173	x	40 503	x
20	zdroj 1AM2; 3AM2	x	3 215	x	1 550	x	4 765
21	<b>zdroj 1AJ + 3AJ spolu</b>	<b>0</b>	<b>18 007</b>	<b>0</b>	<b>0</b>	<b>0</b>	<b>18 007</b>
22	zdroj 1AJ1; 3AJ1		x		x	0	x
23	zdroj 1AJ2; 3AJ2	x	18 007	x		x	18 007
23a	<b>zdroj 1AA + 3AA spolu</b>	<b>26 410</b>	<b>12 302</b>	<b>0</b>	<b>88 217</b>	<b>26 410</b>	<b>100 519</b>
23b	zdroj 1AA1; 3AA1	26 410	x		x	26 410	x
23c	zdroj 1AA2; 3AA2	x	12 302	x	88 217	x	100 519
23d	<b>zdroj 1AZ + 3AZ spolu</b>	<b>7 884</b>	<b>0</b>	<b>122 475</b>	<b>0</b>	<b>130 358</b>	<b>0</b>
23e	zdroj 1AZ1; 3AZ1	7 884	x	122 475	x	130 358	x
24	<b>Dotácie z prostriedkov EÚ spolu [R13+R14]</b>	<b>3 017 529</b>	<b>263 073</b>	<b>153 340</b>	<b>91 848</b>	<b>3 170 869</b>	<b>354 921</b>

\*) za riadok 23 uveďte ďalšie zdroje, ktoré boli poskytnuté z EÚ a z iných kapitol

**Tabuľka č. 18: Príjmy z dotácií verejnej vysokej školy zo štátneho rozpočtu z kapitoly MŠVVaM SR poskytnuté mimo programu 077 a mimo príjmov z prostriedkov EÚ (zo štrukturálnych fondov) v roku 2024**

Názov verejnej vysokej školy: **Žilinská univerzita v Žiline**

Názov fakulty:

Číslo riadku	Položka	Bežné dotácie	Kapitálové dotácie	Dotácia spolu
		A	B	C=A+B
	<i>nadrezortná veda a technika</i>			
1	<b>Program 06K [SUM(R2+R3+R4+R5)]</b>	<b>2 153 498</b>	<b>0</b>	<b>2 153 498</b>
2	- Podprogram 06K 11	2 097 840		2 097 840
3	- Podprogram 06K 12	55 658		55 658
4	- Podprogram 06K 19			0
5				0
	<i>zabezpečenie mobilit v súlade s medzinárodnými zmluvami</i>			
6	- Prvok 021 02 05	1 026		1 026
7	- Podprogram 05T 08	25 860		25 860
8	<b>Ostatné dotácie [SUM(R8a..R8x)]</b>	<b>2 000</b>	<b>0</b>	<b>2 000</b>
8a	- 078 (duálne vzdelávania) *	2 000		2 000
9	<b>Spolu [R1+R6+R7+R8]</b>	<b>2 182 383</b>	<b>0</b>	<b>2 182 383</b>

\* finančné prostriedky poskytnuté na duálne vzdelávanie prostredníctvom Štátneho inštitútu odborného vzdelávania (preposlané prostriedky ministerstva školstva)

Tabuľka č. 19: Štipendiá z vlastných zdrojov podľa § 97 zákona v rokoch 2023 a 2024

Názov verejnej vysokej školy: <b>Zilinská univerzita v Žiline</b> Názov fakulty:		uvádzajú sa len štipendiá vyplatené z vlastných zdrojov, v CRS kód 9 a kód 23			
Číslo riadku	Položka	2023		2024	
		Náklady na štipendiá A	Počet študentov poberajúcich štipendium B	Náklady na štipendiá C	Počet študentov poberajúcich štipendium D
1	<b>Štipendiá z vlastných zdrojov vysokej školy (§ 97 zákona) spolu [R2+R5+R8+R11+R14+R17]</b>	<b>91845</b>	<b>507</b>	<b>144989</b>	<b>734</b>
2	<b>- prospechové [R3+R4]</b>	<b>6703</b>	<b>31</b>	<b>0</b>	<b>0</b>
3	- poskytnuté jednorázovo	6703	31		
4	- poskytované mesačne <sup>1)</sup>				
5	<b>-za dosiahnutie vynikajúceho výsledku v oblasti štúdia [R6+R7]</b>	<b>37610</b>	<b>176</b>	<b>55486</b>	<b>225</b>
6	- poskytnuté jednorázovo	37610	176	55486	225
7	- poskytované mesačne <sup>1)</sup>				
8	<b>-za dosiahnutie vynikajúceho výsledku vo výskume a vývoji [R9+R10]</b>	<b>13598</b>	<b>109</b>	<b>17948</b>	<b>90</b>
9	- poskytnuté jednorázovo	13598	109	17948	90
10	- poskytované mesačne <sup>1)</sup>				
11	<b>- za umeleckú alebo športovú činnosť [R11+R12]</b>	<b>32987</b>	<b>183</b>	<b>66980</b>	<b>376</b>
12	- poskytnuté jednorázovo	32987	183	66980	376
13	- poskytované mesačne <sup>1)</sup>				
14	<b>- na sociálnu podporu [R15+R16]</b>	<b>0</b>	<b>0</b>	<b>0</b>	<b>0</b>
15	- poskytnuté jednorázovo				
16	- poskytované mesačne <sup>1)</sup>				
17	<b>- iné nezaradené</b>	<b>947</b>	<b>8</b>	<b>4575</b>	<b>43</b>
18	- poskytnuté jednorázovo	947	8	4575	43
19	- poskytované mesačne <sup>1)</sup>				
20	<b>Počet študentov poberajúcich štipendiá z vlastných zdrojov <sup>2)</sup></b>	<b>X</b>		<b>X</b>	

1) V stĺpcoch B a D sa uvádza prepočítaný počet študentov určený ako počet osobomesiacov, počas ktorých bolo poskytované štipendium.

2) V stĺpcoch B a D sa uvádza celkový (fyzický) počet študentov, ktorým bolo v príslušnom roku poskytované štipendium.

Do tabuľky sa uvádzajú aj **motivačné štipendiá doktorandov**, nie však "normálne" štipendiá doktorandov podľa platovej tabuľky !!!

**Tabuľka č. 20: Motivačné štipendiá v rokoch 2023 a 2024 (v zmysle § 96a zákona)**

Názov verejnej vysokej školy: <b>Žilinská univerzita v Žiline</b>					
Názov fakulty:					
Číslo riadku	Položka	2023		2024	
		mot. štipendiá podľa § 96a, ods.1, písm. a) (kód v CRŠ: 19) <sup>2)</sup>	mot. štipendiá podľa § 96a, ods.1, písm. b) (kódy v CRŠ: 4, 5, 6, 7, 8) <sup>3)</sup>	mot. štipendiá podľa § 96a, ods.1, písm. a) (kód v CRŠ: 19) <sup>2)</sup>	mot. štipendiá podľa § 96a, ods.1, písm. b) (kódy v CRŠ: 4, 5, 6, 7, 8) <sup>3)</sup>
		A	B	C	D
1	Nevyčerpaná dotácia (+) / nedoplatok dotácie (-) na motivačné štipendiá k 31. 12. predchádzajúceho kalendárneho roka		1	0	0
2	Príjem z dotácie na motivačné štipendiá z kapitoly MŠVVaM SR v kalendárnom roku	499 140	338 800	531 720	336 200
3	Výdavky na motivačné štipendiá v kalendárnom roku	499 140	338 801	531 706	336 196
4	Nevyčerpaná dotácia (+) / nedoplatok dotácie (-) k 31. 12. kalendárneho roka [R1+R2-R3]	0	0	14	4
5	Počet študentov, ktorým bolo priznané motivačné štipendium <sup>1)</sup>	1 215	697	1 215	703

1) V riadku 5 sa uvedie celkový fyzický počet študentov (pričom 1 študent sa počíta za 1 fyzickú osobu), ktorým bolo vyplatené motivačné štipendium v kalendárnom roku.

2) Uvádzajú sa len motivačné štipendiá vyplatené podľa § 96a, ods.1, písm. a) (kód CRŠ 19).

3) Uvádzajú sa len motivačné štipendiá vyplatené podľa § 96a, ods.1, písm. b) (kódy v CRŠ: 4, 5, 6, 7, 8).

Tabuľka č. 20a: Štipendia z Plánu obnovy a odolnosti - POO za rok 2024

Názov verejnej vysoké školy: Žilinská univerzita v Žiline Názov fakulty:		uvádzajú sa štipendia vyplatené z POO, kód v CRŠ: 24 - talentovaní študenti		uvádzajú sa štipendia vyplatené z POO, kód v CRŠ: 25 - znevýhodnení študenti		uvádzajú sa štipendia vyplatené z POO, kód v CRŠ: 27 - zahraniční študenti		uvádzajú sa štipendia vyplatené z POO, kód v CRŠ: 29 - nedostatkové povolania – talentovaní študenti		uvádzajú sa štipendia vyplatené z POO, kód v CRŠ: 30 - nedostatkové povolania – znevýhodnení študenti		uvádzajú sa iné štipendia vyplatené z POO	
Číslo riadku	Položka	2024		2024		2024		2024		2024		2024	
		Finančné prostriedky (v Eur)	Počet študentov poberajúcich štipendium z POO	Finančné prostriedky (v Eur)	Počet študentov poberajúcich štipendium z POO	Finančné prostriedky (v Eur)	Počet študentov poberajúcich štipendium z POO	Finančné prostriedky (v Eur)	Počet študentov poberajúcich štipendium z POO	Finančné prostriedky (v Eur)	Počet študentov poberajúcich štipendium z POO	Finančné prostriedky (v Eur)	Počet študentov poberajúcich štipendium z POO
		A	B	C	D	E	F	I	J	K	L	M	N
1	Počet študentov poberajúcich štipendia z POO v osobomesiacoch <sup>1)</sup>	X	1 113	X	546	X	23	X		X		X	
2	Počet študentov poberajúcich štipendia z POO <sup>2)</sup>	X	99	X	50	X	2	X		X		X	
3	Nevyčerpaná dotácia (+) / nedoplatok dotácie (-) k 31. 12. predchádzajúceho roka		X		X		X		X		X		X
4	Príjem z dotácie poskytnutej na štipendia z POO v rámci zmluvy z kapitoly MŠVVaM k 31.12. - komponent 10	444 000	X	252 000	X	24 000	X	84 000	X	28 000	X	X	X
5	Príjem z dotácie poskytnutej na štipendia z POO v rámci zmluvy k 31.12. - mimo komponent 10	X	X	X	X	X	X	X	X	X	X		X
6	Výdavky na štipendia z POO za kalendárny rok	333 900	X	163 800	X	9 200	X	0	X	0	X		X
7	Výdavky - vrátenie príjmov zo zostatku dotácie min. rokov	21 000	X	39 300	X	4 000	X		X		X		X
8	Nevyčerpaná dotácia (+) / nedoplatok dotácie (-) k 31. 12. bežného roka [R3+R4-R6-R7]; [R3+R5-R6-R7] pre SG a SH	89 100	X	48 900	X	10 800	X	84 000	X	28 000	X	0	X
9	Časové rozlíšenie - štipendia za rok 2024, vyplatené VVŠ v roku 2025	81 600	X	51 300	X	6 800	X	25 200	X	7 200	X		X
10	Časové rozlíšenie - štipendia za rok 2023, vyplatené VVŠ v roku 2024	69 300	X	42 000	X	3 200	X	0	X	0	X		X

1) V stĺpcoch B, D, F a H sa uvádza prepočítaný počet študentov určený ako počet osobomesiacov, počas ktorých bolo poskytované štipendium z POO.

2) V stĺpcoch B, D, F a H sa uvádza celkový (fyzický) počet študentov, ktorým bolo v príslušnom kalendárnom roku poskytnuté štipendium z POO bez ohľadu na počet mesiacov.

**Tabuľka č. 20b: Štipendiá z rozvojových projektov (RP) a iných zdrojov určené na zmiernenie negatívnych dôsledkov vojny na Ukrajine za rok 2024**

Názov verejnej vysokej školy: <b>Žilinská univerzita v Žiline</b> Názov fakulty:		uvádzajú sa štipendiá vyplatené zo ŠR - rozvojové projekty, kód v CRŠ: 26		uvádzajú sa štipendiá vyplatené zo ŠR - mimo kapitolu MŠVVaM SR	
Číslo riadku	Položka	2024		2024	
		Finančné prostriedky (v Eur)	Počet študentov poberajúcich štipendium z RP	Finančné prostriedky (v Eur)	Počet študentov poberajúcich štipendium z RP
		A	B	C	D
1	Počet študentov poberajúcich štipendiá z RP na zmiernenie negatívnych dôsledkov vojny na Ukrajine za kalendárny rok v osobomesiacoch <sup>1)</sup>	X		X	
2	Počet študentov poberajúcich štipendiá určených na zmiernenie negatívnych dôsledkov vojny na Ukrajine za kalendárny rok <sup>2)</sup>	X		X	
3	Nevyčerpaná dotácia na štipendiá z RP (+) / nedoplatok dotácie (-) k 31. 12. predchádzajúceho roka		X		X
4	Príjem z dotácie poskytnutej na štipendiá z RP v rámci zmluvy z kapitoly MŠVVaM k 31.12.		X		X
5	Výdavky na štipendiá z RP určené na zmiernenie negatívnych dôsledkov vojny na Ukrajine za kalendárny rok		X		X
6	Výdavky - vrátenie príjmov zo zostatku dotácie min. rokov		X		
7	Preplatok dotácie (+) / nedoplatok dotácie (-) k 31. 12. bežného roka [R3+R4-R5-R6]	0	X	0	X
8	Časové rozlíšenie - štipendiá za rok 2024, vyplatené VVŠ v roku 2025		X		X
9	Časové rozlíšenie - štipendiá za rok 2023, vyplatené VVŠ v roku 2024		X		X
10	Priemerné štipendium na 1 študenta na mesiac [R5_SA/R1_SB resp. R5_SC/R1_SD]	0	X	0	X

1) V stĺpci B sa uvádza prepočítaný počet študentov určený ako počet osobomesiacov, počas ktorých bolo poskytované štipendium z rozvojového projektu UA.

2) V stĺpcoch B sa uvádza celkový (fyzický) počet študentov, ktorým bolo v príslušnom kalendárnom roku poskytnuté štipendium z rozvojového projektu UA bez ohľadu na počet mesiacov.

Tabuľka č. 21: Štruktúra účtu 384 - výnosy budúcich období v rokoch 2023 a 2024

Názov verejnej vysokej školy: Žilinská univerzita v Žiline												
Číslo riadku	Stav k 31.12.2023						Stav k 31.12.2024					
	Zvyšok prijatej kapitálovej dotácie zo štátneho rozpočtu používanej na kompenzáciu odpisov majetku z nej obstaraného	Zvyšok prijatej kapitálovej dotácie z prostriedkov EÚ (štrukturálnych fondov) používanej na kompenzáciu odpisov majetku z nej obstaraného	Bežná dotácia na úlohy budúcich období	Prostriedky zo zahraničných projektov na budúce aktivity	Ostatné*)	Spolu	Zvyšok prijatej kapitálovej dotácie zo štátneho rozpočtu používanej na kompenzáciu odpisov majetku z nej obstaraného	Zvyšok prijatej kapitálovej dotácie z prostriedkov EÚ (štrukturálnych fondov) používanej na kompenzáciu odpisov majetku z nej obstaraného	Bežná dotácia na úlohy budúcich období	Prostriedky zo zahraničných projektov na budúce aktivity	Ostatné*)	Spolu
	A	B	C	D	E	F = A+B+C+D+E	G	H	I	J	K	L= G+H+I+J+K
1	33 722 458,08	42 538 818,89	3 209 468,98	3 600 576,44	15 877 703,06	<b>98 949 025,45</b>	33 718 512,72	38 952 930,01	2 658 435,90	4 486 152,17	18 696 299,32	<b>98 512 330,12</b>
							33 718 512,72	38 952 930,01				

T21\_R1\_SA + T11\_R10\_SB - T5\_R85\_SC = T21\_R1\_SG

T21\_R1\_SB + T11\_R10a\_SB - T5\_R86a\_SC = T21\_R1\_SH

\*) napr. 384 vytvorená z bežnej dotácie na kapitálovú, dary, časové rozlíšenie

**Tabuľka č. 22: Výnosy verejnej vysokej školy v roku 2024 v oblasti sociálnej podpory študentov**

Názov verejnej vysokej školy: **Žilinská univerzita v Žiline**

Názov fakulty:

Číslo účtu	Účet	Číslo riadku	Výnosy v hlavnej činnosti 2023	Výnosy hlavnej činnosti 2024	Rozdiel 2024-2023
			A	B	C
601	Tržby za vlastné výroby	1			0
602	Tržby z predaja služieb	2	2 838 152	2 904 827	66 675
604	Tržby za predaný tovar	3			0
611	Zmena stavu zásob ned. výroby	4			0
612	Zmena stavu zásob polotovarov	5			0
613	Zmena stavu zásob výrobkov	6			0
614	Zmena stavu zásob zvierat	7			0
621	Aktivácia materiálu a tovaru	8			0
622	Aktivácia vnútroorganizačných služieb	9			0
623	Aktivácia dlhodobého nehmotného majetku	10			0
624	Aktivácia dlhodobého hmotného majetku	11		2 468	2 468
641	Zmluvné pokuty a penále	12			0
642	Ostatné pokuty a penále	13		71 898	71 898
643	Platby za odpísané pohľadávky	14			0
644	Úroky	15		21 197	21 197
645	Kurzové zisky	16			0
646	Prijaté dary	17			0
648	Zákonné poplatky	18	94 167	137 587	43 420
649	Iné ostatné výnosy	19		11 706	11 706
651	Tržby z predaja DNM a DHM	20			0
652	Výnosy z dlhodobého finančného majetku	21			0
653	Tržby z predaja cenných papierov a pod.	22			0
654	Tržby z predaja materiálu	23			0
655	Výnosy z krátkodobého finančného majetku	24			0
656	Výnosy z použitia fondu	25	91 848	144 989	53 142
657	Výnosy z precenenia cenných papierov	26			0
658	Výnosy z nájmu majetku	27			0
662	Prijaté príspevky od právnických osôb	28			0
663	Prijaté príspevky od fyzických osôb	29			0
665	Príspevky z podielu zaplatenej dane	30			0
691	Dotácie	31	3 593 909	3 444 448	-149 461
<b>Účtová trieda 6 spolu r.1 až r. 31</b>		<b>32</b>	<b>6 618 076</b>	<b>6 739 120</b>	<b>121 044</b>
<b>Výsledok hospodárenia pred zdanením r.32</b>		<b>33</b>	<b>1 235 486</b>	<b>498 447</b>	<b>-737 038</b>
591	Daň z príjmov	34			0
595	Dodatočné odvody dane z príjmov	35			0
<b>Výsledok hospod. po zdanení r. 75-(r.34 + r.35)</b>		<b>36</b>	<b>1 235 486</b>	<b>498 447</b>	<b>-737 038</b>

**Tabuľka č. 23: Náklady verejnej vysokej školy v roku 2024 v oblasti sociálnej podpory študentov**

Názov verejnej vysokej školy: **Žilinská univerzita v Žiline**

Názov fakulty:

Číslo účtu	Účet	Číslo riadku	Náklady hlavnej činnosti 2023	Náklady hlavnej činnosti 2024	Rozdiel 2024-2023
			A	B	C
501	Spotreba materiálu	01	593 822	604 711	10 888
502	Spotreba energie	02	849 838	846 361	-3 477
504	Predaný tovar	03			0
511	Opravy a udržiavanie	04	287 705	372 427	84 722
512	Cestovné	05	3 206	2 277	-929
513	Náklady na reprezentáciu	06		344	344
518	Ostatné služby	07	555 924	539 286	-16 638
521	Mzdové náklady	08	1 595 836	1 413 443	-182 393
524	Zákonné soc.poistenie a zdrav.poistenie	09	549 506	611 499	61 994
525	Ostatné sociálne poistenie	10	15 795	20 897	5 102
527	Zákonné sociálne náklady	11	82 668	92 455	9 787
528	Ostatné sociálne náklady	12			0
531	Daň z motorových vozidiel	13			0
532	Daň z nehnuteľností	14			0
538	Ostatné dane a poplatky	15	84 075	109 302	25 227
541	Zmluvné pokuty a penále	16			0
542	Ostatné pokuty a penále	17			0
543	Odpísanie pohľadávky	18			0
544	Úroky	19			0
545	Kurzové straty	20			0
546	Dary	21			0
547	Osobitné náklady	22			0
548	Manká a škody	23			0
549	Iné ostatné náklady	24	91 845	919 989	828 144
551	Odpisy DNM a DHM	25	490 839	497 588	6 749
552	Zost. cena predaného DNM a DHM	26			0
553	Predané cenné papiere	27			0
554	Predaný materiál	28			0
556	Tvorba fondov	29	92 566	137 587	45 021
557	Náklady na precenenie cen.pap.	30			0
558	Tvorba a zúčtovanie opravných položiek	31			0
562	Poskytnuté príspevky iným účtovným jednotkám	32	88 965	72 506	-16 459
563	Poskytnuté príspevky fyzickým osobám	33			0
567	Poskyt. príspevky z verejnej zbierky	34			0
<b>Účtová trieda 5 spolu r.01 až r.34</b>		<b>35</b>	<b>5 382 590</b>	<b>6 240 673</b>	<b>858 083</b>

Tabuľka č. 24: Príjmy a výdavky VVŠ určené na rozvojové projekty na podprograme 077 13 - Rozvoj vysokého školstva do roku 2023 a za roky 2023 a 2024

Názov verejnej vysokej školy: Žilinská univerzita v Žiline Názov fakulty:		príjmy a výdavky (v Eur) v rokoch								
Číslo riadku	Názov rozvojového projektu	príjmy z 077 13 do roku 2023 spolu	výdavky z 077 13 do roku 2023 spolu	zostatok nevyčerpanej dotácie z 077 13 do roku 2023 spolu	príjmy z 077 13 v roku 2023	výdavky z 077 13 v roku 2023	zostatok nevyčerpanej dotácie z 077 13 v roku 2023	príjmy z 077 13 v roku 2024	výdavky z 077 13 v roku 2024	zostatok nevyčerpanej dotácie z predchádzajúceho roka, t. j. k 31.12.2024.
		A	B	C	D	E	F	G	H	I
1	Komplexné podporné a poradenské služby pre študentov Žilinskej univerzity v Žiline	192 391	192 473	-82	82		0			0
2	UNIZA smerom k Zelenej univerzite	311 648	324 707	-13 059	13 059		0			0
3	Podpora integračných služieb			0	250 000		250 000		160 532	89 468
4	Podpora implementácie princípov			0	99 999		99 999		22 574	77 425
5				0			0			0
6				0			0			0
Spolu		504 039	517 180	-13 141	363 140	0	349 999	0	183 106	166 893

pozn.: projekty, ktoré boli aktívne v roku 2024, príp. sa čerpali finčné zdroje v roku 2024

# ÚČTOVNÁ ZÁVIERKA

neziskovej účtovnej jednotky účtujúcej  
v sústave podvojného účtovníctva

zostavená k

31.

12.

2024

Daňové identifikačné číslo 2 0 2 0 6 7 7 8 2 4	Účtovná závierka <input checked="" type="checkbox"/> riadna <input type="checkbox"/> mimoriadna <input type="checkbox"/> priebežná <i>(vyznačí sa x)</i>	Za obdobie	od	0 1	2 0 2 4
IČO 0 0 3 9 7 5 6 3		do	1 2	2 0 2 4	
SK NACE 8 5 . 4 2 . 0		Bezprostredne predchádzajúce obdobie	od	0 1	2 0 2 3
		do	1 2	2 0 2 3	

Priložené súčasti účtovnej závierky

 Súvaha (Úč NUJ 1-01)  
*(v eurocentoch)*
 Výkaz ziskov a strát (Úč NUJ 2-01)  
*(v eurocentoch)*
 Poznámky (Úč NUJ 3-01)  
*(v celých eurách alebo eurocentoch)*

Názov účtovnej jednotky

Ž i l i n s k á u n i v e r z i t a v Ž i l i n e

Sídlo účtovnej jednotky

Ulica U n i v e r z i t n á Číslo 8 2 1 5 / 1

PSČ 0 1 0 2 6 Obec Ž i l i n a


Telefónne číslo 0 4 2 1 4 1 5 1 3 5 1 6 0

E-mailová adresa e v a . m u l l e r o v a @ u n i z a . s k

Zostavená dňa 27 . 03 . 2025

Schválená dňa 12 . 05 . 2025

Podpisový záznam  
štatutárneho orgánu alebo  
člena štatutárneho orgánu  
účtovnej jednotky:



Strana aktív		č.r.	Bežné účtovné obdobie			Bezprostredne predchádzajúce účtovné obdobie
			Brutto	Korekcia	Netto	Netto
a		b	1	2	3	4
<b>A.</b>	<b>NEOBEŽNÝ MAJETOK SPOLU r. 002 + r. 009 + r. 021</b>	<b>001</b>	<b>276 536 512,11</b>	<b>139 507 544,84</b>	<b>137 028 967,27</b>	<b>134 891 289,97</b>
<b>A. I.</b>	<b>Dlhodobý nehmotný majetok r. 003 až r. 008</b>	<b>002</b>	<b>12 503 447,04</b>	<b>11 703 264,68</b>	<b>800 182,36</b>	<b>1 026 872,51</b>
A. I. 1.	Nehmotné výsledky z vývojovej a obdobnej činnosti 012 - (072 + 091AÚ)	003	0,00	0,00	0,00	0,00
	2. Softvér 013 - (073 + 091AÚ)	004	12 422 436,24	11 622 253,88	800 182,36	1 026 872,51
	3. Oceniteľné práva 014 - (074 + 091AÚ)	005	81 010,80	81 010,80	0,00	0,00
	4. Ostatný dlhodobý nehmotný majetok (018+ 019) - (078 + 079 + 091 AÚ)	006	0,00	0,00	0,00	0,00
	5. Obstaranie dlhodobého nehmotného majetku (041 - 093)	007	0,00	0,00	0,00	0,00
	6. Poskytnuté preddavky na dlhodobý nehmotný majetok (051 - 095AÚ)	008	0,00	0,00	0,00	0,00
<b>A. II.</b>	<b>Dlhodobý hmotný majetok r. 010 až r. 020</b>	<b>009</b>	<b>263 714 317,31</b>	<b>127 804 280,16</b>	<b>135 910 037,15</b>	<b>133 545 669,70</b>
A. II. 1.	Pozemky (031)	010	12 085 353,05	0,00	12 085 353,05	12 085 353,05
	2. Umelecké diela a zbierky (032)	011	266 368,56	0,00	266 368,56	266 368,56
	3. Stavby 021 - (081+092AÚ)	012	129 491 333,38	30 556 140,37	98 935 193,01	98 206 128,37
	4. Samostatné hnutelné veci a súbory hnutelných vecí 022 - (082 + 092AÚ)	013	103 994 633,81	91 783 379,21	12 211 254,60	15 061 154,86
	5. Dopravné prostriedky 023 - (083 + 092AÚ)	014	2 573 497,50	1 371 871,32	1 201 626,18	1 096 902,01
	6. Pestovateľské celky trvalých porastov 025 - (085 + 092AÚ)	015	0,00	0,00	0,00	0,00
	7. Základné stádo a ťažné zvieratá 026 - (086 + 092AÚ)	016	0,00	0,00	0,00	0,00
	8. Drobný dlhodobý hmotný majetok 028 - (088 + 092AÚ)	017	0,00	0,00	0,00	0,00
	9. Ostatný dlhodobý hmotný majetok 029 - (089 + 092AÚ)	018	4 925 524,41	4 092 889,26	832 635,15	601 605,99
	10. Obstaranie dlhodobého hmotného majetku (042 - 094)	019	10 377 606,60	0,00	10 377 606,60	2 932 339,47
	11. Poskytnuté preddavky na dlhodobý hmotný majetok (052 - 095AÚ)	020	0,00	0,00	0,00	3 295 817,39
<b>A. III.</b>	<b>Dlhodobý finančný majetok r. 022 až r. 028</b>	<b>021</b>	<b>318 747,76</b>	<b>0,00</b>	<b>318 747,76</b>	<b>318 747,76</b>
A. III. 1.	Podielové cenné papiere a podiely v obchodných spoločnostiach v ovládanej osobe (061- 096 AÚ)	022	0,00	0,00	0,00	0,00
	2. Podielové cenné papiere a podiely v obchodných spoločnostiach s podstatným vplyvom (062 - 096 AÚ)	023	318 747,76	0,00	318 747,76	318 747,76
	3. Dlhové cenné papiere držané do splatnosti (065 - 096 AÚ)	024	0,00	0,00	0,00	0,00
	4. Pôžičky podnikom v skupine a ostatné pôžičky (066 + 067) - 096 AÚ	025	0,00	0,00	0,00	0,00
	5. Ostatný dlhodobý finančný majetok (069 - 096 AÚ)	026	0,00	0,00	0,00	0,00
	6. Obstaranie dlhodobého finančného majetku (043 - 096 AÚ)	027	0,00	0,00	0,00	0,00
	7. Poskytnuté preddavky na dlhodobý finančný majetok (053 - 096 AÚ)	028	0,00	0,00	0,00	0,00
<b>B.</b>	<b>OBEŽNÝ MAJETOK SPOLU r. 030+r. 037+ r. 042 + r. 051</b>	<b>029</b>	<b>54 342 858,68</b>	<b>50 000,40</b>	<b>54 292 858,28</b>	<b>55 254 999,45</b>
<b>B. I.</b>	<b>Zásoby r. 031 až r. 036</b>	<b>030</b>	<b>384 435,29</b>	<b>0,00</b>	<b>384 435,29</b>	<b>384 336,72</b>
B. I. 1.	Materiál (112 + 119) - 191	031	76 717,39	0,00	76 717,39	74 489,85
	2. Nedokončená výroba a polotovary vlastnej výroby (121+122) - (192+193)	032	0,00	0,00	0,00	0,00
	3. Výrobky (123 - 194)	033	290 963,38	0,00	290 963,38	298 008,00
	4. Zvieratá (124 - 195)	034	0,00	0,00	0,00	0,00
	5. Tovar (132 + 139) - 196	035	16 754,52	0,00	16 754,52	11 838,87
	6. Poskytnuté prevádzkové preddavky na zásoby (314 AÚ - 391 AÚ)	036	0,00	0,00	0,00	0,00
<b>B. II.</b>	<b>Dlhodobé pohľadávky r. 038 až r. 041</b>	<b>037</b>	<b>0,00</b>	<b>0,00</b>	<b>0,00</b>	<b>0,00</b>
B. II. 1.	Pohľadávky z obchodného styku (311 AÚ až 314 AÚ) - 391 AÚ	038	0,00	0,00	0,00	0,00
	2. Ostatné pohľadávky (315 AÚ - 391 AÚ)	039	0,00	0,00	0,00	0,00
	3. Pohľadávky voči účastníkom združení (358 AÚ - 391 AÚ)	040	0,00	0,00	0,00	0,00
	4. Iné pohľadávky ( 335 AÚ + 373 AÚ + 375 AÚ + 378 AÚ) - 391 AÚ	041	0,00	0,00	0,00	0,00
<b>B. III.</b>	<b>Krátkodobé pohľadávky r. 043 až r. 050</b>	<b>042</b>	<b>1 993 543,16</b>	<b>50 000,40</b>	<b>1 943 542,76</b>	<b>2 951 457,58</b>
B. III. 1.	Pohľadávky z obchodného styku (311 AÚ až 314 AÚ) - 391 AÚ	043	1 232 717,94	50 000,40	1 182 717,54	742 553,84
	2. Ostatné pohľadávky (315 AÚ - 391 AÚ)	044	7 900,06	0,00	7 900,06	4 585,69
	3. Zúčtovanie so Sociálnou poisťovňou a zdravotnými poisťovňami (336)	045	0,00	0,00	0,00	0,00
	4. Daňové pohľadávky (341 až 345)	046	0,00	0,00	0,00	327,49
	5. Pohľadávky z dôvodu finančných vzťahov k štátnemu rozpočtu a rozpočtom územnej samosprávy (346+ 348)	047	369 562,25	0,00	369 562,25	183 960,06
	6. Pohľadávky voči účastníkom združení (358 AÚ - 391AÚ)	048	0,00	0,00	0,00	0,00
	7. Spojovací účet pri združení (396 - 391 AÚ)	049	0,00	0,00	0,00	0,00
	8. Iné pohľadávky (335AÚ + 373AÚ + 375AÚ + 378AÚ) - 391AÚ	050	383 362,91	0,00	383 362,91	2 020 030,50
<b>B. IV.</b>	<b>Finančné účty r. 052 až r. 056</b>	<b>051</b>	<b>51 964 880,23</b>	<b>0,00</b>	<b>51 964 880,23</b>	<b>51 919 205,15</b>

Strana aktív	č.r.	Bežné účtovné obdobie			Bezprostredne predchádzajúce účtovné obdobie
		Brutto	Korekcia	Netto	Netto
a	b	1	2	3	4
B. IV. 1. Pokladnica (211 + 213)	052	0,00	0,00	0,00	0,00
2. Bankové účty (221 AÚ + 261)	053	51 964 880,23	0,00	51 964 880,23	51 919 205,15
3. Bankové účty s dobou viazanosti dlhšou ako jeden rok (221 AÚ)	054	0,00	0,00	0,00	0,00
4. Krátkodobý finančný majetok (251+ 253 + 255AÚ + 256 + 257) - 291AÚ	055	0,00	0,00	0,00	0,00
5. Obstaranie krátkodobého finančného majetku (259 - 291AÚ)	056	0,00	0,00	0,00	0,00
<b>C. ČASOVÉ ROZLIŠENIE SPOLU r. 058 a r. 059</b>	<b>057</b>	<b>238 640,82</b>	<b>0,00</b>	<b>238 640,82</b>	<b>230 691,15</b>
C. 1. Náklady budúcich období (381)	058	175 980,12	0,00	175 980,12	196 548,29
2. Prijmy budúcich období (385)	059	62 660,70	0,00	62 660,70	34 142,86
<b>MAJETOK SPOLU r. 001 + r. 029 + r. 057</b>	<b>060</b>	<b>331 118 011,61</b>	<b>139 557 545,24</b>	<b>191 560 466,37</b>	<b>190 376 980,57</b>

Strana pasív		č.r.	Bežné účtovné obdobie	Bezprostredne predchádzajúce účtovné obdobie
a		b	5	6
<b>A.</b>	<b>VLASTNÉ IMANIE r. 062+ r. 067 + r. 071 + r. 072</b>	<b>061</b>	<b>79 998 294,87</b>	<b>77 915 918,50</b>
<b>A. I.</b>	<b>Imanie a fondy r. 063 až r. 066</b>	<b>062</b>	<b>60 658 944,75</b>	<b>60 415 409,81</b>
A. I. 1.	Základné imanie (411)	063	56 193 292,92	53 553 862,27
2.	Fondy tvorené podľa osobitných predpisov (412)	064	1 510 244,67	1 271 692,72
3.	Fond reprodukcie (413)	065	2 955 407,16	5 589 854,82
4.	Oceňovacie rozdiely z precenenia kapitálových účastín (415)	066	0,00	0,00
<b>A. II.</b>	<b>Fondy tvorené zo zisku r. 068 až r. 070</b>	<b>067</b>	<b>7 138 289,47</b>	<b>5 127 511,15</b>
A. II. 1.	Rezervný fond (421)	068	6 650 330,22	4 657 132,46
2.	Fondy tvorené zo zisku (423)	069	0,00	0,00
3.	Ostatné fondy (427)	070	487 959,25	470 378,69
<b>A. III.</b>	<b>Nevysporiadaný výsledok hospodárenia minulých rokov (+; -; 428)</b>	<b>071</b>	<b>10 368 833,80</b>	<b>7 390 003,13</b>
<b>A. IV.</b>	<b>Výsledok hospodárenia za účtovné obdobie r. 060 - (r. 062 + r. 067 + r. 071 + r. 073 + r. 100)</b>	<b>072</b>	<b>1 832 226,85</b>	<b>4 982 994,41</b>
<b>B.</b>	<b>ZÁVÄZKY r. 074 + r. 078 + r. 086 + r. 096</b>	<b>073</b>	<b>12 163 477,24</b>	<b>12 495 539,75</b>
<b>B. I.</b>	<b>Rezervy r. 075 až r. 077</b>	<b>074</b>	<b>1 133 328,56</b>	<b>1 427 292,71</b>
B. I. 1.	Rezervy zákonné (451AÚ)	075	0,00	0,00
2.	Ostatné rezervy (459 AÚ)	076	0,00	0,00
3.	Krátkodobé rezervy (323 + 451 AÚ + 459 AÚ)	077	1 133 328,56	1 427 292,71
<b>B. II.</b>	<b>Dlhodobé záväzky r. 079 až r. 085</b>	<b>078</b>	<b>16 631,60</b>	<b>267,39</b>
B. II. 1.	Záväzky zo sociálneho fondu (472)	079	16 631,60	267,39
2.	Vydané dlhopisy (473 - 255 AÚ)	080	0,00	0,00
3.	Záväzky z nájmu (474 AÚ)	081	0,00	0,00
4.	Dlhodobé prijaté preddavky (475)	082	0,00	0,00
5.	Dlhodobé nevyfakturované dodávky (476 AÚ)	083	0,00	0,00
6.	Dlhodobé zmenky na úhradu (478)	084	0,00	0,00
7.	Ostatné dlhodobé záväzky (373 AÚ + 479 AÚ)	085	0,00	0,00
<b>B. III.</b>	<b>Krátkodobé záväzky r. 087 až r. 095</b>	<b>086</b>	<b>6 693 517,08</b>	<b>6 507 979,65</b>
B. III. 1.	Záväzky z obchodného styku (321 až 326) okrem 323	087	2 293 617,82	1 171 711,96
2.	Záväzky voči zamestnancom (331 + 333)	088	2 136 325,46	2 097 842,25
3.	Zúčtovanie so Sociálnou poisťovňou a zdravotnými poisťovňami (336)	089	1 363 225,39	1 307 468,18
4.	Daňové záväzky (341 až 345)	090	454 015,35	619 254,31
5.	Záväzky z dôvodu finančných vzťahov k štátnemu rozpočtu a rozpočtom územnej samosprávy (346+348)	091	0,00	0,00
6.	Záväzky z upísaných nesplatených cenných papierov a vkladov (367)	092	0,00	0,00
7.	Záväzky voči účastníkom združení (368)	093	0,00	0,00
8.	Spojovací účet pri združení (396)	094	0,00	0,00
9.	Ostatné záväzky (379 + 373 AÚ + 474 AÚ + 479 AÚ)	095	446 333,06	1 311 702,95
<b>B. IV.</b>	<b>Bankové úvery a iné výpomoci a pôžičky r. 097 až r. 099</b>	<b>096</b>	<b>4 320 000,00</b>	<b>4 560 000,00</b>
B. IV. 1.	Dlhodobé bankové úvery (461 AÚ)	097	4 080 000,00	4 320 000,00
2.	Bežné bankové úvery (231+ 232 + 461 AÚ)	098	240 000,00	240 000,00
3.	Prijaté krátkodobé finančné výpomoci (241+ 249)	099	0,00	0,00
<b>C.</b>	<b>ČASOVÉ ROZLIŠENIE SPOLU r. 101 a r. 103</b>	<b>100</b>	<b>99 398 694,26</b>	<b>99 965 522,32</b>
C. 1.	Výdavky budúcich období (383)	101	896 404,14	1 016 496,76
2.	Výnosy budúcich období krátkodobé (384 AÚ)	102	2 984 033,15	3 460 826,09
2.	Výnosy budúcich období dlhodobé (384 AÚ)	103	95 518 256,97	95 488 199,47
	<b>SPOLU VLASTNÉ IMANIE, ZÁVÄZKY A ÚČTY ČASOVÉHO ROZLIŠENIA r. 061 + r. 073 + r. 100</b>	<b>104</b>	<b>191 560 466,37</b>	<b>190 376 980,57</b>

Číslo účtu	Náklady	Číslo riadku	Činnosť			Bezprostredne predchádzajúce účtovné obdobie
			Hlavná nezdaňovaná	Zdaňovaná	Spolu	
a	b	c	1	2	3	4
501	Spotreba materiálu	001	3 154 689,48	1 024 377,85	4 179 067,33	4 567 114,29
502	Spotreba energie	002	2 580 584,53	353 922,05	2 934 506,58	2 557 042,58
504	Predaný tovar	003	0,00	92 674,26	92 674,26	80 287,40
511	Opravy a udržiavanie	004	1 249 328,72	96 880,70	1 346 209,42	1 443 340,33
512	Čestovné náklady	005	687 814,18	83 260,66	771 074,84	711 051,70
513	Náklady na reprezentáciu	006	26 222,19	33 446,34	59 668,53	55 133,16
518	Ostatné služby	007	6 097 513,24	793 510,43	6 891 023,67	6 657 996,34
521	Mzdové náklady	008	29 876 329,89	3 812 389,46	33 688 719,35	34 633 098,41
524	Zákonné sociálne poistenie a zdravotné poistenie	009	10 755 639,73	1 119 107,79	11 874 747,52	11 775 662,39
525	Ostatné sociálne poistenie	010	429 656,77	45 226,46	474 883,23	432 414,59
527	Zákonné sociálne náklady	011	1 343 685,96	78 344,25	1 422 030,21	1 366 026,58
528	Ostatné sociálne náklady	012	0,00	0,00	0,00	0,00
531	Daň z motorových vozidiel	013	358,98	3 459,29	3 818,27	3 872,51
532	Daň z nehnuteľnosti	014	2 986,88	63 010,05	65 996,93	13 317,67
538	Ostatné dane a poplatky	015	177 917,67	25 165,78	203 083,45	183 606,37
541	Zmluvné pokuty a penále	016	0,00	0,00	0,00	0,00
542	Ostatné pokuty a penále	017	9,31	11 081,71	11 091,02	250,99
543	Odpísanie pohľadávky	018	0,00	-161,11	-161,11	0,00
544	Úroky	019	61 977,26	0,00	61 977,26	65 138,19
545	Kurzové straty	020	2 273,23	4 884,09	7 157,32	8 351,48
546	Dary	021	0,00	0,00	0,00	0,00
547	Osobitné náklady	022	1 102 760,00	0,00	1 102 760,00	774 638,00
548	Manká a škody	023	0,00	0,00	0,00	0,00
549	Iné ostatné náklady	024	5 533 085,24	53 276,31	5 586 361,55	6 961 620,61
551	Odpisy dlhodobého nehmotného majetku a dlhodobého hmotného majetku	025	5 887 186,39	198 336,00	6 085 522,39	5 232 989,87
552	Zostatková cena predaného dlhodobého nehmotného majetku a dlhodobého hmotného majetku	026	0,00	0,00	0,00	9 356,80
553	Predané cenné papiere	027	0,00	0,00	0,00	0,00
554	Predaný materiál	028	0,00	0,00	0,00	0,00
555	Náklady na krátkodobý finančný majetok	029	0,00	0,00	0,00	0,00
556	Tvorba fondov	030	2 139 830,70	0,00	2 139 830,70	1 810 981,93
557	Náklady na precenenie cenných papierov	031	0,00	0,00	0,00	0,00
558	Tvorba a zúčtovanie opravných položiek	032	0,00	-4 800,00	-4 800,00	18 380,00
561	Poskytnuté príspevky organizačným zložkám	033	0,00	0,00	0,00	0,00
562	Poskytnuté príspevky iným účtovným jednotkám	034	72 506,00	0,00	72 506,00	88 965,00
563	Poskytnuté príspevky fyzickým osobám	035	0,00	0,00	0,00	0,00
565	Poskytnuté príspevky z podielu zaplatenej dane	036	0,00	0,00	0,00	0,00
567	Poskytnuté príspevky z verejnej zbierky	037	0,00	0,00	0,00	0,00
	<b>Účtová trieda 5 spolu</b>	<b>r. 01 až r. 37</b>	<b>71 182 356,35</b>	<b>7 887 392,37</b>	<b>79 069 748,72</b>	<b>79 450 637,19</b>

Číslo účtu	Výnosy	Číslo riadku	Činnosť			Bezprostredne predchádzajúce účtovné obdobie
			Hlavná nezdaňovaná	Podnikateľská zdaňovaná	Spolu	
a	b	c	1	2	3	4
601	Tržby za vlastné výrobky	039	1 384,51	100 167,75	101 552,26	90 829,56
602	Tržby z predaja služieb	040	3 402 560,02	5 466 918,45	8 869 478,47	8 817 023,61
604	Tržby za predaný tovar	041	522,94	101 431,55	101 954,49	118 104,06
611	Zmena stavu nedokončenej výroby	042	0,00	0,00	0,00	0,00
612	Zmena stavu polotovarov	043	0,00	0,00	0,00	0,00
613	Zmena stavu výrobkov	044	0,00	-7 044,62	-7 044,62	-31 337,34
614	Zmena stavu zásob zvierat	045	0,00	0,00	0,00	0,00
621	Aktivácia materiálu a tovaru	046	0,00	26 817,89	26 817,89	24 657,70
622	Aktivácia vnútroorganizačných služieb	047	818 584,78	2 008 981,06	2 827 565,84	2 848 305,88
623	Aktivácia dlhodobého nehmotného majetku	048	0,00	0,00	0,00	0,00
624	Aktivácia dlhodobého hmotného majetku	049	2 468,00	0,00	2 468,00	14 843,63
641	Zmluvné pokuty a penále	050	0,00	3 780,98	3 780,98	0,00
642	Ostatné pokuty a penále	051	72 510,20	0,00	72 510,20	77 207,90
643	Platby za odpísané pohľadávky	052	0,00	0,00	0,00	0,00
644	Úroky	053	212 345,91	53 372,07	265 717,98	187 458,54
645	Kurzové zisky	054	118,16	1 831,80	1 949,96	1 108,31
646	Prijaté dary	055	18 608,00	0,00	18 608,00	5 100,00
647	Osobitné výnosy	056	0,00	0,00	0,00	0,00
648	Zákonné poplatky	057	1 918 558,58	18 390,00	1 936 948,58	1 723 206,20
649	Iné ostatné výnosy	058	3 231 770,31	60 360,20	3 292 130,51	4 058 048,68
651	Tržby z predaja dlhodobého nehmotného majetku a dlhodobého hmotného majetku	059	12 579,18	0,00	12 579,18	44 520,84
652	Výnosy z dlhodobého finančného majetku	060	0,00	0,00	0,00	0,00
653	Tržby z predaja cenných papierov a podielov	061	0,00	0,00	0,00	0,00
654	Tržby z predaja materiálu	062	9 065,73	1,50	9 067,23	675,68
655	Výnosy z krátkodobého finančného majetku	063	0,00	0,00	0,00	0,00
656	Výnosy z použitia fondu	064	245 181,68	0,00	245 181,68	197 010,68
657	Výnosy z precenenia cenných papierov	065	0,00	0,00	0,00	0,00
658	Výnosy z nájmu majetku	066	416,67	371 020,30	371 436,97	321 813,58
661	Prijaté príspevky od organizačných zložiek	067	0,00	0,00	0,00	0,00
662	Prijaté príspevky od právnických osôb	068	18 993,86	0,00	18 993,86	13 318,01
663	Prijaté príspevky od fyzických osôb	069	0,00	0,00	0,00	0,00
664	Prijaté členské príspevky	070	0,00	0,00	0,00	0,00
665	Príspevky z podielu zaplatenej dane	071	0,00	0,00	0,00	10 357,75
667	Prijaté príspevky z verejných zbierok	072	0,00	0,00	0,00	0,00
691	Dotácie	073	62 812 413,01	0,00	62 812 413,01	65 962 687,91
	<b>Účtová trieda 6 spolu r. 39 až r. 73</b>	<b>074</b>	<b>72 778 081,54</b>	<b>8 206 028,93</b>	<b>80 984 110,47</b>	<b>84 484 941,18</b>
	<b>Výsledok hospodárenia pred zdanením r. 74 - r. 38</b>	<b>075</b>	<b>1 595 725,19</b>	<b>318 636,56</b>	<b>1 914 361,75</b>	<b>5 034 303,99</b>
591	Daň z príjmov	076	40 345,71	41 789,19	82 134,90	51 309,58
595	Dodatkové odvody dane z príjmov	077	0,00	0,00	0,00	0,00
	<b>Výsledok hospodárenia po zdanení (r. 75 - (r. 76 + r. 77)) (+/-)</b>	<b>078</b>	<b>1 555 379,48</b>	<b>276 847,37</b>	<b>1 832 226,85</b>	<b>4 982 994,41</b>

**P O Z N Á M K Y**

K 31.12.2024

**ČI. I****Všeobecné údaje**

1. **Názov a sídlo účtovnej jednotky zostavujúcej účtovnú závierku, dátum založenia alebo zriadenia, identifikačné číslo organizácie:**

Názov a sídlo: **Žilinská univerzita v ŽILINE, Univerzitná 8215/1, 010 26 ŽILINA**  
Dátum založenia: **01.09.1953**  
IČO: **00 397 563**  
DIČ: **2020677824**  
IČ DPH: **SK2020677824**

2. **Informácie o členoch štatutárnych orgánov, dozorných orgánov a iných orgánov účtovnej jednotky; uvádzajú sa mená a priezviská členov štatutárnych orgánov, dozorných orgánov a iných orgánov účtovnej jednotky:**

**Vedenie univerzity:***rektor***prof. Ing. Ján Čelko, CSc.***prvý prorektor a prorektor pre vzdelávanie***prof. Ing. Anna Križanová, CSc.***prorektor pre vedu a výskum***prof. Ing. Pavol Rafajdus, PhD.***prorektor pre medzinárodné vzťahy a marketing***prof. Ing. Jozef Ristvej, PhD., EMBA***prorektor pre rozvoj***prof. Ing. Andrej Czán, PhD.***prorektor pre informačné systémy***doc. Ing. Michal Koháni, PhD.***kvestorka***Ing. Jana Gjašiková****Kolégium rektora:****prof. Ing. Ján Čelko, CSc.****prof. Ing. Anna Križanová, CSc.****prof. Ing. Pavol Rafajdus, PhD.****prof. Ing. Jozef Ristvej, PhD., EMBA****prof. Ing. Andrej Czán, PhD.****doc. Ing. Michal Koháni, PhD.****Ing. Jana Gjašiková****prof. Ing. Branislav Hadzima, PhD.****prof. Ing. Miloš Poliak, PhD.****prof. Dr. Ing. Milan Sága****prof. Ing. Pavol Špánik, PhD.** do 31.8.2024**prof. Ing. Michal Frivaldský, PhD.** od 1.9.2024**prof. Ing. Marián Drusa, PhD.****doc. Ing. Eva Sventeková, PhD.****prof. Ing. Emil Kršák, PhD.****doc. PhDr. Slávka Pitoňáková, PhD.***rektor**prvý prorektor a prorektor pre vzdelávanie**prorektor pre vedu a výskum**prorektor pre medzinárodné vzťahy a marketing**prorektor pre rozvoj**prorektor pre informačné systémy**kvestorka**predseda AS UNIZA**dekan F PEDaS**dekan SjF**dekan FEIT**dekan FEIT**dekan SvF**dekanka FBI**dekan FRI**dekanka FHV*

**AKADEMICKÝ SENÁT ŽILINSKEJ UNIVERZITY V ŽILINE**

Predseda AS: **prof. Ing. Branislav Hadzima, PhD.**

Podpredseda AS: **doc. Ing. JUDr. Alena Novák Sedláčková, PhD.**

Predseda študentskej časti AS UNIZA : Ing. Martin Mazúch  
Podpredseda študentskej časti AS UNIZA: Ing. Erika Skýpalová

Členovia:

*Zamestnanecká časť:*

Fakulta prevádzky a ekonomiky  
dopravy a spojov      prof. Ing. Tomáš Klieštík, PhD.  
Ing. Jozef Paľo, PhD.  
doc. Ing. JUDr. Alena Novák Sedláčková, PhD.

Strojnícka fakulta      doc. Ing. Róbert Kohár, PhD.  
doc. Ing. Mário Drbúl, PhD.  
doc. Ing. Vladimír Bulej, PhD.

Fakulta elektrotechniky a  
informačných technológií      prof. Ing. Ladislav Janoušek, PhD.  
prof. Ing. Peter Bracínik, PhD.  
prof. Ing. Peter Počta, PhD.

Stavebná fakulta      prof. Dr. Ing. Martin Decký  
Ing. Štefan Šedivý, PhD.  
Ing. Matúš Farbák, PhD.

Fakulta bezpečnostného  
inžinierstva      Ing. Michal Ballay, PhD., LL.M.  
doc. Ing. Jozef Svetlík, PhD.  
doc. Ing. Katarína Hollá, PhD.

Fakulta riadenia a informatiky      Ing. Peter Tarábek, PhD.  
RNDr. Hynek Bachratý, PhD.  
Ing. Michal Varga, PhD.

Fakulta humanitných vied      doc. Mgr. Marián Grupač, PhD.  
PaedDr. Marta Lacková, PhD.  
PaedDr. Beáta Pošteková, PhD.

Ostatné súčasti      prof. Ing. Branislav Hadzima, PhD.  
Ing. Róbert Orenič, MBA  
Ing. Ján Stehlík  
PaedDr. Marián Hrabovský, PhD.

*Študentská časť :*

Fakulta prevádzky  
ekonomiky dopravy a spojov      Ing. Marek Nagy  
Ing. Daniel Pribula

Strojnícka fakulta      Ing. Miroslav Matuš  
Ing. Lukáš Pompáš

Fakulta elektrotechniky a  
informačných technológií      Bc. Matúš Škorvaga  
Ing. Silvia Šúchalová

Stavebná fakulta      Ing. Júlia Mešková  
Bc. Michal Mušuta

Fakulta bezpečnostného inžinierstva	Ing. Erika Skýpalová Ing. Matúš Madleňák
Fakulta riadenia a informatiky	Ing. Martin Mazúch Damián Gloser
Fakulta humanitných vied	Lenka Gérecová Bc. Vladimíra Hýllová
Tajomníčka AS UNIZA	JUDr. Lucia Turianová

## VEDECKÁ RADA ŽILINSKEJ UNIVERZITY V ŽILINE

### Predseda VR

prof. Ing. Ján Čelko, CSc.

### Členovia - Interní

prof. Ing. Pavol Rafajdus, PhD.  
 prof. Ing. Anna Križanová, CSc.  
 prof. Ing. Andrej Czán, PhD.  
 prof. Ing. Marián Drusa, PhD.  
 doc. Ing. Eva Sventeková, PhD.  
 prof. Ing. Branislav Hadzima, PhD.  
 prof. Ing. Ľudmila Jánošíková, PhD.  
 prof. Ing. Emil Kršák, PhD.  
 prof. Ing. Tomáš Loveček, PhD.  
 doc. Ing. Michal Koháni, PhD.  
 prof. Ing. Miloš Poliak, PhD.  
 prof. Ing. Jozef Ristvej, PhD., EMBA  
 prof. Dr. Ing. Milan Sága  
 prof. Ing. Michal Frivaldský, PhD.  
 prof. Ing. Eva Tillová, PhD.  
 prof. Ing. Josef Vičan, CSc.  
 doc. PhDr. Slávka Pitoňáková, PhD.  
 prof. Ing. Jozef Gnap, PhD.  
 prof. Ing. Tomáš Klieštík, PhD.  
 prof. Dr. Ing. Ivan Kuric  
 doc. PhDr. Rastislav Metruk, PhD.  
 prof. Ing. Aleš Janota, PhD.  
 prof. Ing. Róbert Hudec, PhD.  
 prof. Ing. Ján Mikolaj, CSc.  
 prof. Ing. Alžbeta Kucharčíková, PhD.  
 prof. RNDr. Marián Janiga, CSc.

### Členovia - Externí

prof. Ing. Dr. Róbert Štefko, PhD.	Prešovská univerzita
prof. Ing. David Řehák, Ph.D.	VŠB-TU Ostrava
Dr.h.c. Ing. Peter Fodrek, PhD.	Prezident ZPVVO Bratislava
prof. Ing. Peter Mésároš, PhD.	Rektor Technická univerzita Košice
doc. Ing. Pawel Drozdziel, PhD.	Politechnika Lubelska
prof. Ing. Robert Čep, Ph.D.	VŠB-TU Ostrava
prof. Ing. Karel Pospíšil, Ph.D.	VUT Brno
prof. Ing. Ivan Brezina, CSc.	EU Bratislava
prof. Ing. Marcel Harakaľ, PhD.	AOS gen. M.R.Štefánika, Liptovský Mikuláš
Dr.h.c. prof.h.c.,prof. Dr. Ing Oliver Moravčík	Rektor STU Bratislava
doc. Mgr. Milan Adámek, Ph.D.	UTB Zlín
prof. RNDr. Václav Snášel, CSc.	VŠB-TU Ostrava

**SPRÁVNÁ RADA ŽILINSKEJ UNIVERZITY V ŽILINE**

Predseda:  
Dr.h.c. Ing. Peter Fodrek, PhD.

Podpredseda:  
prof. Ing. Milan Dado, PhD.

Členovia:  
Ing. Juraj Androvič  
Mgr. Peter Fiabáne  
Ing. Martin Jančo  
Ing. Vlastimil Kocián  
Ing. Pavol Kováčik, PhD., MBA  
Ing. Ján Krúpa  
Dr. Ing. František Simančík  
Ing. Miroslav Sipták  
PaedDr. Mário Marčan

Tajomníčka Správnej rady UNIZA:  
Ing. Jana Beláčiková

**3. Opis činnosti, na účel ktorej bola účtovná jednotka zriadená a opis druhu podnikateľskej činnosti, ak ju účtovná jednotka vykonáva:**

Žilinská univerzita v Žiline je verejná vysoká škola, jej poslaním je poskytovanie vysokoškolského vzdelávania v súlade s potrebami spoločnosti a tvorivé vedecké bádanie technického smeru. V rámci podnikateľskej činnosti vykonáva za úhradu činnosť nadväzujúcu na jej vzdelávaciu, výskumnú a vývojovú činnosť, slúžiacu na účinnejšie využitie ľudských zdrojov a majetku na základe živnostenského oprávnenia, č. živnostenského registra: 580-31001, Obvodný úrad v Žiline.

**4. Priemerný prepočítaný počet zamestnancov, a z toho počet vedúcich zamestnancov, účtovnej jednotky za účtovné obdobie, za ktoré sa zostavuje účtovná závierka a za bezprostredne predchádzajúce účtovné obdobie:**

Priemerný prepočítaný počet zamestnancov za rok 2024:	1 370,20
z toho počet vedúcich zamestnancov:	166
Priemerný prepočítaný počet zamestnancov za rok 2023:	1 423,40
z toho počet vedúcich zamestnancov:	171

**5. Informácia o organizáciách v zriaďovateľskej pôsobnosti účtovnej jednotky.****Čl. II****Informácie o účtovných zásadách a účtovných metódach**

**1. Informácia o splnení predpokladu, že účtovná jednotka bude nepretržite pokračovať vo svojej činnosti:**

Žilinská univerzita v Žiline ako verejná vysoká škola je verejnoprávna a samosprávna inštitúcia, zriadená zákonom č. 131/2002 Z. z. o vysokých školách a o zmene a doplnení niektorých zákonov v znení neskorších predpisov. Zrušená môže byť len na základe tejto právnej normy. Účtovná závierka je zostavená za predpokladu nepretržitého pokračovania v činnosti.

**2. Zmeny účtovných zásad a zmeny účtovných metód, s uvedením dôvodu týchto zmien a vyčíslením ich vplyvu na finančnú hodnotu majetku, záväzkov, základného imania a výsledku hospodárenia účtovnej jednotky:**

V priebehu účtovného obdobia nedošlo k zmenám účtovných metód a účtovných postupov .

**3. Spôsob oceňovania jednotlivých zložiek majetku a záväzkov v členení na:**

- a) dlhodobý nehmotný majetok obstaraný kúpou – obstarávacou cenou
- b) dlhodobý nehmotný majetok obstaraný vlastnou činnosťou – vlastné náklady
- c) dlhodobý nehmotný majetok obstaraný iným spôsobom – reálna hodnota
- d) dlhodobý hmotný majetok obstaraný kúpou – obstarávacou cenou
- e) dlhodobý hmotný majetok obstaraný vlastnou činnosťou – vlastné náklady
- f) dlhodobý hmotný majetok obstaraný iným spôsobom – reálna hodnota
- g) dlhodobý finančný majetok – menovitá hodnota
- h) zásoby obstarané kúpou – obstarávací cena
- i) zásoby vytvorené vlastnou činnosťou – vlastné náklady
- j) zásoby obstarané iným spôsobom – reálna hodnota
- k) pohľadávky – reálna hodnota
- l) krátkodobý finančný majetok – reálna hodnota
- m) časové rozlíšenie na strane aktív
- n) záväzky, vrátane rezerv, dlhopisov, pôžičiek a úverov – reálna hodnota
- o) časové rozlíšenie na strane pasív
- p) deriváty
- r) majetok a záväzky zabezpečené derivátmi

**4. Spôsob zostavenia odpisového plánu pre jednotlivé druhy dlhodobého hmotného majetku a dlhodobého nehmotného majetku, pričom sa uvádza doba odpisovania, použité sadzby odpisov a odpisové metódy pri určení účtovných odpisov**

Odpisy dlhodobého nehmotného a dlhodobého hmotného majetku sú kalkulované z ceny, ktorou je dlhodobý majetok ocenený v účtovníctve. Sadzby účtovných odpisov účtovná jednotka stanovuje na základe doby použiteľnosti majetku alebo podľa uskutočnených výkonov. Podrobnosti pri odpisovaní majetku sú stanovené v Internej smernici č. 86.

**Hmotný odpisovaný majetok je zaradený do odpisových skupín takto:**

Odpisová skupina	Odpisová metóda	Ročný odpis (%)	Doba odpisovania
1	lineárny spôsob	20	5 rokov
2	lineárny spôsob	10	10 rokov
3	lineárny spôsob	6,67	15 rokov
4	lineárny spôsob	6,67	15 rokov
5	lineárny spôsob	1,25	80 rokov
6	lineárny spôsob	1,25	80 rokov

Nehmotný majetok so vstupnou cenou vyššou ako 2 400,00 EUR a prevádzkovo-technickou funkciou alebo použiteľnosťou dlhšou ako jeden rok účtovná jednotka odpisuje päť rokov (ročný odpis 20% zo vstupnej ceny).

### 5. Zásady pre zohľadnenie zníženia hodnoty majetku.

Pri tvorbe opravných položiek k pohľadávkam účtovná jednotka postupuje podľa § 20 zákona č. 595/2003 Z. z. o dani z príjmov.

Opravnú položku tvorí, ak uplynula doba dlhšia ako:

- 360 dní do výšky 20 % menovitej hodnoty pohľadávky alebo jej nesplatennej časti;
- 720 dní do výšky 50 % menovitej hodnoty pohľadávky alebo jej nesplatennej časti;
- 1 080 dní do výšky 100 % menovitej hodnoty pohľadávky alebo jej nesplatennej časti.

## I. III

### Informácie, ktoré dopĺňajú a vysvetľujú údaje v súvahe

#### 1. Údaje o dlhodobom nehmotnom a dlhodobom hmotnom majetku za účtovné obdobie, za ktoré sa zostavuje účtovná závierka, a to

- a) prehľad o dlhodobom majetku podľa zložiek majetku v členení podľa položiek súvahy; uvádza sa stav dlhodobého majetku v prvotnom ocenení na začiatku bežného obdobia, prírastky, úbytky a presuny tohto majetku a zostatok na konci účtovného obdobia

#### Prvotné ocenenie v EUR

Dlhodobý majetok	Počiatkový stav k 01.01.2024	Prírastky	Úbytky	Konečný stav k 31.12.2024
Softvér	13 403 865,07	76 385,85	1 057 814,68	12 422 436,24
Oceniteľné práva	81 010,80	0,00	0,00	81 010,80
Budovy a stavby	127 167 816,74	2 323 516,64	0,00	129 491 333,38
Samostatné hnutelné veci	104 709 186,58	1 021 753,46	1 736 306,23	103 994 633,81
Dopravné prostriedky	2 490 362,67	270 508,17	187 373,34	2 573 497,50
Ostatný dlhodobý majetok	4 557 131,44	381 585,83	13 192,86	4 925 524,41
Pozemky	12 085 353,05	0,00	0,00	12 085 353,05
Umelecké diela	266 368,56	0,00	0,00	266 368,56
Obstaranie DNM	0,00	61 535,85	61 535,85	0,00
Obstaranie DHM	2 932 339,47	11 457 481,23	4 012 214,10	10 377 606,60
Poskytnuté preddavky na DHM	3 295 817,39	288 238,74	3 584 056,13	0,00
<b>C e l k o m</b>	<b>270 989 251,77</b>	<b>15 881 005,77</b>	<b>10 652 493,19</b>	<b>276 217 764,35</b>

- b) prehľad oprávok a opravných položiek k dlhodobému majetku podľa jednotlivých zložiek tohto majetku v členení podľa položiek súvahy; uvádza sa stav oprávok a opravných položiek na začiatku bežného účtovného obdobia, ich prírastky a úbytky počas bežného účtovného obdobia a zostatok na konci bežného účtovného obdobia

## Oprávky a opravné položky v EUR

Dlhodobý majetok	Počiatočný stav k 01.01.2024		Prírastky		Úbytky		Konečný stav k 31.12.2024	
	Oprávky	OP	Oprávky	OP	Oprávky	OP	Oprávky	OP
Softvér	12 376 992,56	0	303 076,00	0	1 057 814,68	0	11 622 253,88	0
Oceniteľné práva	81 010,80	0	0,00	0	0,00	0	81 010,80	0
Budovy a stavby	28 961 688,37	0	1 594 452,00	0	0,00	0	30 556 140,37	0
Sam. hnuteľné veci	89 648 031,72	0	3 871 653,72	0	1 736 306,23	0	91 783 379,21	0
Dopravné prostriedky	1 393 460,66	0	165 784,00	0	187 373,34	0	1 371 871,32	0
Ost. dlhodobý majetok	3 955 525,45	0	150 556,67	0	13 192,86	0	4 092 889,26	0
<b>C e l k o m</b>	<b>136 416 709,56</b>	<b>0</b>	<b>6 085 522,39</b>	<b>0</b>	<b>2 994 687,11</b>	<b>0</b>	<b>139 507 544,84</b>	<b>0</b>

## c) prehľad o zostatkových cenách dlhodobého majetku na začiatku bežného účtovného a na konci bežného účtovného obdobia v EUR

Dlhodobý majetok	Počiatočný stav k 01.01.2024	Konečný stav k 31.12.2024
Softvér	1 026 872,51	800 182,36
Oceniteľné práva	0,00	0,00
Budovy a stavby	98 206 128,37	98 935 193,01
Samostatné hnuteľné veci	15 061 154,86	12 211 254,60
Dopravné prostriedky	1 096 902,01	1 201 626,18
Ostatný dlhodobý majetok	601 605,99	832 635,15
Pozemky	12 085 353,05	12 085 353,05
Umelecké diela	266 368,56	266 368,56
Obstaranie DNM	0,00	0,00
Obstaranie DHM	2 932 339,47	10 377 606,60
Poskytnuté preddavky na DHM	3 295 817,39	0,00
<b>C e l k o m</b>	<b>134 572 542,21</b>	<b>136 710 219,51</b>

## 2. Prehľad o dlhodobom majetku, na ktorý je zriadené záložné právo a o dlhodobom majetku, pri ktorom má účtovná jednotka obmedzené právo s ním nakladať

Nemáme.

**3. Údaje o spôsobe a výške poistenia dlhodobého nehmotného a dlhodobého hmotného majetku**

Žilinská univerzita v Žiline má poistený dlhodobý nehmotný majetok a dlhodobý hmotný majetok obstaraný z projektov financovaných zo Štrukturálnych fondov EÚ na základe poistných zmlúv s poisťovňami (Union, COLONNADE, Generali Poisťovňa) podľa jednotlivých projektov. V roku 2024 bol poistený majetok vo výške 107 475,70 EUR.

**4. Údaje o štruktúre dlhodobého finančného majetku za bežné účtovné obdobie a jeho umiestnenie v členení podľa položiek súvahy a o zmenkách, ktoré sa uskutočnili v priebehu bežného účtovného obdobia v jednotlivých zložkách dlhodobého finančného majetku**

Vklad do záujmového združenia právnických osôb: Ústav súdneho inžinierstva Žilinskej univerzity v Žiline vo výške 318 747,76 EUR.

**5. Informácia o výške tvorby, zníženia a zúčtovania OP k dlhodobému finančnému majetku a opis dôvodu ich tvorby, zníženia zúčtovania**

Nemáme.

**6. Prehľad o významných položkách krátkodobého finančného majetku reálnou hodnotou ku dňu, ku ktorému sa zostavuje účtovná uzávierka, pričom sa uvádza vplyv takéhoto ocenenia na výsledok hospodárenia účtovnej jednotky.**

v EUR

Krátkodobý finančný majetok	Stav na konci bežného účtovného obdobia	Stav na konci bezprostredne predchádzajúceho účtovného obdobia
Pokladnica	0,00	0,00
Ceniny	0,00	0,00
Bežné bankové účty	51 964 880,23	51 919 205,15
Bankové účty a dobou viazanosti dlhšou ako jeden rok	0,00	0,00
Peniaze na ceste	0,00	0,00
<b>C e l k o m</b>	<b>51 964 880,23</b>	<b>51 919 205,15</b>

**7. Prehľad OP k zásobám, pričom sa uvádza ich stav na začiatku bežného účtovného obdobia, zúčtovanie OP počas bežného účtovného obdobia a stav na konci bežného účtovného obdobia, ako dôvod tvorby, zníženia alebo OP k zásobám .**

Účtovná jednotka o opravných položkách k zásobám v účtovnom období 2024 neúčtovala.

**8. Opis významných pohľadávok v nadväznosti na položky súvahy a v členení na pohľadávky za hlavnú činnosť a podnikateľskú činnosť.**

**Pohľadávky – iné z hlavnej činnosti** (predpisy projektov)

➤ TUKE Košice	23 420,00 EUR
➤ European Comission	172 800,00 EUR
➤ Envirochem Slovakia – spotrebná daň let. benzín	57 309,45 EUR

**Pohľadávky z obchodného styku – podnikateľskej činnosti**

➤ Okresný súd Žilina	100 680,00 EUR
➤ Považská cementáreň, a.s	100 800,00 EUR
➤ Národná diaľničná spoločnosť, a.s.	123 600,00 EUR
➤ Slovenská správa ciest	125 976,00 EUR
➤ Východoslovenská vodárenská spoločnosť, a.s.	144 000,00 EUR
➤ Ministerstvo dopravy Slovenskej republiky	162 000,00 EUR
➤ Správa železníc štátní organizace	177 408,64 EUR
➤ AŽD Praha s.r.o	264 230,64 EUR
➤ ON Semiconductor Slovakia,a.s	455 103,00 EUR

**9. Prehľad OP k pohľadávkam, pričom sa uvádza ich stav na začiatku bežného účtovného obdobia, tvorba alebo zníženie OP počas bežného účtovného obdobia a stav na konci bežného obdobia, ako aj dôvod tvorby, zníženia alebo zúčtovanie OP.**

V EUR

	Počiatkový stav k 01.01.2024	Tvorba OP	Zníženie OP	Zúčtovanie OP	Konečný stav k 31.12.2024
Pohľadávky obchodného styku	56 380,56	0,00	6 380,16	0,00	50 000,40

Úbytok opravných položiek je z dôvodu odpisu nedobytných pohľadávok a úhrady pohľadávok na základe exekučného rozhodnutia. Tvorba opravných položiek je z dôvodu nesplácania podľa exekučného príkazu.

## Prehľad OP k pohľadávkam v EUR

Odberateľ	Počiatkový stav k 01.01.2024	Prírastky	Úbytky	Konečný stav k 31.12.2024
PROTRON s.r.o.	14 420,40	0,00	0,00	14 420,40
ZŤS Výskumno-vývojový ústav	20 000,00	0,00	0,00	20 000,00
Fe Ma Da	2 000,00	0,00	0,00	2 000,00
BUSHIDO	1 580,16	0,00	1 580,16	0,00
CRW Slovakia, s.r.o.	3 980,00	0,00	0,00	3 980,00
BCF ENERGY j.s.a	4 800,00	0,00	0,00	4 800,00
BCF KGJ ZV s.r.o.	4 800,00	0,00	0,00	4 800,00
BCF GREEN Energy s.r.o.	4 800,00	0,00	4 800,00	0,00
<b>Celkom</b>	<b>56 380,56</b>	<b>0,00</b>	<b>6 380,16</b>	<b>50 000,04</b>

## 10. Prehľad pohľadávok do lehote splatnosti a po lehote splatnosti

V prehľade sú pohľadávky vedené na účtoch 311 Odberateľa

**Pohľadávky do lehote splatnosti** 1 068 361,00 EUR

**Pohľadávky po lehote splatnosti** 160 679,00 EUR

z toho:

- do 30 dní 101 220,00 EUR
- do 60 dní 2 878,00 EUR
- do 365 dní 4 161,00 EUR
- od 366 dní 52 420,00 EUR

## 11. Prehľad o významných položkách časového rozlíšenia nákladov budúcich období a príjmov budúcich období.

Náklady budúcich období vo výške 175 980,12 EUR sú tvorené časovým rozlíšením nákladov za predplatné časopisov, licencie, poplatky za telefón, internet. Príjmy budúcich období zahraničných projektov sú vo výške 62 660,70 EUR.

## 12. Opis a výška zmien vlastných zdrojov krytia neobežného majetku a obežného majetku podľa položiek súvahy za bežné účtovné obdobie, a to

- a. opis základného imania, nadačného imania v nadáciách, výška vkladov zakladateľov, prioritný majetok v neziskových organizáciách poskytujúcich všeobecne prospešné služby, prevody zdrojov z fondov organizácie a podobne; za jednotlivé položky sa uvádza stav na začiatku bežného účtovného obdobia, jednotlivé prírastky, úbytky, presuny a zostatok na konci bežného účtovného obdobia,

Základné imanie je tvorené nadobudnutým dlhodobým hmotným majetkom (v EUR)

stav k 01.01.2024:	53 553 862,27
prírastky:	5 175 062,82
úbytky:	2 535 632,17
zostatok k 31.12.2024:	56 193 292,92

b. opis jednotlivých druhov fondov, ktoré tvorí účtovná jednotka, stav na začiatku bežného účtovného obdobia, prírastky, úbytky a zostatok na konci bežného účtovného obdobia,

Druhy fondov v EUR

Druh fondu	Počiatkový stav k 01.01.2024	Prírastky	Úbytky	Konečný stav k 31.12.2024
Štipendijný fond	1 106 467,59	2 415 968,69	2 187 702,00	1 334 734,28
Fond reprodukcie	5 589 854,82	2 540 824,92	5 175 272,58	2 955 407,16
Rezervný fond	4 657 132,46	1 993 197,76	0,00	6 650 330,22
Zdravotne postih. študentov	165 225,13	64 237,74	53225,74	175 510,39
Ostatné fondy	470 378,69	109 091,30	91 510,74	487 959,25
<b>C e l k o m</b>	<b>11 989 058,69</b>	<b>7 123 320,41</b>	<b>7 508 437,80</b>	<b>11 603 941,30</b>

13. Informácia o rozdelení účtovného zisku alebo vysporiadanie účtovnej straty vykazanej v minulých účtovných obdobiach

Rozdelenie účtovného zisku alebo vysporiadanie účtovnej straty

Za rok 2023 vykázala UNIZA zisk po zdanení vo výške 4 982 994,41 EUR, ktorý bol preúčtovaný na základe schválenia Akademického senátu UNIZA v Žiline zo dňa 27.5.2024.

v EUR

Názov	Bezprostredne predchádzajúce účtovné obdobie
<b>Účtovný zisk</b>	4 982 994,41
Rozdelenie účtovného zisku	
Prídel do rezervného fondu	1 993 197,76
Prídel do štipendijného fondu	4 982,99
Prídel do fondu študentov so špecifickými potrebami	1 000,00
Prídel do fondu reprodukcie	4 982,99
Prevod do nevysporiadaného výsledku hospodárenia	2 978 830,66

14. Opis a výška cudzích zdrojov, a to

- a) údaje o jednotlivých druhoch rezerv, ktoré tvorí účtovná jednotka; uvádza sa stav rezerv na začiatku bežného účtovného obdobia, ich tvorba, zníženie, použitie alebo zrušenie počas bežného účtovného obdobia a zostatok rezervy na konci bežného účtovného obdobia, pričom sa uvedie predpokladaný rok použitia rezervy,

## Druhy rezerv v EUR

Druh rezervy	Počiatkový stav k 01.01.2024	Prírastky	Úbytky	Konečný stav k 31.12.2024
nevyčerpané dovolenky - HČ	1 427 292,70	1 430 279,99	1 136 315,84	1 133 328,55
<b>C e l k o m</b>	<b>1 427 292,70</b>	<b>1 430 279,99</b>	<b>1 136 315,84</b>	<b>1 133 328,55</b>

- b) údaje o významných položkách na účtoch 325 - ostatné záväzky a 379 – iné záväzky; uvádza sa začiatkový stav, prírastky, úbytky a konečný zostatok podľa jednotlivých druhov záväzkov,

v EUR

379-iné záväzky	Počiatkový stav k 01.01.2024	Prírastky	Úbytky	Konečný stav k 31.12.2024
zábezpeka	69 489,14	49 800,00	63 400,00	55 889,14
E peňaženka	229 061,18	3 942 037,73	3 960 317,36	247 340,81
Doktorandi predpis	205 866,00	5 008 490,86	5 024 243,86	190 113,00

Na účte 379 - Iné záväzky je počiatkový stav k 1.1.2024 vo výške 1 311 702,95 EUR a konečný stav k 31.12.2024 je vo výške 446 333,06 EUR.

Tvorí ho: • zábezpeka, ktorú poukazujú účastníci verejného obstarávania na účet UNIZA a po jeho ukončení im bude vrátená, • predpis štipendií (III. stupeň vysokoškolského vzdelávania) doktorandov za XII/2024, ktoré budú vyplatené v januári 2025 • e\_peňaženka – bezhotovostné platby študentov za služby.

- c) prehľad o výške záväzkov do lehoty splatnosti a po lehote splatnosti,

záväzky z obchodného styku do lehoty splatnosti:	1 639 833,89 EUR
záväzky z obchodného styku po lehote splatnosti:	0,00 EUR
záväzky z obchodného styku – zádržné:	653 783,93 EUR

- d) prehľad o výške záväzkov podľa zostatkovej doby splatnosti v členení podľa položiek súvahy

- do jedného roka vrátane 653 783,93 EUR
- od jedného roka do piatich rokov vrátane 0,00 EUR
- viac ako päť rokov

- e) prehľad o záväzkoch zo sociálneho fondu; uvádza sa začiatkový stav, tvorba a čerpanie sociálneho fondu počas účtovného obdobia a zostatok na konci účtovného obdobia v EUR

stav k 01.01.2024	267,39 EUR
tvorba:	340 180,12 EUR
čerpanie:	323 815,91 EUR
zostatok k 31.12.2024	16 364,21 EUR

- f) prehľad o bankových úveroch, pôžičkách a návratných finančných výpomociach s uvedením meny, v ktorej boli poskytnuté, druhu, hodnoty v cudzej mene a hodnoty v eurách ku dňu, ku ktorému sa zostavuje účtovná závierka, výšky úroku, splatnosti a formy zabezpečenia

**UNIZA** prijala 31.5.2022 dlhodobý úver

- vo výške 4.800.000,- EUR
- úroková sadzba 1,37 % p.a
- deň konečnej splatnosti 31.12.2042

Stav úveru k 31.12.2024 je 4.320.000,-EUR

**g) prehľad o významných položkách časového rozlíšenia výdavkov budúcich období.**

Výdavky budúcich období v hodnote 896 404,14 EUR tvoria predpisy odmien, ktoré budú vyplatené po úhrade odberateľských faktúr.

**15. Prehľad o významných položkách výnosov budúcich období v členení najmä na**

- a) zostatkovú hodnotu bezodplatne nadobudnutého dlhodobého majetku 311 562,93 EUR
- b) zostatkovú hodnotu dlhodobého majetku obstaraného z dotácie 80 692 986,19 EUR
- c) zostatok nepoužitej dotácie alebo grantu 17 497 741,00 EUR
- d) zostatok nepoužitej časti podielu zaplatenej dane
- e) zostatkovú hodnotu dlhodobého majetku obstaraného z podielu zaplatenej dane.

Významné položky výnosov budúcich období v EUR

Položky výnosov budúcich období z dôvodu	Stav na konci bezprostredne predchádzajúceho účtovného obdobia	Prírastky	Úbytky	Stav na konci bežného účtovného obdobia
dlhodobého majetku obstaraného z dotácie MŠ	39 690 456,17	2 449 227,27	877 792,51	41 261 890,93
dlhodobého majetku obstaraného z dotácie ŠR a z EU	42 538 818,89	246 458,11	3 832 346,99	39 431 095,26
nedočerpaná dotácia, grant	13 119 174,06	7 646 987,18	6 964 844,23	13 011 588,83
zahraničné granty	3 600 576,44	4 601 020,40	3 715 444,67	4 486 152,17

**16. Údaje o majetku prenájatom formou finančného prenájmu, a to**

**a) celková suma dohodnutých platieb ku dňu, ku ktorému sa zostavuje účtovná závierka v členení na istinu a finančný náklad,**

1. do jedného roka vrátane,
2. od jedného roka do piatich rokov vrátane,
3. viac ako päť rokov

## ČI. IV

## Informácie, ktoré dopĺňajú a vysvetľujú údaje vo výkaze ziskov a strát

## 1. Prehľad o tržbách za vlastné výkony a tovar s uvedením ich opisu a vyčíslením hodnoty tržieb podľa jednotlivých hlavných druhov výrobkov, služieb a činností účtovnej jednotky.

a) tržba za vlastné výkony a tovar :

➤ stravovacie služby	1 791 671,46 EUR
➤ ubytovacie služby	2 377 471,52 EUR
➤ ostatné služby	3 975 648,73 EUR
➤ kurzy a školenia	188 623,46 EUR
➤ služby pre študentov	137 018,80 EUR
➤ predaj výrobkov	101 552,26 EUR

b) aktivácia vnútropodnikových služieb

➤ stravovacie služby	1 484 788,70 EUR
➤ letecký výcvik	697 744,16 EUR
➤ edičná činnosť	228 177,28 EUR

## 2. Opis a vyčíslenie hodnoty významných zložiek prijatých darov, osobitných výnosov a zákonných poplatkov.

➤ školné za prekročenie DŠ	367 243,60 EUR
➤ školné externých študentov	546 076,97 EUR
➤ poplatky za ďalšie vzdelávanie	820 673,44 EUR
➤ ostatné poplatky spojené so štúdiom	202 954,57 EUR

## 3. Prehľad dotácií a grantov, ktoré účtovná jednotka prijala v priebehu bežného účtovného obdobia

➤ Dotácie ŠR	55 195 676,14 EUR
➤ Štrukturálne fondy EU	3 507 783,51 EUR
➤ Plán obnovy	2 225 319,91 EUR
➤ Zahraničné granty	4 285 955,43 EUR
➤ Domáce granty	172 992,90 EUR
➤ Dary	109 665,50 EUR

## 4. Opis a suma významných položiek finančných výnosov; uvádza sa aj celková suma kurzových rozdielov

➤ nájomné	371 436,97 EUR
-----------	----------------

## 5. Opis a suma významných položiek nákladov, nákladov na ostatné služby, osobitných nákladov a iných ostatných nákladov.

➤ osobné náklady	46 696 262,28 EUR
➤ ostatné služby	6 891 023,67 EUR
➤ ostatné náklady	5 586 361,55 EUR
➤ osobitné náklady	1 102 760,00 EUR
➤ odpisy	6 085 522,39 EUR

**6. Prehľad o účele a výške použitia podielu zaplatenej dane za bežné účtovné obdobie.**

Použitie podielu zaplatenej dane v EUR

Účel použitia podielu zaplatenej dane	Použitá suma z bezprostredne predchádzajúceho účtovného obdobia	Použitá suma bežného účtovného obdobia
Kancelárske potreby	4 983,56	
Segmentové stoly	2 949,16	
Tonery	2 425,03	
<b>Zostatok podielu zaplatenej dane bežného účtovného obdobia</b>		<b>0,00</b>

**7. Opis a suma významných položiek finančných nákladov; uvádza sa aj celková suma kurzových strát; osobitne sa uvádza hodnota kurzových strát účtovaná ku dňu, ku ktorému sa zostavuje účtovná závierka.**

**8. V účtovnej jednotke, ktorá má povinnosť overenia účtovnej závierky audítorom, sa uvedie vymedzenie a suma nákladov za účtovné obdobie v členení na náklady za**

- overenie účtovnej závierky audítorom;
- iné uisťovacie, auditorské služby s výnimkou overenia účtovnej závierky
- daňové poradenstvo,
- ostatné neauditorské služby .

**ČI. V****Opis údajov na podsúvahových účtoch**

**Významné položky prenajatého majetku, majetku prijatého do úschovy, odpísané pohľadávky a prípadné ďalšie položky.**

K 31.12.2024 evidujeme na podsúvahovom účte:

771 100 – Drobný hmotný majetok vo výške	20 700 412,41 EUR
771 300 - Drobný nehmotný majetok vo výške	744 263,45 EUR

**ČI. VI****Ďalšie informácie**

**1. Opis a hodnota iných aktív, ktorými sa rozumie možný majetok, ktorý vznikol v dôsledku minulých udalostí a ktorého existencia alebo vlastníctvo závisí od toho, či nastane alebo nenastane jedna alebo viac udalostí v budúcnosti, ktorých vznik nezávisí od účtovnej jednotky; týmito inými aktívami sú napríklad práva zo servisných zmlúv, poisťných zmlúv, koncesionárskych zmlúv, licenčných zmlúv práva z investovania prostriedkov získaných oslobodením od dane z príjmov.**

Nemá náplň.

**2. Opis a hodnota iných pasív vyplývajúcich zo súdnych rozhodnutí, z poskytnutých záruk, zo všeobecne záväzných právnych predpisov, z ručenia podľa jednotlivých druhov ručenia; takýmito inými pasívami sú:**

- a) možná povinnosť, ktorá vznikla ako dôsledok minulej udalosti a ktorej existencia závisí od toho, či nastane alebo nenastane jedna alebo viac neistých udalostí v budúcnosti, ktorých vznik nezávisí od účtovnej jednotky alebo
- b) povinnosť, ktorá vznikla ako dôsledok z minulej udalosti, ale ktorá sa nevykazuje v súvahe, pretože nie je pravdepodobné, že na splnenie tejto povinnosti bude potrebný úbytok ekonomických úžitkov, alebo výška tejto povinnosti sa nedá spoľahlivo oceniť.

**3. Opis významných položiek ostatných finančných povinností, ktoré sa nesledujú v účtovníctve a neuvádzajú sa v súvahe; pri každej položke sa uvádza jej opis, výška a údaj, či sa týka spriaznených osôb, a to**

- a) povinnosť z devízových termínovaných obchodov a iných finančných derivátov,
- b) povinnosť z opčných obchodov,
- c) zákonná alebo zmluvná povinnosť odobrať určité produkty alebo služby, napríklad z dodávateľských alebo odberateľských zmlúv,
- d) povinnosť z leasingových, nájomných, servisných, poisťných, koncesionárskych, licenčných zmlúv a podobných zmlúv,
- e) iné povinnosti vyplývajúce zo všeobecne záväzných právnych predpisov.

Nemá náplň.

**4. Prehľad nehnuteľných kultúrnych pamiatok, ktoré sú v správe alebo vo vlastníctve účtovnej jednotky.**

Účtovná jednotka má zaradenú v obchodnom majetku nasledovnú kultúrnu pamiatku:

nehnutelnosť (budova A), inv. č. 21000112 – Hurbanova ul., Žilina  
obstarávacia cena: 245 633 EUR  
oprávky: 245 633 EUR  
zostatková cena: 0 EUR

**5. Informácie o významných skutočnostiach, ktoré nastali medzi dňom, ku ktorému sa zostavuje účtovná závierka a dňom jej zostavenia**

Vojnový konflikt na Ukrajine pretrváva. Vplyv tejto skutočnosti na zostavenú účtovnú závierku v súčasnosti nie je možné odhadnúť.