



A member of 3A Composites

VÝROČNÁ SPRÁVA 2024

Polycasa Slovakia, s.r.o.

Žilina


OBSAH:

- 1. Predstavenie spoločnosti**
- 2. Riadenie spoločnosti, štruktúra vlastníkov a organizačná štruktúra**
 - 2.1. Valné zhromaždenie
 - 2.2. Štatutárny orgán
 - 2.3. Organizačná štruktúra spoločnosti
 - 2.4. Konsolidovaná účtovná závierka
- 3. Historický a ekonomický vývoj Spoločnosti od jej založenia až po súčasnosť**
 - 3.1. Výrobný program
- 4. Analýza významných rizík a neistôt, ktorým je spoločnosť Polycasa v rámci svojej podnikateľskej činnosti vystavená:**
 - 4.1. Zameranie podnikateľskej činnosti, aktivity za účtovné obdobie, pokračovanie činnosti z minulých období a vízie do budúcnosti
 - 4.2. Významní dodávatelia a odberatelia
 - 4.3. Zamestnanosť, štruktúra zamestnancov.
 - 4.4. Vplyv podnikateľskej činnosti na životné prostredie
 - 4.5. Budúci vývoj činnosti spoločnosti Polycasa Slovakia
- 5. Finančné a nefinančné ukazovatele.**
 - 5.1. Predaj
 - 5.2. Hospodárenie a financovanie
 - 5.2.1. Hospodárenie
 - 5.2.2. Financovanie
- 6. Štruktúra majetku a záväzkov. Súvaha za roky 2024, 2023 a 2022**
- 7. Štruktúra nákladov a výnosov. Výkaz ziskov a strát za roky 2024, 2023 a 2022**

8. Rozdelenie straty v tis. EUR

9. Ostatné informácie o spoločnosti.

- 9.1. Náklady na činnosť v oblasti výskumu a vývoja
- 9.2. Nadobúdanie vlastných akcií, dočasných listov , obchodných podielov a akcií
- 9.3. Organizačná zložka v zahraničí



1. Predstavenie spoločnosti

Názov spoločnosti:	Polycasa Slovakia s. r. o
IČO:	36394106
DIČ:	2020105032
IČ DPH:	SK2020105032
Sídlo	M. R. Štefánika 71 010 39 Žilina

Polycasa Slovakia s.r.o. je súčasťou jedného z najväčších európskych výrobcov a distribútorov hliníkových kompozitných dosiek a dosiek z polymérnych materiálov 3A Composites GmbH.

Polycasa Slovakia sa zameriava hlavne na výrobu a distribúciu transparentných plastových dosiek.

Vedenie divízie plastov – Geel, Belgické kráľovstvo. Polycasa N.V. má výrobné závody v Nemecku (Mainz, Nischwitz), Španielsku (Montcada), v Čechách (Příbram), na Slovensku (Žilina) a má sieť predajných a distribučných centier vo všetkých hlavných európskych krajinách. Polycasa N.V. celkovo zamestnáva v týchto svojich výrobných podnikoch spolu cca. 900 zamestnancov.

Polycasa Slovakia nemá v zahraničí organizačnú zložku.

2. Riadenie spoločnosti, štruktúra vlastníkov a organizačná štruktúra

2.1. Valné zhromaždenie

Spoločnosť bola založená zakladateľskou listinou vyhotovenou vo forme notárskej zápisnice zo dňa 13. 9. 2000. Pôsobnosť „Valného zhromaždenia“ vykonáva jediný spoločník so 100 % podielom, ktorým je:

Polycasa N.V.
Van Doornelaan 2A
2440 Geel
Belgické kráľovstvo

Spoločnosť Polycasa Slovakia s. r. o. bola zapísaná do obchodného registra dňa 21. 09. 2000.

2.2. Štatutárny orgán

Konatelia spoločnosti sú:

Jozef Kubiček,
Dolný Vadičov 254
Dolný Vadičov 023 45

Ing. Jolana Pijáková,
Ochodnica 100, 023 35

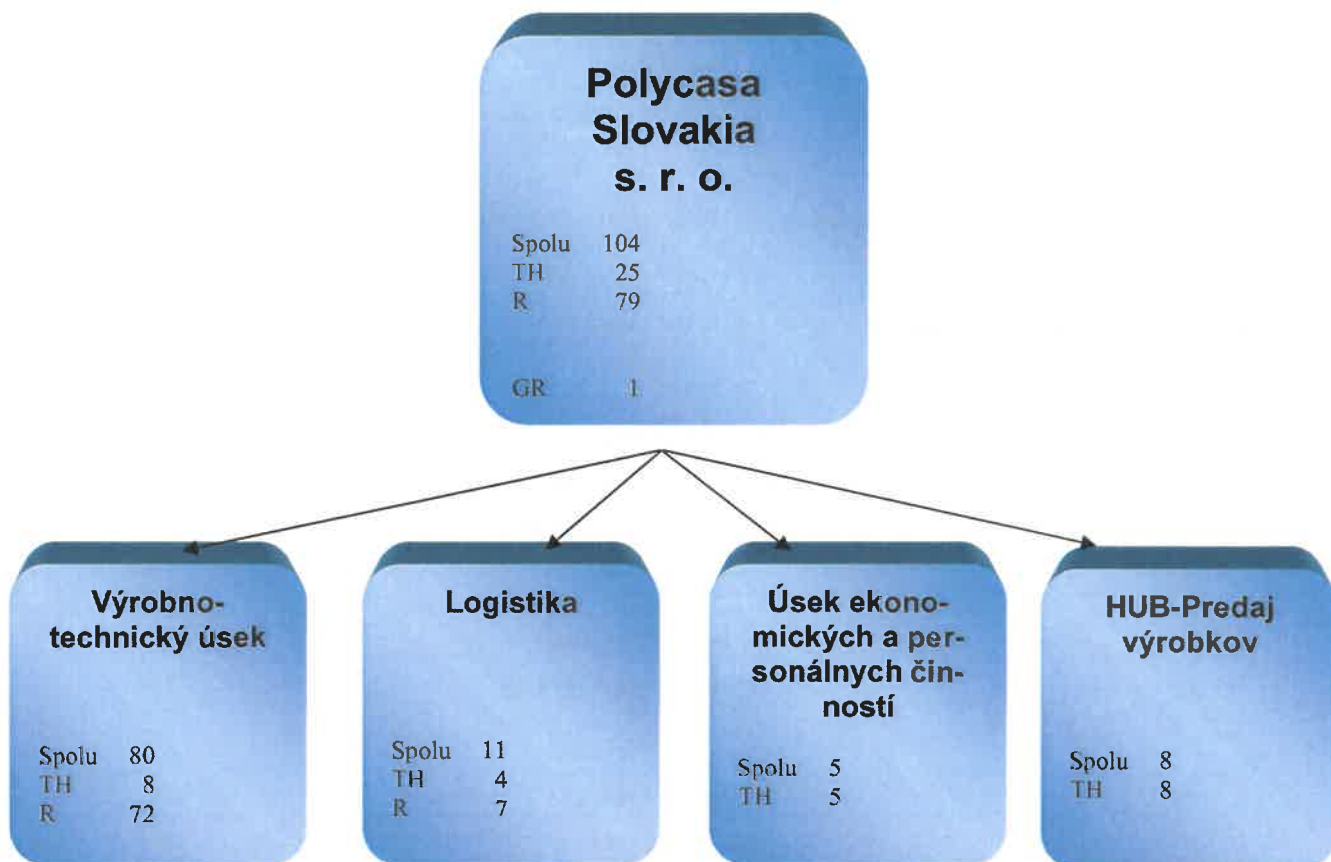
Alexander Lohse,
Hegastrasse 22
Volkertshausen 782 69
Nemecká spolková republika

Benjamin Burkard
Blumenstrase 42
Esslingen am Neckar 737 28
Nemecká spolková republika

Konanie v mene spoločnosti

Vždy aspoň dvaja konatelia spoločne sú oprávnení v mene spoločnosti navonok konať a podpisovať a to tak, že k vytlačenému, otláčenému, alebo napísanému obchodnému menu spoločnosti pripoja svoj vlastnoručný podpis.

2.3. Organizačná štruktúra spoločnosti



Spoločnosť mala v roku 2024 konečný počet zamestnancov 104, z toho bolo 26 žien.

Zamestnanci spolu odpracovali 163 478 hodín, priemerná absencia bola 5 % z odpracovaných hodín.

2.4. Konsolidovaná účtovná zvierka

Spoločnosť Polycasa Slovakia s. r. o. je dcérskou spoločnosťou spoločnosti Schweiter Technologies AG, so sídlom Hinterbergstrasse 20, 6312 Steinhausen, Švajčiarsko. Spoločnosť Schweiter Technologies AG, zostavuje konsolidovanú účtovnú zvierku za najväčšiu skupinu podnikov konsolidovaného celku.

Konsolidovaná účtovná zvierka spoločnosti Schweiter Technologies AG, je sprístupnená v jej sídle Hinterbergstrasse 20, 6312 Steinhausen, Švajčiarsko.

3. Historický a ekonomický vývoj Spoločnosti od jej založenia až po súčasnosť

Podnikateľská činnosť Polycasa Slovakia s. r. o. začala v mesiaci november 2000, keď Barlo Plastics Europe, (súčasná Polycasa N.V.), vedúci európsky predstaviteľ vo výrobe transparentných dosiek, kupuje výrobné a predajné aktivity akciovej spoločnosti PCHZ – AKRYL prostredníctvom spoločnosti PSC, ktorá bola vo februári 2001 premenovaná na Barlo Plastics Slovakia s. r. o.. V januári 2005 bola spoločnosť premenovaná na Quinn Plastics Slovakia s. r. o. a 14. októbra 2013 na Polycasa Slovakia s. r. o.. K 1. aprílu 2015 bola spoločnosť Polycasa Slovakia odkúpená spoločnosťou 3A Composites.

3.1. Výrobný program

Výrobným programom spoločnosti Polycasa Slovakia s. r. o. je výroba polymetylmetakrylátu (PMMA) vo forme granulátu a následné spracovanie extrúziou (vytlačovaním) na akrylové (PMMA) dosky s obchodným názvom AKRYLON® a CRYLON®. Tento produkt je známejší pod všeobecným označením organické sklo / plexisklo.

PMMA granulát vyrábaný unikátnou technológiou kontinuálnej roztokovej polymerizácie je v súčasnosti v celej kapacite využívaný ako vstupná surovina pre ďalšie spracovanie na vlastných extrúzných linkách na veľkoformátové akrylové dosky s brilantnou čistotou a veľmi dobrými optickými vlastnosťami, v rôznych farebných odtieňoch. Dosky je možné tvarovať a ďalej spracovávať, sú mimoriadne vhodné na vnútorné aj vonkajšie použitie.

a/ Výroba PMMA granulátu:

Kontinuálny proces roztokovej polymerizácie PMMA granulátu umožňuje výrobu rôznych typov polymérov líšiacich sa tokovými vlastnosťami pre následné spracovanie extrúziou alebo vstrekováním.

Aktuálne je celá kapacita výroby využívaná na výrobu číreho extrúzneho typu pre vlastné spracovanie na extrúzných linkách, časť kapacity je využívaná na výrobu farebných koncentrátov pre následné použitie v extrúzii. Farebné koncentráty sú vyrábané na vlastnej farbiacej linke, alebo v rámci kooperácie je časť granulátu odpredaná na zafarbenie u dodávateľov koncentrátov.

V priebehu roku 2024 bolo vyrobené 9 152 t číreho granulátu. Prevažná časť tejto výroby sa spotrebovala na výrobu dosiek, pri ktorej vstupuje číry granulát ako hlavný polotovár.

b/ Výroba PMMA dosiek:

Dosky s obchodným názvom AKRYLON® a CRYLON® sú vyrábané kontinuálnym procesom na extrúzných linkách v rôznych farebných prevedeniach. Základným sortimentom sú číre, opáľové a farebné dosky v priehľadnom, polopriehľadné a nepriehľadnom odtieni.

Vyrábané sú v hrúbkach od 1,0mm do 15,0mm. V priebehu finalizácie výroby sú obojstranne potiahnuté ochrannou PE fóliou a kontinuálne rezané na základný formát 3050x2050mm, alebo iné požadované rozmery. Vyrobené dosky je možné následne narezať na presné rozmery na špeciálnej formátovacej píle.

Celkom bolo v roku 2024 vyrobené 10 022 t dosiek AKRYLON® a CRYLON®.

4. Analýza významných rizík a neistôt, ktorým je spoločnosť Polycasa v rámci svojej podnikateľskej činnosti vystavená:

Na spoločnosť pôsobia bežne vyskytujúce sa riziká v oblasti podnikateľskej činnosti. Žiadne v súčasnosti nie sú tak významné, aby ovplyvnili pokračovanie podnikateľskej činnosti.

4.1. Zameranie podnikateľskej činnosti, aktivity za účtovné obdobie, pokračovanie činnosti z minulých období a vízie do budúcnosti

Hlavným predmetom činnosti Polycasa Slovakia s. r. o je výroba výrobkov organickej chémie, výroba polymérov a spracovanie plastov, vývoj v oblasti chémie a s tým súvisiace služby, nákup a predaj tovaru /maloobchod, veľkoobchod/.

V roku 2024 bol ukončený schvaľovací proces pre trvalé schválenie výroby v novovybudovanej výrobnjej hale.

4.2 Významní dodávatelia a odberatelia

Hlavní dodávateľa: Mitsubishi Chemical UK
Rohm GmbH
Východoslovenská energetika
MYMA INVEST
HAMANN INTERNATIONAL LOGISTIC
Synthomer Trading Limited

Hlavní odberatelia: Sesterské spoločnosti POLYCASA
KB Components DKI s. r. o.
ADVIPLAST SPA
Plast-System Fidler
Tuplex TD
Thyssenkrupp materials poland s. a
POS Plastika
Antalis Poland Spolka z o. o.

4.3. Zamestnanosť, štruktúra zamestnancov.

Priemerný počet zamestnancov v roku 2024 bol 100. V roku 2023 bol priemerný počet zamestnancov 101.

Priemerná mzda:

Rok	2024	2023	Index 2024/2023
Mzdové náklady v tis. EUR	2 634	2 412	109,20
Priemerný počet zamestnancov	100	101	99,00
Priemerná mesačná mzda v EUR	2 195	1 990	110,30

odpracované hodiny spolu za rok	163 478
BC odpracované hodiny spolu za rok	121 083
WC odpracované hodiny spolu za rok	43 395

Štruktúra k 31.12. podľa zaradenia	104
BC	78
WC	26

Štruktúra k 31.12 podľa pohlavia	104
muži	78
ženy	26

veková štruktúra k 31.12.	do 20	21-30	31-40	41-50	51-60	nad 60
	2	9	21	25	41	6

vzdelanostná štruktúra k 31.12.	Stredné	VŠ 1.st	VŠ 2. st.
	87	2	15

Počas roka 2024 bolo prijatých 21 zamestnancov, z toho BC 18 a WC 3

Spoločnosť zamestnávala počas roka 2024 4 zamestnancov so zdravotným postihnutím, čím splnila zákonom stanovený povinný podiel zamestnávania občanov so zdravotným postihnutím .

4.4. Vplyv podnikateľskej činnosti na životné prostredie

Spoločnosť Polycasa Slovakia, s.r.o., prevádzkovala svoju činnosť v zmysle udeleného Integrovaného povolenia číslo: 896/2007/Kun/770560104 podľa zákona č. 39/2013 o integrovanej prevencii a kontrole znečisťovania, podľa stanovených podmienok prevádzkovania, opatrení a postupov zameraných na prevenciu znečisťovania životného prostredia, na znižovanie emisií do ovzdušia, vody a pôdy, na obmedzenie vzniku odpadu, na jeho zhodnocovanie a zneškodňovanie s cieľom dosiahnuť vysokú celkovú úroveň ochrany životného prostredia.

V roku 2024 bol podaný podnet na preskúmanie a Integrované povolenie bolo pozastavené z dôvodu zistenia skutočností ktoré ovplyvnili jeho platnosť.

Po prehodnotení a aktualizácií integrovaného povolenia bolo povolenie spoločnosti opätovne udelené.

Cieľom spoločnosti Polycasa Slovakia, s.r.o. je dosahovať najlepšie výsledky v oblasti ochrany životného prostredia pomocou používania najlepších dostupných technológií /BAT-Best Available Technigues/, vyspelých interných štandardov v oblasti ochrany životného prostredia a ďalším zdokonaľovaním výrobných technológií s ohľadom na ochranu životného prostredia.

4.5. Budúci vývoj činnosti spoločnosti Polycasa Slovakia

Celkové tržby z predaja v roku 2025 by mali dosiahnuť 35 428 tis. EUR. Zisk pred zdanením sa predpokladá vo výške 3 530 tis. EUR.

Plán predaja:

Akrylon	–	6 030 t
Crylon	–	4 850 t

Spoločnosť sa i v roku 2025 bude orientovať na predaj výrobkov na trhy strednej a východnej Európy, čo je veľmi náročné vzhľadom na kúpnu silu v týchto krajinách a na stále pretrvávajúcu situáciu ohľadom vojenského konfliktu na Ukrajine. Výraznou zmenou ovplyvňujúcou množstvo výroby a predaja bolo ukončenie činnosti sesterskej spoločnosti Polycasa N. V. v Mainzi. Časť objemu jej výroby sa presunulo do POLYCASA Slovakia a zabezpečila sa vyťaženosť výrobných kapacít. Ďalšou významnou zmenou bolo získanie kľúčového zákazníka DOMETIC (DOMETIC Sweden Tidaholm AB, Dometic Germany Krautheim GmbH)

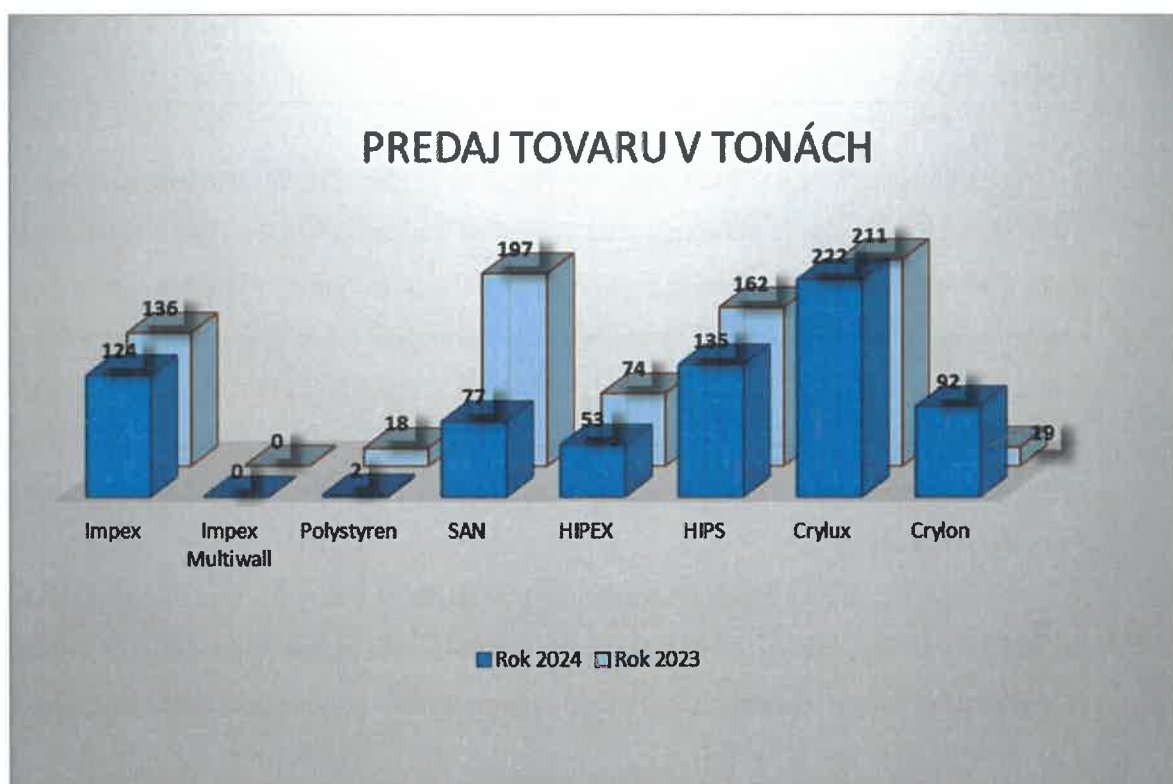
V roku 2025 sa nepredpokladá nedostatok základných surovín a tým pádom by nemalo dochádzať k neočakávaným výrobným prestojom z dôvodu nedostatku surovín. Predpokladá sa, že uvedené skutočnosti povedú k dosiahnutiu plánovaného objemu predaja na rok 2025.

5. Finančné a nefinančné ukazovatele.

5.1. Predaj

Spoločnosť Polycasa Slovakia s. r. o. je jediným výrobcom PMMA granulátu a extrudovaných PMMA dosiek známych pod obchodným názvom AKRYLON® a CRYLON® na Slovensku.

Celkový predaj :	rok 2024	rok 2023
PMMA dosky	9 947 t / 31 292 tis. EUR /	10 747 t / 30 793tis. EUR /
PMMA granulát	17 t / 38 tis. EUR /	0 t / 0 tis. EUR /



Predaj AKRYLONOVYCH a CRYLONOVYCH dosiek bol realizovaný hlavne do zahraničia. Predaj v roku 2024 bol nižší oproti roku 2023 o 800 t. PMMA dosky do západnej Európy sa predávajú prostredníctvom našich sesterských spoločností v Nemecku, Francúzsku,

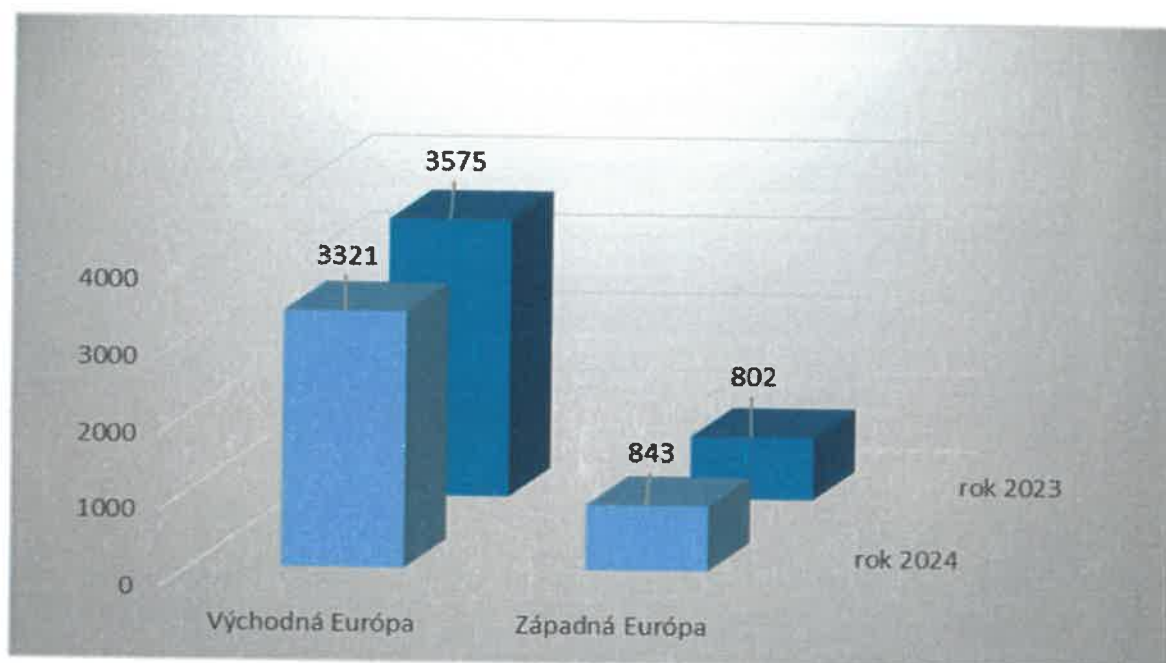
Anglicku a Španielsku. Predaj dosiek prostredníctvom sesterských spoločností bol v roku 2024 5 783 t.

Predaj tretím krajinám predstavoval 4 164 t. Orientuje sa hlavne na predaj na východ, kde je rozhodujúce pre predaj cena a kvalita. Obchod je stále zložitejší, pretože kúpna sila obyvateľov týchto krajín nie je taká silná ako v Európskej únii a v ostatných krajinách západnej Európy.

Mierny pokles predaja bol ovplyvnení zvyšujúcou sa cenou vstupov hlavnej suroviny a následným zvyšovaním predajných cien.

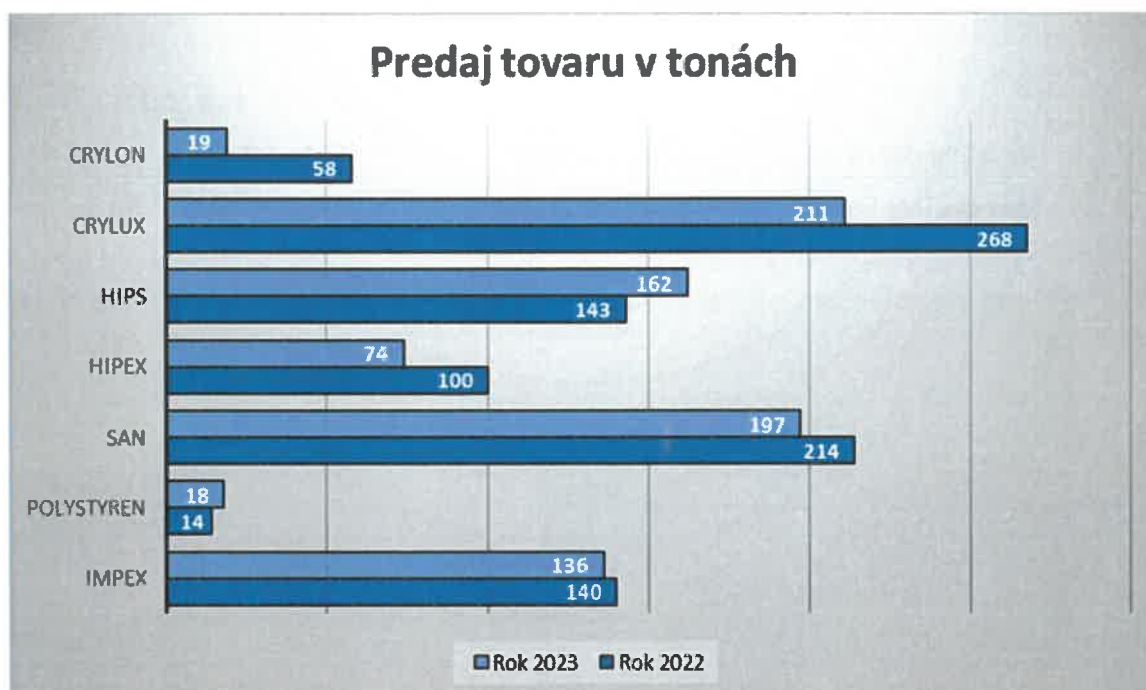
Celkový podiel predaja tretím krajinám vrátane Slovenska:

	rok 2024	rok 2023
do východnej Európy	3 321 t /80 %/	3 575 t /82 %/
do západnej Európy	843 t /20 %/	802 t /18 %/



Spoločnosť Polycasa okrem predaja svojich výrobkov predáva i výrobky, ktoré vyrábajú jej sesterské spoločnosti v Nemecku, Španielsku, Belgicku a v Českej republike.

Predaj tovaru v tonách	Rok 2024	Rok 2023
Impex	124	136
Impex Multiwall	0	0
Polystyren	2	18
SAN	77	197
HIPEX	53	74
HIPS	135	162
Crylux	222	211
Crylon	92	19



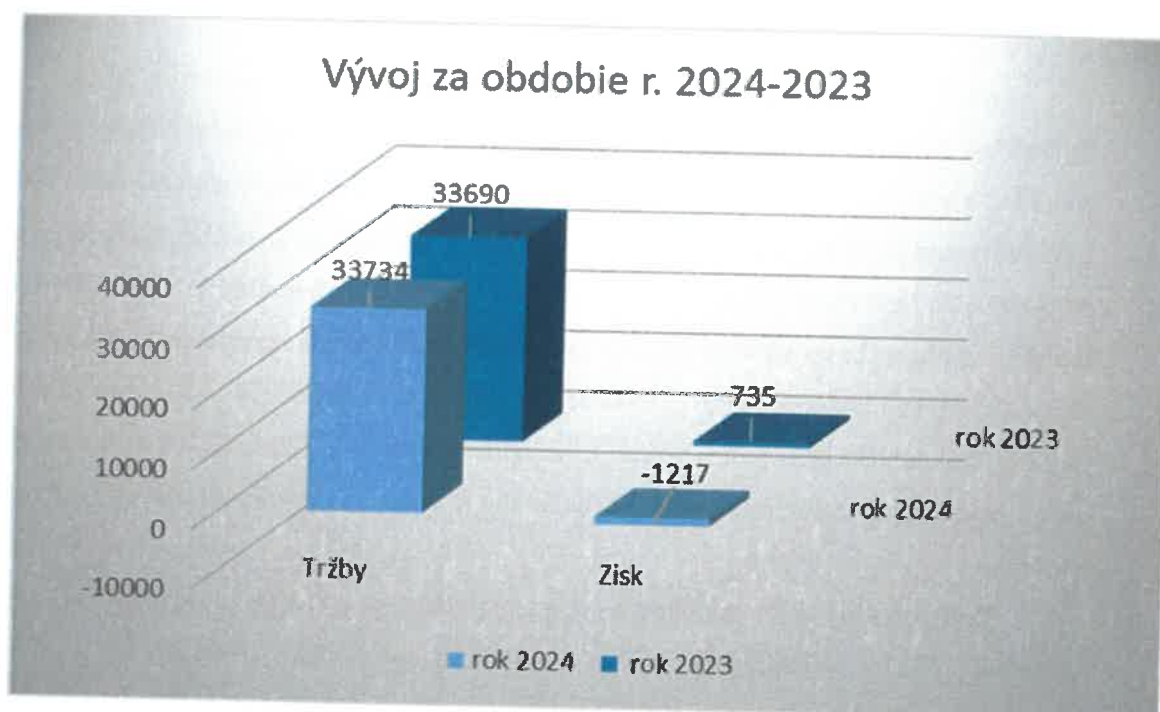
5.2 Hospodárenie a financovanie

5.2.1 Hospodárenie

V roku 2024 spoločnosť dosiahla tržby za predaj vlastných výrobkov a služieb v objeme 31 330 tis. EUR (rok 2023 = 30 793 tis. EUR). Okrem vlastných výrobkov mala tržby aj z predaja tovaru v objeme 2 402 tis. EUR (rok 2023 = 2 895 tis. EUR) a tržby z predaja surovín v hodnote 68 tis. EUR (rok 2023 = 60 tis. EUR). Spoločnosť ukončila rok 2024 s hospodárskym výsledkom – strata vo výške 1 217 tis. EUR (rok 2023 bol dosiahnutý zisk vo výške 735 tis. EUR).

Vývoj za obdobie r. 2024- 2023:

Ukazovateľ /v tis. EUR/	2024	2023
Tržby	33 734	33 690
Zisk	- 1 217	735



5.2.2. Financovanie

Zdrojmi financovania investícií a rozvoja spoločnosti sú vlastné zdroje.

FINANČNÁ ANALÝZA – vybrané ukazovatele	2024	2023	2022	Index 2024/2023
1. Stupeň samofinancovania	53,78%	68,47%	64,76%	0,79
2. Zadlženosť	46,22%	31,53%	35,24%	1,47
3. Pohotová likvidita	0,42	0,51	0,44	0,82
4. Bežná likvidita	1,40	1,81	1,61	0,77
5. Celková likvidita	2,65	2,98	2,79	1,07
6. Čistý pracovný kapitál	5 500 900	5 598 150€	4 773 189€	0,98
7. Rentabilita vlastného imania	-14,69%	7,73%	-15,00%	-1,90
8. Rentabilita výnosov	-3,60%	2,20%	-4,76%	-1,62
9. Rentabilita tržieb	-3,60%	2,18%	-4,71%	-1,65
10. Rentabilita nákladov	-3,43%	2,26%	-4,50%	-1,52
11. Doba obratu zásob	34,49	25,19	39,98	1,37
12. Doba obratu pohľadávok	54,74	49,50	52,06	1,11

Finančná samostatnosť spoločnosti sa v roku 2024 zhoršila oproti roku 2023.

Spoločnosť na krytie svojich potrieb potrebuje 46,22 % cudzieho kapitálu. Pohotová likvidita sa zhoršila – na 1 EUR krátkodobých záväzkov pripadá 0,42 EUR finančného majetku. Bežná likvidita oproti predchádzajúcemu roku klesla. Na 1 EUR pripadá 1.40 EUR krátkodobých pohľadávok a finančného majetku. Jej prijateľná hodnota je v intervale 1 - 1,5. Z celkovej likvidity vyplýva, že spoločnosť má viac ako dostatočnú finančnú rezervu na krytie svojich dlhov. Optimálna hodnota celkovej likvidity by mala byť v intervale 2 - 2,5. Hodnota celkovej likvidity spoločnosti je 2,65. Čistý pracovný kapitál klesol o 97 250 EUR. Doba obratu zásob sa oproti predchádzajúcemu roku predĺžila na 34 dní a doba splatnosti pohľadávok sa predĺžila na 51,71 dní.

V oblasti rentability nákladov a výnosov spoločnosť zaznamenala v roku 2024 zhoršenie oproti roku 2023 v dôsledku straty na konci roka 2024 oproti zisku z roku 2023.

6. Štruktúra majetku a záväzkov. Súvaha za roky 2024, 2023 a 2022

S Ú V A H A	2024	2023	2022
MAJETOK spolu	15 406 873	13 880 361	13 540 872
A. Neobežný majetok	4 779 746	4 463 421	4 840 561
A.I. Dlhodobý nehmotný majetok	454	1 364	2 275
A.II. Dlhodobý hmotný majetok	4 779 292	4 462 057	4 838 286
A.III. Dlhodobý finančný majetok	0	0	0
B. Obežný majetok	10 626 142	9 414 361	8 696 062
B.I. Zásoby	3 889 213	3 039 885	2 880 481
B.II. Dlhodobé pohľadávky	1 118 299	656 551	803 183
B.III. Krátkodobé pohľadávky	3 951 249	4 104 608	3 627 314
B.V. Finančné účty	1 667 381	1 613 317	1 385 084
C. Ostatné aktíva – časové rozlíšenie	985	2 579	4 249
PASÍVA spolu	15 406 873	13 880 361	13 540 872
A. Vlastné imanie	8 286 111	9 503 434	8 768 425
A.I. Základné imanie	4 484 997	4 448 997	4 484 997
A.IV. Zákonné rezervné fondy	448 832	448 832	448 832
A.VII. Výsledok hospodárenia minulých rokov	4 569 605	3 834 596	5 149 800
A.VIII. Výsledok hospodárenia za účtovné obdobie	- 1 213 323	735 009	- 1 315 204
B. Záväzky	7 120 762	4 376 927	4 772 447
B.V.1. Zákonné rezervy	168 959	148 874	110 111
B.V.2. Ostatné rezervy	322 778	297 247	257 986
B.I. Dlhodobé záväzky	0	0	412 088
B.IV. Krátkodobé záväzky	4 006 943	3 159 660	3 119 697
B.II. Dlhodobé rezervy	622 082	771 146	872 565
C. Ostatné pasíva – časové rozlíšenie	0	0	0

7. Štruktúra nákladov a výnosov. Výkaz ziskov a strát za roky 2024, 2023 a 2022

VÝKAZ ZISKOV A STRÁT		2024	2023	2022
*	Čistý obrat	33 734 426	33 690 064	27 857 164
**	Výnosy z hospodárskej činnosti spolu	33 826 016	33 468 767	27 595 732
I.	Tržby z predaja tovaru	2 402 152	2 895 473	4 020 710
II.	Tržby z predaja vlastných výrobkov	31 330 474	30 792 610	23 793 388
III.	Tržby z predaja služieb	1 799	1 980	43 065
IV.	Zmena stavu vnútroorganizačných zásob	19 842	-327 850	-408 931
V.	Aktivácia	0	0	0
VI.	Tržby z predaja dlhodobého majetku a materiálu	68 447	60 064	91 268
VII.	Ostatné výnosy z hospodárskej činnosti	3 302	46 490	56 232
**	Náklady na hospodársku činnosť	35 465 761	32 511 694	29 235 011
A.	Náklady na predaný tovar	2 135 051	2 618 957	3 216 056
B.	Spotreba materiálu, energie a ostatných dodávok	25 924 878	22 928 842	19 737 913
C.	Opravné položky k zásobám	5 617	68	9 758
D.	Služby	3 027 187	2 805 993	2 446 527
E.	Osobné náklady	3 822 127	3 650 170	3 177 566
F.	Dane a poplatky	11 248	6 844	5 870
G.	Odpisy dlhodobého nehmotného a hmotného majetku	424 986	507 242	366 070
H.	Zostatková cena predaného materiálu	23 627	25 266	73 140
I.	Opravné položky k pohľadávkam	-2	-96 323	152 837
J.	Ostatné náklady na hospodársku činnosť	91 042	64 635	49 274
***	Výsledok hospodárenia z hospodárskej činnosti	-1 639 745	957 073	-1 639 279
*	Pridaná hodnota	2 661 534	5 008 353	2 037 978
IX-XIV	Finančné výnosy	733	3 719	1 111
K-Q.	Finančné náklady	36 219	34 165	20 479
***	Výsledok hospodárenia z finančnej činnosti	-35 486	-30 446	-19 368
****	Výsledok hospodárenia za účtovné obdobie pred zdanením	-1 675 231	926 627	-1 658 647
R.1.	Splatná daň z príjmov	3 840	44 986	0
R.2.	Odložená daň z príjmov	-461 748	146 632	-343 443
****	Výsledok hospodárenia za účtovné obdobie	-1 217 323	735 009	-1 315 204

8. Rozdelenie strata v tis. EUR

Hospodársky výsledok roku 2024 :	strata 1 217
z toho:	
- Hospodársky výsledok v schvaľovaní	1 217

Dňa 11. apríla 2025 došlo k schváleniu riadnej účtovnej závierky spoločnosti za účtovné obdobie 2024. Jediný spoločník rozhodol o naložení so stratou za účtovné obdobie 2024 vo výške 1 217 323,29 Eur presunutím na účet nerozdeleného zisku minulých období.

9. Ostatné informácie o spoločnosti.

9.1. Náklady na činnosť v oblasti výskumu a vývoja

Spoločnosť v roku 2024 rovnako ako v roku 2023 nevynakladala žiadne prostriedky na výskum a vývoj na lokálnej úrovni. Výskumné a vývojové aktivity sú koncentrované na úrovni skupiny.

9.2. Nadobúdanie vlastných akcií, dočasných listov , obchodných podielov a akcií

Spoločnosť počas roka 2024 nenadobudla žiadne akcie, obchodné podiely a dočasné listy materskej účtovnej jednotky.

9.3. Organizačná zložka v zahraničí

Polycasa Slovakia nemá v zahraničí organizačnú zložku.

Po 31. decembri 2024 nenastali žiadne iné udalosti, ktoré by si vyžadovali zverejnenie alebo vykázanie v účtovnej závierke za rok 2024.

10. Prílohy

10.1. Správa nezávislého audítora o overení účtovnej závierky k 31.12.2024 vrátane overenia súladu výročnej správy.

V Žiline 14.6.2025



Ing. Jolana Pijáková, konateľ



Jozef Kubiček, konateľ