

# Výročná správa



**COOP JEDNOTA PRIEVIDZA, spotrebné družstvo**

**2024**

## I. Základné údaje

- **Obchodné meno:** COOP Jednota Prievidza, spotrebné družstvo
- **Sídlo:** 971 68 Prievidza, A. Hlinku I/437
- **Dátum založenia:** 25. 11. 1956
- **Dátum vzniku:** Zápis do obchodného registra: 23. 02. 1957
- **IČO:** 00169005
- **IČ DPH:** SK2020466668

**COOP Jednota Prievidza**, spotrebné družstvo je súčasťou najväčšieho slovenského maloobchodného reťazca COOP Jednota Slovensko. Družstvo COOP Jednota Prievidza podniká v maloobchodnom predaji, predovšetkým potravinárskeho tovaru a tovaru bežnej dennej potreby.

## II. Ekonomika a vnútorný obchod v SR v roku 2024

### Hrubý domáci produkt

Globálna ekonomika zaznamenala v roku 2024 silné výsledky. HDP vzrástlo o 3,2 %. Na druhej strane došlo k zmierneniu inflácie, rast zamestnanosti zostal stabilný a vývoj na akciových trhoch zaznamenal rast o vyše 20 % už druhý rok po sebe.

Pre Slovensko sa rok 2024 ukázal ako obdobie mierneho ekonomického rastu. Hrubý domáci produkt vzrástol o 2 %. Aj keď napredovanie slovenskej ekonomiky bolo najrýchlejšie za posledné tri roky, v porovnaní s globálnym hospodárskym rastom je to relatívne skromný výsledok.

Rast slovenskej ekonomiky o 2 % ovplyvnili viaceré faktory. V kontraste so svetovými trendmi sa Slovensko potýkalo s problémami, ktoré obmedzovali jeho rast. Zatiaľ čo iné krajiny dokázali využiť svoje konkurenčné výhody a prilákať zahraničné investície, Slovensko čelilo výzvam v oblasti stability podnikateľského prostredia a administratívnych prekážok. Dynamika investovania mala výrazne tlmiaci vplyv na výsledok HDP. Naopak, ekonomike pomohla rastúca spotreba domácností aj verejnej správy. Opätovné vyššie mňanie domácností aj verejného sektora bolo dôsledkom najmä poklesu inflácie počas roka 2024.

Spomedzi odvetví podržali hospodársky rast najmä mierne rasty priemyslu a obchodu s dopravou a cestovným ruchom. V štruktúre ekonomiky sa podarilo zvýšiť výkon v porovnaní s rokom 2023 všetkým desiatim skupinám odvetví.

### Trh práce

Trh práce sa aj v roku 2024 vyvíjal a priniesol niekoľko významných trendov a zmien, ktoré ovplyvnili nielen zamestnancov, ale aj zamestnávateľov. Čoraz viac zamestnancov uprednostňuje hybridný model práce (home office). Kladie sa väčší dôraz na digitálne zručnosti, umelá inteligencia a automatizácia sú stále výraznejšou súčasťou podnikových procesov. Taktiež rok 2024 priniesol zvýšený tlak zo strany zamestnancov, investorov aj zákazníkov na ekologickú udržateľnosť a etické podnikanie.

Slovensko v roku 2024 zaznamenalo historicky najnižšiu mieru nezamestnanosti, pričom zároveň rástli aj mzdy. Počet ľudí bez práce prvýkrát klesol pod hranicu 150-tisíc a priemerná mzda zamestnanca prekročila 1 500 €. Miera nezamestnanosti v SR dosiahla v súhrne za rok 2024 nové ročné historické minimum 5,3 %.

Okrem rekordne nízkej nezamestnanosti rástli na Slovensku aj mzdy. Priemerná nominálna mesačná mzda zamestnanca v hospodárstve SR za rok 2024 dosiahla 1 524 €, čo predstavuje medziročný nárast o 6,6 %. Vďaka spomaleniu inflácie (2,8 %) dosiahli mzdy aj reálny rast o 3,7 %, čo je najvyšší rast hodnoty zárobkov od roku 2019.

Zamestnanosť SR si za celý rok 2024 udržala rast a to už tretí rok za sebou a miera zamestnanosti historicky prvýkrát prekročila úroveň 78 %.

Kombinácia historicky nízkej nezamestnanosti a stabilného rastu miezd naznačuje pozitívny vývoj slovenskej ekonomiky. Pokles inflácie pomohol reálnemu zvyšovaniu miezd, čím sa zmiernili ekonomické tlaky na domácnosti. Vývoj na trhu práce v roku 2024 naznačuje, že Slovensko má dobré predpoklady na pokračovanie ekonomického rastu aj v nasledujúcom roku.

## **Inflácia**

Rok 2024 priniesol na Slovensku stabilizáciu ekonomických podmienok a inflácia sa po dvoch rokoch extrémne vysokých dvojciferných hodnôt dostala pod úroveň 3 %. **Priemerná hodnota v súhrne za celý rok 2024 dosiahla 2,8 %**. Tempo rastu cien medziročne spomalilo najvýraznejšie za posledných 25 rokov.

V priebehu roka 2024 ceny rástli vo všetkých 12 hlavných odboroch spotrebného koša. Dvojciferný rast cien nad 10 % bol iba v odbore vzdelávanie. Súčasne rast nad 5 % mali ešte tri odbory - zdravie, alkoholické nápoje s tabakom a reštaurácie s hotelmi. Vplyv na vývoj miery inflácie v roku 2024 mali tiež ceny v odbore doprava o 3,2 %. Pohonné látky však boli medziročne lacnejšie o 1,7 %.

Z hľadiska hodnotenia vývoja je dôležité, že až v 11 odboroch (s výnimkou dopravy) došlo k výraznému medziročnému útlmu tempa rastu cien. Významne utlmujúci vplyv na celkovú hodnotu inflácie mal vývoj cien v odbore bývanie a energie, ktorý má najväčší, až štvrtinový, podiel vo výdavkoch domácností na Slovensku. Ceny v tomto odbore za rok 2024 vzrástli len o pol percenta. V predchádzajúcom roku 2023 zaznamenali ešte rast o vyše 9 %. Ceny elektriny a plynu pre domácnosti zostali takmer nezmenené, teda na úrovni predchádzajúceho roka 2023.

Jednoznačne najdynamickejšie spomalenie sa prejavilo v potravinách a nealkoholických nápojoch, ktorých medziročne zdraželi v priemere o 2,5 %, kým v roku 2023 to bolo ešte o 17,3 %.

Rast cien sa prejavil v 8 z 9 sledovaných potravinových zložiek, a to najmä pri chlebe a obilninách o 4 %, ďalej pri zelenine, ovocí o 3 %. Najdynamickejšie rástli ceny potravinových zložiek s nižšou váhou, a to olejov a tukov takmer o 9 %, alebo cukru a cukrovínok nad 5 %. Pokles cien, i keď nevýrazný o 0,2 %, zaznamenali iba mlieko, syry a vajcia. Všetkých 9 tried potravín

s výnimkou tukov a olejov sa však v roku 2024 pohybovalo na zásadne nižších hodnotách rastu cien ako v roku 2023, kedy väčšina položiek zaznamenala rasty od 15 % do 23 %.

### **Jadrová a čistá inflácia**

Pri ročnej priemernej medziročnej inflácii 2,8 % dosiahla jadrová aj čistá inflácia za rok 2024 zhodnú hodnotu 2,6 %. Jadrová inflácia sleduje rast cenovej hladiny po vylúčení vplyvu zmien regulovaných cien (napr. ceny energií) a iných administratívnych opatrení (napríklad úprav daní a podobne). Čistá inflácia je jadrová inflácia bez zmien cien potravín.

### **Tržby v maloobchode**

Rok 2024 bol v domácom maloobchode mimoriadne úspešný, tržby maloobchodu v súhrne za celý rok dosiahli rast o 4,5 %. Tempo rastu výraznejšie zrýchlilo najmä v poslednom štvrtroku, v decembri dokonca prekročilo 10 %. Veľmi slušný rast decembrových tržieb možno čiastočne pripísať aj predzásobeniu sa domácností, keď optimalizovali svoje nákupy v súvislosti s očakávanou zmenou DPH od nového roka.

Vzostup tržieb pocítili obchodníci v 6 z 9 sledovaných zložiek maloobchodu. Výsledok významne ovplyvnil rast tržieb hypermarketov a supermarketov (nešpecializované predajne) o 4 %. Bol to tretí najlepší výsledok tohto segmentu maloobchodu za posledných 12 rokov. Výrazne podporný vplyv na celkový rast maloobchodu mal tiež zásielkový predaj (predaj mimo predajní, stánkov a trhov) s medziročným nárastom tržieb o 28,7 %. Nárasty v rozpätí od 4 % do 6 % zaznamenali tiež predajne textilu, obuvi, drogerie či lekárne (špecializovaný predaj s ostatným tovarom) a tiež hobymarkety, či predajne nábytku a spotrebnej elektroniky (špecializovaný predaj s ostatným tovarom pre domácnosť). Dobrý rok mali aj špecializované predajne s potravinami, nápojmi a tabakom, ktorých tržby boli medziročne vyššie o 16,5 %.

S poklesom tržieb v medziročnom porovnaní sa museli vyrovnáť predajcovia pohonných látok, taktiež predaj zariadení pre informatiku a komunikácie ako aj kníhkupectvá, športové potreby, hračkárstva (predaj tovaru pre kultúru a rekreáciu).

Z ďalších zložiek vnútorného obchodu dosiahol v súhrne za rok 2024 medziročný nárast tržieb predaj a oprava motorových vozidiel, a to o 3 % a ubytovanie o 4,5 %. Medziročne nižšie tržby evidovali reštaurácie a pohostinstvá o 2,1 % ako aj veľkoobchod o 1,5 %.

### III. Charakteristika družstva

#### Vývoj družstva

COOP Jednota Prievidza, spotrebné družstvo vzniklo ako Jednota, spotrebné družstvo Prievidza 25. 11. 1956 fixsiou-zlúčením jednôt ľudových spotrebných družstiev v Nitrianskom Pravne, v Nitrianskom Rudne, v Jalovci, v Nedožeroch a v Koši.

Na zhromaždení delegátov dňa 10. 10. 1992 boli schválené stanovy družstva a schválené ďalšie úkony v súlade s ustanovením zákona 513/91 Zb. a 42/92 Zb. tzv. „Transformačného zákona“.

Družstvo podniká v súlade s predmetom činnosti zapísaným v Obchodnom registri a v súlade s oprávnením Obvodného úradu Prievidza, živnostenského oddelenia, ktoré bolo osvedčené vydaním živnostenského listu 3373/1992 Li a jeho zmien.

V roku 2004 bolo zmenou stanov zmenené obchodné meno družstva na COOP Jednota Prievidza, spotrebné družstvo.

Hlavnými činnosťami družstva sú maloobchod v rozsahu voľných živností a prenájom prevádzkových jednotiek.

Svoju činnosť vyvíja družstvo v rámci okresu Prievidza. Prevádzkové jednotky sú situované nielen v dedinách, kde bolo pôvodne ťažisko činnosti družstva, ale aj v mestách, kde sa jeho postavenie rozšírilo a upevnilo po roku 1990. Od roku 2020 sme rozšírili svoju činnosť aj do trenčianskeho regiónu, kde máme v prenájme 15 predajní a vlastné 3 predajne.

V roku 2009 bola vykonaná konverzia členských vkladov, zapisovaného základného imania a nedeliteľného fondu na euro. Členský vklad fyzickej osoby bol stanovený na 20 €, právnickej osoby na minimálne 10.000 €, zapisované základné imanie 100.000 €. Zmena bola riadne zapísaná do Obchodného registra. V roku 2017 bol zvýšený členský vklad fyzickej osoby na 40 €.

#### IV. Štatutárne a kontrolné orgány družstva

Štatutárnym a výkonným orgánom družstva, ktorý je oprávnený riadiť činnosť družstva a rozhodovať vo všetkých veciach družstva, ak tieto nie sú stanovami vyhradené iným orgánom, je predstavenstvo družstva. Nezávislým kontrolným orgánom družstva, ktorý je oprávnený kontrolovať celú jeho činnosť, je kontrolná komisia.

Členovia týchto orgánov boli zvolení zhromaždením delegátov dňa 10. 02. 2021, s účinnosťou od 28. 04. 2021, na päťročné obdobie, ktoré končí v roku 2026.

*Predstavenstvo družstva: Ing. Janka Madajová – predsedníčka*

*Ing. Antonín Cholasta – podpredseda*

*Ing. Ján Budovič – člen*

*Ing. Stanislav Paulík – člen*

*Ing. Anton Pavlíček – podpredseda*

*Ing. Oľga Majerová – členka*

*Mgr. Božena Borková - členka*

*Mgr. Zdenka Gamanová– členka*

*Kontrolná komisia: Ing. Anna Pittnerová – predsedníčka*

*Anna Soláriková - podpredsedníčka*

*Ing. Ján Čičmanec – člen*

*Ing. Jana Bušíková – členka*

*Ing. Marta Paulíková - členka*

## V. Ekonomické aktivity družstva v roku 2024

V roku 2024 sa nám darilo plniť stanovené strategické ciele. Počas celého roka bola finančná situácia družstva stabilná. Družstvo uhrádzalo všetky svojej záväzky v termínoch splatnosti.

Hlavným cieľom v rámci finančného manažmentu bolo pri všetkých riadiaciach, obchodných a inovačných procesoch zachovanie a posilnenie finančnej stability družstva.

Posilnili sme podiel vlastných zdrojov v porovnaní s prechádzajúcim rokom.

V oblasti financovania potrieb družstva je podiel vlastných zdrojov na úrovni 65,9 % a cudzích zdrojov 34,1 %.

**Vlastné zdroje družstva sú vo výške 21 613 087 €** (z toho: základné imanie 653 891 €, nedeliteľný fond 13 193 640 €, ostatné fondy zo zisku 609 423 €, oceňovacie rozdiely 1 159 531 €, výsledok hospodárenia minulých rokov 2 750 000 € a výsledok hospodárenia za účtovné obdobie 3 246 536 €).

**V rámci cudzích zdrojov družstvo vykázalo za rok 2024 záväzky vo výške 10 770 139 €** (z toho: dlhodobé záväzky 2 753 393 €, krátkodobé záväzky 6 312 643 €, krátkodobé rezervy 1 466 963 €, krátkodobé finančné výpomoci 97 440 € a bežné bankové úvery 139 700 €) a časové rozlíšenie vo výške 394 110 tis. €.

**Družstvo vykázalo za rok 2024 zisk po zdanení vo výške 3 246 536 €.** V porovnaní s rokom 2023 je zisk po zdanení nižší o 332 442 €.

### Vývoj výsledku hospodárenia



## Vývoj maloobchodného obratu v roku 2024

COOP Jednota Prievidza, spotrebné družstvo, dosiahlo v roku 2024 **celkový maloobchodný obrat 117 814 079 €** s nárastom oproti roku 2023 o 6 029 453 € s indexom rastu 105,4.

Plán maloobchodného obratu bol stanovený vo výške 119 320 000 €, plnenie plánu bolo na úrovni 98,7. Predaj tovaru na faktúru predstavoval hodnotu za rok 2024 v hodnote 261 206 €.

## Vývoj maloobchodného obratu 2019 - 2024



## Vývoj MOO po jednotlivých mesiacoch 2024/2023

	<i>Január</i>	<i>Február</i>	<i>Marec</i>	<i>Apríl</i>	<i>Máj</i>	<i>Jún</i>
<b>2023</b>	7 946 795	8 087 515	9 267 828	8 639 772	9 320 988	9 625 697
<b>2024</b>	8 576 196	8 718 774	10 203 040	8 965 975	9 968 433	9 762 598
<b>Index</b>	107,9	107,8	110,1	103,8	106,9	101,4

	<i>Júl</i>	<i>August</i>	<i>September</i>	<i>Október</i>	<i>November</i>	<i>December</i>
<b>2023</b>	9 733 146	10 196 188	9 300 699	9 711 114	9 304 789	10 650 095
<b>2024</b>	10 361 435	10 490 795	9 542 528	10 626 931	9 816 059	10 781 316
<b>Index</b>	106,5	102,9	102,6	109,4	105,5	101,2

V roku 2024 družstvo prevádzkovalo 73 prevádzkových jednotiek, rozdelených v rámci koncepcie COOP Jednota Slovensko do 6 reťazcov: COOP Jednota Tempo SUPERMARKET II, COOP Jednota Tempo SUPERMARKET III, COOP Jednota SUPERMARKET I, COOP Jednota SUPERMARKET II, COOP Jednota POTRAVINY Mix a COOP Jednota POTRAVINY Jednota I.

Našou najvyššou strategickou prioritou je spokojnosť zákazníkov. Preto sa v rámci siete predajní dlhodobo zameriavame na posilnenie COOP Supermarketov a najväčších predajní Tempo Supermarketov, ktoré poskytujú vyššiu kvalitu služieb, pohodlnejší nákup a širší sortiment. V roku 2024 stúpol podiel najväčších predajní na maloobchodnom obrate na 83,68 % podiel na celkovom obrate, pričom medziročne stúpol o 0,44 % (v r. 2023 podiel 83,24 %, v r. 2022 podiel 81,40 %).

<i>Reťazec</i>	<i>2023</i>	<i>2024</i>	<i>Index</i>	<i>Plán</i>	<i>% k plánu</i>	<i>počet PJ 2023</i>	<i>počet PJ 2024</i>	<i>podiel na MOO v %</i>
<i>Tempo II</i>	12 727 731	13 129 059	103,2	13 378 680	98,1	2	2	11,14
<i>Tempo III</i>	27 230 852	29 202 334	107,2	29 137 940	100,2	7	8	24,79
<i>Supermarket I</i>	9 552 762	10 276 320	107,6	10 409 390	98,7	0	4	8,72
<i>Supermarket II</i>	43 542 611	45 981 904	105,6	46 513 020	98,9	34	30	39,03
<i>Potraviny MIX</i>	16 111 956	16 477 207	102,3	17 106 280	96,3	22	22	13,99
<i>Jednota I</i>	2 618 713	2 747 255	104,9	2 774 690	99	7	7	2,33
<i>Spolu</i>	<b>111 784 626</b>	<b>117 814 079</b>	<b>105,4</b>	<b>119 320 000</b>	<b>98,7</b>	<b>72</b>	<b>73</b>	<b>100</b>

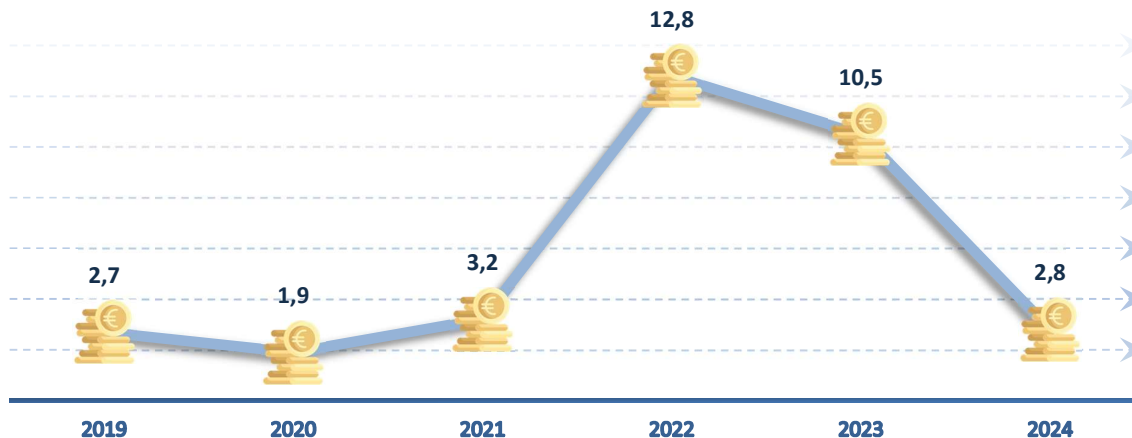
## Vplyvy na vývoj maloobchodného obratu v roku 2024

Najmä posledný kvartál roku 2024 bol ovplyvnený legislatívnymi zmenami, nestabilnou cenou komodít, rastúcou infláciou a prípravou opatrení na konsolidáciu verejných financií.

Priemerná hodnota inflácie v súhrne za celý rok 2024 dosiahla 2,8 % a po dvoch rokoch extrémne vysokých dvojciferných hodnôt sa dostala pod úroveň 3 %.

Z hľadiska hodnotenia vývoja je dôležité, že až v 11 odboroch došlo k výraznému medziročnému útlmu tempa rastu cien. Jednoznačne najdynamickejšie spomalenie sa prejavilo v potravinách s nealko nápojmi, v ktorých ceny za rok 2024 vzrástli v priemere o 2,5 %, kým v roku 2023 to bolo ešte o 17,3 %.

### Vývoj inflácie



**Výnosy z hospodárskej činnosti** sme vykázali v objeme 101 631 968 €, pričom najvýznamnejšou položkou boli tržby z predaja tovaru.

### Vývoj tržieb z predaja tovaru v roku 2024

Počas roku 2024 sme zaznamenávali výkyvy v predaji v merných jednotkách, ako i tržbách. Kým mesiace marec a apríl 2024 boli ovplyvnené posunom termínu Veľkej noci, tak v júni 2024 sme zaznamenali neočakávaný pokles. Tento pokles bol naprieč celým trhom a bol spojený s posunom letnej sezóny. Mesiac september 2024 bol ovplyvnený vývojom počasia, kedy v porovnaní s rokom 2023 došlo k pomerne výraznému ochladeniu, čo malo za následok pokles predajov vybraných sortimentov.

Tržby za tovar za rok 2024 boli vo výške 99 719 747 €. V porovnaní s rokom 2023 tržby narástli o 5 098 432 €. Index rastu tržieb za tovar v porovnaní s minulým rokom je na úrovni 105,4.

### Vlastná značka

Vo vlastnej značke sme vykázali tržby za tovar vo výške 17 385 788 € s nárastom o 3,5 % v € a 1,7 % v základnej mernej jednotke. Podiel vlastnej značky na celkových tržbách dosiahol 17,2 % s medziročným poklesom o 0,3 %.

TOP 15 sortimentných skupín vlastnej značky dosahuje takmer 90 % podiel na celkových tržbách tovarov vlastnej značky (15 627 350 €).



### Obchodná marža

Na výnosoch sa najvýraznejšie podieľala obchodná marža, ktorá bola dosiahnutá v objeme 23 961 890 € za rok 2024. V porovnaní s rokom 2023 vzrástla o 1 311 330 €.

### Tržby za služby

V tržbách za služby v porovnaní s minulým rokom evidujeme pokles o 93 893 €. V roku 2024 sme vykázali tržby za externé obchodné služby v hodnote 317 042 €, ktoré v medziročnom porovnaní poklesli o 231 729 €. Najvýznamnejšiu výnosovú položku v rámci tržieb za služby tvorili tržby z ekonomických prenájomov prevádzkových jednotiek vo výške 886 764 €, ktoré vzrástli

o 108 389 € oproti roku 2023. Tržby za externé obchodné služby COOP Jednota Slovensko, spotrebné družstvo boli vo výške 43 920 € (z toho: služby remodelingu a marketingovej komunikácie pre PJ 522 Nové Mesto nad Váhom a spustenie PJ 190 Handlová v režime 24/7).

**Manipulačný poplatok za obaly** za rok 2024 predstavoval výnosy vo výške 388 805 €. Vzrástol o 17 031 € v porovnaní s rokom 2023.

**Výnosy za služby domového hospodárstva** sú vo výške 290 333 € za rok 2024, čo predstavuje ich nárast v porovnaní s rokom 2023 o 16 250 €.

**Ostatné výnosy z hospodárskej činnosti** boli vo výške 211 185 €.

### **Výnosy z finančnej činnosti**

V roku 2024 sme pokračovali v zhodnocovaní finančných prostriedkov na účtoch v jednotlivých bankách formou termínovaných vkladov a taktiež krátkodobou pôžičkou pre COOP Jednota Logistické centrum Horný Hričov.

Výnosy z úrokov na bežných účtoch boli vo výške 3 360 €, z úrokov z pôžičky COOP Jednota Logistické centrum Horný Hričov 56 527 € a úrokov z termínovaných vkladov 50 224 €.

Podiely na zisku od COOP Jednota Slovensko, spotrebné družstvo a COOP Jednota Logistické centrum Horný Hričov boli v celkovej sume 325 733 €.

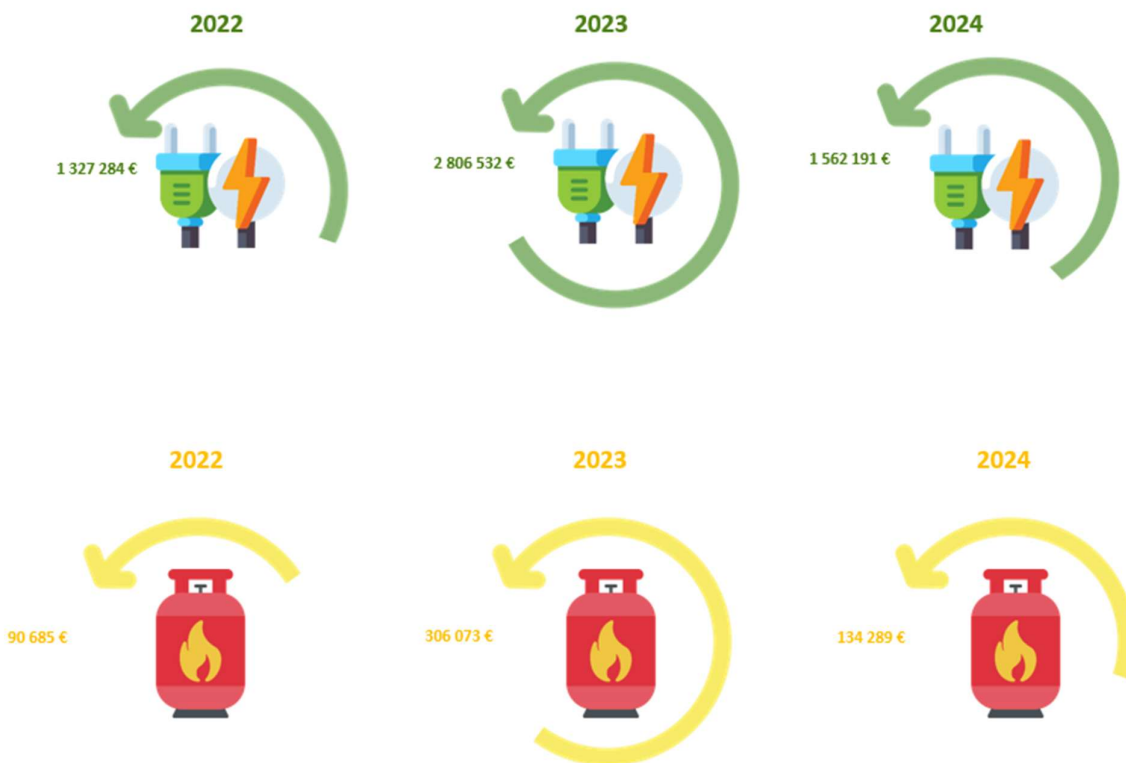
Jedným zo strategických cieľov družstva je zníženie nákladovosti. Na zabezpečenie tohto cieľa družstvo dôsledne plánovalo ekonomické aktivity v roku 2024. Pravidelne mesačne hodnotilo hlavné finančné ukazovatele v rámci rozboru mesačného výsledku hospodárenia družstva vo vedení družstva. Hodnotené boli nákladové položky s najvyšším medziročným a medzimesačným nárastom a tie, ktoré presahovali plánovanú úroveň. V prípade nepriaznivého vývoja alebo výkyvov boli bezodkladne prijímané na úrovni vedenia opatrenia na ich eliminovanie.

**Náklady na hospodársku činnosť** sme vykázali v objeme 97 482 213 €, pričom najvýznamnejšou položkou boli **náklady na predaný tovar v objeme 75 757 857 €**. V porovnaní s rokom 2023 rástli náklady na predaný tovar o 3 787 101 € (index rastu 105,3).

**Náklady na spotrebu materiálu** boli v hodnote 656 777 €. V roku 2024 sme obstarali majetok do 1 700 € v hodnote 225 655 €.

**Náklady na energiu** dosiahli hodnotu 1 749 408 €, v porovnaní s minulým rokom poklesli o 1 383 212 € (index rastu 55,8).

#### Vývoj nákladov na elektrickú energiu a plyn v rokoch 2022 až 2024



**Náklady na služby** predstavovali 1 978 033 €. Z toho na **náklady na opravy a údržbu** sme vynaložili sumu 330 839 € a **ostatné služby** boli vo výške 1 601 617 €. Najvýznamnejšími položkami v rámci ostatných služieb boli nájomné za trenčianske predajne a práce výpočtovej techniky.

**Osobné náklady** sú vo výške 14 411 864 €, z toho **mzdové náklady** 9 942 898 €, **náklady na odvody** 3 620 361 € a **sociálne náklady** 848 605 €. Ku koncu roka 2024 sme zamestnávali 707 zamestnancov v evidenčnom stave a 676 zamestnancov v prepočítanom stave, z toho 615 je zamestnancov predajní. Medziročne vzrástol počet zamestnancov v priemernom prepočítanom stave o troch zamestnancov. Nárast v počte zamestnancov bol v najväčšej miere ovplyvnený otvorením novej predajne Tempo SM III v Novom Meste nad Váhom, kde sme v úvode prijali 25 zamestnancov. Toto je zreteľné od októbra 2024. V ročnom hodnotení sa tento vplyv zásadne neprejavil, keďže v priebehu roka sa nám vďaka prijatým opatreniam podarilo optimalizovať stavy zamestnancov na jednotlivých prevádzkových jednotkách. Každoročne vykazujeme nižší rozsah nadčasovej práce. Zníženie nadčasovej práce bolo spôsobené predovšetkým realizáciou inventúr zásob na prevádzkových jednotkách externou firmou, a tiež zmenou v plánovaní pracovných nástupov v novom dochádzkovom systéme. Výkon na jedného zamestnanca vzrástol o 4,9 % za družstvo a o 4,6 % za predajne v porovnaní s minulým rokom. Priemernú mzdu za družstvo sme za rok 2024 dosiahli vo výške 1 206,45 €, čo predstavuje nárast o 7,6 %. Priemerná mzda zamestnancov predajní bola vo výške 1 134,11 €, čo predstavuje nárast o 6,7 % oproti roku 2023.

**Náklady na odpisy** za rok 2024 vykazujeme v hodnote 2 241 834 €, čo je o 232 005 € viac ako v roku 2023.

**Ostatné náklady na hospodársku činnosť** evidujeme v objeme 538 048 €.

V roku 2024 sme poskytli **peňažné dary** vo výške 18 000 € (z toho 6 000 € finančný grant pre Beckov, ZŠ Oslany a Nitrianske Rudno) a finančný dar (0,5 % dane z príjmov za rok 2024 zaplatený do lehoty na podanie daňového priznania) vo výške 4 200 €.

Celkové **náklady na finančnú činnosť** za rok 2024 predstavujú sumu 417 679 €, z toho najvýznamnejšou položkou sú poplatky bankám 311 040 € a poistné proti škodám 45 452 €.

**Náklady na úroky z úverov** boli vo výške 46 043 €.

**Výsledok hospodárenia za účtovné obdobie 2024 pred zdanením** predstavoval výšku 4 167 920 €.

**Daň z príjmov** sme vykázali v hodnote 921 384 € (z toho daň z príjmov splatná 846 475 € a daň z príjmov odložená 74 909 €).

**Hospodársky výsledok po zdanení - zisk** vo výške 3 246 536 €.

## VI. Spoločenská zodpovednosť a aktivity družstva

### Vlastná značka

K 31. 12. 2024 vlastnú značku tvorilo 9 rôznych kategórií s celkovým počtom položiek 775 (najviac v kategórii Tradičná kvalita). Počet tovarov v jednotlivých kategóriách:

<i>COOP Biova</i>	24
<i>COOP DOBRÁ CENA</i>	100
<i>COOP EURO výhradne</i>	2
<i>COOP Junior</i>	36
<i>COOP Mamičkine dobroty</i>	76
<i>COOP Perun</i>	28
<i>COOP PREMIUM</i>	98
<i>COOP Tradičná kvalita</i>	384
<i>COOP VÝHRADNE</i>	27
<b>Celkom</b>	<b>775</b>

Domácich producentov podporuje COOP Jednota aj prostredníctvom vlastných značiek, z ktorých až 85 % pochádza od slovenských dodávateľov. Prioritou pri rozvoji portfólia vlastných značiek je, aby ho tvorili predovšetkým produkty od slovenských a lokálnych výrobcov.

V januári 2024 bola pre zákazníkov pripravená Československá kampaň na podporu Vlastnej značky COOP Premium cez imidžové posolstvo tradície československej výroby mienkotvorných produktov. Medzi najúspešnejšie produkty patrili Papier toaletný 10 ks COOP CSK, Maslo 84 % 200 g Premium COOP, Chrumky arašidové 300 g COOP CSK a Hra spoločenská Paráda COOP CSK (hra bola navrhnutá na základe známej hry DOBBLE).



V júli a auguste 2024 prebiehala podpora predaja a povedomia o vlastnej značke na vybrané produkty COOP Jednota Tradičná kvalita, ktoré dostali nové obaly. Cieľom bolo preniesť „koncept Bača a Honelník“ aj priamo na produkty, na ktorých boli postavy zobrazené spolu s vtipnými hláškami a komunikovať pridanú hodnotu nákupu v COOP Jednote a zároveň otestovať nový dizajn Tradičnej kvality.



Kvalita výrobkov vlastných značiek COOP Jednota je pre náš maloobchodný systém prioritou. Cenovo výhodnejšie produkty, uvádzané pod vlastnými značkami, sú rovnako kvalitné ako tie značkové. Každý rok sú kontrolované v akreditovaných nadnárodných laboratóriách na Slovensku i v zahraničí. Aj vďaka dôsledným kontrolám môžeme na výrobky vlastných značiek umiestňovať logo Garancia COOP kvality. Pravidelnými kontrolami sa snažíme o zachovanie trvalej kvality, bezpečnosti a dôveryhodnosti výrobkov u zákazníkov. Každoročne sa realizujú laboratórne kontroly na približne 1 500 výrobkoch, ktoré sa nakúpili v sieti COOP Jednota za rovnakých podmienok, ako ich nakupuje spotrebiteľ. Systém kontroly bezpečnosti a kvality je postavený na odbornosti, nezávislosti a nestrannosti. V záujme ochrany spotrebiteľa sú všetky výrobky uvedené na trh pod vlastnou značkou automaticky zaradené do systému kontrol.



Ocenenie **Vol'ba spotrebiteľov** - najlepšia novinka je nezávislé hodnotenie noviniek na trhu, o ktorom rozhodujú zákazníci. V roku 2024 sa o priazeň zákazníkov v 48 kategóriách uchádzalo 158 noviniek. Hodnotenie prebiehalo prostredníctvom online prieskumu na reprezentatívnej vzorke 2 000 spotrebiteľov. Respondenti hodnotili atribúty ako obal, chuť,

funkčnosť, značka, kvalita, ale tiež skutočnosť, či sa nový produkt hodí k ich životnému štýlu. Víťazným produktom v kategórii piškóty sa stala novinka z Československej limitovanej edície COOP Premium – COOP mini piškóty. V kategórii ovocie a ovocné šťavy si víťazstvo odniesli COOP Maliny Zelovoc a v kategórii slané pochutiny – COOP tyčinky, točené solené Mamičkine dobroty.



Systém COOP Jednota pravidelne reprezentuje slovenský obchod aj na najväčšej celosvetovej súťaži vlastných značiek Salute to Excellence Award v Amsterdame. Súťaž organizuje Asociácia výrobcov privátnych značiek PLMA, ktorá od roku 1979 združuje predajcov a výrobcov vlastných značiek po celom svete. Na poslednom ročníku bolo predložených a vybraných do úvahy viac ako 550 produktov od 72 predajcov z 23 krajín, vrátane kategórií potraviny, nápoje, domácnosť a zdravie a krása.

Až osem prihlásených výrobkov COOP Jednoty sa dostalo do prvej desiatky, z toho dva výrobky sa umiestnili na 2. mieste – **COOP Korbáčky syrové** a **COOP Premium papierové utierky s bambuckým maslom**.

### Obal roku 2024 – Cena sympatie

Obal roku je prestížna a certifikovaná súťaž, ktorá každoročne oslavuje najlepšie inovácie, kreativitu a udržateľnosť v oblasti obalového priemyslu. V roku 2024 sa konal už 31. ročník súťaže. Cenu sympatie získal obal **COOP Sucháriký tradičné 140g**, vlastná značka COOP Jednota Tradičná kvalita. Porota v tomto prípade ocenila skutočnosť, že aj v privátnej značke, kde sa kladie dôraz na výhodnú cenovú kúpu, bol zvolený inovatívny jednodruhový obal, ktorý je ľahko recyklovateľný a prináša udržateľnosť.




## Vernostný program

Vernostná karta COOP Jednota je produktom a súčasne marketingovým nástrojom franšízového reťazca COOP Jednota na Slovensku. Nákupy na vernostnú kartu sa kumulujú zo všetkých predajní COOP Jednota na Slovensku, ale zľavu si môže držiteľ karty uplatniť iba v predajniach COOP Jednoty, v ktorej je vernostná karta registrovaná.

K 31. 12. 2024 evidujeme 49 941 registrovaných vernostných kariet, z toho 43 765 je zákazníckých a 6 176 členských.

Cieľom COOP Jednoty Slovensko v rámci vernostných kariet je zjednotiť vernostný systém vo všetkých spotrebných družstvách prepojením so systémom Bonus. V roku 2023 prebiehala príprava na prechod na výpočet a vyplácanie zliav z objemu nákupov cez tento systém, pričom niektoré spotrebné družstvá naň prešli od roku 2024. Naše družstvo prešlo pri vyplácaní zliav na tento systém prvom polroku 2024. Tento prechod prebehol bez problémov. Vzhľadom na pozitívne skúsenosti budeme pokračovať vo vyplácaní zliav cez systém Bonus aj naďalej.

V spolupráci s obchodnými partnermi boli zabezpečované špeciálne ponuky na vernostnú kartu v predajniach COOP Jednoty vo forme výhodnejšej ceny na vybrané výrobky. Držitelia vernostnej karty majú možnosť uplatniť si ekonomické výhody u deviatich externých partnerov:



V roku 2024 bola zavedená nová mobilná aplikácia **COOP Klub**. Ide o mobilnú aplikáciu určenú pre našich zákazníkov, ktorá umožňuje využívať rôzne výhody a zľavy pri nákupoch. Jej hlavnou výhodou je program vernostných bodov, ktoré si zákazníci môžu zbierať pri nákupoch v predajniach COOP Jednota. Uplatniť body za nákup si zákazníci môžu dva krát ročne.

Aplikácia tiež umožňuje sledovať aktuálne akcie, ponuky a špeciálne zľavy, aktuálne letáky. Okrem toho COOP Klub ponúka aj funkcie ako napríklad ukladanie nákupného bloku (E – doklad), vyhľadávanie najbližších predajní COOP Jednota, či informácie o novinkách. Aplikácia tak pomáha uľahčiť nákupy a prináša rôzne výhody pre zákazníkov.

### **Oblasť členskej základne**

K 31. 12. 2024 evidujeme 6 224 členov v 39 členských základniach. V minulom roku sme našim členom vyplátili podiely na zisku v hodnote 10 €. Okrem toho činnosť našich členov podporujeme združenými prostriedkami, ktorých prídel v roku 2024 predstavoval čiastku 18 912 €, celkom je na účte združených prostriedkov evidovaných 28 787 €. Tieto prostriedky využívajú dozorné výbory na základe plánu schváleného členskou základňou na organizovanie podujatí rôzneho druhu.

### **Služby zákazníkom**

Zákazníkom na našich prevádzkových jednotkách poskytujeme rôzne doplnkové služby, ako COOP kasa, cash-back, dobíjanie mobilného kreditu. V posledných rokoch stúpol záujem o platbu kartou a elektronickými stravovacími kartami, ktoré postupne nahrádzajú papierové stravné poukážky. Vďaka službe COOP kasa si zákazníci môžu pri pokladni uhradiť rôzne typy faktúr. Zákazníci majú možnosť uhradiť faktúry v priebehu nákupu, a to aj počas víkendov. K dispozícii majú možnosť platby v hotovosti alebo platobnou kartou. V rámci šetrenia času majú zákazníci našich predajní k dispozícii službu cash-back, vďaka ktorej si môžu vybrať hotovosť priamo pri pokladni. Služba je obľúbená najmä medzi zákazníkmi v obciach, kde sa nenachádzajú bankomaty. Maximálna výška vybranej hotovosti je 50 eur a je viazaná na nákup v hodnote minimálne 5 eur.

## Program podpory lokálnych komunít

COOP Jednota prostredníctvom **Nadácie COOP Jednota** a projektu **Podpora lokálnych komunít** podporuje rozvoj miestnych a regionálnych iniciatív, zveľaďovanie a rozvoj svojho okolia. Chceme podporovať účasť občanov na miestnom a regionálnom rozvoji a pomáhať pri naplňaní lokálnych potrieb či riešení problémov. Z prostriedkov Nadácie COOP Jednoty bola podporená bojnická nemocnica sumou 10 704 €.

Každoročne udelí Nadácia COOP Jednoty grant v hodnote 6 000 € víťaznému projektu Programu podpory lokálnych komunít. Tento rok za družstvo COOP Jednota Prievidza postúpila do záverečného hlasovania Nadácie COOP Jednota projekt Lehoty pod Vtáčnikom.

Ročník 2024 bol však rekordný v počte prihlásených projektov. Za COOP Jednotu Prievidza sa o grant uchádzalo 28 obcí. Obec splnila podmienky uchádzača o grant, len ak predložila minimálne 3 projekty. Celkovo sa o grant Podpory lokálnych komunít, ktorý je zameraný na podporu rozvoja slovenských miest a obcí, uchádzalo až 104 projektov.

Vzhľadom na veľký záujem, ktoré Program podpory lokálnych komunít vyvolal, sa spotrebné družstvo COOP Jednota Prievidza rozhodlo z vlastných zdrojov podporiť ďalšie tri obce, čím výrazne rozšírilo okruh tých, ktorí získajú finančné prostriedky na realizáciu svojich vízií.

Podporenými obcami z prostriedkov COOP Jednoty Prievidza boli Nitrianske Rudno, Oslany a Beckov.

### Vít'azné projekty roku 2024

<i>Lehota pod Vtáčnikom</i>	Pikniková zóna
<i>Nitrianske Rudno</i>	Atraktívne detské ihrisko
<i>Oslany</i>	Rekonštrukcia školského dvora
<i>Beckov</i>	Beckovčatá v pohybe



## Enviromentálna politika

Enviromentálna politika a ekologický prístup patrí k princípom zodpovedného podnikania COOP Jednoty Prievidza. Zamiera sa na zabezpečenie potrieb zákazníkov takým spôsobom, aby to malo minimálny dopad na životné prostredie. COOP Jednota má pre zákazníkov aj ekologické alternatívy k plastovým taškám, a to papierové tašky, tašky z bavlny, látkové, ako aj permanentné tašky vyrobené z ekologických alebo recyklovaných materiálov (taška vyrobená z recyklovaných PET fľaš). Sieť COOP Jednota neustále venuje ochrane životného prostredia veľa úsilia a investícií do nových technologických a energetických zariadení šetrných k prírode. Investuje do nových chladiarenských zariadení na báze chladiva CO<sup>2</sup>, a tiež do uzatvorených zariadení, ktoré dokážu šetriť viac ako 20 % el. energie. Pokračuje v zavádzaní technologických zariadení ako sú elektronické cenovky a LED cenovky v predajniach.

V rámci zavedenia zálohového systému od 1. 1. 2022 sa systém COOP Jednota snaží neustále rozširovať sieť odberných miest po celom Slovensku, aby mohli zákazníci zálohovať v blízkosti svojho domova. Sieť COOP Jednota disponuje najväčším počtom odberných miest zo všetkých obchodných sietí na Slovensku.

V COOP Jednota Prievidza prevádzkujeme odberné miesta na všetkých prevádzkových jednotkách. Dobrovoľne sme do zálohovania zapojili aj tie prevádzkové jednotky, ktoré nespĺňali veľkostné kritériá, a tak sme umožnili odber zálohovaných obalov od zákazníkov aj v obciach, v ktorých by inak túto možnosť nemali.

Zálohovanie pre nás predstavuje investíciu s pozitívnym vplyvom na životné prostredie a celú spoločnosť. Systém zálohovania je zároveň príležitosťou šíriť ekologický prístup do všetkých regiónov Slovenska prostredníctvom odberných miest. Za rok 2024 odovzdali spotrebiteľia do našich predajní 10 847 000 ks vratných obalov.

Do nášho environmentálneho programu investujeme pravidelne každý rok veľkú časť finančných prostriedkov. V minulom roku sme rozšírili počet fotovoltických elektrární o 5 nových. V marci 2024 sme spustili fotovoltickú elektrárňu v Cígli, v máji 2024 fotovoltické elektrárne v Prievidzi, Beckove a v Bzinciach pod Javorinou a v júli 2024 v Sebedraží. Spolu vyrobili nové elektrárne energiu v hodnote 17 950 €.

Z dôvodu nárastu cien elektrickej energie v predchádzajúcich rokoch sa výrazne zrýchliła návratnosť vložených investícií do fotovoltických elektrární. Od roku 2017 až do roku 2024 sme investovali do inštalácie fotovoltických elektrární finančné prostriedky vo výške 1 011 928 €,

z čoho sa nám vrátilo na ušetrenej cene elektrickej energie 763 588 €, čo predstavuje 75 % návratnosť investícií. Fotovoltické elektrárne počas svojej existencie vyrobili spolu 3,24789 GWh elektrickej energie.

V roku 2024 vyrobili všetky fotovoltické elektrárne spolu 962,476 MWh elektrickej energie, za ktorú by sme zaplatili 239 212 €. Spolu ušetrili 1 634 ton CO<sub>2</sub>, čo predstavuje také množstvo elektriny, ktoré by vedelo do seba absorbovať 43 427 stromov, a také množstvo energie, ktoré by spotreboval elektrický automobil po prejazdení 6 822 334 km.

### Investície a nové technológie v predajniach

Nestabilná ekonomická situácia v SR aj vo svete nás nezastavila v našich plánovaných investičných zámeroch. Pravidelne sa hodnotili dostupné zdroje na realizáciu investícií, vedeniu družstva sa predkladalo na mesačnej báze vyhodnotenie zrealizovaných investícií a objem dostupných disponibilných zdrojov pre plánované investície.

<i>Investície 2024</i>	<i>Plán 2024</i>	<i>Skutočnosť 2024</i>
<b><i>Nehmotný majetok spolu</i></b>	<b>100 000 €</b>	<b>0 €</b>
<b><i>Pozemky spolu</i></b>	<b>0 €</b>	<b>17 289 €</b>
<i>Projekty</i>	100 000 €	84 279 €
<i>Stavby</i>	4 723 500 €	3 701 155 €
<b><i>Spolu stavby a projekty</i></b>	<b>4 823 500 €</b>	<b>3 785 434 €</b>
<i>Zariadenia do novostavieb a rekonštruovaných PJ</i>	420 000 €	226 617 €
<i>Sólostroje</i>	209 000 €	598 993 €
<b><i>Zariadenia a stroje spolu</i></b>	<b>629 000 €</b>	<b>825 610 €</b>
<b><i>Vozidlá spolu</i></b>	<b>0 €</b>	<b>52 962 €</b>
<b><i>Investície spolu</i></b>	<b>5 552 500 €</b>	<b>4 681 295 €</b>

V priebehu roku 2024 sme preinvestovali 4 681 295 €, z toho 3 701 155 € sme investovali do stavebných investícií, ktoré skvalitňujú a zväčšujú predajnú plochu našich predajní.

Najvýznamnejšími investíciami bola výstavba nového Tempo Supermarket v Novom meste nad Váhom so slávnostným otvorením dňa 17. 10. 2024.

V rámci investičnej akcie výstavby Supermarketu v Novom Meste nad Váhom sme celkovo preinvestovali finančné prostriedky vo výške 2 848 812 € (z toho projektové práce 22 500 €, pozemky 601 058 €, stavby 1 998 588 € a strojné zariadenia 226 617 €).



Otvorenie 100. Tempa v Novom Meste nad Váhom -  
17. 10. 2024



Moderné  
vybavenie  
predajne





Prvá predajňa v režime 24/7 v Handlovej na Okružnej ceste - 20. 12. 2024



Vstup do  
predajne cez  
aplikáciu



## VII. Náklady na výskum a vývoj

Družstvo v hodnotenom účtovnom období nemalo žiadne náklady na vývoj a výskum.

## VIII. Nadobudnutie vlastných podielov

Družstvo v hodnotenom období nenadobudlo žiadne vlastné podiely.

## IX. Návrh na rozdelenie hospodárskeho výsledku

Družstvo vykázalo za rok 2024 hospodársky výsledok zisk po zdanení vo výške 3 246 535,95 €.

Na účte nerozdeleného zisku je evidovaný zisk v sume 2 750 000,00 €, z toho:

nerozdelený zisk z roku 2018	150 000,00 €
nerozdelený zisk z roku 2019	50 000,00 €
nerozdelený zisk z roku 2022	50 000,00 €
nerozdelený zisk z roku 2023	2 500 000,00 €

Zisk po zdanení, vykázaný za rok 2024 a nerozdelený zisk minulých rokov, je navrhnuté rozdeliť nasledovne:

<b>Rozdelenie hospodárskeho výsledku</b>	
prídela do fondu členov a funkcionárov zo zisku z roku 2018	<i>150 000,00 €</i>
prídela do fondu odmien zo zisku z roku 2019	<i>50 000,00 €</i>
prídela do fondu odmien zo zisku z roku 2022	<i>30 000,00 €</i>
prídela do sociálneho fondu zo zisku z roku 2022	<i>20 000,00 €</i>
prídela do sociálneho fondu zo zisku z roku 2024	<i>100 000,00 €</i>
výplata podielov na zisku členom družstva zo zisku z roku 2023	<i>125 774,19 €</i>
ponechať na účte nerozdeleného zisku za rok 2023	<i>2 374 225,81 €</i>
prídela do nedeliteľného fondu zo zisku z roku 2024	<i>1 046 535,95 €</i>
ponechať na účte nerozdeleného zisku za rok 2024	<i>2 100 000,00 €</i>

## X. Organizačné zložky v zahraničí

COOP Jednota Prievidza, spotrebné družstvo, nemá žiadnu organizačnú zložku v zahraničí.

## XI. Následné udalosti a plány na rok 2025

Slovenská ekonomika bude čeliť v roku 2025 viacerým výzvam. Hoci sa očakáva mierny rast, predikcie sú sprevádzané značnou neistotou. Rast domácej ekonomiky by v roku 2025 mal dosiahnuť približne úroveň 2 %. Oblasť, ktoré budú ťahúňom ekonomického rastu, je menej v porovnaní s výhľadom takto pred rokom. Podľa odhadov spotreba, ako aj zahraničný obchod budú vykazovať horšie i lepšie časy, ale 100-percentná istota podpory rastu nebude. Vyhladky sú však optimistické ohľadom spotreby, keďže rast reálnych miezd by mal pokračovať aj v roku 2025 a vyššia inflácia bude u niektorých vrstiev obyvateľstva kompenzovaná navýšením príjmov, napr. u dôchodcov.

Prvý polrok 2025 bude najmä o dopadoch konsolidačného balíčka – zmeny sadzieb DPH, transakčná daň a s tým spojený vzostup inflácie. Negatívny bude pravdepodobne aj vývoj zahraničného obchodu.

V druhom polroku 2025 sa dostanú do popredia témy vývoja úrokových sadzieb Európskej centrálnej banky. Geopolitické hrozby sa budú naďalej prejavovať na pozadí opatrných náznakov obnovy, čo spôsobí, že rast ekonomiky nestúpne výrazne nad svoj potenciál ani v prípade, že by firmy našli zdroje na investície do rastu svojej produktivity a konkurencieschopnosti, čomu nebudú pomáhať ani vládne zásahy.

Pri spracovávaní našich plánov na nasledujúci rok 2025 sme brali do úvahy odhadovanú infláciu, zavedenie nových sadzieb DPH od 01. 01. 2025, zvýšenie nákladov v dôsledku zavedenia transakčnej dane, pokles cien energií, nárast miezd a s tým spojené zvýšenie osobných nákladov, meniace sa nákupné správanie spotrebiteľov, nárast konkurencie a tlak na spotrebiteľské ceny.

Na rok 2025 plánujeme zisk po zdanení vo výške 2 042 980 € a maloobchodný obrat v objeme 123 997 210 €.

V rámci investícií plánujeme preinvestovať 5 178 500 €. Najväčšiu časť investičných prostriedkov plánujeme použiť na rozšírenie našej predajnej siete, zlepšenie nákupných podmienok našich zákazníkov.

Najvýznamnejšou investíciou roku 2025 bude dokončenie výstavby prevádzky TEMPO Supermarketu s parkoviskom pri súčasnej administratívnej budove s plánovaným otvorením

dňa 10. 04. 2025, pričom k 31. 12. 2024 boli preinvestované finančné prostriedky vo výške 1 690 566 € (z toho projektové práce 165 679 €, pozemok 14 460 €, stavebné práce 1 502 277 € a strojné zariadenia 8 150 €) a zvyšná časť investície bude financovaná v roku 2025.



Vizualizácia PJ 210 Prievidza na ul. A. Hlinku





Aktuálny stav prebiehajúcej výstavby PJ 210 na ul. A. Hlinku

Taktiež nás v druhej polovici roku 2025 čaká prestavba objektu COOP Supermarket v Kočovciach.

V roku 2025 plánujeme investovať aj do nášho softvérového vybavenia a dokončiť projekt prechodu na nový modernejší celofiremný informačný systém Business central, ktorý by nám mal priniesť optimalizáciu procesov a zníženie prácnosti.

Budeme pokračovať aj v environmentálnych projektoch, a to v pripájaní prevádzkových jednotiek do miestnych novozriadených kanalizácií, v príprave strešných konštrukcií na inštaláciu fotovoltaických panelov a v zriaďovaní fotovoltaických elektrární prevádzkových jednotiek PJ 522 Nové Mesto nad Váhom, PJ 062 Malinová, PJ 075 Čavoj a PJ 071 Nitrica.

## XII. Správa audítora k overeniu účtovnej zvierky



ING. ELENA FIOLEKOVÁ  
LÚČNA 10  
038 61 VRÚTKY

### SPRÁVA NEZÁVISLÉHO AUDÍTORA

Štatutárnemu orgánu a pre členov spotrebného družstva COOP Jednota Prievidza

#### Správa z auditu účtovnej zvierky

##### Názor

Uskutočnili sme audit účtovnej zvierky družstva COOP Jednota Prievidza, spotrebné družstvo, so sídlom A. Hlinku I. 437, 971 68 Prievidza, IČO: 00 169 005 (ďalej „Spotrebné družstvo“), ktorá obsahuje súvahu k 31. decembru 2024, výkaz ziskov a strát za rok končiaci sa k uvedenému dátumu, a poznámky, ktoré obsahujú súhrn významných účtovných zásad a účtovných metód.

Podľa nášho názoru, priložená účtovná zvierka poskytuje pravdivý a verný obraz finančnej situácie „Spotrebného družstva“ k 31. decembru 2024 a výsledku jeho hospodárenia za rok končiaci sa k uvedenému dátumu podľa zákona č. 431/2002 Z.z. o účtovníctve v znení neskorších predpisov (ďalej len „zákon o účtovníctve“).

##### Základ pre názor

Audit sme vykonali podľa medzinárodných audítorských štandardov (International Standards on Auditing, ISA). Naša zodpovednosť podľa týchto štandardov je uvedená v odseku Zodpovednosť audítora za audit účtovnej zvierky. Od družstva sme nezávislí podľa ustanovení zákona č. 423/2015 o štatutárnom audite a o zmene a doplnení zákona č. 431/2002 Z. z. o účtovníctve v znení neskorších predpisov (ďalej len „zákon o štatutárnom audite“) týkajúcich sa etiky, vrátane Etického kódexu audítora, relevantných pre náš audit účtovnej zvierky a splnili sme aj ostatné požiadavky týchto ustanovení týkajúcich sa etiky. Sme presvedčení, že audítorské dôkazy, ktoré sme získali, poskytujú dostatočný a vhodný základ pre náš názor.

##### Zodpovednosť štatutárneho orgánu za účtovnú zvierku

Štatutárny orgán je zodpovedný za zostavenie tejto účtovnej zvierky tak, aby poskytovala pravdivý a verný obraz podľa zákona o účtovníctve a za tie interné kontroly, ktoré považuje za potrebné na zostavenie účtovnej zvierky, ktorá neobsahuje významné nesprávnosti, či už v dôsledku podvodu alebo chyby.

Pri zostavovaní účtovnej zvierky je štatutárny orgán zodpovedný za zhodnotenie schopnosti Spotrebného družstva nepretržite pokračovať vo svojej činnosti, za opísanie skutočností týkajúcich sa nepretržitého pokračovania v činnosti, ak je to potrebné, a za použitie predpokladu nepretržitého pokračovania v činnosti v účtovníctve, ibaže by mal v úmysle Spotrebné družstvo zlikvidovať alebo ukončiť jej činnosť, alebo by nemal inú realistickú možnosť než tak urobiť.

##### Zodpovednosť audítora za audit účtovnej zvierky

Našou zodpovednosťou je získať primerané uistenie, či účtovná zvierka ako celok neobsahuje významné nesprávnosti, či už v dôsledku podvodu alebo chyby, a vydať správu audítora, vrátane názoru. Primerané uistenie je uistenie vysokého stupňa, ale nie je zárukou toho, že audit vykonaný podľa medzinárodných audítorských štandardov vždy odhalí významné nesprávnosti, ak také existujú. Nesprávnosti môžu vzniknúť v dôsledku podvodu alebo chyby a za významné sa považujú vtedy, ak by sa dalo odôvodnene očakávať, že jednotlivito alebo v súhrne by mohli ovplyvniť ekonomické rozhodnutia používateľov, uskutočnené na základe tejto účtovnej zvierky.

V rámci auditu uskutočneného podľa medzinárodných audítorských štandardov, počas celého auditu uplatňujeme odborný úsudok a zachováваме profesionálny skepticizmus. Okrem toho:

- Identifikujeme a posudzujeme riziká významnej nesprávnosti účtovnej zvierky, či už v dôsledku podvodu alebo chyby, navrhujeme a uskutočňujeme audítorské postupy reagujúce na tieto riziká a získavame audítorské dôkazy, ktoré sú dostatočné a vhodné na poskytnutie základu pre náš názor. Riziko neodhalenia významnej nesprávnosti v dôsledku podvodu je vyššie ako toto riziko v dôsledku chyby, pretože podvod môže zahŕňať tajnú dohodu, falšovanie, úmyselné vynechanie, nepravdivé vyhlásenie alebo obídanie internej kontroly.

- Oboznamujeme sa s internými kontrolami relevantnými pre audit, aby sme mohli navrhnúť auditorské postupy vhodné za daných okolností, ale nie za účelom vyjadrenia názoru na efektívnosť interných kontrol Spotrebného družstva.
- Hodnotíme vhodnosť použitých účtovných zásad a účtovných metód a primeranosť účtovných odhadov a uvedenie s nimi súvisiacich informácií, uskutočnené štatutárnym orgánom.
- Robíme záver o tom, či štatutárny orgán vhodne v účtovníctve používa predpoklad nepretržitého pokračovania v činnosti a na základe získaných auditorských dôkazov záver o tom, či existuje významná neistota v súvislosti s udalosťami alebo okolnosťami, ktoré by mohli významne spochybniť schopnosť Spotrebného družstva nepretržite pokračovať v činnosti. Ak dospejeme k záveru, že významná neistota existuje, sme povinní upozorniť v našej správe audítora na súvisiace informácie uvedené v účtovnej závierke alebo, ak sú tieto informácie nedostatočné, modifikovať náš názor. Naše závery vychádzajú z auditorských dôkazov získaných do dátumu vydania našej správy audítora. Budúce udalosti alebo okolnosti však môžu spôsobiť, že Spotrebné družstvo prestane pokračovať v nepretržitej činnosti.
- Hodnotíme celkovú prezentáciu, štruktúru a obsah účtovnej závierky vrátane informácií v nej uvedených, ako aj to, či účtovná závierka zachytáva uskutočnené transakcie a udalosti spôsobom, ktorý vedie k ich vernému zobrazeniu.

## Správa k ďalším požiadavkám zákonov a iných právnych predpisov

### Správa k informáciám, ktoré sa uvádzajú vo výročnej správe

Štatutárny orgán je zodpovedný za informácie uvedené vo výročnej správe, zostavenej podľa požiadaviek zákona o účtovníctve. Náš vyššie uvedený názor na účtovnú závierku sa nevzťahuje na iné informácie vo výročnej správe.

V súvislosti s auditom účtovnej závierky je našou zodpovednosťou oboznámenie sa s informáciami uvedenými vo výročnej správe a posúdenie, či tieto informácie nie sú vo významnom nesúlade s auditovanou účtovnou závierkou alebo našimi poznatkami, ktoré sme získali počas auditu účtovnej závierky, alebo sa inak zdajú byť významne nesprávne.

Posúdili sme, či výročná správa spotrebného družstva obsahuje informácie, ktorých uvedenie vyžaduje zákon o účtovníctve.

Na základe prác vykonaných počas auditu účtovnej závierky, podľa nášho názoru:

- informácie uvedené vo výročnej správe zostavenej za rok 2024 sú v súlade s účtovnou závierkou za daný rok,
- výročná správa obsahuje informácie podľa zákona o účtovníctve.

Okrem toho, na základe našich poznatkov o účtovnej jednotke a situácii v nej, ktoré sme získali počas auditu účtovnej závierky, sme povinní uviesť, či sme zistili významné nesprávnosti vo výročnej správe, ktorú sme obdržali pred dátumom vydania tejto správy audítora. V tejto súvislosti neexistujú zistenia, ktoré by sme mali uviesť.

V Martine dňa, 01.04.2025



Ing. Elena Fioleková  
audítorka, licencovaná SKAU č. 239

### XIII. Vybrané údaje z účtovných výkazov

#### Hlavné ukazovatele

U k a z o v a t e ľ	2022	2023	2024	MJ
Počet prevádzkových jednotiek	72	72	73	ks
v tom: predajne	72	72	73	ks
v prenájme	17	17	16	ks
Maloobchodný obrat celkom	99 150,11	111 784,63	111 814,08	tis.€
v tom: predajne	99 150,11	111 784,63	111 814,08	tis.€
Zásoby tovaru v evidenčných cenách	4 283,60	4 540,78	4 596,72	tis.€
v tom: predajne	4 283,60	4 540,78	4 596,72	tis.€
Tržby z prenájmov	266,96	274,08	290,33	tis.€
v tom: z ekonomického prenájmu PJ	236,95	243,79	256,79	tis.€
ostatné prenájmy	30,01	30,29	33,54	tis.€
Investície	5 466,30	5 031,57	4 681,32	tis.€
v tom: stavebné práce, nehnuteľnosti	3 056,50	3 307,34	3 718,44	tis.€
strojné investície	2 093,50	1 396,41	825,61	tis.€
nehmotné investície	93,90	161,19	0,00	tis.€
Pracovníci v prepočítanom stave	675,00	672,00	675,00	osoby
Priemerná mesačná mzda	1 031,41	1 121,70	1 206,45	€

## Výsledovka (skrátená podoba)

U k a z o v a t e ľ	2022	2023	2024	
Tržby za predaj tovaru	85 009,55	94 621,31	99 719,75	tis. €
Náklady vynaložené na obstaranie tovaru	64 896,23	71 970,76	75 757,86	tis. €
Obchodná marža	20 113,32	22 650,56	23 961,89	tis. €
Výroba	1 288,91	1 782,80	1 691,63	tis. €
Výrobná spotreba	3 509,75	6 461,31	4 384,22	tis. €
v tom: spotreba materiálu a energie	2 043,95	4 312,29	2 406,18	tis. €
služby	1 465,80	2 149,01	1 978,03	tis. €
Pridaná hodnota	17 892,48	17 972,06	21 269,30	tis. €
Osobné náklady	12 163,22	13 260,88	14 411,86	tis. €
v tom: mzdové náklady	8 410,35	9 186,22	9 942,90	tis. €
odmeny členom orgánov družstva	0,00	0,00	0,00	tis. €
náklady na sociálne zabezpečenie	2 988,44	3 287,76	3 620,36	tis. €
sociálne náklady	764,43	786,90	848,61	tis. €
Dane a poplatky	104,68	118,63	148,38	tis. €
Odpisy DNM a DHM	1 710,47	2 009,83	2 241,83	tis. €
Tržby z predaja DM a materiálu	29,64	8,62	9,41	tis. €
Zostatková cena predaného DM a materiálu	0,00	1,82	0,12	tis. €
Tvorba a zúčtovanie opravných položiek	0,00	0,11	-0,10	tis. €
Ostatné výnosy z hospodárskej činnosti	131,54	1 326,34	211,19	tis. €
Ostatné náklady na hospodársku činnosť	1 336,45	-209,97	538,05	tis. €
<b>Výsledok hospodárenie z hospodárskej činnosti</b>	<b>2 738,85</b>	<b>4 125,71</b>	<b>4 149,76</b>	tis. €
Výnosy z cenných papierov a podielov	313,75	535,14	325,73	tis. €
Výnosové úroky	10,30	30,56	110,11	tis. €
Nákladové úroky	9,98	27,68	46,04	tis. €
Kurzové zisky	0,02	0,00	0,00	tis. €
Kurzové straty	0,00	0,00	0,00	tis. €
Ostatné výnosy z finančnej činnosti	0,08	0,00	0,00	tis. €
Ostatné náklady na finančnú činnosť	276,23	322,60	371,64	tis. €
<b>Výsledok hospodárenia z finančnej činnosti</b>	<b>37,92</b>	<b>215,42</b>	<b>18,17</b>	tis. €
Daň z príjmov	702,77	762,16	921,38	tis. €
- splatná	680,45	736,88	846,47	tis. €
- odložená	22,32	25,28	74,91	tis. €
<b>Výsledok hospodárenia za účtovné obdobie po zdanení</b>	<b>2 074,00</b>	<b>3 578,98</b>	<b>3 246,54</b>	tis. €

### Súvaha (skrátená podoba)

U k a z o v a t e ľ	2022	2023	2024	
<b>Spolu majetok</b>	<b>25 529,23</b>	<b>30 355,65</b>	<b>32 777,34</b>	tis. €
B. Neobežný majetok	18 752,20	21 803,96	24 689,30	tis. €
1. Dlhodobý nehmotný majetok	118,27	163,50	186,98	tis. €
2. Dlhodobý hmotný majetok	16 869,11	19 614,92	22 612,97	tis. €
v tom: pozemky	871,88	1 472,40	1 487,13	tis. €
stavby	10 037,28	10 126,11	15 156,05	tis. €
samostatné hnutelné veci	3 559,79	4 111,34	3 878,22	tis. €
obstarávaný dlhodobý hmotný majetok	2 397,74	3 903,86	2 090,37	tis. €
ostatný dlhodobý majetok	1,21	1,21	1,21	tis. €
3. Dlhodobý finančný majetok	1 764,82	2 025,54	1 889,35	tis. €
C. Obežný majetok	6 620,29	8 275,93	7 982,36	tis. €
1. Zásoby	4 437,70	4 676,16	4 741,00	tis. €
z toho: tovar	4 269,58	4 517,48	4 555,15	tis. €
2. Dlhodobé pohľadávky	30,82	30,06	31,23	tis. €
3. Krátkodobé pohľadávky	920,98	2 517,47	2 007,43	tis. €
z toho: pohľadávky z obchodného styku	885,69	1 204,79	902,00	tis. €
4. Finančné účty	1 230,79	1 051,25	1 202,70	tis. €
z toho: peniaze	4,01	2,49	5,68	tis. €
účty v bankách	1 226,78	1 048,76	1 197,02	tis. €
D. Časové rozlíšenie	156,74	275,77	105,67	tis. €
<b>Spolu vlastné imanie a záväzky</b>	<b>25 529,23</b>	<b>30 355,65</b>	<b>32 777,34</b>	tis. €
A. Vlastné imanie	15 727,81	19 165,03	21 613,09	tis. €
1. Základné imanie	673,53	662,99	653,89	tis. €
2. Kapitálové fondy	1 034,99	1 295,72	1 159,53	tis. €
3. Fondy zo zisku	11 745,29	13 377,35	13 803,13	tis. €
z toho: nedeliteľný fond	11 441,86	13 039,61	13 193,64	tis. €
štatutárne a ostatné fondy	303,43	337,74	609,49	tis. €
4. Výsledok hospodárenia minulých rokov	200,00	250,00	2 750,00	tis. €
5. Výsledok hospodárenia bežného ÚO	2 074,00	3 578,98	3 246,54	tis. €
B. Záväzky	9 478,73	10 813,31	10 770,14	tis. €
1. Rezervy	1 711,66	1 414,24	1 466,96	tis. €
2. Dlhodobé záväzky	1 691,59	2 625,34	2 753,39	tis. €
3. Krátkodobé záväzky	5 951,01	6 478,26	6 312,64	tis. €
z toho: záväzky z obchodného styku	4 243,70	4 710,88	4 407,65	tis. €
4. Bankové úvery a výpomoci	124,47	295,47	237,14	tis. €
C. Časové rozlíšenie	322,67	377,31	394,11	tis. €