

STEFE Banská Bystrica, a.s.
Banská Bystrica

SPRÁVA AUDÍTORA

**K ÚČTOVNEJ ZÁVIERKE A VÝROČNEJ
SPRÁVE A VÝROČNÁ SPRÁVA
K 31. DECEMBRU 2024**

OBSAH

- **Správa nezávislého audítora**
- **Účtovná závierka k 31. decembru 2024**
- **Výročná správa**

SPRÁVA NEZÁVISLÉHO AUDÍTORA

Akcionárom, dozornej rade a predstavenstvu spoločnosti

STEFE Banská Bystrica, a.s.
Akciová spoločnosť so základným imaním
vo výške 8 968 400 EUR
Sídlo spoločnosti: Zvolenská cesta 1, Banská Bystrica 974 05
IČO: 36 024 473

Správa z auditu účtovnej závierky

Názor

Uskutočnili sme audit priloženej účtovnej závierky spoločnosti STEFE Banská Bystrica, a.s. (ďalej len „Spoločnosť“), ktorá obsahuje súvahu zostavenú k 31. decembru 2024, výkaz ziskov a strát za rok končiaci sa k uvedenému dátumu, a poznámky, ktoré obsahujú súhrn významných účtovných zásad a účtovných metód a ďalšie vysvetľujúce informácie, s vykázanou bilančnou sumou vo výške 28 036 981 EUR a výsledkom hospodárenia vo výške 1 504 020 EUR.

Podľa nášho názoru, priložená účtovná závierka poskytuje pravdivý a verný obraz finančnej situácie spoločnosti

STEFE Banská Bystrica, a.s.
Banská Bystrica
k 31. decembru 2024

a výsledku jej hospodárenia za rok končiaci sa k uvedenému dátumu podľa zákona č. 431/2002 Z.z. o účtovníctve v znení neskorších predpisov (ďalej len „zákon o účtovníctve“).

Základ pre názor

Audit sme vykonali podľa medzinárodných audítorských štandardov (International Standards on Auditing - ISA). Naša zodpovednosť podľa týchto štandardov je uvedená v odseku Zodpovednosť audítora za audit účtovnej závierky. Od Spoločnosti sme nezávislí podľa ustanovení zákona č. 423/2015 o štatutárnom audite a o zmene a doplnení zákona č. 431/2002 Z. z. o účtovníctve v znení neskorších predpisov (ďalej len „zákon o štatutárnom audite“) týkajúcich sa etiky, vrátane Etického kódexu audítora, relevantných pre náš audit účtovnej závierky a splnili sme aj ostatné požiadavky týchto ustanovení týkajúcich sa etiky. Sme presvedčení, že audítorské dôkazy, ktoré sme získali, poskytujú dostatočný a vhodný základ pre náš názor.

Zodpovednosť audítora za audit účtovnej závierky

Našou zodpovednosťou je získať primerané uistenie, či účtovná závierka ako celok neobsahuje významné nesprávnosti, či už v dôsledku podvodu alebo chyby, a vydať správu audítora, vrátane názoru. Primerané uistenie je uistenie vysokého stupňa, ale nie je zárukou toho, že audit vykonaný podľa medzinárodných audítorských štandardov vždy odhalí významné nesprávnosti, ak také existujú. Nesprávnosti môžu vzniknúť v dôsledku podvodu alebo chyby a za významné sa považujú vtedy, ak by sa dalo odôvodnene očakávať, že jednotlivito alebo v súhrne by mohli ovplyvniť ekonomické rozhodnutia používateľov, uskutočnené na základe tejto účtovnej závierky.

V rámci auditu uskutočneného podľa medzinárodných audítorských štandardov, počas celého auditu uplatňujeme odborný úsudok a zachovávame profesionálny skepticizmus. Okrem toho:

- Identifikujeme a posudzujeme riziká významnej nesprávnosti účtovnej závierky, či už v dôsledku podvodu alebo chyby, navrhujeme a uskutočňujeme audítorské postupy reagujúce na tieto riziká a získavame audítorské dôkazy, ktoré sú dostatočné a vhodné na poskytnutie základu pre náš názor. Riziko neodhalenia významnej nesprávnosti v dôsledku podvodu je vyššie ako toto riziko v dôsledku chyby, pretože podvod môže zahŕňať tajnú dohodu, falšovanie, úmyselné vynechanie, nepravdivé vyhlásenie alebo obídenie internej kontroly.
- Oboznamujeme sa s internými kontrolami relevantnými pre audit, aby sme mohli navrhnúť audítorské postupy vhodné za daných okolností, ale nie za účelom vyjadrenia názoru na efektívnosť interných kontrol Spoločnosti.
- Hodnotíme vhodnosť použitých účtovných zásad a účtovných metód a primeranosť účtovných odhadov a uvedenie s nimi súvisiacich informácií, uskutočnené štatutárnym orgánom.
- Robíme záver o tom, či štatutárny orgán vhodne v účtovníctve používa predpoklad nepretržitého pokračovania v činnosti a na základe získaných audítorských dôkazov záver o tom, či existuje významná neistota v súvislosti s udalosťami alebo okolnosťami, ktoré by mohli významne spochybníť schopnosť Spoločnosti nepretržite pokračovať v činnosti. Ak dospejeme k záveru, že významná neistota existuje, sme povinní upozorniť v našej správe audítora na súvisiace informácie uvedené v účtovnej závierke alebo, ak sú tieto informácie nedostatočné, modifikovať náš názor. Naše závery vychádzajú z audítorských dôkazov získaných do dátumu vydania našej správy audítora. Budúce udalosti alebo okolnosti však môžu spôsobiť, že Spoločnosť prestane pokračovať v nepretržitej činnosti.
- Hodnotíme celkovú prezentáciu, štruktúru a obsah účtovnej závierky vrátane informácií v nej uvedených, ako aj to, či účtovná závierka zachytáva uskutočnené transakcie a udalosti spôsobom, ktorý vedie k ich vernému zobrazeniu.

Správa k ďalším požiadavkám zákonov a iných právnych predpisov

Správa k informáciám, ktoré sa uvádzajú vo výročnej správe

Štatutárny orgán je zodpovedný za informácie uvedené vo výročnej správe, zostavenej podľa požiadaviek zákona o účtovníctve. Naš vyššie uvedený názor na účtovnú závierku sa nevzťahuje na iné informácie vo výročnej správe.

V súvislosti s auditom účtovnej závierky je našou zodpovednosťou oboznámenie sa s informáciami uvedenými vo výročnej správe a zváženie, či tieto informácie nie sú vo významnom nesúlade s auditovanou účtovnou závierkou alebo našimi poznatkami, ktoré sme získali počas auditu účtovnej závierky, alebo sa inak zdajú byť významne nesprávne.

Zvážili sme, či výročná správa Spoločnosti obsahuje informácie, ktorých uvedenie vyžaduje zákon o účtovníctve.

Na základe prác vykonaných počas auditu účtovnej závierky, podľa nášho názoru:

- informácie uvedené vo výročnej správe zostavenej za rok končiaci sa k 31. decembru 2024 sú v súlade s účtovnou závierkou za daný rok,
- výročná správa obsahuje informácie podľa zákona o účtovníctve.

Okrem toho, na základe našich poznatkov o účtovnej jednotke a situácii v nej, ktoré sme získali počas auditu účtovnej závierky, sme povinní uviesť, či sme zistili významné nesprávnosti vo výročnej správe, ktorú sme obdržali pred dátumom vydania tejto správy audítora. V tejto súvislosti neexistujú zistenia, ktoré by sme mali uviesť.

V Bratislave, dňa 26. Marca 2025



Grant Thornton Audit, s.r.o.
Audítorská spoločnosť
Licencia UDVA č. 28
Hodžovo námestie 1/A, 811 06 Bratislava



Ing. Filip Tichý
Audítor, licencia SKAu č. 1155

Úč POD

ÚČTOVNÁ ZÁVIERKA

podnikateľov v podvojnóm účtovníctve

zostavená k 3 1 . 1 2 . 2 0 2 4

Daňové identifikačné číslo 2 0 2 0 0 9 1 6 6 7	Účtovná závierka <input checked="" type="checkbox"/> riadna <input type="checkbox"/> mimoriadna <input type="checkbox"/> priebežná	Účtovná jednotka <input type="checkbox"/> malá <input checked="" type="checkbox"/> veľká (vyznačí sa x)	Za obdobie od 0 1 do 1 2	Mesiac 0 1 1 2	Rok 2 0 2 4 2 0 2 4
IČO 3 6 0 2 4 4 7 3			Bezprostredne predchádzajúce obdobie od 0 1 do 1 2		2 0 2 3 2 0 2 3
SK NACE 3 5 . 3 0 . 0					

Priložené súčasti účtovnej závierky

 Súvaha (Úč POD 1-01)
(v celých eurách)

 Výkaz ziskov a strát (Úč POD 2-01)
(v celých eurách)

 Poznámky (Úč POD 3-01)
(v celých eurách alebo eurocentoch)

Obchodné meno (názov) účtovnej jednotky

S T E F E B a n s k á B y s t r i c a , a . s .

Sídlo účtovnej jednotky

Ulica Z v o l e n s k á c e s t a Číslo 1

PSČ 9 7 4 0 5 Obec B a n s k á B y s t r i c a

Označenie obchodného registra a číslo zápisu obchodnej spoločnosti

O k r e s n ý s ú d B a n s k á B y s t r i c a
o d d i e l S a , v l o ž k a 4 5 4 / S

Telefónne číslo 0 4 8 3 2 2 0 2 0 1 Faxové číslo

E-mailová adresa

Zostavené dňa:

2 2 . 0 1 . 2 0 2 5

Schválená dňa:

. . 2 0

Podpisový záznam štatutárneho orgánu účtovnej jednotky alebo člena štatutárneho orgánu účtovnej jednotky alebo podpisový záznam fyzickej osoby, ktorá je účtovnou jednotkou:



Ozna- čenie a	STRANA AKTÍV b	Číslo riadku c	Bežné účtovné obdobie		Bezprostredne predchádzajúce účtovné obdobie
			1	2	
			Brutto - časť 1		Netto 2
	SPOLU MAJETOK r. 02 + r. 33 + r. 74	01	61 129 177		28 036 981
			33 092 196		33 361 385
A.	Neobežný majetok r. 03 + r. 11 + r. 21	02	54 069 443		21 357 765
			32 711 678		21 805 549
A.I.	Dlhodobý nehmotný majetok súčet (r. 04 až 10)	03	903 644		215 736
			687 908		278 889
A.I.1.	Aktivované náklady na vývoj (012) - /072, 091A/	04			0
2.	Softvér (013) - /073, 091A/	05	125 733		2 657
			123 076		6 165
3.	Oceniteľné práva (014) - /074, 091A/	06	772 158		207 326
			564 832		271 888
4.	Goodwill (015) - /075, 091A/	07			0
5.	Ostatný dlhodobý nehmotný majetok (019, 01X) - /079, 07X, 091A	08			0
6.	Obstarávaný dlhodobý nehmotný majetok (041) - 093	09	5 753		5 753
					836
7.	Poskytnuté preddavky na dlhodobý nehmotný majetok (051) - 095A	10			0
A.II.	Dlhodobý hmotný majetok súčet (r. 12 až 20)	11	53 165 799		21 142 029
			32 023 770		21 526 660
A.II.1.	Pozemky (031) - 092A	12	836 434		836 434
					836 428
2.	Stavby (021) - /081, 092A/	13	29 361 373		14 185 390
			15 175 983		14 596 984
3.	Samostatné hnuteľné veci a súbory hnuteľných vecí (022) - /082, 092A/	14	22 472 416		5 659 687
			16 812 729		5 650 519

Ozna- čenie a	STRANA AKTÍV b	Číslo riadku c	Bežné účtovné obdobie		Bezprostredne predchádzajúce účtovné obdobie	
			1	Brutto - časť 1	Netto 2	Netto 3
				Korekcia - časť 2		
4.	Pestovateľské celky trvalých porastov (025) - /085, 092A/	15				0
5.	Základné stádo a ťažné zvieratá (026) - /086,092A/	16				0
6.	Ostatný dlhodobý hmotný majetok (029, 02X, 032) - /089, 08X, 092A/	17				0
7.	Obstarávaný dlhodobý hmotný majetok (042) - /094/	18		396 837		361 779
				35 058		439 506
8.	Poskytnuté preddavky na dlhodobý hmotný majetok (052) - 095A	19		98 739		98 739
						3 223
9.	Opravná položka k nadobudnutému majetku (+/- 097) +/- 098	20				0
A.III.	Dlhodobý finančný majetok súčet (r. 22 až 32)	21		0		0
				0		0
A.III. 1.	Podielové cenné papiere a podiely v prepojených účtovných jednotkách (061A, 062A, 063A) - /096A/	22				0
2.	Podielové a cenné papiere a podiely s podielovou účasťou okrem v prepojených účtovných jednotkách (062A) - /096A/	23				0
3.	Ostatné realizovateľné cenné papiere a podiely (063A) - /096A/	24				0
4.	Pôžičky prepojeným účtovným jednotkám (066A) - /096A/	25				0
5.	Pôžičky v rámci podielovej účasti okrem prepojeným účtovným jednotkám (066A) - /096A/	26				0
6.	Ostatné pôžičky (067A) - /096A/	27				0
7.	Dlhové cenné papiere a ostatný dlhodobý finančný majetok (065A, 069A, 06XA) - /096A/	28				0

Ozna- čenie a	STRANA AKTÍV b	Číslo riadku c	Bežné účtovné obdobie		Bezprostredne predchádzajúce účtovné obdobie	
			1	Brutto - časť 1	Netto 2	Netto 3
				Korekcia - časť 2		
8.	Pôžičky a ostatný dlhodobý finančný majetok so zostatkovou dobou splatnosti najviac jeden rok (066A, 067A, 069A, 06XA) - /096A/	29			0	
9.	Účty v bankách s dobou viazanosti dlhšou ako jeden rok (22XA)	30			0	
10.	Obstarávaný dlhodobý finančný majetok (043) - /096A/	31			0	
11.	Poskytnuté preddavky na dlhodobý finančný majetok (053) - /095A/	32			0	
B.	Obežný majetok	33	6 960 119		6 579 601	
	r. 34 + r. 41 + r. 53 + r. 66 + r. 71		380 518		11 521 961	
B.I.	Zásoby súčet (r. 35 až 40)	34	27 633		27 633	
			0		8 967	
B.I.1.	Materiál (112, 119, 11X) - /191, 19X/	35	27 633		27 633	8 967
2.	Nedokončená výroba a polotovary vlastnej výroby (121, 122, 12X) - /192, 193, 19X/	36			0	
3.	Výrobky (123) - /194/	37			0	
4.	Zvieratá (124) - /195/	38			0	
5.	Tovar (132, 133, 13X, 139) - /196, 19X/	39			0	
6.	Poskytnuté preddavky na zásoby (314A) - 391A	40			0	
B.II.	Dlhodobé pohľadávky súčet (r. 42 + r. 46 až r. 52)	41	147 555		137 897	
			9 658		155 948	
B.II.1.	Pohľadávky z obchodného styku súčet (r. 43 až r. 45)	42	125 577		116 811	
			8 766		135 516	

Označenie a	STRANA AKTÍV b	Číslo riadku c	Bežné účtovné obdobie		Bezprostredne predchádzajúce účtovné obdobie	
			1	Brutto - časť 1	Netto 2	
				Korekcia - časť 2	Netto 3	
1.a.	Pohľadávky z obchodného styku voči prepojeným účtovným jednotkám (311A, 312A, 313A, 314A, 315A, 31XA) - /391A/	43			0	
1.b.	Pohľadávky z obchodného styku v rámci podielovej účasti okrem pohľadávok voči prepojeným účtovným jednotkám (311A, 312A, 313A, 314A, 315A, 31XA) - /391A/	44			0	
1.c.	Ostatné pohľadávky z obchodného styku (311A, 312A, 313A, 314A, 315A, 31XA) - /391A/	45	125 577	116 811		
			8 766			135 516
2.	Čistá hodnota zákazky (316A)	46			0	
3.	Ostatné pohľadávky voči prepojeným účtovným jednotkám (351A) - /391A/	47			0	
4.	Ostatné pohľadávky v rámci podielovej účasti okrem pohľadávok voči prepojeným účtovným jednotkám (351A) - /391A/	48			0	
5.	Pohľadávky voči spoločníkom, členom a združeniu (354A, 355A, 358A, 35XA) - 391A	49			0	
6.	Pohľadávky z derivátových operácií (373A, 376A)	50			0	
7.	Iné pohľadávky (335A, 336A, 33XA, 371A, 374A, 375A, 378A) - /391A/	51	21 978	21 086		
			892			20 432
8.	Odložená daňová pohľadávka (481A)	52			0	
B.III.	Krátkodobé pohľadávky súčet (r. 54 + r. 58 až r. 65)	53	4 714 662	4 343 802		
			370 860			7 889 755
B.III.1.	Pohľadávky z obchodného styku súčet (r. 55 až r. 57)	54	3 946 011	3 575 151		
			370 860			4 827 409
1.a.	Pohľadávky z obchodného styku voči prepojeným účtovným jednotkám (311A, 312A, 313A, 314A, 315A, 31XA) - /391A/	55	359 117	359 117		
						519 205
1.b.	Pohľadávky z obchodného styku v rámci podielovej účasti okrem pohľadávok voči prepojeným účtovným jednotkám (311A, 312A, 313A, 314A, 315A, 31XA) - /391A/	56	531 352	531 352		
						634 801

Ozna- čenie a	STRANA AKTÍV b	Číslo riadku c	Bežné účtovné obdobie		Bezprostredne predchádzajúce účtovné obdobie	
			1	Brutto - časť 1	Netto 2	
				Korekcia - časť 2	Netto 3	
1.c.	Ostatné pohľadávky z obchodného styku (311A, 312A, 313A, 314A, 315A, 31XA) - /391A/	57	3 055 542	2 684 682		
			370 860			3 673 403
2.	Čistá hodnota zákazky (316A)	58		0		
						640
3.	Ostatné pohľadávky voči prepojeným účtovným jednotkám (351A) - /391A/	59	301 864	301 864		
						3 011 708
4.	Ostatné pohľadávky v rámci podielevej účasti okrem pohľadávok voči prepojeným účtovným jednotkám (351A) - /391A/	60		0		
5.	Pohľadávky voči spoločníkom, členom a združenlu (354A, 355A, 358A, 35XA, 398A) - /391A/	61		0		
6.	Sociálne poistenie (336A) - /391A/	62		0		
7.	Daňové pohľadávky a dotácie (341, 342, 343, 345, 346, 347) - /391A/	63	443 457	443 457		
						22 113
8.	Pohľadávky z derivátových operácií (373A, 376A)	64		0		
9.	Iné pohľadávky (335A, 33XA, 371A, 374A, 375A, 378A - /391A/	65	23 330	23 330		
						27 885
B.IV.	Krátkodobý finančný majetok súčet (r. 67 až r. 70)	66	0	0		
			0			0
B.IV.1.	Krátkodobý finančný majetok v prepojených účtovných jednotkách (251A, 253A, 256A, 257A, 25XA) - /291A, 29XA/	67		0		
2.	Krátkodobý finančný majetok bez krátkodobého finančného majetku v prepojených účtovných jednotkách (251A, 253A, 256A, 257A, 25XA) - /291A, 29XA/	68		0		
3.	Vlastné akcie a vlastné obchodné podiely (252)	69		0		
4.	Obstarávaný krátkodobý finančný majetok (259, 314A) - /291A/	70		0		

Označenie a	STRANA AKTÍV b	Číslo riadku c	Bežné účtovné obdobie		Bezprostredne predchádzajúce účtovné obdobie	
			1	Netto 2	Netto 3	
			Brutto - časť 1		Korekcia - časť 2	
B.V.	Finančné účty r. 72 + r. 73	71	2 070 269		2 070 269	
			0		3 467 291	
B.V.1.	Peniaze (211, 213, 21X)	72	2 319		2 319	
					3 424	
2.	Účty v bankách (221A, 22X, +/- 261)	73	2 067 950		2 067 950	
					3 463 867	
C.	Časové rozlíšenie (r. 75 až r. 78)	74	99 615		99 615	
			0		33 875	
C.1.	Náklady budúcich období dlhodobé (381A, 382A)	75	1 755		1 755	
					1 503	
2.	Náklady budúcich období krátkodobé (381A, 382A)	76	97 860		97 860	
					32 372	
3.	Príjmy budúcich období dlhodobé (385A)	77			0	
4.	Príjmy budúcich období krátkodobé (385A)	78			0	
Označenie a	STRANA PASÍV b	Číslo riadku c	Bežné účtovné obdobie 4		Bezprostredne predchádzajúce účtovné obdobie 5	
	SPOLU VLASTNÉ IMANIE A ZÁVÄZKY r. 80 + r. 101 + r. 141	79	28 036 981		33 361 385	
A.	Vlastné imanie r. 81 + r. 85 + r. 86 + r. 87 + r. 90 + r. 93 + r. 97 + r. 100	80	12 648 473		16 639 762	
A.I.	Základné Imanie súčet (r. 82 až 84)	81	8 968 400		8 968 400	
A.I.1.	Základné imanie (411 alebo +/- 491)	82	8 968 400		8 968 400	
2.	Zmena základného Imania +/- 419	83				
3.	Pohľadávky za upísané vlastné imanie (-/353)	84				
A.II.	Emissné ážio (412)	85				
A.III.	Ostatné kapitálové fondy (413)	86	6 445		6 445	
A.IV.	Zákonné rezervné fondy r. 88. + r. 89	87	1 793 680		1 793 680	
A.IV.1.	Zákonný rezervný fond a nedeliteľný fond (417A, 418, 421A, 422)	88	1 793 680		1 793 680	
2.	Rezervný fond na vlastné akcie a vlastné podlely (417A, 421A)	89				

Označenie a	STRANA PASÍV b	Číslo riadku c	Bežné účtovné obdobie 4	Bezprostredne predchádzajúce účtovné obdobie 5
A.V.	Ostatné fondy zo zisku r. 91 + r. 92	90	375 928	375 928
A.V.1	Štatutárne fondy (423, 42X)	91		
2.	Ostatné fondy (427, 42X)	92	375 928	375 928
A.VI.	Oceňovacie rozdiely z precenenia súčet (r. 94 až r. 96)	93	0	0
A.VI.1	Oceňovacie rozdiely z precenenia majetku a záväzkov (+/- 414)	94		
2.	Oceňovacie rozdiely z kapitálových účastín (+/- 415)	95		
3.	Oceňovacie rozdiely z precenenia pri zlúčení, splynutí a rozdelení (+/- 416)	96		
A.VII.	Výsledok hospodárenia minulých rokov r. 98 a r. 99	97	0	0
A.VII.1	Nerozdelený zisk minulých rokov (428)	98		
2.	Neuhradená strata z minulých rokov (-/429)	99		
A.VIII.	Výsledok hospodárenia za účtovné obdobie po zdanení / +/- r. 01 - (r. 81 + r. 85 + r. 86 + r. 087 + r. 90 + r. 93 + r. 97 + r. 101 + r. 141)	100	1 504 020	5 495 309
B.	Záväzky r. 102 + r. 118 + r. 121 + r. 122 + r. 136 + r. 139 + r. 140	101	15 208 466	16 522 511
B.I.	Dlhodobé záväzky súčet (r. 103 + r. 107 až r. 117)	102	1 537 590	1 443 455
B.I.1	Dlhodobé záväzky z obchodného styku súčet (r. 104 až r. 106)	103	36 124	48 567
1.a.	Záväzky z obchodného styku voči prepojeným účtovným jednotkám (321A, 475A, 476A)	104		
1.b.	Záväzky z obchodného styku v rámci podielovej účasti okrem záväzkov voči prepojeným účtovným jednotkám (321A, 475A, 476A)	105		
1.c.	Ostatné záväzky z obchodného styku (321A, 475A, 476A)	106	36 124	48 567
2.	Čistá hodnota zákazky (316A)	107		
3.	Ostatné záväzky voči prepojeným účtovným jednotkám (471A, 47XA)	108		
4.	Ostatné záväzky v rámci podielovej účasti okrem záväzkov voči prepojeným účtovným jednotkám (471A, 47XA)	109		
5.	Ostatné dlhodobé záväzky (479A, 47XA)	110	4 210	4 210
6.	Dlhodobé prljaté preddavky (475A)	111		
7.	Dlhodobé zmenky na úhradu (478A)	112		
8.	Vydané dlhopsly (473A/-/255A)	113		
9.	Záväzky zo sociálneho fondu (472)	114	14 102	9 963
10.	Iné dlhodobé záväzky (336A, 372A, 474A, 47XA)	115		
11.	Dlhodobé záväzky z derivátových operácií (373A, 377A)	116		
12.	Odlžený daňový záväzok (481A)	117	1 483 154	1 380 715

Označenie a	STRANA PASÍV b	Číslo riadku c	Bežné účtovné obdobie 4	Bezprostredne predchádzajúce účtovné obdobie 5
B.II.	Dlhodobé rezervy r. 119 + r. 120	118	265 874	256 197
B.II.1.	Zákonné rezervy (451A)	119		
2.	Ostatné rezervy (459A, 45XA)	120	265 874	256 197
B.III.	Dlhodobé bankové úvery (461A, 46XA)	121	6 164 594	6 545 215
B.IV.	Krátkodobé záväzky súčet (r. 123 + r. 127 až r. 135)	122	3 634 691	5 443 298
B.IV.1.	Záväzky z obchodného styku súčet (r. 124 až r. 126)	123	3 462 267	3 845 498
1.a.	Záväzky z obchodného styku voči prepojeným účtovným jednotkám (321A, 322A, 326A, 32XA, 475A, 476A, 478A, 47XA)	124	2 679 274	3 024 037
1.b.	Záväzky z obchodného styku v rámci podlelovej účasti okrem záväzkov voči prepojeným účtovným jednotkám (321A, 322A, 32XA, 475A, 476A, 478A, 47XA)	125	362 576	385 854
1.c.	Ostatné záväzky z obchodného styku (321A, 322A, 324A, 325A, 326A, 32XA, 475A, 476A, 478A, 47XA)	126	420 417	435 607
2.	Čistá hodnota zákazky (316A)	127		
3.	Ostatné záväzky voči prepojeným účtovným jednotkám (361A, 36XA, 471A, 47XA)	128		
4.	Ostatné záväzky v rámci podlelovej účasti okrem záväzkov voči prepojeným účtovným jednotkám (361A, 36XA, 471A, 47XA)	129		
5.	Záväzky voči spoločníkom a združeniu (364, 365, 366, 367, 368, 398A, 478A, 479A)	130		
6.	Záväzky voči zamestnancom (331, 333, 33X, 479A)	131	84 977	82 022
7.	Záväzky zo sociálneho poistenia (336A)	132	58 052	52 988
8.	Daňové záväzky a dotácie (341, 342, 343, 345, 346, 347, 34X)	133	29 116	1 462 517
9.	Záväzky z derivátových operácií (373A, 377A)	134		
10.	Iné záväzky (372A, 379A, 474A, 475A, 479A, 47XA)	135	279	273
B.V.	Krátkodobé rezervy r. 137 + r. 138	136	1 582 072	896 235
B.V.1.	Zákonné rezervy (323A, 451A)	137	3 285	3 166
2.	Ostatné rezervy (323A, 32X, 459A, 45XA)	138	1 578 787	893 069
B.VI.	Bežné bankové úvery (221A, 231, 232, 23X, 461A, 46XA)	139	2 023 645	1 938 111
B.VII.	Krátkodobé finančné výpomoci (241, 249, 24X, 473A, /-/255A)	140		
C.	Časové rozlíšenie súčet (r. 142 až r. 145)	141	180 042	199 112
C.1	Výdavky budúcich období dlhodobé (383A)	142		
2.	Výdavky budúcich období krátkodobé (383A)	143	461	6 475
3.	Výnosy budúcich období dlhodobé (384A)	144	168 005	179 581
4.	Výnosy budúcich období krátkodobé (384A)	145	11 576	13 056

Výkaz ziskov a strátÚč POD 2 - 01

Ozna- čenie a	Text b	Číslo riadku c	Skutočnosť	
			Bežné účtovné obdobie 1	Bezprostredne predchádzajúce účtovné obdobie 2
*	Čistý obrat (časť účt. tr. 6 podľa zákona)	01	25 609 071	32 036 485
**	Výnosy z hospodárskej činnosti spolu súčet (r. 03 až r. 09)	02	25 729 247	32 185 701
I.	Tržby z predaja tovaru (604, 607)	03		
II.	Tržby z predaja vlastných výrobkov (601)	04	24 424 035	31 060 674
III.	Tržby z predaja služieb (602, 606)	05	1 185 036	975 811
IV.	Zmeny stavu vnútroorganizačných zásob (+/- účtová skupina 61)	06		
V.	Aktivácia (účtová skupina 62)	07	87 466	80 211
VI.	Tržby z predaja dlhodobého nehmotného majetku a dlhodobého hmotného majetku a materiálu (641, 642)	08	1 793	29 674
VII.	Ostatné výnosy z hospodárskej činnosti (644, 645, 646, 648, 655, 657)	09	30 917	39 331
**	Náklady na hospodársku činnosť spolu r. 11 + r. 12 + r. 13 + r. 14 + r. 15 + r. 20 + r. 21 + r. 24 + r. 25 + r. 26	10	23 534 132	25 181 111
A.	Náklady vynaložené na obstaranie predaného tovaru (504, 507)	11		
B.	Spotreba materiálu, energie a ostatných neskladovateľných dodávok (501, 502, 503)	12	17 368 602	19 572 671
C.	Opravné položky k zásobám (+/-) (505)	13		
D.	Služby (účtová skupina 51)	14	1 656 987	1 641 587
E.	Osobné náklady súčet (r. 16 až 19)	15	2 146 282	1 974 008
E.1.	Mzdové náklady (521, 522)	16	1 461 452	1 353 674
2.	Odmeny členom orgánov spoločnosti a družstva (523)	17	30 906	31 232
3.	Náklady na sociálne poistenie (524, 525, 526)	18	551 290	497 514
4.	Sociálne náklady (527, 528)	19	102 634	91 588
F.	Dane a poplatky (účtová skupina 53)	20	372 234	80 676
G.	Odpisy a opravné položky k dlhodobému nehmotnému majetku a dlhodobému hmotnému majetku (r. 22 + r. 23)	21	1 819 948	1 900 877
G.1.	Odpisy dlhodobého nehmotného majetku a dlhodobého hmotného majetku (551)	22	1 851 296	1 845 434
2.	Opravné položky k dlhodobému nehmotnému majetku a dlhodobému hmotnému majetku (+/-) (553)	23	-31 348	55 443
H.	Zostatková cena predaného dlhodobého majetku a predaného materiálu (541, 542)	24	60	13 733
I.	Opravné položky k pohládkám (+/-) (547)	25	-3 570	-125 978
J.	Ostatné náklady na hospodársku činnosť (543, 544, 545, 546, 548, 549, 555, 557)	26	173 589	123 537
***	Výsledok hospodárenia z hospodárskej činnosti (+/-) (r. 02 - r. 10)	27	2 195 115	7 004 590

Výkaz ziskov a strátÚČ POD 2 - 01

Ozna- čenie a	Text b	Číslo riadku c	Skutočnosť	
			Bežné účtovné obdobie 1	Bezprostredne predchádzajúce účtovné obdobie 2
*	Pridaná hodnota (r. 03 + r. 04 + r. 05 + r. 06 + r. 07) - (r. 11 + r. 12 + r. 13 + r. 14)	28	6 670 948	10 902 438
**	Výnosy z finančnej činnosti spolu r. 30 + r. 31 + r. 35 + r. 39 + r. 42 + r. 43 + r. 44	29	123 209	105 261
VIII.	Tržby z predaja cenných papierov a podielov (661)	30		
IX.	Výnosy z dlhodobého finančného majetku súčet (r. 32 až r. 34)	31	0	0
IX.1.	Výnosy z cenných papierov a podielov od prepojených účtovných jednotiek (665A)	32		
2.	Výnosy z cenných papierov a podielov v podielovej účasti okrem výnosov prepojených účtovných jednotiek (665A)	33		
3.	Ostatné výnosy z cenných papierov a podielov (665A)	34		
X.	Ostatné výnosy z krátkodobého finančného majetku súčet (r. 36 až r. 38)	35	0	0
X.1.	Výnosy z krátkodobého finančného majetku od prepojených účtovných jednotiek (666A)	36		
2.	Výnosy z krátkodobého finančného majetku v podielovej účasti okrem výnosov prepojených účtovných jednotiek (666A)	37		
3.	Ostatné výnosy z krátkodobého finančného majetku (666A)	38		
XI.	Výnosové úroky (r. 40 + r. 41)	39	123 209	105 261
XI.1.	Výnosové úroky od prepojených účtovných jednotiek (662A)	40	123 141	105 261
2.	Ostatné výnosové úroky (662A)	41	68	
XII.	Kurzové zisky (663)	42		
XIII.	Výnosy z precenenia cenných papierov a výnosy z derivátových operácií (664, 667)	43		
XIV.	Ostatné výnosy z finančnej činnosti (668)	44		
**	Náklady na finančnú činnosť spolu r. 46 + r. 47 + r. 48 + r. 49 + r. 52 + r. 53+ r. 54	45	166 697	137 626
K.	Predané cenné papiere a podiely (561)	46		
L.	Náklady na krátkodobý finančný majetok (566)	47		
M.	Opravné položky k finančnému majetku (+/-) (565)	48		
N.	Nákladové úroky (r. 50 + r. 51)	49	160 054	132 197
N.1.	Nákladové úroky pre prepojené účtovné jednotky (562A)	50		
2.	Ostatné nákladové úroky (562A)	51	160 054	132 197
O.	Kurzové straty (563)	52		
p.	Náklady na precenenie cenných papierov a náklady na derivátové operácie (564, 567)	53	6	6
Q.	Ostatné náklady na finančnú činnosť (568, 569)	54	6 637	5 423

Výkaz ziskov a strátÚč POD 2 - 01

Ozna- čenie a	Text b	Číslo riadku c	Skutočnosť	
			Bežné účtovné obdobie 1	Bezprostredne predchádzajúce účtovné obdobie 2
***	Výsledok hospodárenia z finančnej činnosti (+/-) (r. 29 - r. 45)	55	-43 488	-32 365
****	Výsledok hospodárenia za účtovné obdobie pred zdanením (+/-) (r. 27 + r. 55)	56	2 151 627	6 972 225
R.	Daň z príjmov (r. 58 + r. 59)	57	647 607	1 476 916
R.1.	Daň z príjmov splatná (591, 595)	58	545 168	1 531 463
2.	Daň z príjmov odložená (+/-) (592)	59	102 439	-54 547
S.	Prevod podielov na výsledku hospodárenia spoločníkom (+/- 596)	60		
****	Výsledok hospodárenia za účtovné obdobie po zdanení (+/-) (r. 56 - r. 57 - r. 60)	61	1 504 020	5 495 309

ČL. I VŠEOBECNÉ INFORMÁCIE

1. ZÁKLADNÉ ÚDAJE A HLAVNÝ PREDMET ČINNOSTI

Účtovná jednotka STEFE Banská Bystrica, a.s. (ďalej len „spoločnosť“) je akciovou spoločnosťou so sídlom v Banskej Bystrici. Založená bola dňa 10.09.1997 zakladateľskou zmluvou. Deň vzniku je 26.09.1997. IČO 36024473. Spoločnosť je zapísaná v Obchodnom registri Okresného súdu Banská Bystrica, oddiel SA, vložka 454/S.

Hlavným predmetom činnosti spoločnosti je:

- výroba tepla, rozvod tepla
- elektroenergetika – výroba elektriny

2. INFORMÁCIA O NEOBMEDZENOM RUČENÍ

Spoločnosť nie je ani neobmedzene ručiacim spoločníkom verejnej obchodnej spoločnosti a ani komplementárom komanditnej spoločnosti.

3. DÁTUM SCHVÁLENIA ÚČTOVNEJ ZÁVIERKY ZA PREDCHÁDZAJÚCE OBDOBIE

Účtovná závierka zostavená za predchádzajúce účtovné obdobie bola schválená Valným zhromaždením, v súlade s Obchodným zákonníkom, dňa 22.05.2024.

4. PRÁVNY DÔVOD NA ZOSTAVENIE ZÁVIERKY

Spoločnosť zostavuje túto účtovnú závierku podľa §17 Zákona 431/2002 Z. z. o účtovníctve v znení neskorších predpisov ako riadnu účtovnú závierku k poslednému dňu účtovného obdobia. Účtovná závierka spoločnosti bola zostavená za predpokladu nepretržitého trvania účtovnej jednotky.

5. ÚDAJE O SKUPINE

A. NAJVYŠŠÍ PODNIK V KONSOLIDÁCII

Najvyšším podnikom v konsolidácii, ktorý zostavuje konsolidovanú účtovnú závierku za najväčšiu skupinu, ktorej súčasťou je spoločnosť ako dcérska účtovná je Energie Steiermark AG, Leonhardgurtel 10, 8010 Graz, Rakúsko.

B. MATERSKÝ PODNIK V KONSOLIDÁCII

Materským podnikom v konsolidácii, ktorý je oslobodený od zostavenia konsolidovanej závierky za tú skupinu účtovných jednotiek, ktorého súčasťou je aj spoločnosť, je spoločnosť STEFE SK, a.s. Zvolenská cesta 1A, 974 05 Banská Bystrica.

C. MIESTO ULOŽENIA KONSOLIDOVANÝCH ÚČTOVNÝCH ZÁVIEROK

Miesto, kde je možné získať kópie konsolidovaných účtovných závierok uvedených v bode A) je Sídlo spoločnosti Energie Steiermark AG.

D. OSLOBODENIE OD POVINNOSTI ZOSTAVIŤ KONSOLIDOVANÚ ÚČTOVNÚ ZÁVIERKU A KONSOLIDOVANÚ VÝROČNÚ SPRÁVU

Spoločnosť nie je materskou spoločnosťou.

Spoločnosti sa netýka povinnosť zostaviť konsolidovanú účtovnú závierku

6. POČET ZAMESTNANCOV

Počet zamestnancov spoločnosti je uvedený v nasledujúcej tabuľke:

Názov položky	Bežné účtovné obdobie	Bezprostredne predchádzajúce účtovné obdobie
Priemerný prepočítaný počet zamestnancov	52	53
Stav zamestnancov ku dňu, ku ktorému sa zostavuje účtovná závierka, z toho:	51	51
Počet vedúcich zamestnancov	8	8

(vedúcimi zamestnancami sa rozumejú členovia štatutárneho orgánu ÚJ a vedúci zamestnanci v priamej pôsobnosti štatutárneho orgánu alebo člena štatutárneho orgánu)

**ČL. II
INFORMÁCIE O PRIJATÝCH POSTUPOCH****1. VŠEOBECNÉ PREDPOKLADY PRE VYPRACOVANIE ÚČTOVNEJ ZÁVIERKY**

Účtovná závierka spoločnosti pozostávajúca zo súvahy, výkazu ziskov a strát a poznámok k účtovnej závierke k 31.12.2024 bola zostavená za predpokladu nepretržitého trvania činnosti spoločnosti a v súlade s účtovnými predpismi platnými v Slovenskej republike. Údaje v účtovnej závierke správne a verne zobrazujú stav majetku a záväzkov, vlastné imanie predstavujúce súhrn vlastných zdrojov krytia majetku, finančnú situáciu a výsledok hospodárenia.

2. INFORMÁCIA O APLIKÁCII A ZMENÁCH ÚČTOVNÝCH ZÁSAD A ÚČTOVNÝCH METÓD**2.1. VŠEOBECNÉ ÚČTOVNÉ ZÁSADY**

- Pri účtovaní o výsledku hospodárenia účtovnej jednotky spoločnosť berie za základ všetky náklady a výnosy, ktoré sa vzťahujú na účtovné obdobie bez ohľadu na dátum ich platenia.
- Ocenenie majetku a záväzkov v účtovníctve a účtovnej závierke je upravené o položky vyjadrujúce riziká, straty a znehodnotenia, ktoré boli známe ku dňu zostavenia účtovnej závierky (opravné položky, rezervy).
- Spoločnosť účtuje o skutočnostiach, ktoré sú predmetom účtovníctva, do obdobia, s ktorým tieto skutočnosti časovo a vecne súvisia, ak túto zásadu nemožno dodržať, môže účtovať aj v účtovnom období, v ktorom uvedené skutočnosti zistila.
- Majetok a záväzky sú vykazované v historických cenách.
- Spoločnosť vykonala ku dňu účtovnej závierky inventarizáciu majetku a záväzkov v súlade so zákonom o účtovníctve.
- Zostatky účtov, ktoré obsahuje súvaha, a ktorými sa účtovné obdobie začína, nadväzujú na zostatky účtov, ktorými sa predchádzajúce účtovné obdobie uzavrelo.
- Pri rozlišovaní majetku a pasív na dlhodobé a krátkodobé sa za základné kritérium berie celková doba splatnosti. Pohľadávky a záväzky sú však v súvaha vykazované podľa zostatkovej doby splatnosti ku dňu zostavenia účtovnej závierky, to znamená, že pohľadávky a záväzky so zostatkovou dobou splatnosti do 12 mesiacov sú vykazované ako krátkodobé, so zostatkovou dobou splatnosti nad 12 mesiacov ako dlhodobé.

2.2. POUŽITÉ ÚČTOVNÉ METÓDY A ZÁSADY

2.2.1. SPÔSOB OCENENIA JEDNOTLIVÝCH POLOŽIEK

a) Dlhodobý nehmotný majetok obstaraný kúpou

Dlhodobý nehmotný majetok obstaraný kúpou bol v účtovníctve ocenený v obstarávacej cene.

Drobný dlhodobý nehmotný majetok do výšky 400 EUR je jednorazovo odpísaný do nákladov spoločnosti v roku jeho obstarania.

b) Dlhodobý nehmotný majetok obstaraný vlastnou činnosťou

Spoločnosť nevytvára dlhodobý nehmotný majetok vlastnou činnosťou.

c) Dlhodobý nehmotný majetok obstaraný iným spôsobom

Spoločnosť neeviduje dlhodobý nehmotný majetok obstaraný iným spôsobom.

d) Dlhodobý hmotný majetok obstaraný kúpou

Dlhodobý hmotný majetok bol v účtovníctve ocenený v obstarávacej cene. Obstarávacia cena obsahuje cenu obstarania majetku a náklady súvisiace s obstaraním, ako napríklad náklady na dopravu, poštovné, clo, províziu.

Náklady na rozšírenie, modernizáciu a rekonštrukciu, vedúce k zvýšeniu výkonnosti, kapacity alebo účinnosti v úhrnnej hodnote viac ako 400 EUR pri jednotlivom majetku za bežné účtovné obdobie, zvyšujú obstarávaciu cenu dlhodobého hmotného majetku. Náklady na technické zhodnotenie v úhrnnej hodnote 400 EUR a menej pri jednotlivom majetku za bežné účtovné obdobie a náklady na prevádzku, údržbu a opravy sa účtujú do nákladov bežného účtovného obdobia.

Dlhodobý hmotný majetok do výšky 400 EUR je jednorazovo odpísaný do nákladov spoločnosti v roku jeho obstarania.

e) Dlhodobý hmotný majetok obstaraný vlastnou činnosťou

Spoločnosť nevytvára dlhodobý hmotný majetok vlastnou činnosťou.

f) Dlhodobý hmotný majetok obstaraný iným spôsobom

Spoločnosť neeviduje dlhodobý hmotný majetok obstaraný iným spôsobom.

g) Zásoby obstarané kúpou

Zásoby spoločnosti sú ocenené obstarávacími cenami, ktorých súčasťou je cena obstarania a náklady súvisiace s obstaraním. Náklady súvisiace s obstaraním predstavovali prepravné, clo, balné, a pod.

Spoločnosť účtuje o obstaraní a úbytku zásob podľa spôsobu A.

Účtovná jednotka nemá určené predpisom pre účtovné obdobie normy prirodzených úbytkov zásob.

h) Zásoby vytvorené vlastnou činnosťou

Spoločnosť neviduje zásoby vytvorené vlastnou činnosťou.

i) Zásoby obstarané iným spôsobom

Spoločnosť neviduje zásoby obstarané iným spôsobom.

j) Zákazková výroba a zákazková výstavba nehnuteľnosti určenej na predaj.

Spoločnosť neviduje žiadne rozpracované zákazky.

k) Pohľadávky

Pohľadávky sú v účtovníctve ocenené ich menovitou hodnotou. V prípade pochybných a sporných pohľadávok spoločnosť vytvára adekvátnu opravnú položku k pohľadávkam.

l) Krátkodobý finančný majetok

Peňažné prostriedky a ceniny sú ocenené v ich menovitej hodnote.

m) Časové rozlíšenie na strane aktív súvahy

Spoločnosť účtuje na účtoch časového rozlíšenia v súlade so zásadou o účtovaní nákladov a výnosov do obdobia, s ktorým časovo a vecne súvisia, ide o anticipatívne a tranzitívne položky časového rozlíšenia.

n) Rezervy

Spoločnosť tvorí rezervy (§26 Zákona 431/2002 Z. z. o účtovníctve) na predpokladané riziká, straty a zníženia hodnoty súvisiace so záväzkami s neurčitým časovým vymedzením alebo výškou.

Spoločnosť má dlhodobý program zamestnaneckých požitkov pozostávajúcich z jednorazového príspevku pri odchode do dôchodku. Náklady na odchodné sú stanovené prírastkovou poistno-matematickou metódou, tzv. „Projected Unit Credit Method“.

o) Záväzky

Záväzky (vrátane úverov a výpomocí) sú ocenené v ich menovitej hodnote. Ak sa pri inventarizácii záväzkov zistí, že suma záväzkov je iná ako ich výška v účtovníctve, uvedú sa záväzky v účtovníctve aj v účtovnej závierke v tomto zistenom ocenení.

p) Časové rozlíšenie na strane pasív súvahy

Spoločnosť účtuje na účtoch časového rozlíšenia v súlade so zásadou o účtovaní nákladov a výnosov do obdobia, s ktorým časovo a vecne súvisia, ide o anticipatívne a tranzitívne položky časového rozlíšenia.

q) Prenajatý majetok

Spoločnosť účtuje pri prenajatom majetku (operatívny prenájom) nájomné súvisiace s bežným obdobím priamo do nákladov v zmysle časovej a vecnej súvislosti. Spoločnosť o prenajatom majetku (finančný prenájom) neúčtuje.

r) Daň z príjmov

Splatná daň z príjmov sa vypočíta zo základu dane z príjmov a sadzby ustanovenej Zákonom o dani z príjmov.

Odložená daň je počítaná metódou záväzkov. Odložená daň z príjmov sa účtuje pri dočasných rozdieloch medzi účtovnou hodnotou majetku a účtovnou hodnotou záväzkov vykázanou v súvahe a ich daňovou základňou, pri možnosti umorovať daňovú stratu v budúcnosti a pri možnosti previesť nevyužitú daňovú odpočty a iné daňové nároky do budúcich období. Odložená daň sa vypočíta s použitím sadzby dane platnej v nasledujúcich účtovných obdobiach.

2.2.2. PLÁN ODPISOVANIA DLHODOBÉHO MAJETKU

Spoločnosť má zostavený odpisový plán ako podklad pre vyčíslenie oprávok odpisovaného majetku v priebehu jeho používania. Účtovné odpisy sú vypočítané z ceny, v ktorej je majetok ocenený v účtovníctve a to do jej výšky.

Spoločnosť odpisuje dlhodobý nehmotný majetok na základe odpisových sadzieb odvodených od predpokladanej doby používania zodpovedajúcej spotrebe budúcich ekonomických úžitkov z majetku. Daňové odpisy dlhodobého nehmotného majetku sú v zmysle zákona č. 595/2003 Z. z. o dani z príjmov rovnaké ako účtovné odpisy.

<i>Názov majetku</i>	<i>Doba odpisovania</i>	<i>Metóda odpisovania</i>
Softvér	4	rovnomerná
Ocenené práva	9 – 30	rovnomerná

Dlhodobý hmotný majetok spoločnosť odpisuje po dobu stanovenej životnosti odpisovaného majetku.

<i>Názov majetku</i>	<i>Doba odpisovania</i>	<i>Metóda odpisovania</i>
Stavby	20 - 40	rovnomerná
Stroje, prístroje a zariadenia	4 - 25	rovnomerná
Dopravné prostriedky	8	rovnomerná
Inventár	4 - 12	rovnomerná

Pre daňové účely spoločnosť odpisuje svoj dlhodobý hmotný majetok v zmysle § 22 – 29 zákona č. 595/2003 Z. z. o dani z príjmov.

2.2.3. ZÁSADY PRE TVORBU OPRAVNÝCH POLOŽIEK**a) Zásady pre tvorbu opravných položiek k pohľadávkam**

Spoločnosť tvorí opravné položky k pohľadávkam po lehote splatnosti nad 90 dní, pri ktorých je riziko že ich dlžník neuhradí a k pohľadávkam v konkurze a vyrovaní a v reštrukturalizácii vo výške 100 % ich menovitej hodnoty. Spoločnosť tvorí opravné položky výnimočne aj k rizikovým pohľadávkam do lehoty splatnosti, ak hrozí riziko ich nezaplatenia alebo dlžník nestíha platiť predchádzajúce pohľadávky.

b) Zásady pre tvorbu opravných položiek k nedokončeným investíciám a zaplateným preddavkom

Spoločnosť tvorí opravnú položku k nedokončeným investíciám na základe rozhodnutia predstavenstva spoločnosti v prípadoch, keď je pravdepodobné, že sa v danej investičnej akcii v budúcnosti nebude pokračovať.

c) Zásady pre tvorbu opravných položiek k investičnému majetku

Spoločnosť tvorí na základe rozhodnutia predstavenstva opravnú položku k investičnému majetku, ktorý je nevyužívaný resp. stane sa v blízkej budúcnosti neupotrebitelný tak, aby jeho cena v účtovníctve zodpovedala novej realizačnej cene pri jeho predaji resp. likvidácii.

2.2.4. DOTÁCIE POSKYTNUTÉ NA OBSTARANIE MAJETKU

Dotované úvery (spoločnosť ich prijala v roku 2009, 2012, 2013, 2015 a 2016) poskytnuté na obstaranie dlhodobého majetku sa účtujú ako výnosy budúcich období a rozpúšťajú sa do výnosov v časovej a vecnej súvislosti so zaúčtovaním odpisov z dlhodobého hmotného majetku, na obstaranie ktorého bola dotácia poskytnutá, od doby zaradenia tohto majetku do užívania (v prípade, že bola dotácia poskytnutá pred zaradením majetku), resp. od začiatku účtovného obdobia, v ktorom bola dotácia schválená (v prípade, že majetok, na ktorý bola dotácia poskytnutá, bol zaradený v obdobiach predchádzajúcich obdobiu, v ktorom došlo k schváleniu dotácie).

2.2.5. ZMENY ÚČTOVNÝCH ZÁSAD A ÚČTOVNÝCH METÓD, ZMENY SPÔSOBOV OCEŇOVANIA, ODPISOVANIA, VYKAZOVANIA A POSTUPOV

V účtovnej jednotke sa počas roka neuskutočnili zmeny spôsobov oceňovania, spôsobov odpisovania, postupov účtovania, usporiadania položiek účtovnej závierky ani obsahového vymedzenia týchto položiek oproti predchádzajúcemu účtovnému obdobiu, ak nie je uvedené inak, okrem tých, ktoré vyplývali priamo zo zmien v slovenskej účtovnej legislatíve.

2.2.6. OPRAVA VÝZNAMNÝCH CHÝB MINULÝCH ÚČTOVNÝCH OBDOBÍ

Spoločnosti sa netýka.

**ČL. III
INFORMÁCIE, KTORÉ VYSVETĽUJÚ A DOPŔŇAJÚ POLOŽKY SÚVAHY****1. AKTÍVA****1.1. DLHODOBÝ NEHMOTNÝ A HMOTNÝ MAJETOK (Súvaha r. 003 a r. 011)****Pohyb obstarávacích cien, oprávok a opravných položiek**

Prehľad o pohybe dlhodobého majetku podľa zložiek dlhodobého majetku v nadväznosti na členenie položiek súvahy je zobrazený v tabuľkách na str. 8 až 11.

Pohyby dlhodobého nehmotného majetku za rok 2024 sú zhrnuté nasledovne:

Dlhodobý nehmotný majetok	Bežné účtovné obdobie									Spolu
	a	b	c	d	e	f	g	h	i	
	Aktivované náklady na vývoj	Softvér	Ocenené práva	Goodwill	Ostatný DNM	Obstarávaný DNM	Poskytnuté preddavky na DNM			
Prvotné ocenenie										
Stav na začiatku účtovného obdobia		126 523	771 989			836				899 348
Prírastky			169			4 917				5 086
Úbytky		790								790
Presuny										0
Stav na konci účtovného obdobia		125 733	772 158			5 753				903 644
Oprávky										
Stav na začiatku účtovného obdobia		120 358	500 101							620 459
Prírastky		3 508	64 731							68 239
Úbytky		790								790
Presuny										0
Stav na konci účtovného obdobia		123 076	564 832							687 908
Opravné položky										
Stav na začiatku účtovného obdobia										
Prírastky										
Úbytky										
Presuny										
Stav na konci účtovného obdobia										
Zostatková hodnota										
Stav na začiatku účtovného obdobia		6 165	271 888			836				278 889
Stav na konci účtovného obdobia		2 657	207 326			5 753				215 736

Pohyby dlhodobého nehmotného majetku za rok 2023 sú zhrnuté nasledovne:

Dlhodobý nehmotný majetok <i>a</i>	Bezprostredne predchádzajúce účtovné obdobie							Spolu <i>i</i>
	Aktivované náklady na vývoj <i>b</i>	Softvér <i>c</i>	Ocenené práva <i>d</i>	Goodwill <i>e</i>	Ostatný DNM <i>f</i>	Obstarávaný DNM <i>g</i>	Poskytnuté preddavky na DNM <i>h</i>	
Prvotné ocenenie								
Stav na začiatku účtovného obdobia		126 523	756 567			2 768		885 858
Prírastky		0	15 422					15 422
Úbytky						1 932		1 932
Presuny								0
Stav na konci účtovného obdobia		126 523	771 989			836		899 348
Oprávky								
Stav na začiatku účtovného obdobia		116 562	435 527					552 089
Prírastky		3 796	64 574					68 370
Úbytky								0
Presuny								0
Stav na konci účtovného obdobia		120 358	500 101					620 459
Opravné položky								
Stav na začiatku účtovného obdobia								
Prírastky								
Úbytky								
Presuny								
Stav na konci účtovného obdobia								
Zostatková hodnota								
Stav na začiatku účtovného obdobia		9 961	321 040			2 768		333 769
Stav na konci účtovného obdobia		6 165	271 888			836		278 889

Pohyby dlhodobého hmotného majetku za rok 2024 sú zhrnuté nasledovne:

Dlhodobý hmotný majetok	Bežné účtovné obdobie									
	Pozemky b	Stavby c	Samostatné hnuteľné veci a súbory hnuteľných vecí d	Pestovateľské celky trvalých porastov e	Základné stádo a ťažné zvieratá f	Ostatný DHM g	Obsta- rávaný DHM h	Poskytnuté preddavky na DHM i	Spolu j	
Prvotné ocenenie										
Stav na začiatku účtovného obdobia	836 428	28 840 837	22 116 953				500 430	3 223	52 297 871	
Prírastky	6	520 536	854 613					95 516	1 470 671	
Úbytky			499 150				103 593		602 743	
Presuny									0	
Stav na konci účtovného obdobia	836 434	29 361 373	22 472 416				396 837	98 739	53 165 799	
Oprávky										
Stav na začiatku účtovného obdobia		14 173 758	16 466 434						30 640 192	
Prírastky		937 612	845 445						1 783 057	
Úbytky			499 150						499 150	
Presuny									0	
Stav na konci účtovného obdobia		15 111 370	16 812 729						31 924 099	
Opravné položky										
Stav na začiatku účtovného obdobia		70 095					60 924		131 019	
Prírastky							20 218		20 218	
Úbytky		5 482					46 084		51 566	
Presuny									0	
Stav na konci účtovného obdobia		64 613					35 058		99 671	
Zostatková hodnota										
Stav na začiatku účt. obdobia	836 428	14 596 984	5 650 519				439 506	3 223	21 526 660	
Stav na konci účt. obdobia	836 434	14 185 390	5 659 687				361 779	98 739	21 142 029	

Pohyby dlhodobého hmotného majetku za rok 2023 sú zhrnuté nasledovne:

<i>Bezprostredne predchádzajúce účtovné obdobie</i>									
<i>Dlhodobý hmotný majetok</i>	<i>Pozemky</i>	<i>Stavby</i>	<i>Samostatné hnutelné veci a súbory hnutelných vecí</i>	<i>Pestovateľské celky trvalých porastov</i>	<i>Základné stádo a ťažné zvieratá</i>	<i>Ostatný DHM</i>	<i>Obsta- rávaný DHM</i>	<i>Poskytnuté preddavky na DHM</i>	<i>Spolu</i>
<i>a</i>	<i>b</i>	<i>c</i>	<i>d</i>	<i>e</i>	<i>f</i>	<i>g</i>	<i>h</i>	<i>i</i>	<i>j</i>
<i>Prvotné ocenenie</i>									
Stav na začiatku účtovného obdobia	847 177	28 093 173	21 735 941				355 609	77 639	51 109 539
Prírastky		747 664	1 366 608				144 821		2 259 093
Úbytky	10 749		985 596				74 416		1 070 761
Presuny									0
Stav na konci účtovného obdobia	836 428	28 840 837	22 116 953				500 430	3 223	52 297 871
<i>Oprávky</i>									
Stav na začiatku účtovného obdobia		13 261 044	16 582 837						29 843 881
Prírastky		912 714	869 193						1 781 907
Úbytky			985 596						985 596
Presuny									0
Stav na konci účtovného obdobia		14 173 758	16 466 434						30 640 192
<i>Opravné položky</i>									
Stav na začiatku účtovného obdobia		75 576							75 576
Prírastky							60 924		60 924
Úbytky		5 481							5 481
Presuny									0
Stav na konci účtovného obdobia		70 095					60 924		131 019
<i>Zostatková hodnota</i>									
Stav na začiatku účt. obdobia	847 177	14 756 553	5 153 104				355 609	77 639	21 190 082
Stav na konci účt. obdobia	836 428	14 596 984	5 650 519				439 506	3 223	21 526 660

1.2. ÚDAJE O POHĽADÁVKACH (Súvaha r. 041 a r. 053)**a) Prehľad o opravných položkách**

Pohľadávky	Bežné účtovné obdobie				
	Stav OP na začiatku účtovného obdobia	Tvorba OP	Zúčtovanie OP z dôvodu zániku opodstatnenosti	Zúčtovanie OP z dôvodu vyradenia majetku z účtovníctva	Stav OP na konci účtovného obdobia
Pohľadávky z obchodného styku	382 542		2 916		379 626
Iné pohľadávky	1 546		654		892
Pohľadávky spolu	384 088	0	3 570	0	380 518

Spoločnosť v roku 2024 znížila o 3 570 EUR opravné položky k dlhodobým pohľadávkam, ktoré boli vytvorené v roku 2022, aby upravila hodnoty týchto pohľadávok na ich súčasnú hodnotu, t.j. odúčtovanie – diskontovanie hodnoty budúcich peňažných príjmov.

b) Veková štruktúra pohľadávok

Názov položky	V lehote splatnosti	Po lehote splatnosti	Pohľadávky spolu
Dlhodobé pohľadávky			
Pohľadávky z obchodného styku	125 577		125 577
Iné pohľadávky	21 978		21 978
Dlhodobé pohľadávky spolu	147 555		147 555
Krátkodobé pohľadávky			
Pohľadávky z obchodného styku	3 570 276	375 735	3 946 011
Čistá hodnota zákazky			
Pohľadávky voči DÚJ a MÚJ	301 864		301 864
Ostatné pohľadávky v rámci konsolidovaného celku			
Pohľadávky voči spoločníkom, členom a združeniu			
Sociálne poistenie			
Daňové pohľadávky a dotácie	443 457		443 457
Iné pohľadávky	23 330		23 330
Krátkodobé pohľadávky spolu	4 338 927	375 735	4 714 662

1.3. ÚDAJE O KRÁTKODOBOM FINANČNOM MAJETKU (Finančné účty - Súvaha r. 071)**a) Štruktúra finančných účtov**

<i>Názov položky</i>	<i>Bežné účtovné obdobie</i>	<i>Bezprostredne predchádzajúce účtovné obdobie</i>
Pokladnica, ceniny	2 319	3 424
Bežné účty v banke alebo v pobočke zahraničnej banky	2 067 950	3 463 867
Vkladové účty v banke alebo v pobočke zahraničnej banky termínované		
Peniaze na ceste		
Spolu	2 070 269	3 467 291

b) Štruktúra krátkodobého finančného majetku

Spoločnosti sa netýka.

1.4. ÚDAJE O ÚČTOCH ČASOVÉHO ROZLIŠENIA (Súvaha r. 074)**a) Popis významných položiek časového rozlíšenia**

<i>Opis položky časového rozlíšenia</i>	<i>Bežné účtovné obdobie</i>	<i>Bezprostredne predchádzajúce účtovné obdobie</i>
Náklady budúcich období dlhodobé, z toho:	1 755	1 503
Nájom pozemku	1 272	1 461
Ostatné	483	42
Náklady budúcich období krátkodobé, z toho:	97 860	32 372
Poistenie	85 982	17 681
Reklama, propagácia	1 117	12 794
Servis tepelných zariadení – ročná zmluva	9 020	0
Ostatné	1 741	1 897

2 PASÍVA**2.1. ÚDAJE O VLASTNOM IMANÍ (Súvaha r. 080)**

Spoločnosť účtuje o zmenách a vykazuje stav základného imania, kapitálových fondoch, fondov zo zisku a hospodárskeho výsledku v súlade so zákonnými predpismi.

a) Popis základného imania

Výška upísaného základného imania je 8 968 400 EUR. Základné imanie spoločnosti je zložené z 200 ks kmeňových akcií plne upísaných a splatených, s nominálnou hodnotou 44 842 EUR/ks.

Počas účtovného obdobia nedošlo k zmene počtu alebo k zmene menovitej hodnoty akcií ani k inému dôvodu, ktorý by viedol k zmenám vo vlastnom imaní.

b) Kapitálové fondy z príspevkov

Spoločnosť v roku 2024 netvorila kapitálové fondy z príspevkov.

c) Rozdelenie účtovného zisku za minulé účtovné obdobie

<i>Názov položky</i>	<i>Bezprostredne predchádzajúce účtovné obdobie</i>
Účtovný zisk	5 495 309
Rozdelenie účtovného zisku	<i>Bežné účtovné obdobie</i>
Prídel do zákonného rezervného fondu	0
Rozdelenie podielu na zisku spoločníkom, členom	5 495 309
Spolu	5 495 309

d) Zisk na akciu alebo podiel na základnom imaní

<i>Položka</i>	2024	2023
Výsledok hospodárenia:	1 504 020	5 495 309
Zisk na 1 akciu v nominálnej hodnote 44 842 EUR	7 520	27 477

e) Navrhnuté rozdelenie účtovného zisku

Spoločnosť predpokladá, že zisk dosiahnutý za rok 2024 bude vyplatený formou dividend akcionárom spoločnosti.

f) Pohyby vo vlastnom imaní

Pohyby vo vlastnom imaní sú uvedené v Čl. IX .

2.2. ÚDAJE O REZERVÁCH (Súvaha r. 118 a r. 136)**a) Popis jednotlivých rezerv k 31.12.2024 a k 31.12.2023**

Názov položky	Bežné účtovné obdobie				
	Stav na začiatku účtovného obdobia	Tvorba	Použitie	Zrušenie	Stav na konci účtovného obdobia
Dlhodobé rezervy, z toho:	256 197	9 758	0	81	265 874
Odchodné	48 569	1 838		81	50 326
Záručné opravy	21 788				21 788
Opravy ostatné	5 840	7 920			13 760
Správne náklady	180 000				180 000
Krátkodobé rezervy, z toho:	896 235	1 482 072	647 982	148 253	1 582 072
Účtovná závierka	5 643	4 695	5 643		4 695
Nevyčerpané dovolenky	3 166	3 285	3 055	111	3 285
Nevyplatené odmeny	170 454	187 805	158 922	11 532	187 805
Dary	16 333	45 159	16 333		45 159
Refakturácie el.energie, vody	19 430	23 805	16 863	2 567	23 805
Vyúčtovanie dodávky tepla odberateľom a dotácií	447 734	1 154 722	447 166	568	1 154 722
Opravy	100 000				100 000
Ostatné nevyfakt. dodávky	133 475	62 601		133 475	62 601

Názov položky	Bezprostredne predchádzajúce účtovné obdobie					
	Stav na začiatku účtovného obdobia	Tvorba	Použitie	Zrušenie	Presun	Stav na konci účtovného obdobia
Dlhodobé rezervy, z toho:	255 984	8 293	3 922	7 078		256 197
Odchodné	43 196	5 373				48 569
Záručné opravy	21 788					21 788
Opravy ostatné	0	2 920			2 920	5 840
Správne náklady	191 000		3 922	7 078		180 000
Krátkodobé rezervy, z toho:	425 971	895 840	307 741	114 915		896 235
Účtovná závierka	5 552	5 643	5 552			5 643
Nevyčerpané dovolenky	8 599	3 166	7 093	1 506		3 166
Nevyplatené odmeny	157 850	170 454	118 646	39 204		170 454
Dary	14 271	16 333	14 271			16 333
Refakturácie el.energie, vody	17 901	19 236	16 943	764		19 430
Vyúčtovanie dodávky tepla	26 638		26 638			0
Vyúčtovanie dodávky tepla odberateľom a dotácií	67 517	447 734	67 517			447 734
Opravy	107 920	100 000	51 081	53 919	-2 920	100 000
Ostatné nevyfakt. dodávky	19 723	133 274		19 522		133 475

Spoločnosť odhadla rezervu na odchodné v roku končiacom sa 31. decembra 2024 na základe poistno-matematického ocenenia. Zamestnanci spoločnosti majú nárok na jednorazový príspevok pri odchode do starobného alebo invalidného dôchodku vo výške priemernej mesačnej mzdy.

V roku 2024 sa spoločnosť rozhodla zvýšiť dlhodobú rezervu na opravy na 13 760 EUR.

Krátkodobé rezervy spoločnosť plánuje použiť v roku 2025.

2.3. ÚDAJE O ZÁVÄZKOCH (Súvaha r. 102 a r. 122)

a) Štruktúra záväzkov podľa zostatkovej doby splatnosti

<i>Názov položky</i>	<i>Bežné účtovné obdobie</i>	<i>Bezprostredne predchádzajúce účtovné obdobie</i>
Dlhodobé záväzky spolu	1 537 590	1 443 455
Záväzky so zostatkovou dobou splatnosti nad päť rokov		
Záväzky so zostatkovou dobou splatnosti jeden rok až päť rokov	1 537 590	1 443 455
Krátkodobé záväzky spolu	3 634 691	5 443 298
Záväzky so zostatkovou dobou splatnosti do jedného roka vrátane	3 634 691	5 443 298
Záväzky po lehote splatnosti	0	0

b) Tvorba a čerpanie sociálneho fondu

<i>Názov položky</i>	<i>Bežné účtovné obdobie</i>	<i>Bezprostredne predchádzajúce účtovné obdobie</i>
Začiatkový stav sociálneho fondu	9 963	6 526
Tvorba sociálneho fondu na ťarchu nákladov	18 724	17 362
Tvorba sociálneho fondu spolu	18 724	17 362
Čerpanie sociálneho fondu	14 585	13 925
Konečný zostatok sociálneho fondu	14 102	9 963

2.4. ÚDAJE O BANKOVÝCH ÚVEROCH, PŮŽIČKÁCH A NÁVRATNÝCH FINANČNÝCH VÝPOMOCIACH (Súvaha r. 121, r. 139 a r. 140)

a) Informácie o bankových úveroch, pôžičkách a krátkodobých finančných výpomociach

Názov položky	Mena	Úrok p. a. v %	Dátum splatnosti	Suma istiny v príslušnej mene za bežné účtovné obdobie	Suma istiny v príslušnej mene za bezprostredne predchádzajúce účtovné obdobie
Dlhodobé bankové úvery				6 164 594	6 545 215
Uni Credit Bank	EUR	3 M Euribor + 0,950	31.12.2025	0	148 136
Uni Credit Bank	EUR	0,80	23.9.2031	246 725	298 005
Tatra banka	EUR	1,20	31.3.2029	261 875	413 227
Tatra banka	EUR	1,40	31.12.2030	1 359 200	1 631 040
Tatra banka	EUR	3 M Euribor + 1,250	30.6.2033	863 248	0
Slovenská sporiteľňa	EUR	1,20	30.11.2025	0	86 250
Slovenská sporiteľňa	EUR	1,00	30.6.2030	426 316	521 053
Všeobecná úverová banka	EUR	0,99	25.4.2027	680 512	1 134 172
Všeobecná úverová banka	EUR	0,99	25.3.2027	0	81 090
Všeobecná úverová banka	EUR	1,20	25.9.2028	705 358	1 094 302
Všeobecná úverová banka	EUR	2,69	31.12.2038	1 056 660	1 137 940
Všeobecná úverová banka	EUR	3 M Euribor + 1,140	31.12.2039	564 700	0
Krátkodobé bankové úvery				2 023 645	1 938 111
Uni Credit Bank	EUR	3 M Euribor + 0,950	31.12.2025	148 136	148 108
Uni Credit Bank	EUR	0,80	23.9.2031	51 280	51 280
Tatra banka	EUR	1,20	31.3.2029	151 352	151 352
Tatra banka	EUR	1,40	31.12.2030	271 840	271 840
Tatra banka	EUR	3 M Euribor + 1,250	30.6.2033	68 376	0
Slovenská sporiteľňa	EUR	1,20	30.9.2024	0	50 202
Slovenská sporiteľňa	EUR	1,20	30.11.2025	86 250	93 000
Slovenská sporiteľňa	EUR	1,00	30.6.2030	94 737	94 737
Všeobecná úverová banka	EUR	0,99	25.4.2027	453 660	453 660
Všeobecná úverová banka	EUR	0,99	25.3.2027	81 090	133 388
Všeobecná úverová banka	EUR	1,20	25.9.2028	388 944	388 944
Všeobecná úverová banka	EUR	2,69	31.12.2038	81 280	101 600
Všeobecná úverová banka	EUR	3 M Euribor + 1,140	31.12.2039	146 700	0

Zmluvy o bankových úveroch obsahujú špecifické podmienky, ktoré musí spoločnosť dodržiavať. Spoločnosť tieto podmienky k 31.12.2024 dodržiavala.

b) Zabezpečenie jednotlivých úverov

Úvery spoločnosti sú ručené bianko zmenkami vystavenými dlžníkom na veriteľov a patronátnym vyhlásením Energie Steiermark AG.

2.5. ÚDAJE O ÚČTOCH ČASOVÉHO ROZLIŠENIA NA STRANE PASÍV (Súvaha r. 141)**a) Popis významných položiek časového rozlíšenia**

Názov položky	Bežné účtovné obdobie	Bezprostredne predchádzajúce účtovné obdobie
Výdavky budúcich období dlhodobé, z toho:	0	0
Výdavky budúcich období krátkodobé, z toho:	461	6 475
Úroky z bankových úverov	461	6 475
Výnosy budúcich období dlhodobé, z toho:	168 005	179 581
Dotovaný úver na investície	168 005	179 581
Výnosy budúcich období krátkodobé, z toho:	11 576	13 056
Dotovaný úver na investície	11 576	13 056

2.6. DAŇ Z PRÍJMOV**a) Vzťah medzi sumou splatnej dane z príjmov a sumou odloženej dane z príjmov a medzi výsledkom hospodárenia pred zdanením**

Názov položky <i>a</i>	Bežné účtovné obdobie			Bezprostredne predchádzajúce účtovné obdobie		
	Základ dane <i>b</i>	Daň <i>c</i>	Daň v % <i>d</i>	Základ dane <i>e</i>	Daň <i>f</i>	Daň v % <i>g</i>
Výsledok hospodárenia pred zdanením, z toho:	2 151 627	x	x	6 972 225	x	x
Teoretická daň	x	451 842	21	x	1 464 167	21
Daňovo neuznané náklady	1 548 245	325 131	15	1 034 677	217 282	3
Výnosy nepodliehajúce dani	-1 103 831	-231 805	-11	-717 440	-150 662	-2
Vplyv nevykázananej odloženej daňovej pohľadávky						
Umorenie daňovej straty						
Zmeny sadzby dane						
Iné				75	14	19
Spolu	2 596 041	545 168	25	7 289 537	1 530 801	22
Dodatočné odvody dane	x	0	0	x	662	0
Splatná daň z príjmov	x	545 168	25	x	1 531 463	22
Odložená daň z príjmov	x	102 439	5	x	-54 547	-1
Celková daň z príjmov	x	647 607	30	x	1 476 916	21

b) Odložená daňová pohľadávka alebo záväzok

Názov položky	Bežné účtovné obdobie	Bezprostredne predchádzajúce účtovné obdobie
Dočasné rozdiely medzi účtovnou hodnotou majetku a daňovou základňou, z toho:	8 047 016	7 771 982
odpočítateľné	-9 658	-13 228
zdaniteľné	8 056 674	7 785 210
Dočasné rozdiely medzi účtovnou hodnotou záväzkov a daňovou základňou, z toho:	-1 867 208	-1 197 149
odpočítateľné	-1 870 781	-1 200 640
zdaniteľné	3 573	3 491
Možnosť umorovať daňovú stratu v budúcnosti		
Možnosť previesť nevyužitú daňovú odpočty		
Sadzba dane z príjmov (v %)	24	21
Odložená daňová pohľadávka	451 305	254 912
Uplatnená daňová pohľadávka	451 305	254 912
Zaúčtovaná ako náklad	-196 393	-73 717
Zaúčtovaná do vlastného imania		
Odložený daňový záväzok	1 934 459	1 635 627
Zmena odloženého daňového záväzku	298 832	19 170
Zaúčtovaná ako náklad	298 832	19 170
Iné		

2.7. DOROVNÁVACIA DAŇ

Spoločnosť v zdaňovacom období roka 2024 spĺňa podmienku pre uplatnenie výnimky z výpočtu dorovnávej dane podľa § 32 ods. 3 písm. b) zákona č. 507/2023 o dorovnávej dani na zabezpečenie minimálnej úrovne zdanenia nadnárodných skupín podnikov a veľkých vnútroštátnych skupín. Zjednodušená efektívna sadzba dane pre základné subjekty (skupina STEFE pôsobiaca na území Slovenskej republiky) na základe údajov reportovaných v rámci CBC reportu je pre rok 2024 vyššia ako 15%. To znamená, že dorovnávací daň spoločnosti v zdaňovacom období roka 2024 je rovná nule (nevzniká daňová povinnosť).

ČL. IV
INFORMÁCIE, KTORÉ VYSVETĽUJÚ A DOPŔŇAJÚ POLOŽKY VÝKAZU ZISKOV A STRÁT

1. TRŽBY ZA VLASTNÉ VÝKONY A TOVAR (Výkaz ziskov a strát r. 03, r. 04 a r. 05)

Celkové tržby za vlastné výrobky, tovary a služby dosiahli 25 609 071 EUR za rok 2024 a 32 036 485 EUR za rok 2023. Ich rozdelenie podľa oblastí odbytu a typu je nasledovné:

Typ výrobkov, tovarov, služieb	Oblasť odbytu	Bežné účtovné obdobie	Bezprostredne predchádzajúce účtovné obdobie
Dodávka tepla r. 4	Slovensko	20 426 941	21 956 305
	Spolu	20 426 941	21 956 305
Elektrická energia r. 4	Slovensko	3 997 094	9 104 369
	Spolu	3 997 094	9 104 369
Služby, zákazková výroba r. 5	Slovensko	1 185 036	975 811
	Spolu	1 185 036	975 811

2. VÝZNAMNÉ POLOŽKY VÝNOSOV PRI AKTIVÁCIÍ NÁKLADOV (Výkaz ziskov a strát r. 07)

Názov položky	Bežné účtovné obdobie	Bezprostredne predchádzajúce účtovné obdobie
Významné položky pri aktivácii nákladov, z toho:	87 466	80 211
Aktivácia osobných nákladov	87 466	80 211

3. OSTATNÉ VÝZNAMNÉ POLOŽKY VÝNOSOV Z HOSPODÁRSKEJ ČINNOSTI (Výkaz ziskov a strát r. 08, 09)

Názov položky	Bežné účtovné obdobie	Bezprostredne predchádzajúce účtovné obdobie
Ostatné významné položky výnosov z hospodárskej činnosti, z toho:	32 710	69 004
Tržby z predaja dlhodobého majetku a materiálu r. 8	1 793	29 674
Rozpúšťanie dotovaného úveru r. 9	13 055	17 350
Vrátené súdne poplatky, trovy konania r. 9	308	15 730
Za výkup kovového odpadu r. 9	44	2 588
Náhrady škôd r. 9	7 719	3 326
Finančný príspevok na podporu vzdelávania zamestnancov r. 9	9 175	0
Ostatné výnosy r. 9	616	336

4. FINANČNÉ VÝNOSY (Výkaz ziskov a strát r. 30, r. 31, r. 35, r. 39, r. 42, r. 43 a r. 44)

Názov položky	Bežné účtovné obdobie	Bezprostredne predchádzajúce účtovné obdobie
Finančné výnosy, z toho: r.39	123 209	105 261
Úrokové výnosy	123 209	105 261

5. VÝZNAMNÉ POLOŽKY NÁKLADOV ZA POSKYTNUTÉ SLUŽBY (Výkaz ziskov a strát r. 14)

<i>Názov položky</i>	<i>Bežné účtovné obdobie</i>	<i>Bezprostredne predchádzajúce účtovné obdobie</i>
Náklady za poskytnuté služby, z toho:	1 656 987	1 641 587
Opravy a údržba	834 137	755 074
Poradenstvo	205 502	182 409
Nájomné	115 081	145 243
Reklama	90 371	74 259
Technická podpora	81 937	82 023
Služby súvisiace s dodávkou elektrickej energie	70 809	136 687
Personálna agenda	34 604	31 338
Zákazky	30 534	15 456
Reprezentácia	18 765	16 424
Atesty	14 058	16 879
Telekomunikačné služby	13 750	14 032
Správa webových stránok	9 807	7 048
Audit účtovnej závierky	9 390	9 458
Energetický audit	0	22 750

6. VÝZNAMNÉ POLOŽKY OSTATNÝCH NÁKLADOV Z HOSPODÁRSKEJ ČINNOSTI (Výkaz ziskov a strát r. 11, r.12, r. 15, r. 20, r. 21, r. 24, r. 25 a r. 26)

<i>Názov položky</i>	<i>Bežné účtovné obdobie</i>	<i>Bezprostredne predchádzajúce účtovné obdobie</i>
Ostatné významné položky nákladov z hospodárskej činnosti, z toho:	21 877 145	23 539 524
Náklady vynaložené na obstaranie predaného tovaru	0	0
Spotreba materiálu	180 848	168 815
Spotreba zemného plynu	13 044 941	14 735 172
Spotreba elektriny	434 176	452 727
Spotreba vody	29 290	28 761
Nakupované teplo	3 679 347	4 187 196
Osobné náklady	2 146 281	1 974 008
Dane a poplatky	372 234	80 676
Odpisy a opravné položky k majetku	1 819 948	1 900 877
Zostatková cena predaného dlhodobého majetku	0	13 569
Zostatková cena predaného materiálu	60	164
Opravné položky k pohľadávkam	-3 570	-125 978
Zúčtovanie rezerv z minulých rokov	-20 200	-7 078
Náklady na poistenie	97 995	57 994

Dary	48 811	43 201
Členské príspevky	3 688	3 512
Ostatné	43 296	25 908

7. FINANČNÉ NÁKLADY (Výkaz ziskov a strát r. 46, r. 47, r. 48, r. 49, r. 52, r. 53 a r. 54)

Názov položky	Bežné účtovné obdobie	Bezprostredne predchádzajúce účtovné obdobie
Finančné náklady, z toho:	166 697	137 626
Nákladové úroky	160 054	132 197
Kurzové straty	6	6
Ostatné poplatky	6 637	5 423

8. NÁKLADY VOČI AUDÍTOROVI A AUDÍTORskej SPOLOČNOSTI

Názov položky	Bežné účtovné obdobie	Bezprostredne predchádzajúce účtovné obdobie
Náklady voči audítorovi, audítorskej spoločnosti, z toho:	9 298	9 115
náklady za overenie individuálnej účtovnej závierky	9 298	9 115

ČL. V INÉ AKTÍVA A INÉ PASÍVA

1. PODMIENENÝ MAJETOK A PODMIENENÉ ZÁVÄZKY

a) Podmienené záväzky

Spoločnosti sú známe nasledujúce podmienené záväzky, ktoré nie sú vykázané v súvahe:

Spoločnosť viedla k termínu účtovnej závierky súdne spory voči:

- spoločnosti PREMIANT, s.r.o. v 1. rade a Martin Anderle v 2. rade
- Ing. Marián Laššák a spol.

2. PODSÚVAHOVÉ ÚČTY

Spoločnosť eviduje na podsúvahových položkách majetok v nájme vo výške 1 019 851 EUR, z čoho podstatnú časť vo výške 807 077 EUR predstavuje prenájom elektrického zariadenia na účely dodávky elektrickej energie a vyvedenie elektrického výkonu z kogeneračného zdroja od spoločnosti SSE – distribúcia.

Názov položky	Bežné účtovné obdobie	Bezprostredne predchádzajúce účtovné obdobie
Prenajatý majetok	1 019 851	1 019 851
Odpísané pohľadávky	0	0
Evidencia drobného majetku a OOPP	141 519	145 877

ČL. VI

UDALOSTI, KTORÉ NASTALI PO DNI, KU KTORÉMU SA ZOSTAVUJE ÚČTOVNÁ ZÁVIERKA

Po 31. decembri 2024 nenastali také udalosti, ktoré majú významný vplyv na verné zobrazenie skutočností uvádzaných v tejto účtovnej závierke.

ČL. VII

EKONOMICKÉ VZŤAHY ÚČTOVNEJ JEDNOTKY SO SPRIAZNENÝMI OSOBAMI A PRÍJMY A VÝHODY ČLENOV ŠTATUTÁRNEHO ORGÁNU, DOZORNÉHO ORGÁNU A INÉHO ORGNÁNU ÚČTOVNEJ JEDNOTKY

1. INFORMÁCIE O EKONOMICKÝCH VZŤAHOCH SO SPRIAZNENÝMI OSOBAMI

a) Prehľad uskutočnených transakcií

Spriaznená osoba	Kód druhu obchodu	Hodnotové vyjadrenie obchodu	
		Bežné účtovné obdobie	Bezprostredne predchádzajúce účtovné obdobie
Energie Steiermark Finanz-Service GmbH - odberateľ	8	301 864	3 011 708
Mesto B. Bystrica - dodávateľ	1	4 651	23 428
Mesto B. Bystrica - dodávateľ	3	86 018	84 398
Mesto B. Bystrica - odberateľ	1	1 686 704	1 886 903
Mesto B. Bystrica - odberateľ	3	364 734	391 133
STEFE ECB, s.r.o. - dodávateľ	1	3 679 347	4 247 666
STEFE ECB, s.r.o. - dodávateľ	3	14 183	51 234
STEFE ECB, s.r.o. - odberateľ	1	955 409	1 243 571
STEFE ECB, s.r.o. - odberateľ	3	615 704	555 786
STEFE SK, a.s. - dodávateľ	1	14 283 818	16 171 849
STEFE SK, a.s. - dodávateľ	3	405 050	735 890
STEFE SK, a.s. - odberateľ	1	17 731	33 786
STEFE SK, a.s. - odberateľ	3	27 266	13 739
STEFE THS, s.r.o. - dodávateľ	3	2 480	12 099
V.I.Trade s.r.o. - dodávateľ	3	207 266	149 758

Kód druhu obchodu	Druh obchodu:
01	kúpa
02	predaj
03	poskytnutie služby
04	obchodné zastúpenie

05	licencia
06	transfer
07	know-how
08	úver, pôžička
09	výpomoc
10	záruka
11	iný obchod

b) Prehľad zostatkov pohľadávok a záväzkov

Pohľadávky a záväzky voči spriazneným osobám k 31.12.2024

Pohľadávky	Bežné účtovné obdobie	Bezprostredne predchádzajúce účtovné obdobie
STEFE SK, a.s.	5 696	6 592
STEFE ECB, s.r.o.	353 421	512 614
Mesto B. Bystrica	531 352	634 801
Energie Steiermark Finanz-Service GmbH	301 864	3 011 708
Záväzky		
Mesto B. Bystrica	362 576	385 854
STEFE ECB, s.r.o.	360 801	471 101
STEFE SK, a.s.	2 318 473	2 552 936

Medzi spriaznené osoby patria akcionári a sesterské spoločnosti. Spoločnosť neuskutočňovala žiadne obchody s členmi orgánov spoločnosti.

2. PRÍJMY A VÝHODY ČLENOV ŠTATUTÁRNYCH ORGÁNOV, DOZORNÝCH ORGÁNOV A INÝCH ORGÁNOV ÚČTOVNEJ JEDNOTKY

Druh príjmu, výhody	Hodnota príjmu, výhody členov orgánov		
	štatutárnych	dozorných	iných
	Časť 1 - Bežné účtovné obdobie		
	Časť 2 - Bezprostredne predchádzajúce účtovné obdobie		
Priznané odmeny z dôvodu výkonu funkcie	29 113	1 870	
	29 324	1 440	
Plnenia vyplývajúce z dôchodkových programov pre bývalých členov orgánov			
Poskytnuté záruky			
Poskytnuté iné zabezpečenia			
Celková suma poskytnutých pôžičiek k poslednému dňu účtovného obdobia			
Celková suma splatených pôžičiek k poslednému dňu účtovného obdobia			
Celková suma odpustených pôžičiek k poslednému dňu účtovného obdobia			
Celková suma odpísaných pôžičiek k poslednému dňu účtovného obdobia			
Hlavné podmienky, na základe ktorých boli záruky alebo iné zabezpečenia a pôžičky poskytnuté			
Celková suma použitých finančných prostriedkov alebo iného plnenia na súkromné účely, ktoré sa vyúčtovávajú			

ČL. VIII

PREHĽAD O POHYBE VLASTNÉHO IMANIA

Pohyby vlastného imania v roku 2024 sú zhrnuté v nasledujúcej tabuľke:

Položka vlastného imania	Bežné účtovné obdobie				
	Stav na začiatku účtovného obdobia	Prírastky	Úbytky	Presuny	Stav na konci účtovného obdobia
a	b	c	d	e	f
Základné imanie	8 968 400				8 968 400
Zákonné rezervné fondy	1 793 680				1 793 680
Ostatné kapitálové fondy	6 445				6 445
Ostatné fondy tvorené zo zisku	375 928				375 928
Výsledok hospodárenia bežného účtovného obdobia	5 495 309	1 504 020		-5 495 309	1 504 020
Vyplatené dividendy			5 495 309	5 495 309	

Pohyby vlastného imania za predchádzajúce účtovné obdobie sú uvedené v nasledujúcej tabuľke:

Položka vlastného imania	Bezprostredne predchádzajúce účtovné obdobie				
	Stav na začiatku účtovného obdobia	Prírastky	Úbytky	Presuny	Stav na konci účtovného obdobia
a	b	c	d	e	f
Základné imanie	8 968 400				8 968 400
Zákonné rezervné fondy	1 793 680				1 793 680
Ostatné kapitálové fondy	6 445				6 445
Ostatné fondy tvorené zo zisku	375 928				375 928
Výsledok hospodárenia bežného účtovného obdobia	1 831 477	5 495 309		-1 831 477	5 495 309
Vyplatené dividendy			1 831 477	1 831 477	

Čl. X PREHĽAD PEŇAŽNÝCH TOKOV

Spoločnosť sa rozhodla vykazovať prehľad o peňažných tokoch (Cash flow) použitím nepriamej metódy. Pomocou tejto metódy sa výsledok hospodárenia z bežnej činnosti pred zdanením daňou z príjmov upravuje o vplyvy nepeňažných položiek súvisiacich s prevádzkovou činnosťou účtovnej jednotky. Peňažné toky z investičnej a finančnej činnosti sú vykazované priamou metódou.

Označenie	Názov položky	Skutočnosť v EUR	
		Bežné účtovné obdobie	Minulé účtovné obdobie
	Peňažné toky z prevádzkovej činnosti		
Z/S	Výsledok hospodárenia z bežnej činnosti pred zdanením daňou z príjmov (+/-)	2 151 627	6 972 225
A.1.	Nepeňažné operácie ovplyvňujúce výsledok hospodárenia z bežnej činnosti pred zdanením daňou z príjmov (súčet A.1.1. až A.1.13) (+/-)	2 452 401	2 265 167
A.1.1.	Odpisy dlhodobého nehmotného majetku a dlhodobého hmotného majetku (+)	1 849 716	1 839 800
A.1.2.	Zostatková hodnota dlhodobého nehmotného majetku a dlhodobého hmotného majetku účtovaná pri vyradení tohto majetku do nákladov na bežnú činnosť, s výnimkou jeho predaja (+)	1 580	5 633
A.1.3.	Odpis opravnej položky k nadobudnutému majetku (+/-)		
A.1.4.	Zmena stavu rezerv (+/-)	695 514	470 477
A.1.5.	Zmena stavu opravných položiek (+/-)	-34 918	-70 535
A.1.6.	Zmena stavu položiek časového rozlíšenia nákladov a výnosov (+/-)	-94 653	8 795
A.1.7.	Dividendy a iné podiely na zisku účtované do výnosov (-)		
A.1.8.	Úroky účtované do nákladov (+)	160 054	132 197
A.1.9.	Úroky účtované do výnosov (-)	-123 209	-105 261
A.1.10.	Kurzový zisk vyčíslený k peňažným prostriedkom a peňažným ekvivalentom ku dňu, ku ktorému sa zostavuje účtovná závierka (-)		
A.1.11.	Kurzová strata vyčíslená k peňažným prostriedkom a peňažným ekvivalentom ku dňu, ku ktorému sa zostavuje účtovná závierka (+)		

A.1.12.	Výsledok z predaja dlhodobého majetku, s výnimkou majetku, ktorý sa považuje za peňažný ekvivalent (+/-)	-1 683	-15 939
A.1.13.	Ostatné položky nepeňažného charakteru, ktoré ovplyvňujú výsledok hospodárenia z bežnej činnosti s výnimkou tých, ktoré sa uvádzajú osobitne v iných častiach prehľadu peňažných tokov (+/-)		
A.2.	Vplyv zmien stavu pracovného kapitálu (rozdiel medzi obežným majetkom a krátkodobými záväzkami s výnimkou položiek obežného majetku, ktoré sú súčasťou peňažných prostriedkov a peňažných ekvivalentov) na výsledok hospodárenia z bežnej činnosti	3 315 267	-2 173 527
A.2.1.	Zmena stavu pohľadávok z prevádzkovej činnosti (-/+)	3 991 985	-4 077 420
A.2.2.	Zmena stavu záväzkov z prevádzkovej činnosti (+/-)	-658 052	1 905 025
A.2.3.	Zmena stavu zásob (-/+)	-18 666	-1 132
A.2.4.	Zmena stavu krátkodobého finančného majetku, s výnimkou majetku, ktorý je súčasťou peňažných prostriedkov a peňažných ekvivalentov (-/+)		
	Peňažné toky z prevádzkovej činnosti s výnimkou príjmov a výdavkov, ktoré sa uvádzajú osobitne v iných častiach prehľadu peňažných tokov (+/-), (súčet Z/S+A.1.+A.2.)	7 919 295	7 063 865
A.3.	Prijaté úroky s výnimkou tých, ktoré sa začleňujú do investičnej činnosti (+)	133 053	95 000
A.4.	Výdavky na zaplatené úroky s výnimkou tých, ktoré sa začleňujú do finančnej činnosti (-)		
A.5.	Príjmy z dividend a iných podielov na zisku (+)		
A.6.	Výdavky na vyplatené dividendy a iné podiely na zisku s výnimkou tých, ktoré sa začleňujú do investičnej činnosti (-)		
	Peňažné toky z prevádzkovej činnosti (+/-) (súčet Z/S + A.1. až A.6.)	8 052 348	7 158 865
A.7.	Výdavky na daň z príjmov účtovnej jednotky s výnimkou tých, ktoré sa začleňujú do investičných činností alebo finančných činností (-/+)	-2 091 995	-377 055
A.8.	Príjmy mimoriadneho charakteru vzťahujúce sa na prevádzkovú činnosť (+)		
A.9.	Výdavky mimoriadneho charakteru vzťahujúce sa na prevádzkovú činnosť (-)		
A.	Čisté peňažné toky z prevádzkovej činnosti (+/-) (súčet Z/S + A.1. až A.9.)	5 960 353	6 781 810
	Peňažné toky z investičnej činnosti		
B.1.	Výdavky na obstaranie dlhodobého nehmotného majetku (-)	-5 086	-13 490
B.2.	Výdavky na obstaranie dlhodobého hmotného majetku (-)	-1 403 522	-2 111 747
B.3.	Výdavky na obstaranie dlhodobých cenných papierov a podielov v iných účtovných jednotkách, s výnimkou cenných papierov, ktoré sa považujú za peňažné ekvivalenty a cenných papierov určených na predaj alebo na obchodovanie (-)		
B.4.	Príjmy z predaja dlhodobého nehmotného majetku (+)		
B.5.	Príjmy z predaja dlhodobého hmotného majetku (+)	1 683	29 508
B.6.	Príjmy z predaja dlhodobých cenných papierov a podielov v iných účtovných jednotkách, s výnimkou cenných papierov, ktoré sa považujú za peňažné ekvivalenty a cenných papierov určených na predaj alebo na obchodovanie (+)		
B.7.	Výdavky na dlhodobé pôžičky poskytnuté účtovnou jednotkou inej účtovnej jednotke, ktorá je súčasťou konsolidovaného celku (-)		
B.8.	Príjmy zo splácania dlhodobých pôžičiek poskytnutých účtovnou jednotkou inej účtovnej jednotke, ktorá je súčasťou konsolidovaného celku (+)		
B.9.	Výdavky na dlhodobé pôžičky poskytnuté účtovnou jednotkou tretím osobám s výnimkou dlhodobých pôžičiek poskytnutých účtovnej jednotke, ktorá je súčasťou konsolidovaného celku (-)		
B.10.	Príjmy zo splácania pôžičiek poskytnutých účtovnou jednotkou tretím osobám, s výnimkou pôžičiek poskytnutých účtovnej jednotke, ktorá je súčasťou konsolidovaného celku (+)		
B.11.	Príjmy z prenájmu súboru huteľného a nehmuteľného majetku používaného a odpisovaného nájomcom (+)		
B.12.	Prijaté úroky s výnimkou tých, ktoré sa začleňujú do prevádzkových činností (+)		

B.13.	Príjmy z dividend a iných podielov na zisku s výnimkou tých, ktoré sa začleňujú do prevádzkových činností (+)		
B.14.	Výdavky súvisiace s derivátmi s výnimkou, ak sú určené na predaj alebo na obchodovanie alebo ak sa tieto výdavky považujú za peňažné toky z finančnej činnosti (-)		
B.15.	Príjmy súvisiace s derivátmi s výnimkou, ak sú určené na predaj alebo na obchodovanie alebo ak sa tieto výdavky považujú za peňažné toky z finančnej činnosti (-)		
B.16.	Výdavky na daň z príjmov účtovnej jednotky, ak je ju možné začleniť do investičných činností (-)		
B.17.	Príjmy mimoriadneho charakteru vzťahujúce sa na investičnú činnosť (+)		
B.18.	Výdavky mimoriadneho charakteru vzťahujúce sa na investičnú činnosť (-)		
B.19.	Ostatné príjmy vzťahujúce sa na investičnú činnosť (+)		
B.20.	Ostatné výdavky vzťahujúce sa na investičnú činnosť (-)		
B.	Čisté peňažné toky z investičnej činnosti (súčet B.1. až B.20.)	-1 406 925	-2 095 729
	Peňažné toky z finančnej činnosti		
C.1.	Peňažné toky vo vlastnom imaní (súčet C.1.1. až C.1.8.)		
C.1.1.	Príjmy z upísaných akcií a obchodných podielov (+)		
C.1.2.	Príjmy z ďalších vkladov do vlastného imania spoločníkmi alebo fyzickou osobou, ktorá je účtovnou jednotkou (+)		
C.1.3.	Prijaté peňažné dary (+)		
C.1.4.	Príjmy z úhrady straty spoločníkmi (+)		
C.1.5.	Výdavky na obstaranie alebo spätné odkúpenie vlastných akcií a vlastných obchodných podielov (-)		
C.1.6.	Výdavky spojené so znížením fondov vytvorených účtovnou jednotkou (-)		
C.1.7.	Výdavky na vyplatenie podielu na vlastnom imaní spoločníkmi účtovnej jednotky a fyzickou osobou, ktorá je účtovnou jednotkou (-)		
C.1.8.	Výdavky z iných dôvodov, ktoré súvisia so znížením vlastného imania (-)		
C.2.	Peňažné toky vznikajúce z dlhodobých záväzkov a krátkodobých záväzkov z finančnej činnosti	-295 087	-580 189
C.2.1.	Príjmy z emisie dlhových cenných papierov (+)		
C.2.2.	Výdavky na úhradu záväzkov z dlhových cenných papierov (-)		
C.2.3.	Príjmy z úverov, ktoré účtovnej jednotke poskytla banka alebo pobočka zahraničnej banky s výnimkou úverov, ktoré boli poskytnuté na zabezpečenie hlavného predmetu činnosti (+)	1 711 400	1 300 000
C.2.4.	Výdavky na splácanie úverov, ktoré účtovnej jednotke poskytla banka alebo pobočka zahraničnej banky s výnimkou úverov, ktoré boli poskytnuté na zabezpečenie hlavného predmetu činnosti (-)	-2 006 487	-1 880 189
C.2.5.	Príjmy z prijatých pôžičiek (+)		
C.2.6.	Výdavky na splácanie pôžičiek (-)		
C.2.7.	Výdavky na úhradu záväzkov z používania majetku, ktorý je predmetom zmluvy o kúpe prenajatej veci (-)		
C.2.8.	Výdavky na úhradu záväzkov za prenájom súboru hnutelného majetku a nehnuteľného majetku používaného a odpisovaného nájomcom (-)		
C.2.9.	Príjmy z ostatných dlhodobých záväzkov a krátkodobých záväzkov vyplývajúcich z finančnej činnosti účtovnej jednotky s výnimkou tých, ktoré sa uvádzajú osobitne v inej časti prehľadu peňažných tokov (+)		
C.2.10.	Výdavky na splácanie ostatných dlhodobých záväzkov a krátkodobých záväzkov vyplývajúcich z finančnej činnosti účtovnej jednotky s výnimkou tých, ktoré sa uvádzajú osobitne v inej časti prehľadu peňažných tokov (-)		
C.3.	Výdavky na zaplatené úroky s výnimkou tých, ktoré sa začleňujú do prevádzkových činností (-)	-160 054	-132 197
C.4.	Výdavky na vyplatené dividendy a iné podiely na zisku s výnimkou tých, ktoré sa začleňujú do prevádzkových činností (-)	-5 495 309	-1 831 477

C.5.	Výdavky súvisiace s derivátmi, s výnimkou, ak sú určené na predaj alebo na obchodovanie alebo ak sa považujú za peňažné toky z investičnej činnosti (-)		
C.6.	Príjmy súvisiace s derivátmi, s výnimkou, ak sú určené na predaj alebo na obchodovanie alebo ak sa považujú za peňažné toky z investičnej činnosti (+)		
C.7.	Výdavky na daň z príjmov účtovnej jednotky, ak ich možno začleniť do finančných činností (-)		
C.8.	Príjmy mimoriadneho charakteru vzťahujúce sa na finančnú činnosť (+)		
C.9.	Výdavky mimoriadneho charakteru vzťahujúce sa na finančnú činnosť (-)		
C.	Čisté peňažné toky z finančnej činnosti	-5 950 450	-2 543 863
D.	Čisté zvýšenie alebo čisté zníženie peňažných prostriedkov a peňažných ekvivalentov (+/-) (súčet A+B+C)	-1 397 022	2 142 218
E.	Stav peňažných prostriedkov a peňažných ekvivalentov na začiatku účtovného obdobia	3 467 291	1 325 073
F.	Stav peňažných prostriedkov a peňažných ekvivalentov na konci účtovného obdobia pred zohľadnením kurzových rozdielov vyčíslených ku dňu, ku ktorému sa zostavuje účtovná závierka	2 070 269	3 467 291
G.	Kurzové rozdiely vyčíslené k peňažným prostriedkom a peňažným ekvivalentom ku dňu, ku ktorému sa zostavuje účtovná závierka (+/-)		
H.	Zostatok peňažných prostriedkov a peňažných ekvivalentov na konci účtovného obdobia upravený o kurzové rozdiely vyčíslené ku dňu, ku ktorému sa zostavuje účtovná závierka (+/-)	2 070 269	3 467 291

Vysvetlivky:

- peňažnými prostriedkami sa rozumejú peňažné hotovosti, ekvivalenty peňažných hotovostí, peňažné prostriedky na bežných účtoch v bankách, kontokorentné účty a časť zostatku peniaze na ceste, ktorý sa viaže k prevodu medzi bežným účtom a pokladnicou alebo medzi dvoma bankovými účtami,
- peňažnými ekvivalentmi sa rozumie krátkodobý finančný majetok, ktorý je zameniteľný za vopred známu sumu peňažných prostriedkov, pri ktorom nie je riziko výraznej zmeny jeho hodnoty v najbližších troch mesiacoch ku dňu, ku ktorému sa zostavuje účtovná závierka, napr. termínové vklady na bankových účtoch, ktoré sú uložené najviac na trojmesačnú výpovednú lehotu, likvidné cenné papiere určené na obchodovanie, prioritné akcie obstarané účtovnou jednotkou, ktoré sú splatné do troch mesiacov odo dňa, ku ktorému sa zostavuje účtovná závierka.



VÝROČNÁ SPRÁVA 2024

STEFE BANSKÁ BYSTRICA, a.s.

Banská Bystrica

Efektívna Ekologická Energia

I. PRÍHOVOR VEDENIA SPOLOČNOSTI

Vážení akcionári, vážení obchodní partneri,

spoločnosť STEFE Banská Bystrica, a. s., má za sebou ďalší rok činnosti v oblasti výroby a dodávky tepla, výroby elektrickej energie a súvisiacich služieb. Pre svojich zákazníkov v Banskej Bystrici, v Kováčovej a v Brusne sa stále snažíme byť stabilným a spoľahlivým dodávateľom tepla.

Rok 2024 bol pre našu spoločnosť ekonomicky úspešný. Plánovaný hospodársky výsledok sme dosiahli, dokonca mierne prekročili. Klimatické podmienky nám už druhý rok neboli úplne naklonené, nakoľko predaj tepla sa mierne znížil. Napriek tomu, vďaka dlhodobým investíciám do moderných a efektívnych zariadení a vďaka kvalitnej sieti tepelných rozvodov s minimálnymi možnými stratami sme dosiahli očakávaný hospodársky výsledok. Úsilie rozvíjať a modernizovať technické zariadenia je vždy vykonávané so zámerom vyrábať teplo efektívne a s ohľadom na životné prostredie. Cieľom je kvalitná dodávka tepla, bez havarijných udalostí, v požadovanom množstve a čase. V roku 2024 sa cena tepla pre zákazníkov v bytovej sfére nezvyšovala nakoľko vláda Slovenskej republiky podpornou schémou určila maximálnu cenu tepla za dodávku vybraným odberateľom.

Rok 2024 nám umožnil vo zvýšenej miere sa venovať projektom v areáli Teplárne Radvaň, kde sú lokalizované naše hlavné tepelné zariadenia. Obstarali sme nový horák s extrémne nízkymi emisiami NOx a CO na kotol K3 s celkovým tepelným výkonom 17 MW, rekonštruovali sme technológiu úpravy vody, teplonosného média pre našu tepelnú sieť s celkovou dĺžkou 43 km a realizovali sme aj výmenu technológie čistiarene odpadových vôd. Modernizovali sme 8 kusov kompaktných odovzdávacích staníc tepla v objektoch a odberných miestach našich odberateľov. Významnou a povzbudivou správou pre ďalší rozvoj našej distribučnej siete bolo získanie nového zákazníka pre odber a dodávku tepla v Banskej Bystrici, a to novobudovanú Fakultnú nemocnicu s poliklinikou F. D. Roosevelta, kde na základe výsledku verejnej súťaže budeme dodávať teplo od roku 2026 s postupným zapájaním objektov do roku 2028. Čaká nás výstavba tepelného napájača s predpokladanou dĺžkou 1300 bm. V roku 2024 sa začala príprava projektovej dokumentácie a následne v roku 2025 sa začne výstavba trasy rozvodov. V roku 2024 bolo tiež ukončené pripojenie nového odberateľa tepla Parkovací dom pri mestskom úrade v Banskej Bystrici.

V roku 2024 naša spoločnosť podporila činnosť viacerých športových a kultúrnych aktivít, ktoré rozvíjajú naše mesto a život v ňom robia príjemnejším. Podporili sme tiež 18 rodín vo finančnej núdzi a organizácie, ktoré sa takýmto rodinám venujú. Tieto aktivity rozvíjajú nielen región nášho pôsobenia, ale aj naše vzťahy s odberateľmi, s dodávateľmi, so zástupcami rôznych inštitúcií v meste Banská Bystrica, najmä však náš záujem o dianie v meste pomáha udržiavať korektnú spoluprácu s Mestom Banská Bystrica.

Postupné zlepšovanie výsledkov spoločnosti môžeme dosiahnuť iba na základe práce a nasadeniu našich kolegov, vážime si ich úsilie a chceme sa zaň úprimne poďakovať. Naš ďalší rozvoj je možný vďaka vlastnej aktivite, ako aj vďaka podpore akcionárov STEFE SK, a. s., a Mesta Banská Bystrica.

Dovoľte mi v mene predstavenstva spoločnosti úprimne poďakovať všetkým kolegom a partnerom, ktorí svojimi skúsenosťami a výkonmi rozvíjajú úspešnú značku STEFE.

Ing. Ondrej Borguľa
Predseda predstavenstva

II. VŠEOBECNÉ HOSPODÁRSKE A POLITICKÉ PROSTREDIE

Hospodársky vývoj Slovenska bol v roku 2024 poznačený rôznymi vplyvmi, ktoré ovplyvnili rôzne odvetvia ekonomiky. Celková ekonomická aktivita krajiny pokračovala vo všeobecnom trende rastu, aj keď s určitými výkyvmi a výzvami.

Jedným z hlavných faktorov, ktoré ovplyvnili hospodárstvo, bola globálna ekonomická situácia. Rastúce obavy z možnej recesie vo svetovej ekonomike spôsobili určitú neistotu a opatrný prístup mnohých investorov a podnikateľov. Napriek tomu sa Slovensko dokázalo relatívne dobre držať vzhľadom na tieto globálne faktory. Avšak výhľad ďalšieho vývoja hospodárstva Slovenska je neistý. V dôsledku mimoriadneho zvýšenia zadlženosti za posledné roky sa dlh verejnej správy priblížil k 60 % HDP a slovenská vláda bola nútená na jeseň 2024 oznámiť opatrenia na ozdravenie verejných financií, ktorých výsledkom bol prvý, ale pravdepodobne nie posledný konsolidačný balíček. Prierezovo okrem iného zahŕňal zvýšenie sadzieb DPH, daní z príjmu právnických osôb, ako aj zavedenie novej transakčnej dane. Ozdravenie verejných financií je potrebné, avšak je veľmi otáznne, či prijaté konsolidačné opatrenia naplnia očakávania vlády a nezhoršia konkurencieschopnosť Slovenska natoľko a tak, že sa zastaví príliv zahraničných investícií, resp. dôjde k odlivu podnikateľov zo Slovenska. Po 0,4 % raste HDP za rok 2022, dosiahlo Slovensko rast HDP za rok 2023 vo výške cca 1,4 % a za rok 2024 dosiahne Slovensko rast HDP predbežne vo výške 2,0 % spolu s infláciou na úrovni 2,8 %. Nepotvrdený, predbežný údaj o nezamestnanosti je vo výške cca 5,4 %, čo predstavuje pokles oproti roku 2023 o 0,4 %.

Politický vývoj na Slovensku v roku 2024 bol nanajvýš dynamický, pričom krajina čelila rôznym politickým, sociálnym a hospodárskym výzvam.

Po parlamentných voľbách 2023 vznikla vláda v zložení politických strán SMER, HLAS a SNS. Okrem iného sa vo všeobecnosti očakávala stabilita vlády a koalíciej väčšiny v parlamente. Avšak opak sa stal pravdou a najmä v druhej polovici roka 2024 sa začali v rámci koalíciej väčšiny v parlamente vytvárať viaceré skupinky poslancov, ktoré nie sú spokojné s činnosťou vlády a prestali podporovať koalíciu v parlamente pri schvaľovaní zákonov. Táto politická situácia, vzhľadom na tesnú väčšinu koalície v parlamente, vyústi buď v zásadnú rekonštrukciu vlády alebo dokonca v predčasné voľby.

III. ENERGETICKÉ A REGULAČNÉ PROSTREDIE

Po bezprecedentnom roku 2022, v ktorom nekontrolovateľne rástli ceny energií a roku 2023, v ktorom došlo k postupnému poklesu prakticky od začiatku roka, bol rok 2024 v znamení ďalšieho ich poklesu a stabilizácie cien. Prispelo k tomu viacero faktorov. Jedným z nich bola jasná diverzifikácia EÚ vo forme zvýšeného podielu dovozu LNG, vrátane rozhodnutí jednotlivých vlád o budovaní nových kapacít LNG terminálov a postupný odklon od ruského plynu. Na druhej strane jednoznačný záväzok EÚ k zvýšeniu využitia podielu obnoviteľných zdrojov. V neposlednom rade k poklesu cien prispeli klimatické zmeny a historicky teplý rok, naplnenie zásobníkov plynu takmer na 100 % a aj postupné prepádanie sa jednotlivých ekonomík k nulovému rastu HDP až recesii. Napriek tomu záver roka 2024 vzhľadom na hroziace ukončenie zmluvy o tranzite ruského plynu cez Ukrajinu, ktorý sa k 1.1.2025 aj potvrdil, priniesol na trh nervozitu a opätovný nárast cien.

Aj keď pre rok 2025 bola celý čas avizovaná už len adresná pomoc v rámci kompenzačných opatrení v oblasti cien tepla, napriek tomu sa vláda na poslednú chvíľu rozhodla formu pomoci ponechať

v nezmenenej forme, ako to bolo v rokoch 2023 a 2024. A to aj napriek zvýšeniu DPH sadzby z 20 % na 23 %.

Na záver roka 2023 došlo k zmene predsedu ÚRSO, ktorým sa stal opäť Ing. Jozef Holjenčík. Predsedom úradu bol už v rokoch 2007 – 2017. A v roku 2024 sa pustil do zásadných zmien v oblasti regulácie energetiky. A to v každej jej oblasti, či už plynárenskej, teplárenskej, vodárenskej, alebo v oblasti elektrickej energie. Hlavnou črtou všetkých zmien je sprísnenie regulácií a z pohľadu regulačného úradu získanie ešte výraznejšej kontroly nad konaním regulovaných subjektov. Zároveň jasne deklaruje zníženie a obmedzenie doterajšej podpory rozvoja využívania obnoviteľných zdrojov energie. Bohužiaľ rozsah, povaha a frekvencia týchto zmien, najmä ich nejasnosť a nízka kvalita legislatívy, vzbudzujú u regulovaných subjektov veľké otázky nad budúcim smerovaním celého sektora, a oddiaľovanie rozhodnutí o významných investíciách do rozvoja energetiky.

IV. PERSONÁLNY A ORGANIZAČNÝ VÝVOJ

V organizačnej štruktúre spoločnosti v roku 2024 nedošlo k žiadnej zmene.

Personálny stav na rok 2024 sme mali nastavený na počet zamestnancov 52 a rok sme ukončili s fyzickým stavom zamestnancov 51.

Personálne obsadenie orgánov spoločnosti k 31.12.2024:

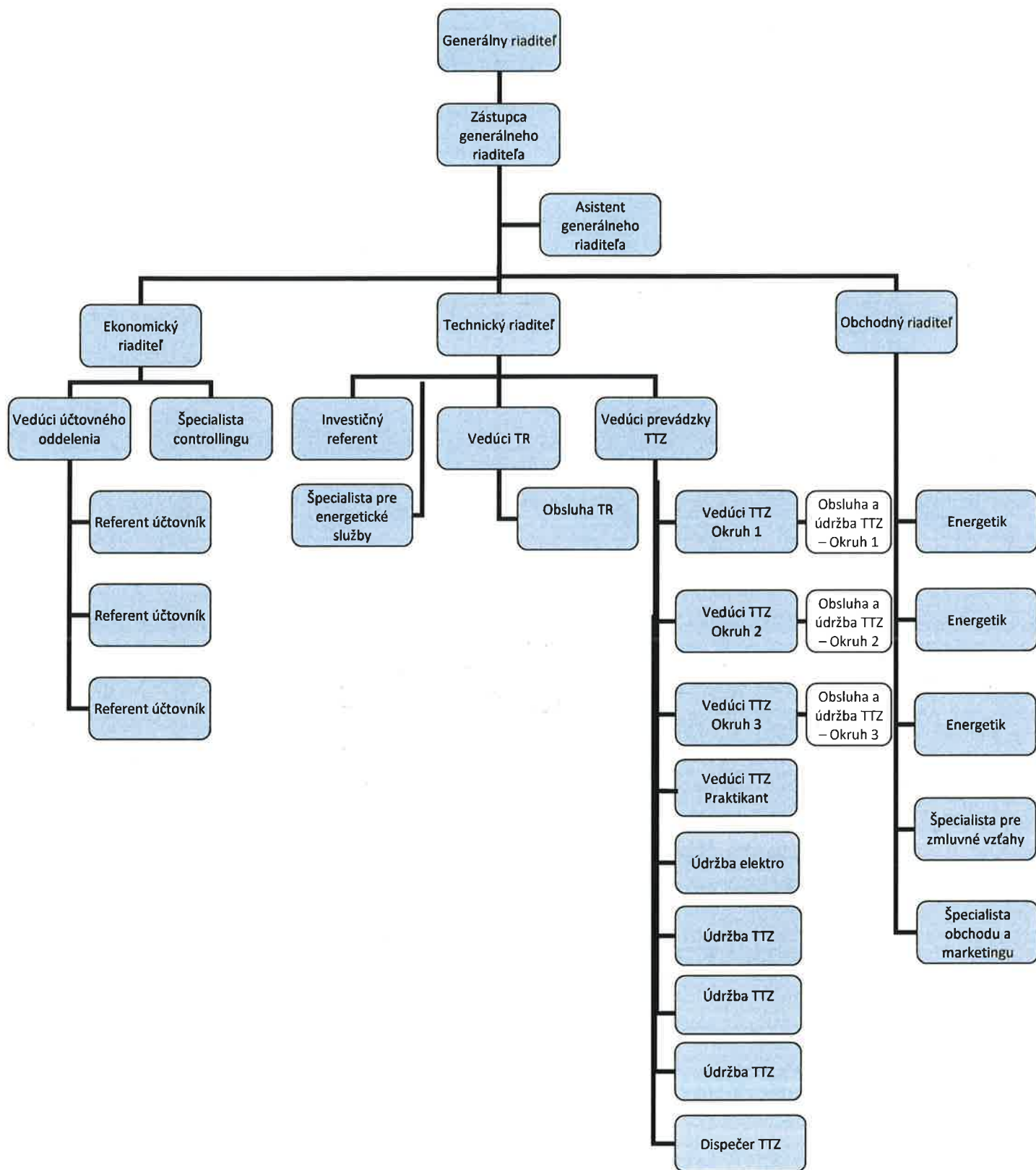
Dozorná rada

Predseda	Ing. Ján Brunner
Členovia	Ing. Andrea Cerinová Ing. Martin Majling Ing. Martin Turčan Mgr. Vladislav Kanta Branislav Štubňa Ing. Peter Kubík

Predstavenstvo

Predseda	Ing. Ondrej Borguľa
Členovia	Fabian Grimme, MSc JUDr. Marica Koreňová

K 31.12.2024 platila nasledujúca organizačná štruktúra spoločnosti:



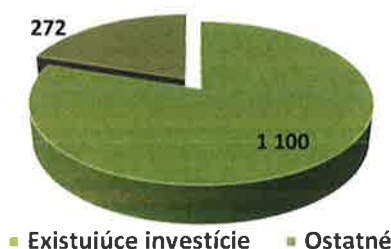
V. INVESTÍCIE

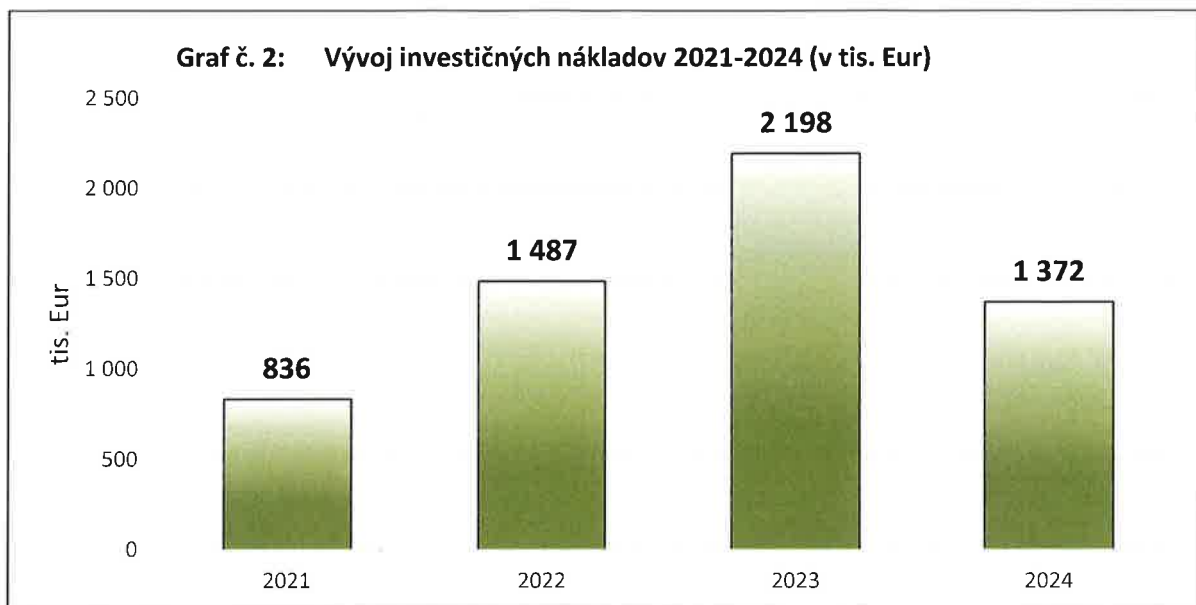
Spoločnosť v súlade so schváleným plánom preinvestovala v roku 2024 sumu vo výške 1.372 tis. EUR a pokračovala v nastúpenom trende modernizácie a zefektívňovania tepelného hospodárstva, ale aj v pripojovaní nových objektov.

Medzi významnejšie investície roka 2024 patrili:

Investície v roku 2024	Výška investície v EUR
Investície 2024 celkom	1 372 163
Nové investície	0
Existujúce investície	1 099 860
Rekonštrukcia energomosta	121 985
Rekonštrukcia KOST 2024	216 553
Modernizácia horáka K3 TR	137 294
Rekonštrukcia úpravne vody TR	179 259
Rekonštrukcia ČOV	86 738
Rekonštrukcia KOST ZŠ Golianova	46 633
Výmena kotla PK ČSA 17, Kuzmányho	40 944
Modernizácia ochrán transformátora BAT	38 212
Parkovací dom KOOPERATÍVA	35 403
Komín ZŠ Sitnianska	31 839
Rekonštrukcia rozvodu elektriny PK Wolkerova	28 375
Modernizácia PK 12 Tatranská	26 840
PK- Slovenská Ľupča adaptácia objektov na BD etapa 1.	21 588
Modernizácia PK Pršany	19 471
Modernizácia MaR stavby TR	15 780
Fotovoltaika FTVE Tepláreň Radvaň	15 312
Modernizácia PK Podháj	13 447
Tepelné čerpadlo PK Bakossova-Severná - opatrenia na zníženie hluku	11 088
Modernizácia pracoviska velín	6 250
Modernizácia MaR OST 3.7 (Prečerpávacía stanica do Podlavíc)	5 045
Modernizácia PK 14	1 803
Ostatné	272 303
Nákup áut, merače, vecné bremená, prípojky, PK a KOST vo výstavbe, PK - prenos Dát...	272 303

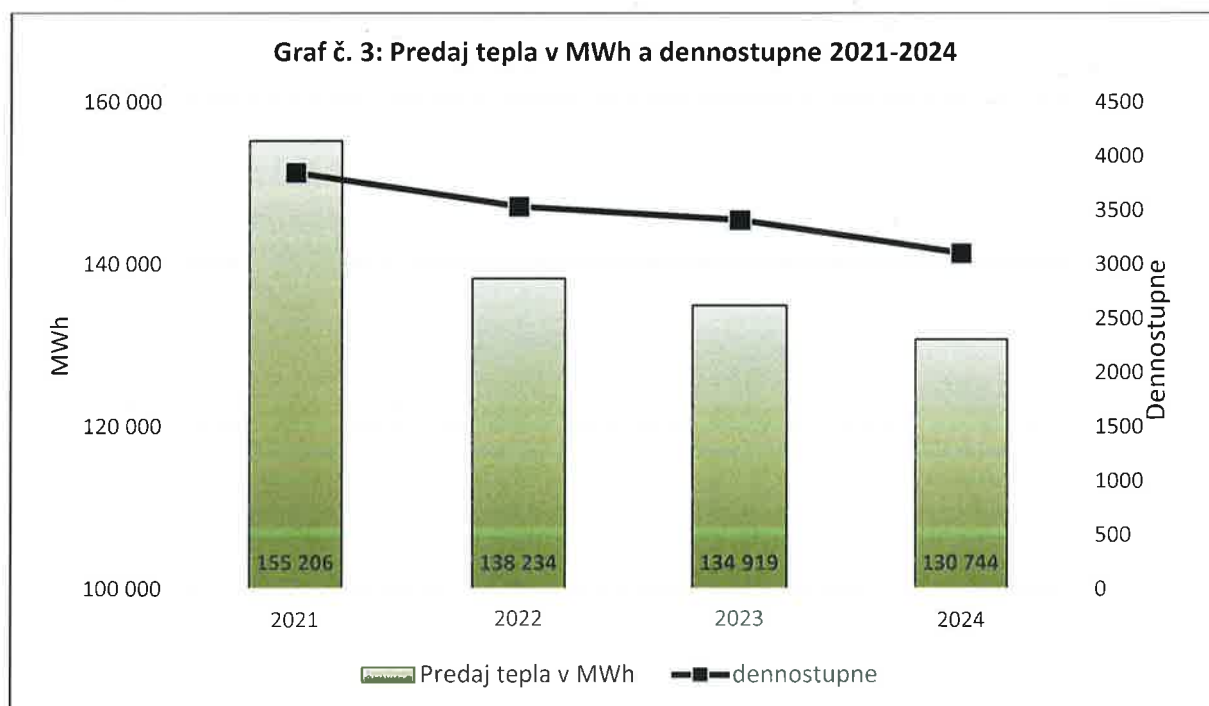
Graf č. 1: Štruktúra investícií v roku 2024 (v tis. EUR)





VI. VÝROBA A PREDAJ TEPLA A ELEKTRICKEJ ENERGIE

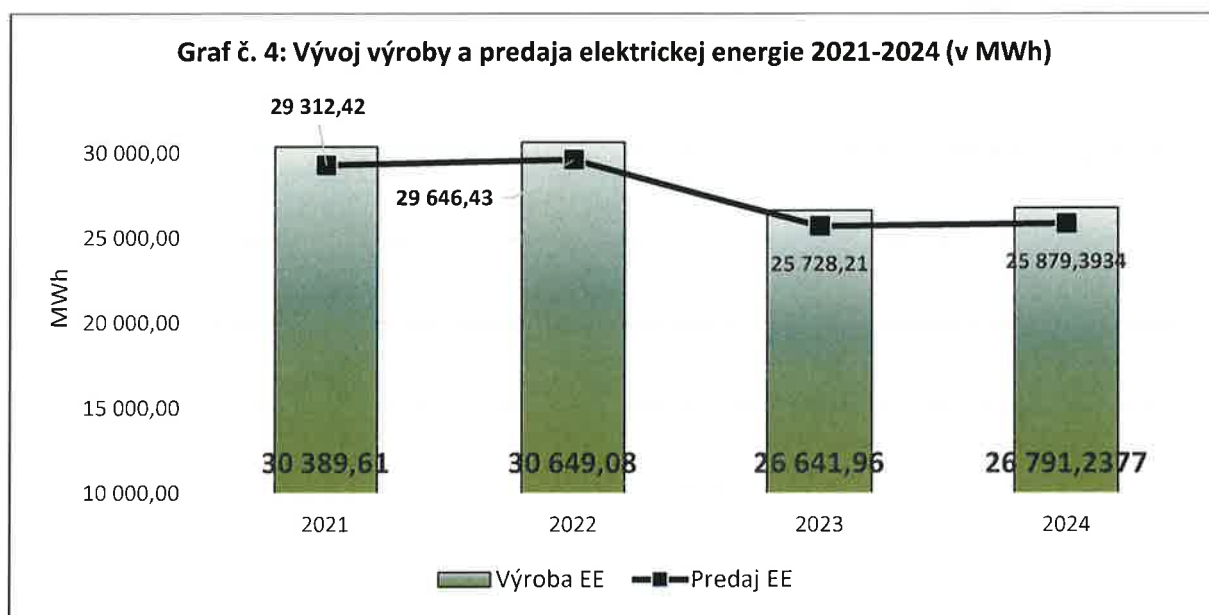
V roku 2024 spoločnosť vyrobila 111.819,707 MWh tepla, z kotolne na biomasu a z kotlov nakúpila 34.554,795 MWh tepla, t. j. celková výroba a nákup predstavuje 146.374,502 MWh. Z tohto vyrobeného tepla bol predaj tepla vo výške 130.744,153 MWh, z čoho bolo 67,71 % použitých na vykurovanie a 32,29 % na prípravu teplej úžitkovej vody, ktorej sa pripravilo 546.825 m³. V porovnaní s rokom 2023 to znamená zníženie výroby o 2,83 % a zníženie predaja o 3,19 %. Klimatické podmienky v roku 2024 sú vyjadrené počtom dennostupňov vo výške 3.102, čo je oproti roku 2023 (3.409) o 9,9 % menej.



V teplárni Radvaň sa tromi plynovými motormi vyrobilo 26.791,237 MWh elektrickej energie. Z vyrobenej elektrickej energie bolo 25.879,393 MWh predaných:

- distribučnej spoločnosti 25.420,570 MWh
- ostatným 458,823 MWh

a 911,844 MWh bolo spotrebovaných na výrobu tepla a elektrickej energie.

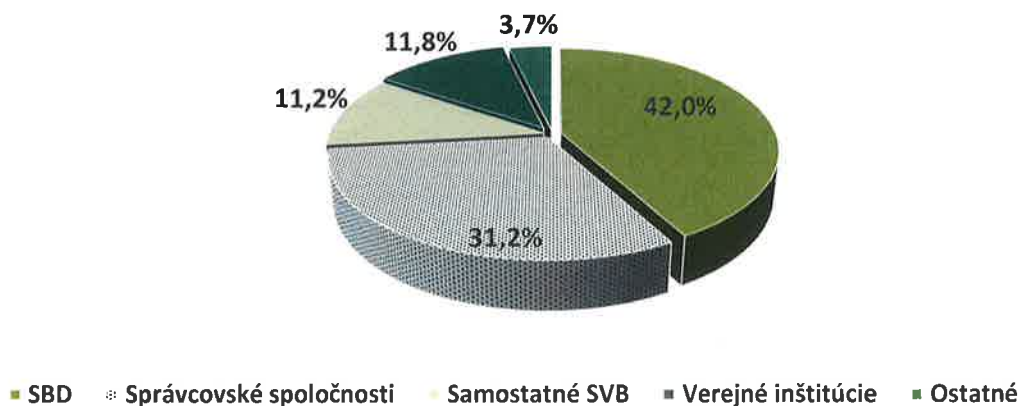


VII. ZÁKAZNÍCI A VÝVOJ NA TRHU

Spoločnosť STEFE Banská Bystrica, a. s. v roku 2024 zásobovala 542 zákazníkov na 570 odberných miestach v Banskej Bystrici, Brusne a Kováčovej teplom do ÚK a TÚV. Štruktúra odberateľov podľa odberu tepla je vyjadrená v odobratých MWh tepla i percentuálnym podielom z celkového predaja:

Stavebné Bytové Družstvo	54.927,50 MWh
Správčovské spoločnosti	40.832,99 MWh
Samostatné SVB	14.668,22 MWh
Verejné inštitúcie	15.491,10 MWh
<u>Ostatné</u>	<u>4.824,34 MWh</u>
SPOLU	130.744,15 MWh

Graf č. 5 Štruktúra odberateľov podľa predaných MWh v roku 2024



Situácia v odpájaní a pripájaní bola v roku 2024 nasledovná:

a) pripojení - s predpokladaným ročným odberom tepla

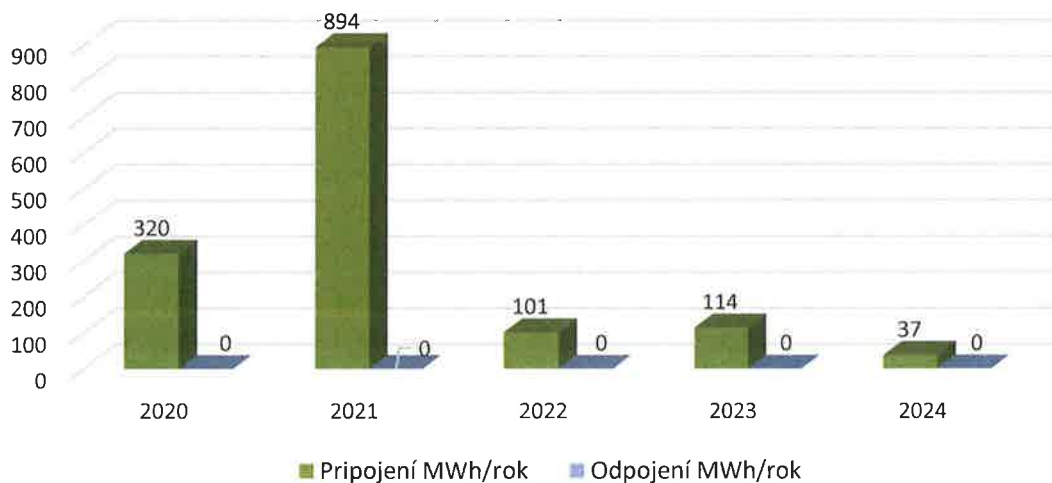
Parkovací dom Centrum

37 MWh

b) odpojení - v r. 2024 nebol odpojený žiadny odberateľ

0 MWh

Graf č. 6 Vývoja pripojení a odpojení odberateľov v rokoch 2020-2024

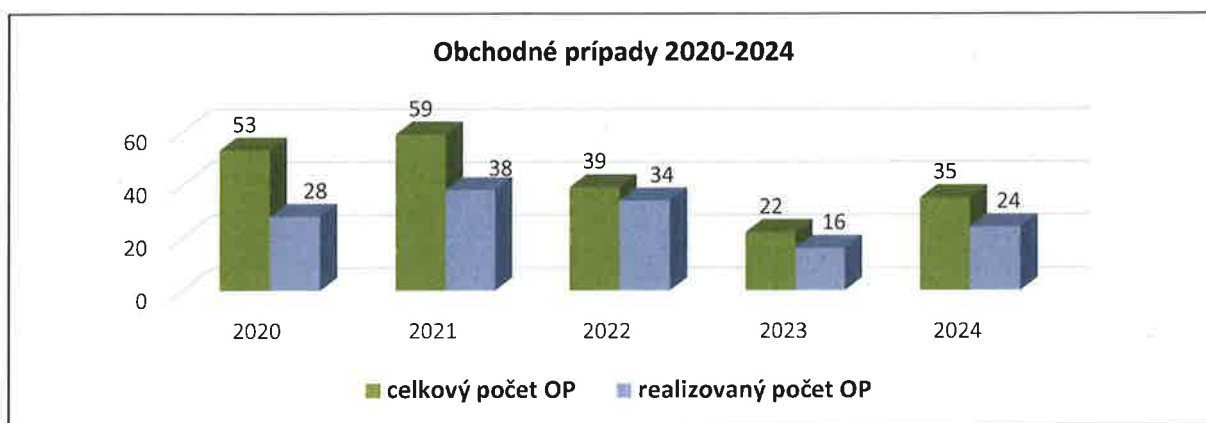


Vplyv na stabilizáciu trhu s teplom mali najmä nasledujúce faktory:

- veľmi dobrá komunikácia a spolupráca so správcami
- zákonom obmedzená možnosť budovania vlastných kotolní
- modernizované a nové technológie umožňujúce spoľahlivú dodávku tepla
- stabilizácia ceny tepla v posledných rokoch

Energetické služby a iní zákazníci:

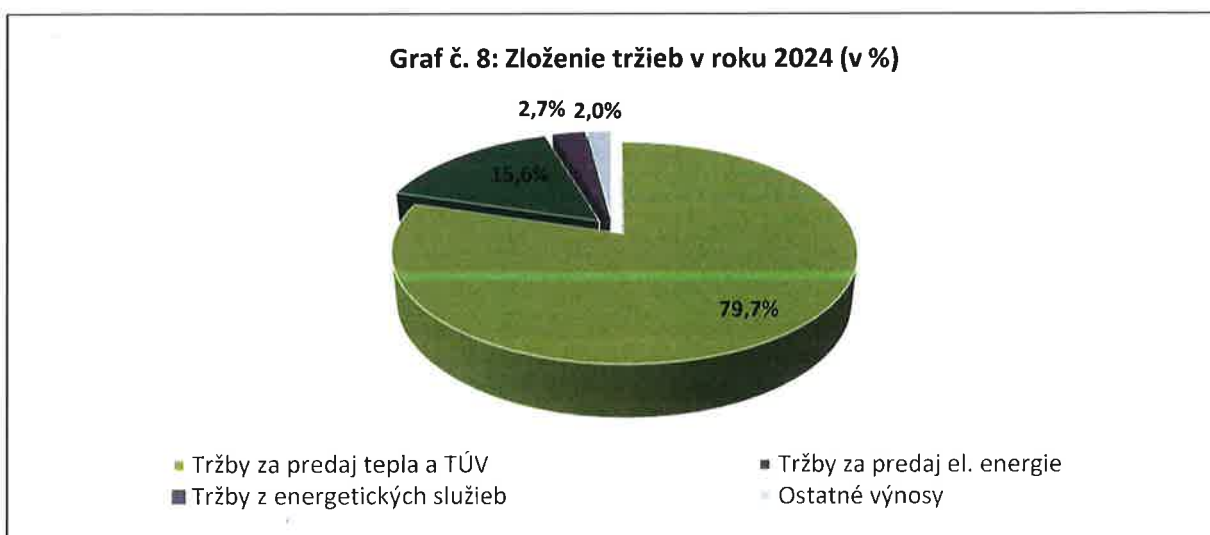
Aj v roku 2024 naša spoločnosť oslovila potenciálnych zákazníkov vďaka aktívnemu ponúkaniu nových energetických služieb a cielenému marketingu. Obchodné aktivity sú systematické a organizované. Hospodársky výsledok z nových energetických služieb sme v roku 2024 dosiahli vo výške 370 tis. EUR. Z celkového počtu 35 obchodných prípadov v roku 2024 bolo 24 realizovaných, čo je 69 percentná úspešnosť.



VIII. TRŽBY A VÝNOSY

Spoločnosť dosiahla v roku 2024 tržby vo výške 25.609 tis. EUR, pričom ich štruktúra bola nasledovná:

Tržby za predaj tepla a TÚV	20.427 tis. EUR
Tržby za predaj elektrickej energie	3.997 tis. EUR
Tržby z energetických služieb	694 tis. EUR
Ostatné výnosy (nájom,)	491 tis. EUR
SPOLU	25.609 tis. EUR

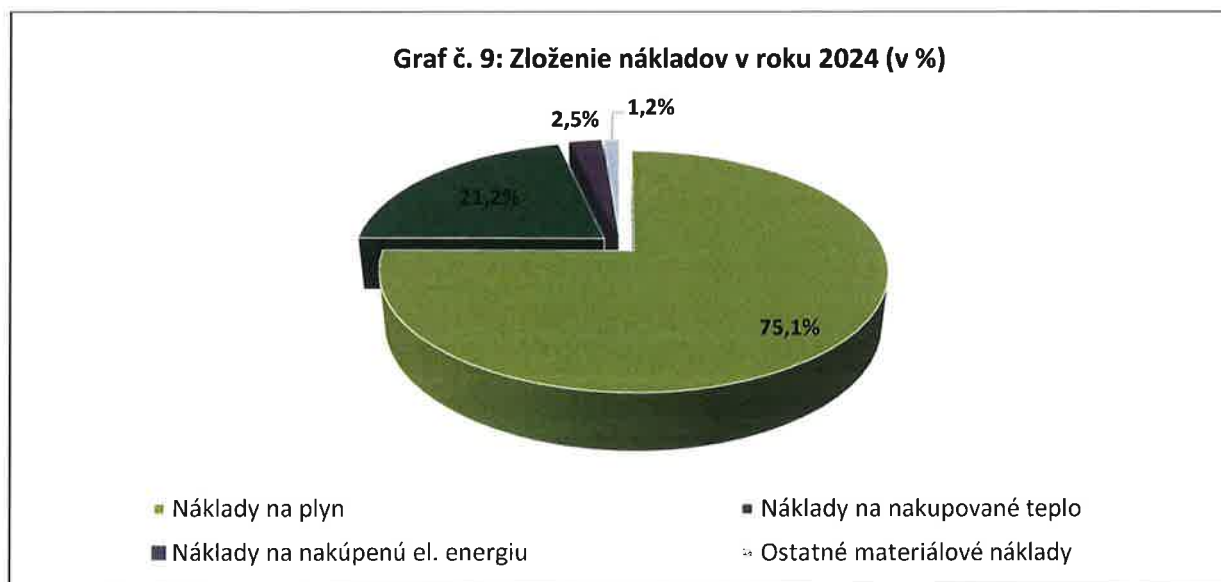


Spoločnosť dosiahla tržby za predaj tepla vo výške 20.401 tis. EUR, čo v porovnaní s rokom 2023 znamená pokles o cca. 7,5 %. Vývoj tržieb za predaj tepla a TÚV úzko súvisí nielen s vývojom predaného množstva tepla, ktoré sa znížilo oproti roku 2023 o 4.174,65 MWh, ale aj s veľkým kolísaním ceny zemného plynu, keďže náklady na zemný plyn tvoria cca. 39 % z celkovej ceny tepla. Priemerná cena zemného plynu bola v roku 2024 78,26 EUR/MWh v roku 2023 86,72 EUR/MWh a v roku 2022 (31,9 EUR/MWh). Medziročný pokles ceny plynu oproti roku 2023 je (8,46 EUR/MWh) teda 9,75% pokles.

IX. MATERIÁLOVÉ NÁKLADY

Spoločnosť mala v roku 2024 materiálové náklady vo výške 17.369 tis. EUR pričom najvýznamnejšou položkou bol nákup zemného plynu vo výške 13.044,94 tis. EUR pri nákupe cca. 166 685 MWh plynu. Štruktúra materiálových nákladov bola nasledovná:

Náklady na plyn	13.045 tis. EUR
Náklady na nakupované teplo	3.679 tis. EUR
Náklady na nakúpenú el. energiu	434 tis. EUR
Ostatné materiálové náklady	211 tis. EUR
SPOLU	17.369 tis. EUR



PERSONÁLNE NÁKLADY

Personálne náklady v roku 2024 dosiahla spoločnosť vo výške 2.146 tis. EUR.

X. HOSPODÁRSKY VÝSLEDOK

Spoločnosť dosiahla za rok 2024 hospodársky výsledok pred zdanením vo výške 2.152 tis. EUR a po zdanení 1.504 tis. EUR. Štruktúra hospodárskeho výsledku:

Teplo	596 tis. EUR
Elektrická energia	743 tis. EUR
Produkty a služby	370 tis. EUR
Ostatné	443 tis. EUR
Hospodársky výsledok pred zdanením	2.152 tis. EUR
Dane	- 648 tis. EUR
Hospodársky výsledok po zdanení	1.504 tis. EUR

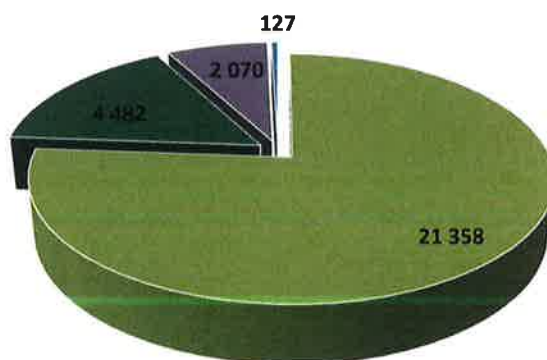
XI. VÝVOJ SÚVAHOVÝCH POLOŽIEK

Spoločnosť evidovala k 31.12.2024 majetok v netto hodnote 28.037 tis. EUR. V porovnaní s rokom 2023 došlo k poklesu o 5.324 tis. EUR.

Štruktúra majetku netto 2023-2024 (v tis. EUR)

Položka	2023	2024	Rozdiel	Rozdiel v %
Spolu majetok netto	33 361	28 037	-5 324	-15,96%
Neobežný majetok	21 806	21 358	-448	-2,05%
Pohľadávky	8 046	4 482	-3 564	-44,30%
Finančné účty	3 467	2 070	-1 397	-40,29%
Ostatné	43	127	84	197,02%

Graf č. 9: Štruktúra majetku netto v r. 2024 (%)



■ Neobežný majetok ■ Pohľadávky ■ Finančné účty ■ Ostatné

Vlastné imanie spoločnosti pokleslo medziročne o 3.992 tis. EUR zo sumy 16.640 tis. EUR na 12.648 tis. EUR, ktoré bolo spôsobené dosiahnutím nižšieho hospodárskeho výsledku za rok 2024 oproti roku 2023 o 3.992 tis. EUR.

Štruktúra pasív 2023-2024 (v tis. EUR)

Položka	2023	2024	Rozdiel	Rozdiel v %
Spolu pasíva	33 361	28 037	-5 324	-15,96%
Vlastné imanie	16 640	12 648	-3 992	-23,99%
Záväzky	8 039	7 020	-1 019	-12,67%
Úvery	8 483	8 188	-295	-3,48%
Ostatné	199	180	-19	-9,58%



XII. VÝZNAMNÉ UDALOSTI PO SÚVAHOVOM DNI

Po súvahovom dni nenastali žiadne dôležité udalosti, ktoré by mali podstatný vplyv na účtovnú závierku spoločnosti k 31.12.2024.

XIII. NÁVRH NA ROZDELENIE HOSPODÁRSKEHO VÝSLEDKU

Predstavenstvo navrhuje dosiahnutý hospodársky výsledok spoločnosti vo výške 1.504 tis. EUR rozdeliť medzi akcionárov spoločnosti v plnej výške, keďže zákonný rezervný fond je naplnený na maximálnu hodnotu.

XIV. PRAVDEPODOBNÝ VÝVOJ A VÝHLÁD DO ROKU 2025

Obchodno-finančný plán spoločnosti bol spracovaný metódou zákaznickeho plánovania. Zohľadňuje tak potreby jednotlivých zákazníkov ako aj predpokladaný rast z dôvodu nových pripojení resp. predaja nových služieb.

Vývoj predaja tepla vzhľadom na počasie nie je veľmi predvídateľný, a preto pri plánovaní používame priemer dennostupňov z posledných piatich rokov. O to viac budeme podporovať predaj nových služieb a snahu o pripojenie nových odberateľov. V tejto oblasti ide predovšetkým o naše aktivity na školách a ostatných verejných inštitúciách. Oblasť hydraulického vyregulovania, revízií, energetického poradenstva, auditov a prevádzky plynových kotolní je zatiaľ z hľadiska obratu menej významná, pomáha však zvýšiť povedomie o značke a podporuje predaj iných služieb.

Za dôležitú sféru považujeme rekonštrukcie plynových kotolní a výstavbu nových zdrojov. Konkurenčnú výhodu nám poskytuje možnosť pomoci s financovaním obstarania pre našich obchodných partnerov.

Finančný plán na rok 2025 sme počítali s valorizovanými cenami vstupných energií aj ostatných nákladov, ktoré sa následne premietli do kalkulovaných cien tepla aj tržieb.

Ceny tepla na rok 2025 oproti roku 2023 zostali na takmer rovnakej úrovni, čo je ale zvýšenie oproti roku 2022 takmer o 90%. Pre našich odberateľov je to ale popri náraste cien ostatných energií bez pomoci štátu neúnosné. Preto sme privítali rozhodnutie MHSR poskytnúť dotáciu na ceny tepla aj na rok 2025 pri limitovaných cenách tepla pre bytové objekty, zariadenia sociálnych služieb, zariadenia sociálnoprávnej ochrany detí a sociálnej kurately a študentské domovy ako záchranu nás aj našich vybraných odberateľov. Ostatní odberatelia, ako sú školy, škôlky, obchodné prevádzky a priemysel nedostali ani prísľub na kompenzáciu ceny tepla.

Pri predaji elektriny máme na rok 2025 Rozhodnutím ÚRSO schválenú cenu elektriny pre stanovenie doplatku vo výške 152,12 EUR/MWh, a zároveň aj dohodnutú predajnú cenu elektriny s odberateľom, takže v tejto časti nášho výsledku hospodárenia by sme nemali mať problém.

XV. DOPLŇUJÚCE INFORMÁCIE

Spoločnosť v priebehu roka 2024 nevynakladala žiadne náklady na výskum a vývoj.

Spoločnosť v roku 2024 nenadobúdala žiadne vlastné akcie, dočasné listy a obchodné podiely ako ani dočasné listy a obchodné podiely materskej účtovnej jednotky.

Spoločnosť nemá žiadnu organizačnú zložku v zahraničí.

Výročná správa za rok 2024 bola zostavená k 22.1.2025.