

**Výročná správa
za kalendárny rok
01.01.2024 – 31.12.2024**

**Obchodné meno
účtovnej jednotky:**

EMOS SK s. r. o.

Sídlo:

Hlinická 409/22 , 014 01 Bytča

Vyhotovená dňa:

28.02.2025

Prerokovaná dňa:

Podpis člena štatutárneho orgánu:

Obsah

1. Základné údaje o spoločnosti	3
1.1. Identifikácia spoločnosti.....	3
1.2. Predmet podnikania	3
2. Genéza spoločnosti	4
2.1. Vznik spoločnosti.....	4
2.2. Stručné zhodnotenie minulých rokov	4
2.3. Výskum a vývoj.....	4
3. Podnikateľská činnosť spoločnosti	4
3.1. Predmet podnikania spoločnosti.....	4
4. Postavenie a stabilita spoločnosti na trhu, predpokladaný vývoj, zamestnanosť, rozdelenie hospodárskeho výsledku.....	5
4.1. OBRAT - plnenia plánu.....	5
4.2. OBRAT – medziročne	5
4.3. Významné investície 2025.....	6
4.4. EMOS a blízka budúcnosť.....	6
4.5. Priemerný počet zamestnancov počas účtovného obdobia	7
4.6. Informácie o schválení účtovnej závierky za predchádzajúce obdobie	7
5. Správa o podnikateľskej činnosti spoločnosti	7
5.1. Významné udalosti po dátume účtovnej závierky	7
5.2. Záväzky voči štátu a iným organizáciám.....	7
5.3. Systém riadenia kvality.....	8
5.4. Vplyv podnikania na životné prostredie	8
5.5. Riziká a neistoty spoločnosti	8
5.6. Iné dôležité informácie.....	8
5.7. EMOS a spoločenská úloha.....	8
6. Príhovor konateľa spoločnosti Emmanuela Regenta	9
7. Významní odberatelia a dodávatelia spoločnosti	9
7.1. Odberatelia.....	9
7.2. Dodávatelia.....	10
8. Ekonomické ukazovatele a finančná situácia	10

ÚVOD

Firma EMOS s. r. o. je súkromná spoločnosť so 100 % zahraničným kapitálom, jej činnosť je zameraná na nákup a predaj elektroinštaláčného materiálu a je výhradný distribútor GP batérií.

Účtovná jednotka EMOS SK s. r. o. musí mať účtovnú závierku overenú audítorom podľa § 19, a je povinná vyhotovovať výročnú správu, ktorej súlad s účtovnou závierkou zostavenou za to isté účtovné obdobie musí byť overený audítorom, má povinnosť výročnú správu uložiť do registra účtovných závierok podľa § 23 ods. 2 zákona č.431/2002 Z.z. o účtovníctve v znení neskorších predpisov.

Výročná správa poskytuje verný a pravdivý obraz o majetkovej a finančnej situácii v spoločnosti EMOS SK s. r. o..

1. Základné údaje o spoločnosti

1.1. Identifikácia spoločnosti

Názov spoločnosti : EMOS SK s. r. o.
Adresa: Hlinická 409/22
IČO: 36 392 961
Deň vzniku: 10.07.2000
Registrácia: Oddiel: Sro, vložka číslo:12308/L
Základné imanie: 16 600 EUR

Právny štatút

Spoločnosť EMOS SK s. r. o. vznikla ako **Spoločnosť s ručením obmedzeným** na základe spoločenskej zmluvy zo dňa 3.7.2000, do Obchodného registra bola zapísaná 10.07.2000.

Spoločníci:

EMOS spol. s r.o.
Lipnická 2844
750 02 Přerov
Česká republika

Uvedený jediný spoločník je od 14..2024 zapísaný v obchodnom registri.

1.2. Predmet podnikania

1. balenie tovaru
2. sprostredkovateľská činnosť
3. reklamná a propagačná činnosť
4. výskum trhu a verejnej mienky
5. kúpa tovaru za účelom jeho predaja konečnému spotrebiteľovi/maloobchod/
6. kúpa tovaru za účelom jeho predaja iným prevádzkovateľom živnosti/veľkoobchod/
7. obstarávanie služieb spojených so správou nehnuteľností
8. prenájom motorových vozidiel a dopravných zariadení
9. leasingová činnosť
10. organizovanie športových podujatí

11. čistiace a upratovacie práce
12. prenájom nehnuteľností spojený s poskytovaním iných než základných služieb spojených s prenájomom

Štatutárny orgán spoločnosti: konatelia

2. Genéza spoločnosti

2.1. Vznik spoločnosti

Rozhodnutím valného zhromaždenia MEGACELL SR, spol. s r.o. so sídlom Jedlíková 3424/17, Žilina došlo k zlúčeniu so spoločnosťou EMOS – ELEKTRO spol. s r.o., Hlinická 409/22, Bytča, pričom práva a povinnosti, pohľadávky a záväzky EMOS-ELEKTRO spol. s r.o. prešli na spoločnosť MEGACELL SR, spol. s r.o. so sídlom Žilina, Jedlíková 3424/17.

Od 1.1.2004 spoločnosť zmenila obchodný názov na EMOS SK s. r. o. so sídlom Hlinická 409/22, 014 01 Bytča.

2.2. Stručné zhodnotenie minulých rokov

Spoločnosť zahájila svoju činnosť v roku 2000. Od začiatku sa zaoberala nákupom a predajom elektro tovaru. Zmena nastávala maximálne v obmene komodít podľa požiadaviek trhu. Spoločnosť v rámci zoskupenia EMOS prešla od 1.4.2014 na systém euro logistiky.

Zákazníci sú zásobovaní priamo z logistického centra EMOS v Českej Republike. Prepravu tovaru k zákazníkovi vykonáva prepravná spoločnosť Raben a DPD.

Uvedená zmena priniesla lepšiu hospodárnosť v skladových zásobách v rámci zoskupenia EMOS.

Sklad v Bytči sa v súčasnosti využíva na príjem, výdaj reklamácií a na skladovanie doplnkového tovarového sortimentu nakúpeného v SR.

Jednou z nemalých zmien je zmena vlastníka spoločnosti EMOS spol. s r.o.. Novým majoritným vlastníkom sa v roku 2022 stala spoločnosť LEGRAND France S.A.

2.3. Výskum a vývoj

Spoločnosť sa nezaobera výskumom a vývojom a z tohto dôvodu nemala náklady na tieto činnosti.

3. Podnikateľská činnosť spoločnosti

3.1. Predmet podnikania spoločnosti

Hlavnou podnikateľskou činnosťou EMOS SK s. r. o. je nákup a predaj elektro tovaru.

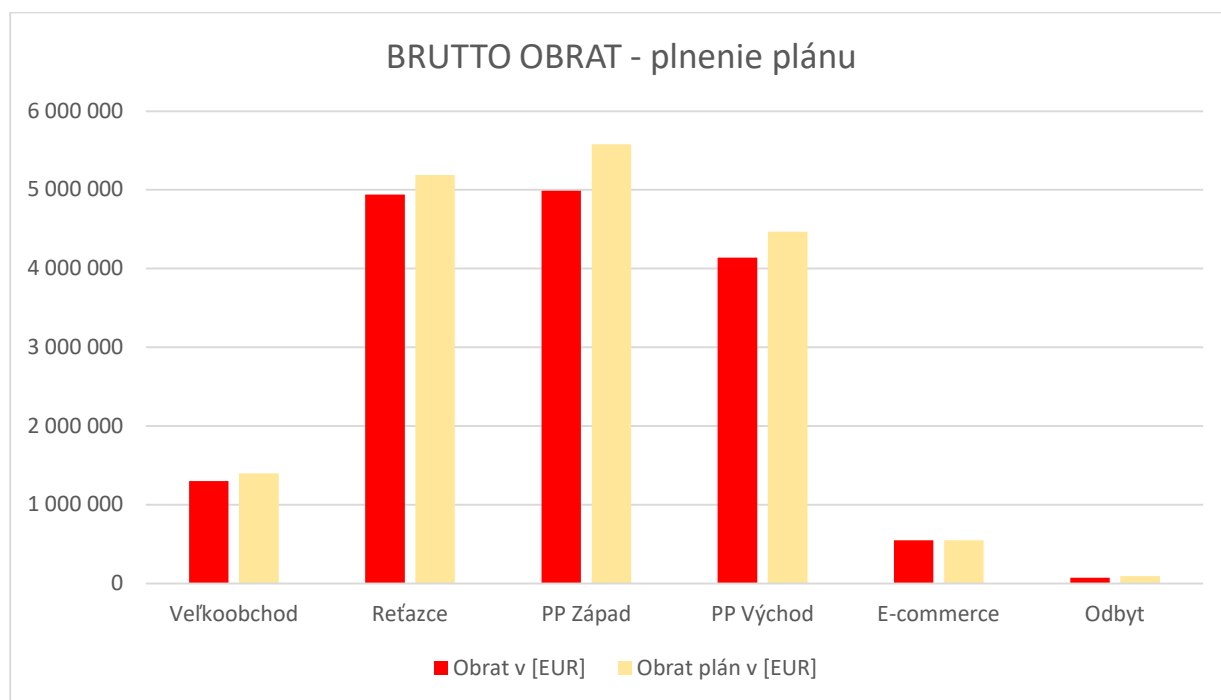
4. Postavenie a stabilita spoločnosti na trhu, predpokladaný vývoj, zamestnanosť, rozdelenie hospodárskeho výsledku

Brutto obrat EMOS SK s. r. o. zrealizovaný za rok 2024 bol 15 988 428,- EUR. Hodnota brutto obratu vyjadruje tržby z predaja tovaru bez odpočtu bonusov, zliav, skont.

Zrealizovaný brutto obrat 15,988 mil. EUR za rok 2024 voči stanovenému predajnému plánu 17,272 mil. EUR predstavuje plnenie vo výške 92,56 %. Voči kalendárnemu roku 2023 sa jedná o 5 % pokles. Brutto obrat za kalendárny rok 2023 predstavoval 16,826 mil. EUR.

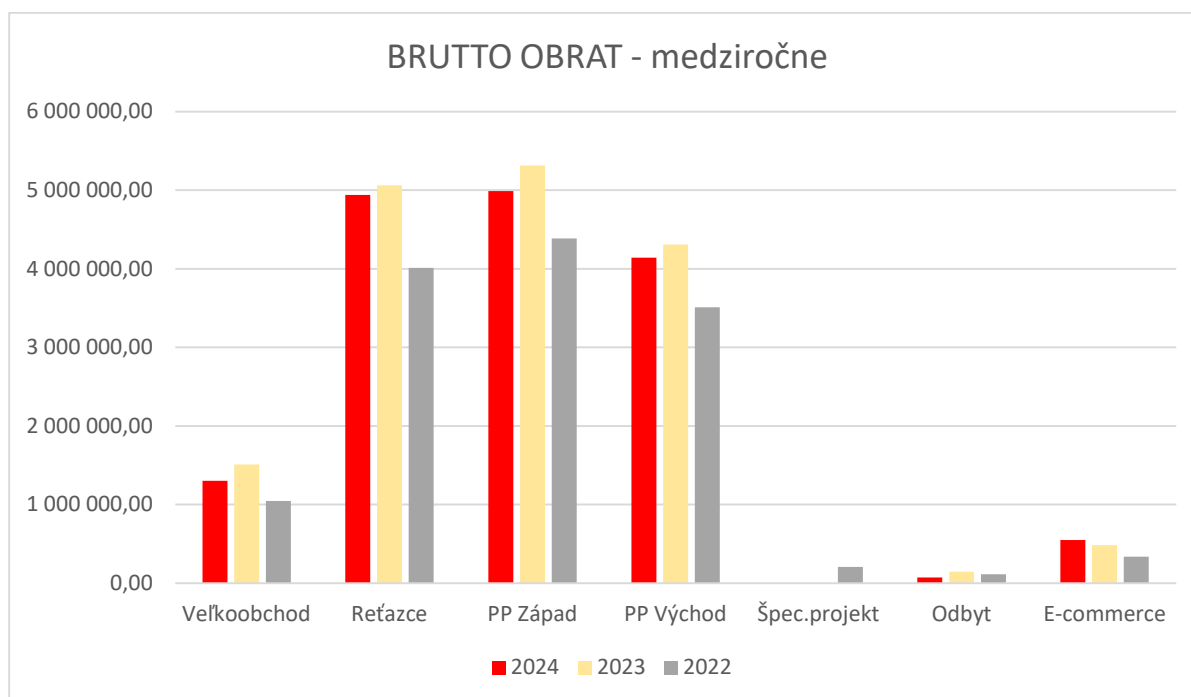
4.1. BRUTTO OBRAT – plnenie plánu

	CELKOM	Veľkoobchod	Reťazce	PP Západ	PP Východ	E-commerce	Odbyt
Obrat btto v [EUR] 2024	15 988 428	1 299 572	4 939 257	4 989 876	4 140 362	548 199	71 162
Obrat btto plán v [EUR] 2024	17 272 680	1 398 011	5 188 137	5 578 154	4 468 027	547 489	92 862
Plnenie plánu v % 2024	92,56%	92,96%	95,20%	89,45%	92,67%	100,13%	76,63%



4.2. BRUTTO OBRAT – medziročne

	CELKOM	Veľkoobchod	Reťazce	PP Západ	PP Východ	Špec.projekt	Odbyt	E-commerce
2024	15 988 428	1 299 572	4 939 257	4 989 876	4 140 362	x	71 162	548 199
2023	16 823 918	1 507 445	5 064 094	5 315 526	4 307 597	x	145 009	484 247
2022	13 605 886	1 045 631	4 011 492	4 387 633	3 509 696	205 737	111 611	334 087
Index 24/23	0,95	0,86	0,98	0,94	0,96	x	0,49	1,13
Index 24/22	1,18	1,24	1,23	1,14	1,18	x	0,64	1,64



Naše obchodné zastúpenie tvorí 17 obchodných zástupcov so 6 manažérmi. Obchodný tím pokrýva odbytové smery v maloobchode, veľkoobchode, obchodných reťazcoch a e-commerce kanál. Toto rozsiahle pokrytie jednotlivých obchodných kanálov zabezpečuje silnú pozíciu voči konkurencii.

Celý rok ovplyvnili náročné globálne ekonomické podmienky, najmä pretrvávajúca inflácia a vysoké úrokové sadzby. Hoci sme zaznamenali mierny, 5 % pokles, vzhľadom na situáciu to bol solídny výsledok, ktorý svedčí o našej odolnosti a schopnosti prispôbiť sa výzvam.

Vedenie spoločnosti pravidelne analyzuje situáciu na trhu a vyhodnocuje jej priamy dopad na činnosť spoločnosti. Na základe dostupných informácií dospelo k záveru, že aktuálna situácia nemá významný vplyv na účtovnú závierku za rok končiaci sa 31. decembra 2024 ani na predpoklad nepretržitého pokračovania v činnosti v roku 2025. Vedenie spoločnosti sa rozhodlo pre rok 2025 posilniť obchodný tím, konkrétne o junior manažera pre reťazce. Spoločnosť bude naďalej sledovať vývoj a v prípade potreby implementovať vhodné opatrenia.

4.3. Významné investície 2025

V roku 2025 nie sú naplánované žiadne významné investície do dlhodobého majetku.

4.4. EMOS a blízka budúcnosť

Úvod kalendárneho roka 2025 bude pokračovať v znamení makroekonomických výziev. Prioritou spoločnosti je zvrátiť klesajúci trend a navrátiť rast, predovšetkým prostredníctvom rozvoja obchodných kanálov a upevnenia vzťahov s existujúcimi partnermi.

EMOS SK s. r. o. má ambíciu naďalej napredovať a upevniť svoju trhovú pozíciu. Skupina investuje do rozvoja logistiky a informačných technológií, čím zabezpečuje udržateľnosť rastu. Spoločnosť sa bude ďalej zameriavať na e-commerce kanál a investovať do B2B a B2C aplikácií.

Plánujeme zvýšiť trhovú podiel vo všetkých obchodných smeroch, pričom prioritou zostáva maximálna spokojnosť zákazníkov. Kľúčovým faktorom rozvoja zostáva aj kvalitná pracovná sila, a preto venujeme zvýšenú pozornosť vzdelávaniu zamestnancov a zlepšovaniu pracovného prostredia.

Spoločnosť si ako komplexný dodávateľ zakladá na stabilite a férovom konkurenčnom prostredí, čo jej poskytuje pevný mandát na dosahovanie ambiciózných cieľov. V rámci skupiny prebehla nielen organizačná reštrukturalizácia, ale aj strategické investície do logistiky a informačných technológií, čím sa vytvorili predpoklady pre udržateľný rast. V roku 2025 bude spoločnosť pokračovať v posilňovaní e-commerce kanála ako segmentu rýchlo reflektujúceho meniace sa nákupné správanie zákazníkov. V tejto súvislosti sa zameria na rozvoj B2B a B2C aplikácií s cieľom zvýšiť efektivitu a zákaznícku skúsenosť.

Spoločnosť očakáva zvýšenie trhovej penetrácie s cieľom posilniť podiel vo veľkoobchodnom segmente, tradičnom trhu aj v modern market konkurenčnom prostredí. Naďalej zostáva strategickou prioritou maximálna spokojnosť zákazníkov, a to nielen prostredníctvom kvality produktov, ale aj poskytovaním nadštandardného servisu.

Dôležitým pilierom rozvoja je aj kvalifikovaná pracovná sila, preto spoločnosť systematicky investuje do odborného vzdelávania zamestnancov prostredníctvom cieľených programov a zároveň dbá na optimalizáciu pracovného prostredia s efektívnou kombináciou motivačných faktorov.

4.5. Priemerný počet zamestnancov počas účtovného obdobia

Počas účtovného obdobia mala Spoločnosť v priemere 43,9 zamestnancov.

Stav k 31.12.2024 – 45 zamestnancov.

4.6. Informácie o schválení účtovnej závierky za predchádzajúce obdobie

Valné zhromaždenie schválilo dňa 27.5.2024 účtovnú závierku a návrh na rozdelenie zisku 1 377 541 EUR za obdobie od 1.1.2023 – 31.12.2023 nasledovne:

- podiel na zisku pre EMOS spol. s r.o., Přerov	1 367 541 EUR
- prídel do sociálneho fondu	10 000 EUR

Informácia o návrhu na rozdelenie zisku 1 451 100 EUR za kalendárny rok končiaci sa 31.12.2024:

- nerozdelený zisk minulých rokov	1 441 100 EUR
- prídel do sociálneho fondu	10 000 EUR

5. Správa o podnikateľskej činnosti spoločnosti

5.1. Významné udalosti po dátume účtovnej závierky

Po 31.12.2024 nenastali žiadne ďalšie udalosti, ktoré by ovplyvnili verné zobrazenie skutočností, ktoré sú predmetom účtovníctva za účtovné obdobie kalendárneho roku 2024.

5.2. Závazky voči štátu a iným organizáciám

Spoločnosť EMOS SK si zakladá na dobrých obchodných vzťahoch, a preto aj v roku 2024 uhradza všetky svoje záväzky v predpísanej lehote splatnosti.

Spoločnosť nemá k 31.12.2024 záväzky po lehote splatnosti k žiadnemu štátnemu orgánu.

5.3. Systém riadenia kvality

Systém riadenia kvality je budovaný vo firme od roku 2004. Systém riadenia kvality bol vydaný nezávislou audítorskou spoločnosťou podľa platnej normy 9001. Certifikácia renomovanou spoločnosťou ako aj jej následné potvrdenie podľa revidovaného štandardu ISO 9001: 2015 deklarujú náš dlhodobý záväzok zameriavať sa na kvalitu.

5.4. Vplyv podnikania na životné prostredie

Spoločnosť vystupuje v zmysle § 54 ods.11 zákona 223/2001 o odpadoch ako výrobca elektro zariadení, nakoľko dováža elektrozariadenia. Z uvedeného dôvodu sme zapojení do kolektívneho systému so spoločnosťou ASEKOL SK. Táto spoločnosť je garantom, že nakladanie s odpadmi, ktoré vznikajú pri našej podnikateľskej činnosti sú bez negatívnych dopadov na životné prostredie.

S organizáciou ASEKOL SK má EMOS SK uzatvorenú zmluvu, ktorej predmetom je spätný zber elektro odpadu, použitých batérií, akumulátorov a obalov za účelom ich zhodnotenia a zneškodnenia v súlade so zákonom o odpadoch.

5.5. Riziká a neistoty spoločnosti

Spoločnosť čelí viacerým rizikám a neistotám, najmä v dôsledku rastúcej konkurencie, ktorá vytvára tlak na cenovú politiku a vedie k znižovaniu marží. Významné riziko predstavuje aj jej dominantné postavenie na trhu, keďže akýkoľvek výpadok zo strany kľúčového partnera (napr. obchodného reťazca alebo veľkoobchodu) by bolo náročné kompenzovať alternatívnymi odbytovými kanálmi. Ďalším faktorom negatívne ovplyvňujúcim podnikateľské prostredie je nárast vlastných importov tovaru zo strany veľkých nadnárodných partnerov, čo zvyšuje konkurenčný tlak.

Spoločnosť je zároveň vystavená riziku volatilného vývoja cien základných výrobných surovín a rastu FOB cien produktov od dodávateľov. Na cenotvorbu významne vplyvajú aj zmeny v logistických a námorných trasách spôsobené vojenskými konfliktmi, čo môže viesť k ďalšiemu nárastu nákladov a predĺženiu dodacích lehôt.

Napriek týmto výzvam a pretrvávajúcej ekonomickej neistote je cieľom spoločnosti pre rok 2024 udržanie silnej obchodnej pozície na tuzemskom trhu a zabezpečenie dlhodobej stability podnikania.

5.6. Iné dôležité informácie

Spoločnosť za rok 2024 nenadobudla vlastné akcie, dočasné listy, obchodné podiely a akcie, ani dočasné listy a obchodné podiely materskej účtovnej jednotky.

Spoločnosť nemá v zahraničí organizačnú zložku.

Spoločnosť nemá majetkovú účasť v iných spoločnostiach, nezostavuje konsolidovanú závierku.

5.7. EMOS a spoločenská úloha

Spoločenská zodpovednosť v ekonomickej oblasti je uplatňovaná predovšetkým transparentnosťou vlastnej podnikateľskej činnosti, ktorá je preverovaná nezávislým auditom.

Hospodárske výsledky spoločnosti sú pravidelne uverejňované v Zbierke listín. Medzi samozrejmé zásady spoločenskej zodpovednosti patrí odmietanie korupcie a vytváranie poctivých vzťahov so zákazníkmi, dodávateľmi a zamestnancami.

Spoločenská zodpovednosť je daná aj tým, že Spoločnosť je stabilným a významným zamestnávateľom a v rámci systému rozpočtového určenia daní je tiež významným prispievateľom miestneho rozpočtu.

6. Príhovor konateľa spoločnosti Emmanuela Regenta

Vážené dámy a páni, vážení obchodní partneri,

rok 2024 priniesol viaceré výzvy spojené s turbulentným ekonomickým prostredím, rastúcou konkurenciou a nestabilitou dodávateľských reťazcov. Napriek týmto faktorom sa nám podarilo udržať silnú trhovú pozíciu a dosiahnuť brutto obrat vo výške **15 988 428 EUR**, čo predstavuje miernu odchýlku oproti pôvodne plánovanej hodnote **17 272 000 EUR**. Pozitívnym ukazovateľom však zostáva dosiahnutý hospodársky výsledok **1 451 100 EUR**, ktorý odráža efektívne riadenie nákladov, optimalizáciu procesov a našu schopnosť adaptovať sa na meniace sa trhové podmienky.

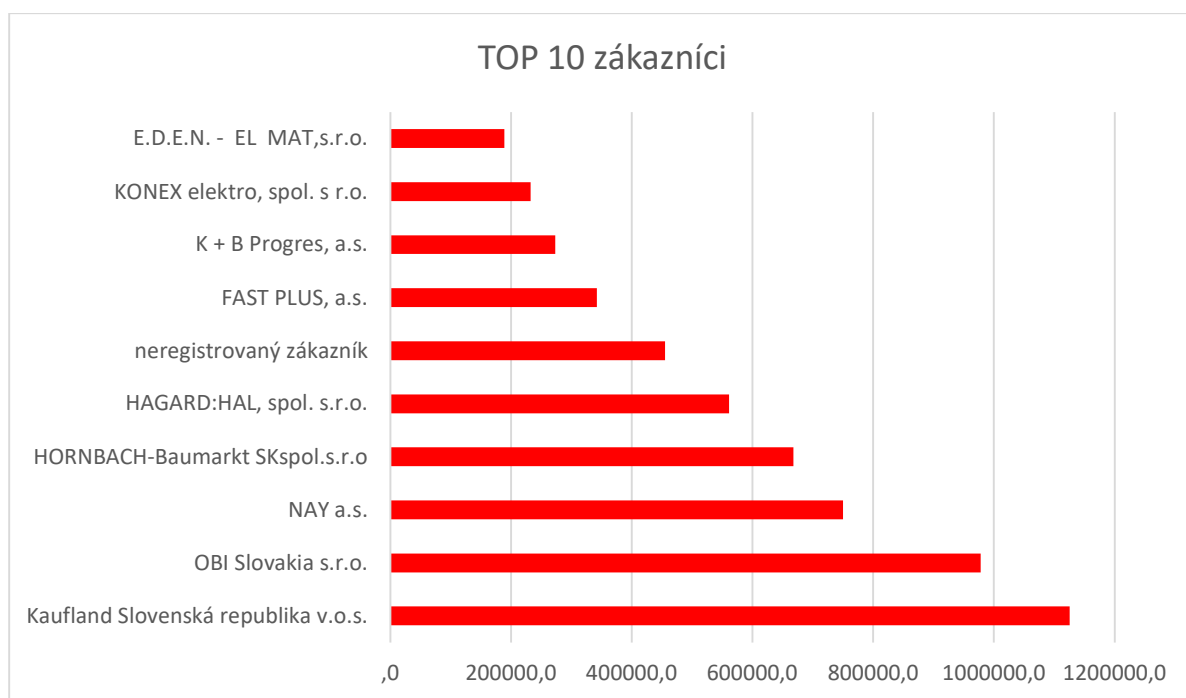
Naša stratégia pre nasledujúce obdobie zostáva zameraná na dlhodobý rast, posilnenie vzťahov s obchodnými partnermi a investície do digitalizácie, logistiky a inovácií. Som presvedčený, že vďaka efektívnemu riadeniu, kvalifikovanému tímu a silnému obchodnému zázemiu dokážeme naďalej posilňovať našu pozíciu na trhu a prinášať udržateľnú hodnotu pre všetkých zainteresovaných.

Ďakujem našim zamestnancom, obchodným partnerom a zákazníkom za dôveru a spoluprácu. Verím, že aj v nasledujúcom období budeme spoločne úspešne napredovať.

7. Významní odberatelia a dodávatelia spoločnosti

7.1. Odberatelia

Číslo	Názov	Predaj (LM)
0035790164	Kaufland Slovenská republika v.o.s.	1 125 822,54
48258946	OBI Slovakia s.r.o.	978 117,47
35739487	NAY a.s.	750 292,40
35838949	HORNBACH-Baumarkt SK spol.s.r.o	667 879,32
50111990	HAGARD:HAL, spol. s.r.o.	561 161,50
NEREGSHOP	neregistrovaný zákazník	455 468,28
35712783	FAST PLUS, a.s.	342 223,95
50712501	K + B Progres, a.s.	273 685,03
31680569	KONEX elektro, spol. s r.o.	232 774,15
36476790	E.D.E.N. - EL MAT,s.r.o.	189 256,86



7.2. Dodávateľia

Číslo	Názov	Nákup (LM)
19014104USD	EMOS spol. s r.o.	10 415 048,86
35834498	Direct Parcel Distribution SK,	219 851,02
45602689	ASEKOL SK,s.r.o	218 335,22
01421259615	Legrand SA	155 695,00
35739487	NAY a.s.	122 425,60
31322832	SLOVNAFT, a.s.	74 531,72
35712783	FAST PLUS, spol. s r.o.	61 000,00
35704390	Raben Logistics Slovakia s. r. o.	47 386,91
50712501	K + B Progres, a.s.	37 395,03
35697270	ORANGE SLOVENSKO a.s.	35 148,62

8. Ekonomické ukazovatele a finančná situácia

Dlhodobý hmotný majetok /v EUR/

Pozemky

Pohyb	Stav k 1.1.2024	Prírastky	Úbytky	Presuny	Stav k 31.12.2024
Obstarávacích cien	10 209				10 209
Oprávok					
Zostatkových cien	10 209				10 209

Budovy, haly a stavby

Pohyb	Stav k 1.1.2024	Prírastky	Úbytky	Presuny	Stav k 31.12.2024
Obstarávacích cien	549 484	3 660			553 144
Oprávk	422 626	14 638			437 264
Zostatkových cien	126 858	10 978			115 880

Stroje, prístroje a zariadenia, dopravné prostriedky

Pohyb	Stav k 1.1.2024	Prírastky	Úbytky	Presuny	Stav k 31.12.2024
Obstarávacích cien	443 802	15 549	47 756		411 595
Oprávk	339 552	48 426	47 756		340 222
Zostatkových cien	104 250	-32 877	0		71 373

Údaje o finančnom majetku v EUR

Druh finančného majetku	31.12.2023	31.12.2024
Peniaze v pokladni	413	79
Peniaze na účtoch v bankách	1 156 158	1 766 022
Spolu	1 156 571	1 766 101

Vlastné imanie /EUR/	k 1.1.2024	Prírastky	Úbytky	k 31.12.2024
Základné imanie	16 600			16 600
Emisné ážio	0			0
Ostatné kapitálové fondy	52 660			52 660
Zákonný RF	4 560			4 560
Ostatné fondy	536 686			536 686
Nerozdelený zisk	1 021 023		200 000	821 023
VH bežného účt. obdobia	1 377 541	1 451 100	1 377 541	1 451 100
Vlastné imanie	3 009 070	1 451 100	1 577 541	2 882 629

Údaje o sociálnom fonde v EUR

Stav k 1.1.2024	Zvýšenie	Zníženie	Stav k 31.12.2023
16 642	19 243	25 637	10 248

Údaje o dlhopisoch

Spoločnosť v priebehu účtovného obdobia neemitovala dlhopisy.

Údaje o bankových úveroch

Spoločnosť k 31.12.2024 neeviduje žiadne prijaté úvery.

Údaje o tržbách v EUR

Druhové členenie tržieb	31.12.2023	31.12.2024
Tržby za vlastné výrobky a služby	49 497	22 486
Tržby za tovar	15 676 314	15 135 062

Majetok a záväzky v EUR

	31.12.2023	31.12.2024
Majetok spolu	4 553 882	4 346 364
Neobežný majetok	241 318	197 462
Pohľadávky za upísané VI		
Dlhodobý nehmotný majetok		
Dlhodobý hmotný majetok	241 318	197 462
Podielové CP a podiely		
Obežný majetok	4 285 386	4 117 870
Zásoby	0	7 765
Dlhodobé pohľadávky	124 695	124 063
Krátkodobé pohľadávky	3 004 120	2 219 941
Finančné účty	1 156 571	1 766 101
Časové rozlíšenie	27 178	31 032
Vlastné imanie a záväzky	4 553 882	4 346 364
Vlastné imanie	3 009 070	2 882 629
Základné imanie	16 600	16 600
Kapitálové fondy	52 660	52 660
Zákonné rezervné fondy a fondy zo zisku	541 246	541 246
Výsledok hospodárenia min. rokov	1 021 023	821 023
Výsledok hospod.za účtov.obdobie	1 377 541	1 451 100
Záväzky	1 544 812	1 463 735
Dlhodobé rezervy	15 534	34 423
Krátkodobé rezervy	546 333	430 399
Z toho: zákonné rezervy	18 642	2 688
Dlhodobé záväzky	23 635	17 712
Krátkodobé záväzky	959 310	981 201
Bankové úvery a výpomoci	0	0
Časové rozlíšenie	0	0

Výnosy a náklady v EUR

	31.12.2023	31.12.2024
Tržby z predaja tovaru	15 676 314	15 135 062
Náklady vynaložené na obst. predaného tovaru	10 917 504	10 160 885
<i>Obchodná marža</i>	4 758 810	4 974 177
Tržby z predaja vlastných výrobkov a služieb	49 497	22 486
Zmeny stavu vnútroorganizačných zásob		
Aktivácia		
Výrobná spotreba	983 641	1 052 337
Spotreba materiálu, energie	263 350	166 498
Služby	720 291	885 839
Osobné náklady	1 747 209	1 710 330
Dane a poplatky	9 368	8 046
Odpisy DHM a DHNM	80 490	63 063
Tržby z predaja DHM a materiálu	8 492	11 892
Zostatková cena predaného DHM	0	0
Tvorba a zúčtovanie OP k pohľadávkam	3 968	13 313
Ostatné výnosy z hospodárskej činnosti	27 657	20 912
Ostatné náklady na hospodársku činnosť	258 142	337 800
<i>Výsledok z hospodárskej činnosti</i>	1 761 638	1 844 578
Tržby z predaja CP a podielov		
Predané CP a podiely		
Výnosy z dlhodobého finančného majetku		
Výnosy z CP a podielov		
Výnosy z ostatného dlhodobého fin. majetku		
Výnosy z krátkodobého fin. majetku		
Náklady na krátkodobého fin. majetok		
Výnosy z precenenia CP a výnosy z derivátových operácií		
Náklady na precenenie CP a náklady na derivátové operácie		
Výnosové úroky	132	
Nákladové úroky		
Kurzové zisky	1 669	5
Kurzové straty	2 885	415
Ostatné výnosy z fin. činnosti		
Ostatné náklady na fin. činnosť	6 701	7 075
Tvorba a zúčtovanie opravných pol.		
Tvorby oprav. položiek na fin. činnosť		
Výsledok hospodárenia z finančnej činnosti	-7 785	-7 485
<i>Daň z príjmov z bežnej činnosti</i>	376 312	385 993
<i>Výsledok hospodárenia z bežnej činnosti</i>	1 377 541	1 451 100
Výnosy, ktoré majú výnimočný rozsah alebo výskyt		
Náklady, ktoré majú výnimočný rozsah		
Výsledok hosp. za účtovné obdobie	1 377 541	1 451 100

Štruktúra majetku v %	31.12.2023	31.12.2024
Dlhodobý majetok	5,30	4,54
Obežný majetok	94,10	94,74
Časové rozlíšenie aktíva	0,60	0,72
AKTÍVA	100,00	100,00

Štruktúra zdrojov majetku v %	31.12.2023	31.12.2024
Vlastné imanie	66,08	66,37
Závazky	33,92	33,63
- dlhodobé	0,86	1,20
- krátkodobé	33,06	32,43
Časové rozlíšenie pasíva	0,00	0,00
PASÍVA	100,00	100,00

Vybrané ukazovatele finančnej situácie spoločnosti

P.č.	Ukazovateľ	Vyj.	OPTIMUM	31.12.2023	31.12.2024
1.	Finančná samostatnosť	koef.	rásť	0,66	0,66
2.	Zadĺženosť spoločnosti	koef.	klesať	0,34	0,34
3.	Pohotová likvidita (I. stupeň)	koef.	0,2	1,21	1,80
4.	Bežná likvidita (II. stupeň)	koef.	1,0	4,34	4,06
5.	Celková likvidita (III. stupeň)	koef.	2,0	4,34	4,07
6.	Doba inkasa pohľadávok z obchodného styku	dni	klesať	69,54	53,26
7.	Doba úhrady záväzkov z obchodného styku	dni	klesať	9,00	9,86
8.	Pomer krátkodobých pohľadávok a záväzkov	koef.	1	3,13	2,26
9.	Doba obratu zásob	dni	klesať	Na	0,19
10.	Koeficient ekonomickej efektívnosti	koef.	rásť	1,13	1,14
11.	Rentabilita aktív	koef.	rásť	0,30	0,33
12.	Rentabilita vlastného kapitálu	koef.	rásť	0,46	0,50
13.	Priemerné denné tržby	EUR	rásť	43 108	41 560
14.	Rentabilita tržieb	koef.	rásť	0,09	0,10
15.	Rentabilita nákladov	koef.	rásť	0,10	0,11
16.	Spoločnosť v kríze	koef.	> 0,08	1,95	1,97
17.	Altmanov test bankrotu (neobchodované) – menej ako 1,2 zlá fin.situácia, hrozí bankrot	koef.	2,90	6,28	6,38
18.	Čistý pracovný kapitál: (KDB POH + ZAS + FIN) - KDB ZAV	EUR	rásť	3 201 381	3 012 606
19.	Platobná schopnosť (> 1 indikuje platobnú neschopnosť)	koef.	< 1	0,32	0,44
20.	EBT = zisk pred zdanením (VH z HČ + FČ)	EUR	rásť	1 753 853	1 837 093
21.	EBIT = EBT + nákladové úroky (562)	EUR	rásť	1 753 853	1 837 093