




Výročná

správa 2024



Trenčianske vodárne
a kanalizácie, a.s.

PRÍHOVOR PREDSEDU PREDSTAVENSTVA



Vážené dámy, vážení páni,

uplynulý rok sa niesol v znamení prekonávania náročných podmienok, ktoré vznikli v dôsledku zložitej medzinárodnej situácie. Pokračujúca vojna na Ukrajine vytvárala tlak na zásobovanie energiou a spôsobovala nestabilné ceny v tejto oblasti.

Rok 2024 bol pre Slovensko zásadným z pohľadu ekonomického vývoja, stabilizácie verejných financií, ekonomiky a prijatia opatrení na udržanie a posilnenie sociálnych štandardov slovenských domácností. V tomto období sa zároveň začali prejavovať prvé dopady spojené s GREEN DEALOM a požiadavky na udržateľný rozvoj.

Napriek všetkým týmto problematickým situáciám si dovoľujem konštatovať, že sme boli schopní zaistiť plynulú dodávku pitnej vody a odvádzanie a čistenie odpadových vôd a v pretrvávajúcej kritickej situácii na trhu s energiami sa nám podarilo zaistiť dodávku elektrickej energie a plynu za ekonomicky únosných podmienok.

V súčasnej dobe sa dejú po celom svete útoky hacker-ských skupín na veľké inštitúcie a kritickú infraštruktúru. Naša spoločnosť čelila koncom roka 2024 útoku neznámej hackerkej skupiny. Kybernetický incident sme riešili v spolupráci so špičkovými slovenskými odborníkmi. Naša spoločnosť musí naďalej kladť kľúčový dôraz aj na bezpečnosť našich systémov. Uvedomujeme si, že dodávka pitnej vody v požadovanej kvalite a množstve bezprostredne ovplyvňuje kvalitu priemyslu, zdravotníctva, no najmä života všetkých obyvateľov.

Jedným z našich cieľov na rok 2024 bolo nastavenie procesu cenovej politiky tak, aby boli akceptované v maximálnej miere ekonomicky oprávnené náklady spoločnosti súvisiace s výkonom verejnej služby. K tomu prispelo aj prevzatie prevádzkovaného vodohospodárskeho majetku od našich akcionárov, 15-tich miest a obcí v hodnote 5 447 tis. eur.

V súvislosti so zmenou legislatívnych predpisov súvisiacich s cenovou reguláciou naša spoločnosť prostredníctvom znaleckej organizácie precenila majetok a podala žiadosť o vydanie cenového rozhodnutia. Zmenu oprávnených nákladov vstupujúcich do výpočtu ceny nám Úrad pre reguláciu sieťových odvetví zohľadnil v novom cenovom rozhodnutí, ktoré sme si uplatnili od 1.2.2025.

Investičné akcie spoločnosť realizovala v súlade so schváleným investičným plánom na rok 2024, k významným

patrí rekonštrukcia vodovodu ul. Hviezdoslavova, II. etapa rekonštrukcie prívodu vody pre Trenčianske Stankovce, rekonštrukcia čerpacej stanice Zemianske Podhradie a výmena čerpadiel na čerpacej stanici Štvrtok. Celkovo spoločnosť obstarala v roku 2024 neobežný majetok za 9 219 tis. eur, z toho bezodplatné prevzatie kanalizácie a vodovodu „Most I/61 Trenčín“ od SSC za 1 437 tis. eur. Okrem rekonštrukcií, modernizácií a obnovy vodohospodárskeho majetku je nevyhnutné udržiavať dobrý stav existujúceho majetku formou bežných, periodických a generálnych opráv, ktorými sa odstraňuje a spomaľuje fyzické opotrebovanie majetku. V roku 2024 boli vykonané opravy externými firmami za 2 733 tis. eur.

V roku 2024 sme si splnili povinnosť voči MŽP SR, ktorú nám ukladá Zákon č.442/2022 Z.z. o verejných vodovodoch a verejných kanalizáciách, podaním Oznámenia informácií o tvorbe a spôsobe použitia účelovej finančnej rezervy za rok 2023, v ktorom bola uvedená tvorba účelovej rezervy vo výške 1 494 tis. eur a realizovaná obnova vodohospodárskej infraštruktúry z vlastných a cudzích zdrojov v objeme 3 526 tis. eur. Môžeme konštatovať, že naša spoločnosť sumu určenú MŽP SR, ktorú má povinnosť použiť na obnovu verejných vodovodov a kanalizácie, preinvestovala už v roku tvorby.

V nasledujúcom období chceme naďalej pokračovať v preberaní prevádzkovanvej vodovodnej a kanalizačnej infraštruktúry, ktorá je vo vlastníctve miest, obcí a súkromných spoločností.

Plánujeme dokončenie rozpracovaných stavieb z predchádzajúcich rokov a realizáciu nových investičných akcií z vlastných a cudzích zdrojov spolu vo výške 8 300 tis. eur v súlade s dlhodobými cieľmi našej spoločnosti orientovanými na udržateľnosť poskytovania verejnej služby a kvalitu životného prostredia v regióne a na obnovu infraštruktúry v majetku našej spoločnosti.

Dovoľte mi poďakovať sa všetkým, ktorí sa podieľali na našich výsledkoch, či sú to zamestnanci, bez ktorých by naša spoločnosť nemohla podávať tak kvalitné výkony a samozrejme i naši klienti, ktorí ako dúfam, sú s našimi službami spokojní. Naša spoločnosť kladie dôraz na dobré vzťahy, ktoré máme a za ktoré Vám ďakujem.

Mgr. Richard Rybníček
predseda predstavenstva

PRÍHOVOR GENERÁLNEHO RIADITEĽA



Vážené kolegyně, kolegovia,
akcionári a obchodní partneri,

Svetový deň vody, ktorý si každoročne pripomínáme v marci, mal v roku 2024 motto: „Voda pre mier“. Tento deň je dôvodom na zamyslenie sa nad dôležitosťou vody. Voda je základom pre existenciu všetkého živého a jej dostupnosť a kvalita sú kľúčové pre zdravie obyvateľstva, hospodárstvo a ekosystémy.

V roku 2024 uplynulo 10 rokov, odkedy sme sa 1. novembra 2014 stali prevádzkovateľom vlastnej vodovodnej a kanalizačnej infraštruktúry v trenčianskom regióne. Dnes môžeme konštatovať, že sme sa úspešne vyrovnali s úlohami, ktoré nám vyplývali z prevzatia prevádzky a kladne hodnotiť všetky aktivity súvisiace s novovzniknutou zodpovednosťou k našim odberateľom, najmä korektné zmluvné vzťahy a kvalitné zákaznícke služby.

Z analýzy celkovej situácie našej spoločnosti môžeme konštatovať, že majetková a finančná situácia spoločnosti je priaznivá a stabilná. Avšak pre udržanie dobrého hospodárenia a ďalšieho rastu je potrebné neustále investovanie do obnovy a údržby vodohospodárskej infraštruktúry.

Z predchádzajúcich rokov boli k 1.1.2024 prenesené nedokončené investície vo výške 3 614 tis. EUR, počas roka bol obstaraný neobežný majetok celkom za 9 219 tis. EUR, z toho majetok obcí a miest vo výške 5 464 tis. eur. Do používania bol zaradený majetok v obstarávacej cene celkom 11 686 tis. eur, z toho stavby predstavovali 10 521 tis. eur. Medzi najvýznamnejšie dokončené investičné stavby vodárenskej infraštruktúry v roku 2024 v celkovej obstarávacej cene 3 789 tis. eur patria: ČOV Častkovce, vodovod Trenčín – ulica Goliana a Hviezdoslavova, rekonštrukcia prívodu vody pre Trenčianske Stankovce, ČS Zemianske Podhradie, rekonštrukcia žlabu na ČOV Trenčín pravý breh.

Doterajšie ceny vodného a stočného, ktoré sú na Slovensku pod priemerom EÚ, nepostačujú na obnovu infraštruktúry.

Odpisy majetku sa počítali z pôvodných obstarávacích cien. Kvôli nízkej obstarávacej cene odpisy z majetku ne-

dokážu pokryť náklady obnovy pri súčasných cenách a inflácii.

Zmena legislatívy umožnila, aby naša spoločnosť pristúpila k preceneniu majetku k 30.6.2024. Znalci stanovili všeobecnú hodnotu majetku na základe metodiky Úradu pre reguláciu sieťových odvetví. Naša spoločnosť si na základe cenového rozhodnutia uplatňuje od 01. 02. 2025 novú cenu za výrobu, distribúciu a dodávku pitnej vody verejným vodovodom a za odvádzanie a čistenie odpadovej vody verejnou kanalizáciou. Zákon 442/2002 Z.z. o verejných vodovodoch a verejných kanalizáciách ukladá povinnosť vlastníkom VV a VK vytvárať účelovú finančnú rezervu, ktorej prostriedky sú povinní použiť na obnovu verejného vodovodu a verejnej kanalizácie podľa plánu obnovy verejného vodovodu a verejnej kanalizácie. Naša spoločnosť vytvorila finančnú rezervu za rok 2023 vo výške 1 494 tis. eur a zrealizovala obnovu vodohospodárskej infraštruktúry z vlastných a cudzích zdrojov v objeme 3 526 tis. eur.

Za rok 2024 bola vytvorená rezerva vo výške 3 852 tis. eur (40% z technických odpisov preceneného majetku). Táto suma bola v plnej výške použitá na obnovu a opravy vodohospodárskej infraštruktúry v danom roku. Hlásenie o rezerve podáme na MŽP SR do konca júla 2025.

Darí sa nám aj v oblasti zamestnaneckej politiky, pri hľadaní nových zamestnancov, ich rozvoji a špecializácii. Vďaka spolupráci s odborovou organizáciou upravuje vzťahy zamestnancov a zamestnávateľa Kolektívna zmluva, ktorá prináša zamestnancom množstvo benefitov.

Vďaka úsiliu všetkých zamestnancov spoločnosti, rozhodovaniu vedenia spoločnosti a kontrolnej činnosti dozornej rady bolo dosiahnuté dobré fungovanie a spoľahlivosť našej vodárenskej spoločnosti.

Rád by som sa všetkým poďakoval a poprial nám veľa úspechov a dobrých rozhodnutí aj v ďalšom období.

Ing. Marián Kortiš, PhD.
generálny riaditeľ

PROFIL SPOLOČNOSTI

Spoločnosť Trenčianske vodárne a kanalizácie, a.s. bola založená v roku 1997 ako „majetková spoločnosť“, ktorá hospodári s vodárenskou a kanalizačnou infraštruktúrou, vloženou do spoločnosti jej akcionármi na základe privatizačného projektu a tiež s majetkom a majetkovými právami nadobudnutými počas vykonávania hospodárskej činnosti. Akcionármi spoločnosti sú výhradne mestá a obce

trenčianskeho regiónu z okresov Trenčín, Nové Mesto nad Váhom a Myjava. Trenčianske vodárne a kanalizácie, a.s. sú teda municipálnou spoločnosťou, ktorej primárnym poslaním je zabezpečovať verejnú službu pre svojich akcionárov. Spoločnosť pôsobí na čiastočne regulovanom trhu prirodzeného monopolu.

Obchodné meno:	Trenčianske vodárne a kanalizácie, a. s.
Sídlo:	Kožušnícka 4, 911 05 Trenčín
IČO:	36302724
Dátum založenia:	17. 12. 1997
Dátum vzniku:	10. 3. 1998
Základné imanie spoločnosti:	43 481 240 €
Počet akcií:	1 026 520
Spoločnosť je zapísaná v Obchodnom registri Okresného súdu Trenčín, oddiel Sa, vložka č.10100/R.	

Opis hospodárskej činnosti (predmet činnosti)

1. výroba a rozvod vody
2. odvod odpadových vôd
3. čistiace a iné prevádzkové služby pre mesto alebo obec
4. prevádzkovanie čističky odpadových vôd
5. kúpa tovaru za účelom jeho predaja konečnému spotrebiteľovi v rozsahu voľných ohlasovacích živností
6. kúpa tovaru za účelom jeho predaja iným prevádzkovateľom živností v rozsahu voľných ohlasovacích živností
7. prenájom nehnuteľností
8. prenájom hnutelných vecí v rozsahu voľných živností
9. prípravné práce k realizácii stavby
10. uskutočňovanie stavieb a ich zmien
11. dokončovacie stavebné práce pri realizácii exteriérov a interiérov
12. výroba čerpadiel, kompresorov, ventilov a armatúr
13. výroba nekovových minerálnych výrobkov a výrobkov z betónu, sady a cementu
14. oprava a údržba potrieb pre domácnosť, športových potrieb a výrobkov jemnej mechaniky
15. informatívne testovanie, meranie, analýzy a kontroly
16. výroba meracích, kontrolných, testovacích, navigačných, optických a fotografických prístrojov a zariadení
17. činnosť podnikateľských, organizačných a ekonomických poradcov
18. podnikanie v oblasti nakladania s iným ako nebezpečným odpadom
19. výkon činnosti stavebného dozoru
20. prevádzkovanie verejných vodovodov pre kategóriu V-I a prevádzkovanie verejných kanalizácií pre kategóriu K-I
21. chemické, fyzikálno-chemické, mikrobiologické a hydrobiologické skúšky pitnej vody, chemické a fyzikálno-chemické skúšky odpadovej vody a čistiarenskeho kalu, odbery vzoriek pitnej vody, odpadovej vody a čistiarenskeho kalu
22. vodoinštalatérsstvo
23. výskum a vývoj v oblasti prírodných a technických vied
24. montáž určených meradiel:
 - 1.3.2 Vodomer na:
 - a) studenú vodu,
 - b) teplú vodu

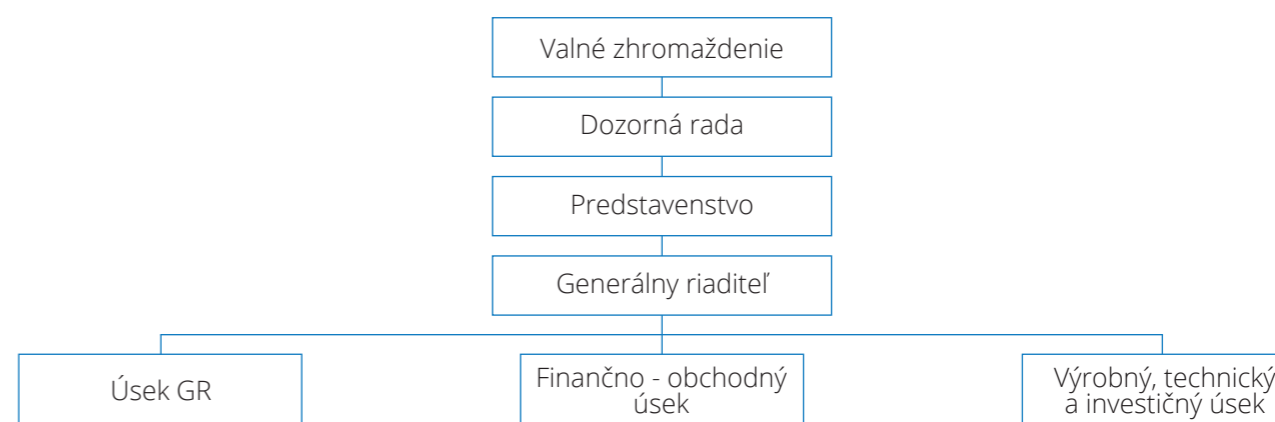
ŠTATUTÁRNE ORGÁNY SPOLOČNOSTI

PREDSTAVENSTVO		DOZORNÁ RADA	
Predseda:	Mgr. Richard Rybníček	Predseda:	Ing. Mária Kebísková
Podpredseda:	MVDr. Stanislav Svatik	Členovia:	Mgr. Eva Ninisová
Členovia:	Ing. František Mašlonka		Bc. Mária Hládeková
	Mgr. Dušan Bublavý		JUDr. Martin Markech
	Ing. Peter Mikula		Miloš Michalovič
			Roman Markech

ORGANIZAČNÁ ŠTRUKTÚRA

Spoločnosť je v súčasnosti členená do organizačnej štruktúry, ktorá plne koordinuje činnosti a vzťahy ľudí, ktorí ich vykonávajú prostredníctvom vymedzenia ich právomocí a povinností. Organizačná

štruktúra zodpovedá potrebám a účinnému riadeniu TVK a.s. Trenčín. Je prispôbená typu spoločnosti, jej veľkosti, rozsahu, spôsobu delby právomocí a zodpovedností.




ZLOŽENIE VLASTNÍKOV SPOLOČNOSTI zapísané v obchodnom registri 10.1.2025

Akcionár	Nominálna hodnota akcií	Podiel na hlasovacích právach v %
Trenčín	16 863 694,00	38,7838
Nové Mesto n/V	4 679 828,00	10,7629
Tr. Turná	2 163 760,00	4,9763
Tr. Teplá	1 979 582,00	4,5527
Tr. Stankovce	1 365 610,00	3,1407
Soblahov	1 323 076,00	3,0429
Častkovce	931 566,00	2,1425
Považany	764 762,00	1,7588
Melčice-Lieskové	749 292,00	1,7233
Tr. Teplice	660 178,00	1,5183
Ivanovce	619 242,00	1,4242
Potvorice	553 792,00	1,2736
Vaňovce	513 468,00	1,1809
Zamarovce	512 142,00	1,1778
Veľké Bierovce	507 960,00	1,1682
Omšenie	500 412,00	1,1509
Selec	487 016,00	1,1201
Opatovce	469 302,00	1,0793
Dolná Poruba	466 004,00	1,0717
Kostolné	454 444,00	1,0451
Bzince p/Javorinou	428 570,00	0,9856
Dolné Sfnie	411 400,00	0,9462
Horné Sfnie	400 860,00	0,9219
Čachtice	392 938,00	0,9037
Lubiná	372 606,00	0,8569
Z. Podhradie	366 622,00	0,8432
Tr. Bohuslavice	363 358,00	0,8357
Adam. Kochanovce	354 076,00	0,8143
Štvrtok	352 206,00	0,8100
Skalka n/Váhom	341 768,00	0,7860
Hrachovište	341 020,00	0,7843
Beckov	326 978,00	0,7520
Višňové	325 550,00	0,7487
Bošáca	300 900,00	0,6920
Drietoma	267 376,00	0,6149
Svinná	207 536,00	0,4773
Brunovce	175 508,00	0,4036
Mníchova Lehota	149 328,00	0,3434
Tr. Jastrabie	141 406,00	0,3252
Hrašné	109 616,00	0,2521
Bobot	105 740,00	0,2432
Motešice	103 734,00	0,2386
Modrová	100 844,00	0,2319
Chocholná - Veľčice	98 362,00	0,2262
Neporadza	84 422,00	0,1942
Tr. Mítice	65 008,00	0,1495
Horňany	59 534,00	0,1369
Kostolná Záriečie	51 850,00	0,1192
Haluzice	47 226,00	0,1086
Podolie	32 096,00	0,0738
Pobedim	20 196,00	0,0464
Očkov	14 076,00	0,0324
Nemšová	850,00	0,0020
Hrabovka	850,00	0,0020
Lúka	850,00	0,0020
Modrovka	850,00	0,0020
	43 481 240,00	100%

POSLANIE A CIELE SPOLOČNOSTI

Základnou hodnotou a zámerom spoločnosti, ako majiteľa a zároveň prevádzkovateľa vodovodnej a kanalizačnej infraštruktúry na väčšine územia trenčianskeho regiónu, je neustále zlepšovať kvalitu poskytovaných služieb a hospodárnosť v jednotlivých činnostiach a tým prispievať k zlepšovaniu kvality života a životného prostredia v regióne jej pôsobnosti.

Či sa jedná o malú domácnosť alebo veľkého odberateľa, všetci sú pre nás rovnako dôležití. Využíva-

me nové technológie a inovácie, aby voda zostala rovnako kvalitná a dobrá. Našou ďalšou úlohou je zlepšovanie pracovného prostredia, zvyšovanie kvalifikácie zamestnancov, nábor nových zamestnancov a zavádzanie efektívnych technológií, ktoré prispievajú k hospodárnej správe siete, znižovaniu energetickej náročnosti a zároveň k zvyšovaniu kvality dodávanej pitnej vody. Kontinuálne budeme zlepšovať úroveň služieb súvisiacich s dodávkou pitnej vody, odkanalizovaním a čistením odpadových vôd.

OBCHODNÝ ZÁMER PRE ROK 2025

Hlavným dlhodobým cieľom pri tvorbe obchodného a podnikateľského zámeru je zabezpečenie dostatočných finančných zdrojov na zaistenie chodu prevádzky ako aj obnovy a údržby vodárenskej infraštruktúry s prihliadnutím na akceptovateľnú úroveň cudzích zdrojov. Disponibilné peniaze musia byť najvýhodnejším pomerom prerozdelené na zabezpečenie prevádzkovej činnosti a na plánované investície do vlastnej infraštruktúry v súlade s Plánom obnovy a rozvoja verejných vodovodov a kanalizácií a povinnosťami vyplývajúcimi zo zákona č. 442/2002 Z.z. o verejných vodovodoch a verejných kanalizáciách v znení neskorších predpisov s tvorbou a použitím účelovej finančnej rezervy. Úrad pre reguláciu sieťových odvetví stanovil zásady cenovej regulácie na nové regulačné obdobie rokov 2023 -2027. Hlavným naším cieľom v tejto oblasti je nastavenie procesu cenovej regulácie tak, aby boli akceptované v čo najväčšej miere ekonomicky oprávnené náklady, čo je nevyhnutné pre zabezpečenie udržateľnosti finančnej stability našej spoločnosti. Úrad pre reguláciu sieťových odvetví z dôvodu výraznej zmeny ekonomických parametrov za r. 2023 a z dôvodu zvýšenia odpisov majetku na základe precenenia vodohospodárskeho majetku znaleckou organizáciou vydal dňa 27.1.2025 cenové rozhodnutie so zvýšenými cenami v priemere o 21%. Očakávaný príjem z nárastu tržieb v roku 2025 bude použitý hlavne na zastabilizovanie stavu

cudzích zdrojov a na investičné akcie plánované na roky 2025 a 2026.

V investičnej oblasti sa zameriame na prioritné potreby spoločnosti v nadväznosti na plán obnovy. V roku 2025 sa plánujú investície do obnovy vodovodov vo výške 1 909 tis. EUR (ul. Trenčín: Jilemnického, Zelený most, Nám. sv. Anny, Jesenského, Legionárska, Braneckého, ul. 1.mája, vodné zdroje Beckov, Nemšová, výmena čerpadiel Čachtice) a do kanalizácie a ČOV vo výške 4 344 tis. EUR (kanalizácia Štvrtok financovaná z dotácie vo výške 3 mil. EUR, Nové Mesto n/V Klčové a obnova technológií na ČOV), do energetiky vo výške 273 tis. EUR, do obnovy a rozšírenia vozového parku 645 tis. EUR a do softvéru a hardvéru 650 tis. EUR.

Naďalej sa pokračuje v modernizácii a automatizácii vnútro podnikových procesov, nemalá časť peňazí bude smerovať aj do informačno-technologických systémov súvisiacich hlavne so zvýšením kybernetickej bezpečnosti. Naša obchodná spoločnosť bude aj v roku 2025 plniť úlohy, ktoré nám vyplývajú z hospodárskej mobilizácie.

V roku 2025 chce spoločnosť naďalej pokračovať v preberaní vodovodnej a kanalizačnej infraštruktúry, ktorá je vo vlastníctve miest, obcí a súkromných spoločností, ktorú spoločnosť prevádzkuje na základe uzatvorených zmlúv.



Investičný plán na rok 2025 schválený predstavenstvom:

- dokončenie rozpracovaných stavieb z predchádzajúcich rokov a realizácia nových investičných akcií z vlastných a cudzích zdrojov spolu vo výške 8,3 mil. eur.

Na financovanie sa plánujú použiť vlastné zdroje, investičné úvery, lízinky, dotácie a v prípade prevzatia majetku od akcionárov vklady do základného imania.

Všetky plánované investičné akcie, spoločne s postupným zvyšovaním prepojenosti na verejný vodovod a kanalizáciu, sú plne v súlade s dlhodobými cieľmi našej spoločnosti orientovanými na udržateľnosť poskytovania verejnej služby a kvalitu životného prostredia v regióne a na obnovu infraštruktúry v majetku našej spoločnosti.

Predstavenstvo informovalo dozornú radu a valné zhromaždenie o schválenom prevádzkovom rozpočte a investičnom pláne na rok 2025.

VEREJNÉ VODOVODY



počet obcí s verejným vodovodom	51
počet vodojemov o kapacite 68 620 m ³	57
počet čerpacích staníc	31
počet úpravní podzemnej vody s kapacitou 30 l/s	2
počet vodných zdrojov s celkovou kapacitou 778,09 l/s	101

Wybrané ukazovatele v tis.m ³	2024
Voda Voda vyrobená vlastná	9 224,105
- Voda čerpaná	7 054,260
- Voda gravitačná	2 169,845
Voda nakúpená	81,811
Voda fakturovaná spolu	5 813,152
Voda predaná OVS	448,574
Voda nefakturovaná	3 044,190
- Straty v potrubnej sieti	2 538,590
- Vlastná spotreba	505,600
Počet obyvateľov zásobovaných vodou	129 347
Špecifická spotreba vody l/obyvateľ/deň	120
Počet vodovodných prípojok	29 519
Dĺžka vodovodnej siete v km	803,500

Odbyt pitnej vody v tis. m ³	2019	2020	2021	2022	2023	2024
Domácnosti	1 893	2 026	2 077	2 010	2 027	2 057
Ostatní odberatelia	4 297	4 096	4 082	4 135	4 071	4 205
SPOLU	6 190	6 122	6 159	6 145	6 098	6 262

Informácia o vodomeroch	
Počet zakúpených vodomerov	2791
Osadených	292
Preskúšaných	4
Opravených	2848



VEREJNÉ KANALIZÁCIE



Vybrané ukazovatele v tis. m ³	2024
Voda odkanalizovaná spolu	6 636,476
Množstvo čistených odpadových vôd	13 796,784
Počet kanalizačných prípojok	16 851
Dĺžka kanalizačnej siete v km	399,614
Počet odkanalizovaných obyvateľov	100 395

Odbyt odkanalizovanej vody v tis. m ³	2019	2020	2021	2022	2023	2024
Domácnosti	1 112	1 500	1 553	1 492	1 559	1 519
Ostatní odberatelia	5 130	4 901	4 903	5 022	5 024	5 117
SPOLU	6 242	6 401	6 456	6 514	6 583	6 636

PREHĽAD INVESTIČNÝCH AKCIÍ V ROKU 2024

Investičné akcie a nákup investičného majetku boli realizované podľa investičného plánu, ktorý schválilo predstavenstvo spoločnosti. Pri plánovaní a realizácii investičnej výstavby sa tiež dbá na to, aby bol dodržiavaný plán obnovy v zmysle platnej legislatívy. Niektoré akcie boli naplánované na viac etáp, ktoré sa budú dokončovať postupne aj v r. 2025 až 2026.

Z predchádzajúcich rokov boli k 1.1.2024 prenosené nedokončené investície vo výške 3 614 tis. EUR, počas roka bol obstaraný neobežný majetok cel-

kom za 9 219 tis. EUR, z toho majetok obcí a miest vo výške 5 464 tis. EUR. Slovenská správa ciest nám bezodplatne odovzdala vykonanú preložku kanalizácie a vodovodu na moste „I/61 Trenčín“ v obstarávacej hodnote 1 437 tis. EUR (hlavná stavba bola skolaudovaná v roku 2015, čakalo sa na administratívne odovzdanie). V roku 2025 bola realizovaná výmena zastaralých čerpadiel v čerpacej stanici Štvrtok vo výške 474 tis. EUR. Do používania bol zaradený majetok celkom v obstarávacej cene 11 686 tis. eur v nasledujúcej štruktúre:

Majetok zaradený do používania v roku 2024	Obstarávacia cena v €
Softvér	13 915
Stavby	10 520 699
Pozemky	79 501
Stroje, zariadenia, technológie a iný hmotný majetok	893 430
Dopravné prostriedky	178 942
SPOLU:	11 686 487
z toho prevádzkovaný majetok odkúpený od obcí a miest	5 463 698
z toho majetok vyvolané investície (preložky) bezodpl. odovzdanie SSC	1 437 177
z toho majetok obstaraný z dotácií (ČOV Častkovce)	2 026 823
z toho ostatný majetok	2 758 789

Medzi najvýznamnejšie dokončené investičné stavby vodárenskej infraštruktúry v roku 2024 patria:

	Obstarávacia cena v €
Ukončené a skolaudované vodohospodárske akcie v roku 2024	3 789 383
ČOV Častkovce (r. výstavby 2021-2024)	2 026 823
TN, ul. Goliana, Hviezdoslavova vodovod (2024)	1 094 838
Rekonštrukcia prívodu vody pre T. Stankovce (2023-2024)	327 729
ČS Zemianske Podhradie (2024)	132 241
Rekonštrukcia žlabu na ČOV TN P.B. (2024)	84 409
Ostatné drobné	123 343
Nadobudnutie vodohospodárskeho majetku od akcionárov	5 294 139
Bezodplatné odovzdanie vyvolaná investícia od SSC/ most	1 437 177
SPOLU:	10 520 699

K 31.12.2024 zostalo obstaraných a nezaradených investícií spolu za 1 113 tis. EUR.

Nedokončené investičné stavby, ktoré prechádzajú do r. 2025 a násl.:

Z vlastných zdrojov 100%	Obstaraný a nezaradený majetok k 31.12.2024	z toho obstarané v r. 2024
Rekonštrukcia prívodu vody pre T. Stankovce I. etapa	759 519	13 501
Modrová, vrt HS 1	77 273	75 033
Nemšová, vrt HK 3	44 176	4 940
Ostatné	231 646	10 817
Spolu zostatok na účte 042 (obstaranie hmotného majetku)	1 112 614	104 291

Preložka vodovodu pre Trenčianske Stankovce 1 etapa je dokončená, ale čaká sa na kolaudačné rozhodnutie. Pravidelne sa vykonávajú investície do

OPRAVY MAJETKU:

Okrem rekonštrukcií, modernizácií a obnovy vodohospodárskeho majetku je nevyhnutné udržiavať dobrý stav existujúceho majetku formou opráv, ktorými sa odstraňuje a spomaľuje fyzické opotrebovanie a poškodenie majetku. Vykonávajú sa bežné, periodické a generálne opravy. Vodovod-

obnovy vodných zdrojov a pripravuje sa projektová dokumentácia na potrebnú obnovu vodohospodárskeho majetku.

né a kanalizačné siete, na ktorých to dovoľuje ich technický stav a umiestnenie, sa opravujú bezvýkopovou metódou, ktorá je efektívna z časového a finančného hľadiska a tiež z hľadiska obmedzenia dopravy. Opravy sa vykonávajú vlastnými zamestnancami a dodávateľským spôsobom.

	rok 2023 v tis. eur	rok 2024 v tis. eur
Zlepšenie stavu majetku vykonanými externými opravami:	2 194	2 733
z toho verejné vodovody	1 317	732
z toho verejná kanalizácia	877	2 001

Medzi najvýznamnejšie opravy v roku 2024 patria: opravy budov, vodojemov, čerpacích staníc pitných vôd, prečerpávajúcich staníc odpadových vôd, oprava technologických zariadení čistiarní odpa-

dových vôd a opravy kanalizácie, napr. v Trenčíne ul. Goliana, Kpt. Nálepku, v Novom Meste n/V ul. Inovecká, Javorinská, Železničná, Dibrovova a Kpt. Uhra.

INFORMÁCIE O ÚČELOVEJ FINANČNEJ REZERVE ZA PREDCHÁDZAJÚCI ROK 2023:

Zo zákona č. 442/2022 Z.z. o verejných vodovodoch a verejných kanalizáciách v znení neskorších predpisov má každý vlastník verejného vodovodu a verejnej kanalizácie povinnosť každoročne zverejňovať vo výročnej správe použitie finančnej účelovej rezervy. V roku 2024 si spoločnosť splnila povinnosť voči MŽP SR podaním Oznámenia informácií o tvorbe a spôsobe použitia účelovej finančnej rezervy za

rok 2023, v ktorom bola uvedená tvorba účelovej rezervy vo výške 1 494 tis. EUR a realizovaná obnova vodohospodárskej infraštruktúry z vlastných a cudzích zdrojov v objeme 3 526 tis. EUR. Účelom obnovy je obnovenie alebo zlepšenie stavu existujúcich objektov a zariadení verejných vodovodov a verejnej kanalizácie prostredníctvom opatrení uvedených v pláne obnovy verejnej kanalizácie.

	rok 2022 / tis. eur	rok 2023 / tis. eur
Povinná tvorba účelovej finančnej rezervy	1 080	1 494
Realizovaná obnova verejného vodovodu	2 786	2 265
Realizovaná obnova verejnej kanalizácie	3 309	1 261
Obnova realizovaná v roku spolu:	6 095	3 526
Zostatok účelovej finančnej rezervy za ďalšie roky	0	0

Za rok 2024 sa predpokladá tvorba rezervy vo výške 3 852 tis. EUR (40% z technických odpisov prenečeného majetku). Táto suma bola v plnej výške aj použitá na obnovu a opravy vodohospodárskej infraštruktúry v danom roku. Hlásenie o rezerve sa podá na MŽP SR do konca júla 2025.

Môžeme konštatovať, že naša spoločnosť sumu určenú MŽP SR, ktorú má povinnosť použiť na obnovu verejných vodovodov a kanalizácie preinvestovala už v konkrétnom roku tvorby a tým si splnila svoju zákonnú povinnosť.

ĽUDSKÉ ZDROJE

SPRÁVA O ČINNOSTI V ROKU 2024

TVK a.s. Trenčín zamestnávala k 31. 12. 2024 celkom 203 zamestnancov. V priebehu roku 2024 uzatvorilo pracovný pomer 20 zamestnancov a pracovný pomer ukončilo 23 zamestnancov. Stav k 31.12.2023 bol 198 zamestnancov, čo predstavuje medziročný nárast.

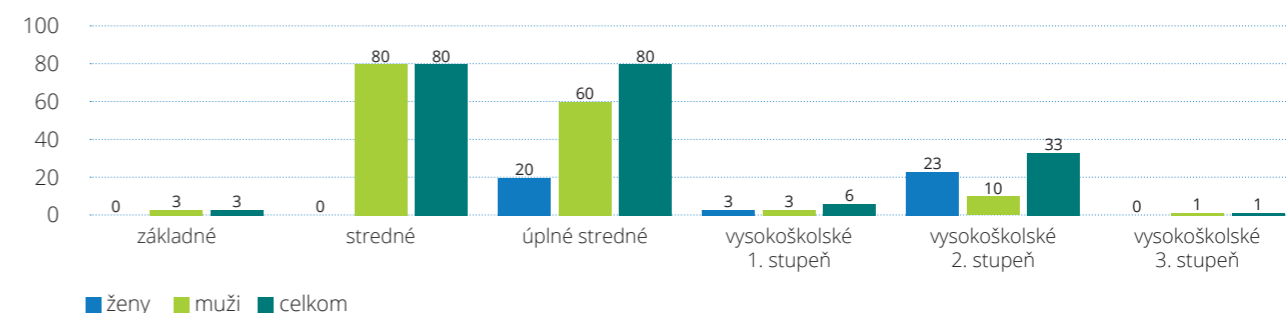
V roku 2024 bolo z celkového počtu zamestnancov 203 v kategórii technicko-hospodárskych zamestnancov 78 a v kategórii režijných zamestnancov 125. Priemerný vek zamestnancov predstavoval 49 rokov.

ZAMERANIE VYBRANÝCH VZDELÁVACÍCH AKTIVÍT REALIZOVANÝCH V ROKU 2024

V uplynulom roku sme v rámci oddelenia ľudských zdrojov kládli dôraz na rozvoj a vzdelávanie zamestnancov ako kľúčový faktor rozvoja našej spoločnosti. Prostredníctvom rôznych vzdelávacích programov, školení a workshopov sme podporili profesionálny rast našich kolegov a zvýšili ich odborné znalosti, zručnosti a vedomosti o nových pracovných postupoch vo vodohospodárskej problematike, v ekonomike a v informačných technológiách a kyberne-

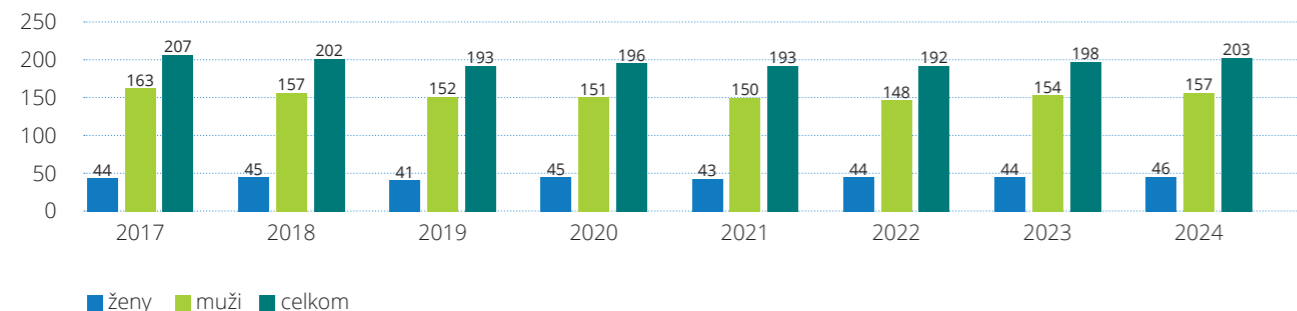
tickej bezpečnosti. Zamestnanci našej spoločnosti absolvovali rôzne semináre, workshopy, ktoré sa realizovali prezenčne alebo v online priestore cez e-learningy a webináre. V priebehu roku sa zamestnanci zúčastňovali seminárov a výstav, workshopov na konkrétne témy nášho pôsobenia. Vzdelávanie zamestnancov zostáva jednou z našich hlavných priorít, pretože je nevyhnutné pre inovácie a udržateľný rozvoj spoločnosti.

ÚROVEŇ VZDELANIA ZAMESTNANCOV TVK, A.S. TRENČÍN V ROKU 2024



Úroveň vzdelania zamestnancov TVK, a.s. Trenčín v roku 2024	Ženy	Muži	Celkom
Základné vzdelanie	0	3	3
Stredné vzdelanie	0	80	80
Úplné stredné vzdelanie	20	60	80
Vysokoškolské vzdelanie I.stupňa	3	3	6
Vysokoškolské vzdelanie II.stupňa	23	10	33
Vysokoškolské vzdelanie III.stupňa	0	1	1
Spolu	46	157	203

POČET ZAMESTNANCOV CHRONOLOGICKY OD ROKU 2017 - 2024



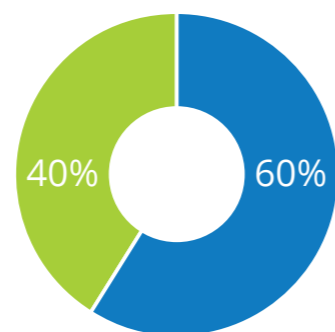
Počet zamestnancov chronologicky od roku 2017 - 2024

	2017	2018	2019	2020	2021	2022	2023	2024
Ženy	44	45	41	45	43	44	44	46
Muži	163	157	152	151	150	148	154	157
Celkom	207	202	193	196	193	192	198	203

VEKOVÁ ŠTRUKTÚRA V ROKU 2024

Veková hranica	muži + ženy v %
18-25	2,46
26-30	1,48
31-35	8,37
36-40	9,85
41-45	9,85
46-50	14,78
51-55	22,17
56-59	17,73
nad 60	13,3
Priemerný vek	49 rokov

ŠTRUKTÚRA ZAMESTNANCOV PODĽA KATEGÓRIE ZA ROK 2024



■ Režijní zamestnanci
■ Technicko-hospodárski zamestnanci

SPRÁVA O ČINNOSTI CHEMICKÉHO LABORATÓRIA ZA ROK 2024

V pravidelne odoberaných vzorkách v celom procese výroby pitnej vody od vodného zdroja, akumulácie, až po kohútik priamo u zákazníka sa sleduje chemická aj epidemiologická bezpečnosť pitnej vody, ktorá musí spĺňať prísne kritériá legislatívy. Chemické laboratórium zabezpečovalo pravidelný monitoring kvality pitnej vody v zmysle „Plánu monitorovania“, odsúhlaseného Regionálnym úradom verejného zdravotníctva v Trenčíne, ktorý bol v plnom rozsahu splnený.

V odoberaných vzorkách na čistiarnach odpadových vôd a u vybraných producentov v zmysle prevádzkového a inšpekčného monitoringu sa počas roka 2024 vyhodnocovali požadované ukazovatele kvality odpadovej vody a čistiarenských kalov. Podľa získaných výsledkov bolo možné priebežne sledo-

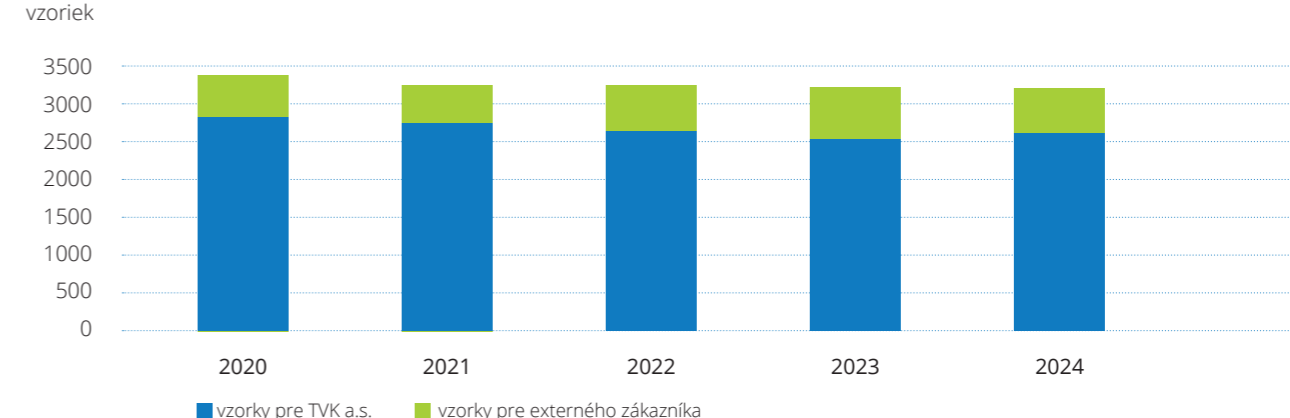
vane a riadenie technologických procesov na ČOV a tým zabezpečiť, aby vypúšťaná odpadová voda nemala dopad na životné prostredie v našom regióne.

V oblasti poskytovania služieb pre externých zákazníkov laboratórium vykonávalo odber a skúšky pitnej vody a odpadovej vody.

V roku 2024 sa odobralo a vyhodnotilo celkom 3 206 vzoriek:

- 921 vzoriek pitnej vody
- 1690 vzoriek odpadovej vody
- 595 vzoriek pitnej vody, odpadovej vody a čistiarenských kalov v rámci služieb pre externých zákazníkov

CELKOVÝ POČET VZORIEK ZA ROKY 2020 - 2024



ENERGETIKA

ELEKTRICKÁ ENERGIA

Trenčianske vodárne a kanalizácie, a.s. ku dnešnému dňu pracujú so 187 odbernými miestami elektrickej energie, napojenými na napäťovú úroveň vysokého alebo nízkeho napätia. Na zabezpečenie energetickej bezpečnosti má spoločnosť k dispo-

zícií 17 vlastných trafostaníc. Spotreba elektrickej energie za rok 2024 bola 8 638 476 kWh v celkovej cene 1 578 738 €. Priemerná cena elektrickej energie bola 0,1828 €/kWh.

Jednotlivé prevádzky sa na spotrebe elektrickej energie podieľali nasledovne

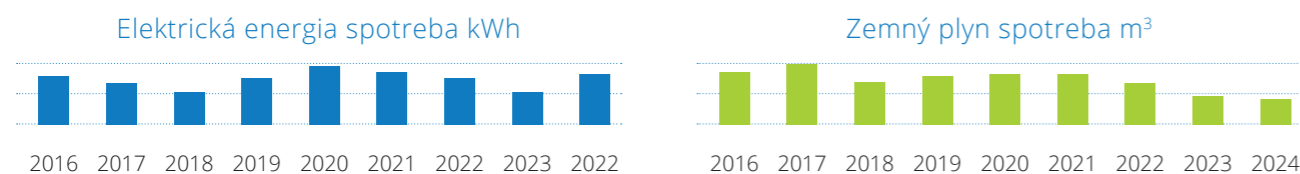
Odborné miesto	Spotreba kWh	Náklady €	Jednotkové náklady €/kWh	Podiel z celkovej spotreby energie, %
Výroba a distribúcia pitnej vody spolu	3 721 120	682 256	0,1833	43,1%
Odvádzanie odpadových vôd spolu	343 628	92 772	0,2700	4,0%
ČOV Trenčín ľavý breh	1 168 468	204 369	0,1749	13,5%
ČOV Trenčín pravý breh	845 015	148 094	0,1753	9,8%
ČOV Nové Mesto nad Váhom	1 069 480	179 788	0,1681	12,4%
ČOV Trenčianska Teplá	438 048	79 330	0,1811	5,1%
ČOV Trenčianske Stankovce	466 096	79 808	0,1712	5,4%
ČOV Ivanovce	226 781	41 825	0,1844	2,6%
ČOV Bzince pod Javorinou	63 487	12 243	0,1928	0,7%
ČOV Častkovce	116 480	21 984	0,1887	1,3%
ČOV Zelená voda Nové Mesto n/V	40 143	7 732	0,1926	0,5%
ČOV Soblahov	11 753	2 240	0,1906	0,1%
AB Kožušnícka Trenčín	71 290	14 315	0,2008	0,8%
Prevádzková budova Nozdrkovce Trenčín	56 688	11 982	0,2114	0,7%
Spolu	8 638 476	1 578 738	0,1918	100,0%

ZEMNÝ PLYN

Spoločnosť má spolu 6 odberných miest zemného plynu v kategórii maloodber (do 60 000 m³ ročnej spotreby zemného plynu). Spotreba zemného plynu je závislá na poveternostných podmienkach počas vykurovacej sezóny a zabezpečení technologickej potreby prevádzok ČOV.

V roku 2024 bolo na ČOV Trenčín a ČOV Nové Mesto vyrobených 362 890 m³ bioplynu, z ktorého časť bola využitá na výrobu elektrickej energie v kogeneračných jednotkách a časť na zabezpečenie technológie ČOV.

Vývoj spotreby elektrickej energie a plynu od roka 2016



Rok	Elektrická energia spotreba kWh	Zemný plyn spotreba m ³
2016	8 754 914	142 543
2017	8 653 009	163 283
2018	8 505 228	113 899
2019	8 724 891	131 373
2020	8 914 399	135 974
2021	8 828 984	135 256
2022	8 571 641	112 104
2023	8 164 589	96 679
2024	8 638 476	95 269

ENERGETICKÁ NÁROČNOSŤ PREVÁDZOK

Energetická náročnosť výroby a distribúcie pitnej vody

Rok	Spotreba elektrickej energie na prevádzku verejných vodovodov MWh	Množstvo predanej vody z verejných vodovodov m ³	Energetická náročnosť prevádzky verejných vodovodov MWh/ tis. m ³
2016	4 089	6 176	0,662
2017	4 214	6 183	0,682
2018	4 068	6 224	0,654
2019	4 220	6 290	0,671
2020	4 003	6 122	0,654
2021	4 040	6 159	0,656
2022	3 976	6 146	0,647
2023	3 662	5 678	0,645
2024	3 723	6 262	0,595

Energetická náročnosť odvádzania a čistenia odpadových vôd

Rok	Spotreba elektrickej energie na prevádzku verejných kanalizácií MWh	Množstvo odkanalizovanej vody tis. m ³	Energetická náročnosť prevádzky verej. kanalizácií MWh/ tis. m ³
2016	4 582	6 182	0,741
2017	4 318	6 113	0,706
2018	4 322	6 234	0,693
2019	4 396	6 242	0,704
2020	4 800	6 401	0,750
2021	4 657	6 456	0,721
2022	4 460	6 514	0,685
2023	4 369	6 583	0,664
2024	4 789	6 636	0,722

Technický stav odberných miest a bezpečnosť prevádzky zariadení

Technický stav technických zariadení je priebežne kontrolovaný v zmysle platnej legislatívy, všetky objekty sú schopné bezpečnej prevádzky. V roku 2024 bolo vykonaných 188 odborných prehliadok a skú-

šok elektrických zariadení, 125 tlakových zariadení, 85 zdvíhacích zariadení, 61 plynových zariadení, 8 prehliadok kotolní, 18 kontrol komínov.

FINANČNÉ VÝSLEDKY SPOLOČNOSTI

Súčasťou výročnej správy sú vybrané údaje z účtovnej závierky zostavenej k 31.12.2024 s porovnatelným obdobím za predchádzajúci rok a ich analýza.

Kompletná účtovná závierka spolu s poznámkami je zverejnená na stránke registra účtovných závierok www.registeruz.sk spolu so správou audítora.

SÚVAHA netto vybrané údaje	31.12.2023		31.12.2024		Medziročná zmena	
	v EUR	%	v EUR	%	v EUR	%
MAJETOK spolu (A+B+C):	124 116 155	100%	129 595 131	100%	5 478 976	4%
A. Neobežný majetok (1+2+3)	121 103 847	98%	125 359 330	97%	4 255 483	4%
1. Dlhodobý nehmotný majetok	462 586		376 393		-86 193	-19%
Softvér	266 738		176 795			
Oceniteľné práva	195 848		169 543			
Obstarávaný nehmotný majetok a preddavky	0		30 055			
2. Dlhodobý hmotný majetok	120 641 261		124 982 937		4 341 676	4%
Pozemky	3 983 575		4 063 076			
Stavby	108 024 989		114 790 362			
Samostatne hnut. veci a súbory	4 691 492		4 689 999			
Obstarávaný hmotný majetok a preddavky	3 941 205		1 439 500			
3. Dlhodobý finančný majetok	0		0			
B. Obežný majetok (1+2+3+4+5)	2 965 642	2%	4 082 839	3%	1 117 197	38%
1. Zásoby	374 448		381 477		7 029	2%
Materiál	374 398		381 177			
Zvieratá	50		300			
2. Dlhodobé pohľadávky	600		600		0	0%
Iné pohľadávky	600		600			
Odložená daňová pohľadávka	0		0			
3. Krátkodobé pohľadávky	2 576 399		3 688 582		1 112 183	43%
Pohľadávky z obchodného styku	2 377 149		3 610 377			
Daňové pohľadávky	176 338		48 628			
Iné pohľadávky	22 912		29 577			
4. Krátkodobý finančný majetok	0		0			
5. Finančné účty	14 195		12 180		-2 015	-14%
Peniaze	9 620		8 418			
Účty v bankách	4 575		3 762			
C. Časové rozlíšenie	46 666	0%	152 962	0%	106 296	228%
Náklady budúcich období	46 438		152 738			
Príjmy budúcich období	228		224			

	31.12.2023		31.12.2024		Medziročná zmena	
	v EUR	%	v EUR	%	v EUR	%
VLASTNÉ IMANIE A ZÁVÄZKY spolu (A+B+C):	124 116 155	100%	129 595 131	100%	5 478 976	4%
A. Vlastné imanie (1+2+3+4+5+6+7+8)	60 676 760	49%	66 936 039	52%	6 259 279	10%
1. Základné imanie	42 800 662		43 481 240		680 578	2%
Zapísané zákl. imanie	41 170 498		42 800 662			
Zmeny v zákl. imaní	1 630 164		680 578			
Nesplatené zákl. imanie	0		0			
2. Emisné ážio	11 411 150		16 175 196		4 764 046	42%
3. Ostatné kapitálové fondy	125 438		125 438		0	0%
4. Záonné rezervné fondy	868 332		891 362		23 030	3%
5. Ostatné fondy zo zisku	5 240 883		5 433 148		192 265	4%
6. Oceňovacie rozdiely z precenenia					0	
7. Výsledok hosp. minulých rokov					0	
8. Výsledok hospodárenia za účtov.obdobie	230 295		829 655		599 360	260%
B. Záväzky (1+2+3+4+5+6+7)	14 428 112	12%	13 971 799	11%	-456 313	-3%
1. Dlhodobé záväzky	1 495 582		1 726 649		231 067	15%
Ostatné dlhod.záväzky	47 789		16 122			
Záväzky zo sociálneho fondu	71 852		95 289			
Iné dlhod.záväzky	583 785		393 666			
Odložený daňový záväzok	792 156		1 221 572			
2. Dlhodobé rezervy	476 000		471 700		-4 300	-1%
3. Dlhodobé bankové úvery	6 597 500		5 614 000		-983 500	-15%
4. Krátkodobé záväzky	2 491 878		2 214 095		-277 783	-11%
Záväzky z obchodného styku	1 709 386		1 277 107			
Záväzky voči zamestnancom	238 512		269 251			
Záväzky zo sociálneho zabezpečenia	156 667		180 622			
Daňové záväzky a dotácie	147 219		213 936			
Iné záväzky	240 094		273 179			
5. Krátkodobé rezervy	100 386		124 954		24 568	24%
6. Bežné bankové úvery	3 266 766		3 820 401		553 635	17%
7. Krátkodobé finančné výpomoci	0		0		0	
C. Časové rozlíšenie	49 011 283	39%	48 687 293	38%	-323 990	-1%
Výdavky budúcich období	16 048		12 471			
Výnosy budúcich období	48 995 235		48 674 822			

Kompletná účtovná závierka spolu s poznámkami je zverejnená na stránke registra účtovných závierok www.registeruz.sk spolu so správou audítora.

Vybrané ukazovatele finančnej analýzy	rok 2023	rok 2024
Likvidita celková	0,51	0,68
Priemerná doba inkasa pohľadávok	58	69
Doba obrátky celkových zásob	9	7
Rentabilita celkového kapitálu	0,01	0,01
Rentabilita vlastného kapitálu	0,01	0,01
Rentabilita tržieb	0,01	0,04
Rentabilita nákladov	0,01	0,04
Celková zadlženosť	0,12	0,11
Miera zadlženosti	0,24	0,21
Ukazovateľ úverovej zadlženosti	0,08	0,07
Úrokové zaťaženie zisku	1,40	0,39
Altmanov Z-score model	2,64	3,05

Stav úverov a záväzkov z lízingu	eur k 1.1.2024	eur k 31.12.2024	zmena
Zostatok úveru veľký projekt čerpaný v r. 2016 v sume 9,9 mil. eur; posledná splátka 11/2030	4 736 000	4 052 000	-684 000
Zostatok úveru kúpa AB Kožušnica čerpaný v r. 07/2022 v sume 1,5 mil. eur; posledná splátka 12/2032	1 350 000	1 200 000	-150 000
Zostatok úveru kúpa Prev. bud. Nozdrkovce čerpaný v r. 06/2023 v sume 1,495 mil. eur; posledná splátka 12/2033	1 495 000	1 345 500	-149 500
Zostatok lízingových splátok a kúpy na splátky (posl. splátka 9/2028)	866 000	630 000	-236 000
SPOLU:	8 447 000	7 227 500	-1 219 500
Kontokorentný bežný účet / čerpanie (limit 5 mil. eur)	2 283 000	2 837 000	554 000

Štruktúra majetku sa výrazne nezmenila, neobežný majetok tvorí 97 % z celkového majetku spoločnosti, obežný majetok 3 %, záväzky tvoria 11 % z celkových pasív a časové rozlíšenie na strane pasív (prijaté investičné dotácie) predstavuje 38% z pasív. Netto hodnota majetku vzrástla o 5 479 tis. EUR (+4%), záväzky klesli o 456 tis. EUR (-3%) a vlastné imanie spoločnosti vzrástlo o 6 259 tis. EUR (+10%). Nárast bol spôsobený hlavne kúpou vodohospodárskeho majetku od akcionárov (obcí a miest) v objeme 5 447 tis. EUR a ich finančnými vkladmi do základného imania. Emisný kurz akcií bol vyšší ako ich nominálna hodnota, čo má vplyv na zmenu štruktúry vlastného imania. Základné imanie bolo zvýšené o 681 tis. EUR (+2%) a emisné ážio o 4 764 tis. EUR. V oblasti úverovej politiky došlo k zníženiu záväzkov z bankových úverov a lízingov vo výške -1 220 tis. EUR, na potreby prevádzky a nákupu investícií sa naďalej čerpá kontokorent,

ktorý bol k 31.12.2024 čerpaný vo výške - 2 837 tis. EUR (medziročné zvýšenie čerpania o 554 tis. EUR). V roku 2025 sú naplánované splátky úverov a istiny z lízingov v sume 1 205 tis. EUR a zníženie záporného stavu kontokorentného účtu. Finančná situácia spoločnosti sa v porovnaní s predchádzajúcim rokom mierne zlepšila, celková likvidita sa naďalej pohybuje na úrovni 0,68 a celková zadlženosť na úrovni 11%. Altmanov Z-test pomôže odhadnúť pravdepodobný finančný vývoj spoločnosti. Ukazovateľ je dôležitý sledovať v časovom rade, mal by mať narastajúcu tendenciu a nemal by klesnúť pod hodnotu 1,80. Ukazovateľ sa dlhodobo pohybuje nad hodnotou 2,00, v roku 2024 vzrástol na úroveň 3,05, čo spolu s nízkym ukazovateľom zadlženosti naznačuje stabilnú finančnú situáciu spoločnosti. Ukazovatele rentability dosiahli kladné hodnoty, čo znamená, že vložené prostriedky priniesli zisk.

VÝKAZ ZISKOV A STRÁT vybrané údaje	2023	% podiel	2024	% podiel	Medziročná zmena	
	v EUR	z celk.N, V	v EUR	z celk.N, V	v EUR	%
Čistý obrat	16 065 671	88%	19 514 555	90%	3 448 884	21%
Výnosy z hospodárskej činnosti (súčet 1 až 7)	18 181 526	100%	21 657 923	100%	3 476 397	19%
1. Tržby z predaja tovaru		0%			0	
2. Tržby z predaja vodného	6 918 435	38%	8 723 930	40%	1 805 495	26%
3. Tržby z predaja služieb	9 147 236	50%	10 790 625	50%	1 643 389	18%
z toho stočné	8 629 221	47%	10 185 993	47%	1 556 772	18%
4. Zmeny stavu vnútroorganizačných zásob						
5. Aktivácia	160 543	1%	181 959	1%	21 416	13%
6. Tržby z predaja dlhodobého majetku a materiálu	131 727	1%	23 759	0%	-107 968	-82%
7. Ostatné výnosy z hospodárskej činnosti	1 823 585	10%	1 937 650	9%	114 065	6%

* tabuľka pokračuje na ďalšej strane

Náklady na hospodársku činnosť spolu (A+B+C+D+E+F+G+H):	17 524 940	98%	20 040 495	96%	2 515 555	14%
A. Náklady vynaložené na obstaranie predaného tovaru		0%				
B. Spotreba materiálu, energie a ostatných neskl.dodávok	3 299 979	18%	3 667 000	18%	367 021	11%
C. Opravné položky k zásobám	-11 141			0%	11 141	-100%
D. Služby	3 742 951	21%	4 772 200	23%	1 029 249	27%
E. Osobné náklady	5 431 330	30%	6 231 707	30%	800 377	15%
F. Dane a poplatky	85 709	0%	61 426	0%	-24 283	-28%
G. Odpisy a OP dlh. nehmotného a hmotného majetku	4 720 610	26%	4 954 333	24%	233 723	5%
H. Zostatková cena predaného dlh. majetku a materiálu					0	
I. Opravné položky k pohľadávkam	2 952	0%	5 021	0%	2 069	70%
J. Ostatné náklady na hospodársku činnosť	252 550	1%	348 808	2%	96 258	38%
VH z hospodárskej činnosti	656 586		1 617 428		960 842	146%
Pridaná hodnota (1+2+3+4+5)-(A+B+C+D)	9 194 425		11 257 314		2 062 889	22%
Výnosy z finančnej činnosti spolu	2	0%	10	0%	8	400%
Náklady na finančnú činnosť spolu	347 560	2%	346 116	2%	-1 444	0%
VH z finančnej činnosti	-347 558		-346 106		1 452	0%
Výsledok hospodárenia za rok pred zdanením	309 028		1 271 322		962 294	311%
Daň z príjmov splatná	4 983	0%	12 250	0%	7 267	146%
Daň z príjmov odložená	73 750	0%	429 417	2%	355 667	482%
Výsledok hospodárenia za rok po zdanení	230 295		829 655		599 360	260%
VÝNOSY celkom:	18 181 528		21 657 933		3 476 405	19%
NÁKLADY celkom	17 951 233		20 828 278		2 877 045	16%
Výsledok hospodárenia:	230 295		829 655		599 360	260%
EBIDTA (VH - odpisy vlastné zdroje - úroky)	3 654 170		4 695 253		1 041 083	28%

ROZPOČET v tis. EUR	rok 2024			rok 2025		
	plán	úprava plánu	skutočnosť	rozdiel skutočnosť - plán	% plnenia	plán
Výnosy z hospodárskej činnosti	21 255		21 658	403	102%	25 472
Náklady na hospodársku činnosť	19 737		20 040	303	102%	21 795
Výnosy finančná činnosť	0		0	0		0
Náklady finančná činnosť	341		346	5	101%	240
Výsledok hospodárenia pred zdanením	1 177		1 272	95	108%	3 437

Štruktúra výnosov sa výrazne nezmenila, tržby za vodné a stočné predstavujú 87% z celkových výnosov, výnosy z rozpustenia dotácií predstavujú 9 % z celkových výnosov. Tržby z predaja vodného, stočného a služieb vzrástli o 3 362 tis. EUR (+22%). Objem predanej a odkanalizovanej vody sa v medziročnom porovnaní zatiaľ výrazne nezmenil. Nárast tržieb bol spôsobený hlavne zmenou regulovanej ceny vodného a stočného od 1.1.2024. Celkové výnosy za rok 2024 sú 21 658 tis. EUR a v porovnaní s plánom boli vyššie o 403 tis. EUR. Celkové náklady pred zdanením sú 20 386 tis. EUR a v porovnaní s plánom boli prekročené o 303 tis. EUR. V porovnaní s rokom 2023 došlo k nárastu výrobných spotreby (spotreba materiálu a služby) o 1 407 tis. EUR (+20%) a k nárastu osobných nákladov o 800 tis. EUR (+15%). Nárast nákladov bol hlavne v oblasti opráv vodohospodárskeho majetku, IT služieb a nákladov na precenenie majetku k 30.6.2024. Štruktúra nákladov sa výrazne nemení, výrobná spotreba tvorí 41% z celkových nákladov,

osobné náklady 30% a odpisy 24 %. Za rok 2024 spoločnosť dosiahla zisk po zdanení vo výške +830 tis. EUR. Disponibilný zisk spoločnosti sa plánuje použiť hlavne na nové investičné akcie a nevyhnutné opravy vodárenskej infraštruktúry, o jeho použití rozhodne valné zhromaždenie.

Z vykonanej analýzy celkového hospodárenia a finančnej situácie spoločnosti možno konštatovať, že majetková a finančná situácia spoločnosti je dobrá a stabilná. Pre udržanie dobrého hospodárenia a ďalšieho rastu je potrebné neustále investovanie do obnovy a údržby vodárenskej infraštruktúry v danom regióne.

Spoločnosť D.E.A. Consult Trenčín, s.r.o. vydala dňa 01.03.2025 správu audítora, v ktorej konštatuje, že účtovná závierka poskytuje pravdivý a verný obraz o finančnej situácii spoločnosti Trenčianske vodárne a kanalizácie a.s. k 31.12.2024 a o výsledku jej hospodárenia podľa zákona o účtovníctve.



Trenčianske vodárne
a kanalizácie, a.s.

Správa dozornej rady spoločnosti k účtovnej závierke zostavenej k 31.12.2024


Dozorná rada v zmysle platných stanov spoločnosti, časť IV. Článok VI a v zmysle Obchodného zákonníka § 198 dohliadala v priebehu roka 2024 na výkon pôsobnosti predstavenstva a uskutočňovanie podnikateľskej činnosti akciovej spoločnosti Trenčianske vodárne a kanalizácie.

Dozorná rada spoločnosti Trenčianske vodárne a kanalizácie, a.s. preskúmala riadnu účtovnú závierku zostavenú ku dňu 31.12.2024 a návrh na rozdelenie hospodárskeho výsledku za rok 2024. Po predložení kompletných materiálov členmi predstavenstva Dozorná rada odporúča riadnemu Valnému zhromaždeniu akciovej spoločnosti Trenčianske vodárne a kanalizácie, a.s.

s c h v á ľ í

- 1 . účtovnú závierku spoločnosti Trenčianske vodárne a kanalizácie, a.s. zostavenú k 31.12.2024
- 2 . návrh na rozdelenie zisku za rok 2024 vo výške **829 654,99 EUR** nasledovne:
 - prídel do rezervného fondu v zmysle stanov (10%) 82 965,50 EUR
 - prídel do sociálneho fondu 50 000,00 EUR
 - prídel do fondu na obnovu a rozvoj 696 689,49 EUR

V Trenčíne dňa, 25.02.2025


Ing. Mária Kebísková
predsedníčka dozornej rady

Trenčianske vodárne a kanalizácie, a.s. skratka obchodného mena TVK a.s. Trenčín, Kožušnícka 4, Trenčín 911 05
Zapísaná v OR OS Trenčín oddiel Sa, vložka číslo 10100/R
Bankové spojenie: ČSOB, a. s. Trenčín, IBAN: SK69 7500 0000 0000 2581 7973, BIC/SWIFT: CEKOSKBX
IČO: 36 302 724, DIČ: 2020175751, IČ DPH: SK 2020175751



SPRÁVA NEZÁVISLÉHO AUDÍTORA z auditu účtovnej závierky

Akcionárom, predstavenstvu a dozornej rade akciovej spoločnosti
Trenčianske vodárne a kanalizácie, a.s.
Kožušnícka 4, 911 05 Trenčín
IČO: 36 302 724

Názor

Uskutočnili sme audit účtovnej závierky spoločnosti **Trenčianske vodárne a kanalizácie, a.s., so sídlom v Trenčíne** („Spoločnosť“), ktorá obsahuje súvahu k 31. decembru 2024, výkaz ziskov a strát za rok končiaci sa k uvedenému dátumu, a poznámky, ktoré obsahujú súhrn významných účtovných zásad a účtovných metód.

Podľa nášho názoru, priložená účtovná závierka poskytuje pravdivý a verný obraz finančnej situácie Spoločnosti k 31. decembru 2024 a výsledku jej hospodárenia za rok končiaci k uvedenému dátumu podľa zákona č. 431/2002 Z. z. o účtovníctve v znení neskorších predpisov (ďalej len „zákon o účtovníctve“).

Základ pre názor

Audit sme vykonali podľa medzinárodných audítorských štandardov (International Standards on Auditing, ISA). Naša zodpovednosť podľa týchto štandardov je uvedená v odseku Zodpovednosť audítora za audit účtovnej závierky. Od Spoločnosti sme nezávislí podľa ustanovení zákona č. 423/2015 Z. z. o štatutárnom audite a o zmene a doplnení zákona č. 431/2002 Z. z. o účtovníctve v znení neskorších predpisov (ďalej len „zákon o štatutárnom audite“) týkajúcich sa etiky, vrátane Etického kódexu audítora, relevantných pre náš audit účtovnej závierky a splnili sme aj ostatné požiadavky týchto ustanovení týkajúcich sa etiky. Sme presvedčení, že audítorské dôkazy, ktoré sme získali, poskytujú dostatočný a vhodný základ pre náš názor.

Zodpovednosť štatutárneho orgánu za účtovnú závierku

Štatutárny orgán je zodpovedný za zostavenie tejto účtovnej závierky tak, aby poskytovala pravdivý a verný obraz podľa zákona o účtovníctve a za tie interné kontroly, ktoré považuje za potrebné na zostavenie účtovnej závierky, ktorá neobsahuje významné nesprávnosti, či už v dôsledku podvodu alebo chyby.

Pri zostavovaní účtovnej závierky je štatutárny orgán zodpovedný za zhodnotenie schopnosti Spoločnosti nepretržite pokračovať vo svojej činnosti, za opísanie skutočností týkajúcich sa nepretržitého pokračovania v činnosti, ak je to potrebné, a za použitia predpokladu nepretržitého pokračovania v činnosti v účtovníctve, ibaže by mal v úmysle Spoločnosť zlikvidovať alebo ukončiť jej činnosť, alebo by nemal inú realistickú možnosť než tak urobiť.

Zodpovednosť audítora za audit účtovnej závierky

Našou zodpovednosťou je získať primerané uistenie, či účtovná závierka ako celok neobsahuje významné nesprávnosti, či už v dôsledku podvodu alebo chyby, a vydať správu audítora,

vrátane názoru. Primerané uistenie je uistenie vysokého stupňa, ale nie je zárukou toho, že audit vykonaný podľa medzinárodných audítorských štandardov vždy odhalí významné nesprávne, ak také existujú. Nesprávne môžu vzniknúť v dôsledku podvodu alebo chyby a za významné sa považujú vtedy, ak by sa dalo odôvodnene očakávať, že jednotlivé alebo v súhrne by mohli ovplyvniť ekonomické rozhodnutia používateľov, uskutočnené na základe tejto účtovnej zvierky.

V rámci auditu uskutočneného podľa medzinárodných audítorských štandardov, počas celého auditu uplatňujeme odborný úsudok a zachovávame profesionálny skepticizmus.

Okrem toho:

- Identifikujeme a posudzujeme riziká významnej nesprávnej účtovnej zvierky, či už v dôsledku podvodu alebo chyby, navrhujeme a uskutočňujeme audítorské postupy reagujúce na tieto riziká a získavame audítorské dôkazy, ktoré sú dostatočné a vhodné na poskytnutie základu pre náš názor. Riziko neodhalenia významnej nesprávnej v dôsledku podvodu je vyššie ako toto riziko v dôsledku chyby, pretože podvod môže zahŕňať tajnú dohodu, falšovanie, úmyselné vynechanie, nepravdivé vyhlásenie alebo obídenie internej kontroly.
- Oboznamujeme sa s internými kontrolami relevantnými pre audit, aby sme mohli navrhnúť audítorské postupy vhodné za daných okolností, ale nie za účelom vyjadrenia názoru na efektívnosť interných kontrol Spoločnosti.
- Hodnotíme vhodnosť použitých účtovných zásad a účtovných metód a primeranosť účtovných odhadov a uvedenie s nimi súvisiacich informácií, uskutočnené štatutárnym orgánom.
- Robíme záver o tom, či štatutárny orgán vhodne v účtovníctve používa predpoklad nepretržitého pokračovania v činnosti a na základe získaných audítorských dôkazov záver o tom, či existuje významná neistota v súvislosti s udalosťami alebo okolnosťami, ktoré by mohli významne spochybniť schopnosť Spoločnosti nepretržite pokračovať v činnosti. Ak dospejeme k záveru, že významná neistota existuje, sme povinní upozorniť v našej správe audítora na súvisiace informácie uvedené v účtovnej zvierke alebo, ak sú tieto informácie nedostatočné, modifikovať náš názor. Naše závery vychádzajú z audítorských dôkazov získaných do dátumu vydania našej správy audítora. Budúce udalosti alebo okolnosti však môžu spôsobiť, že Spoločnosť prestane pokračovať v nepretržitej činnosti.
- Hodnotíme celkovú prezentáciu, štruktúru a obsah účtovnej zvierky vrátane informácií v nej uvedených, ako aj to, či účtovná zvierka zachytáva uskutočnené transakcie a udalosti spôsobom, ktorý vedie k ich vernému zobrazeniu.

Správa k ďalším požiadavkám zákonov a iných právnych predpisov

Správa k informáciám, ktoré sa uvádzajú vo výročnej správe

Štatutárny orgán je zodpovedný za informácie uvedené vo výročnej správe zostavenej podľa požiadaviek zákona o účtovníctve. Náš vyššie uvedený názor na účtovnú zvierku sa nevzťahuje na iné informácie vo výročnej správe.

V súvislosti s auditom účtovnej zvierky je našou zodpovednosťou oboznámenie sa s informáciami uvedenými vo výročnej správe a posúdenie, či tieto informácie nie sú vo významnom nesúlade s auditovanou účtovnou zvierkou alebo našimi poznatkami, ktoré sme získali počas auditu účtovnej zvierky, alebo sa inak zdajú byť významne nesprávne.

Posúdili sme, či výročná správa Spoločnosti obsahuje informácie, ktorých uvedenie vyžaduje zákon o účtovníctve.

Na základe prác vykonaných počas auditu účtovnej zvierky, podľa nášho názoru:

- informácie uvedené vo výročnej správe zostavenej za rok 2024 sú v súlade s účtovnou zvierkou za daný rok,
- výročná správa obsahuje informácie podľa zákona o účtovníctve.

Okrem toho, na základe našich poznatkov o účtovnej jednotke a situácii v nej, ktoré sme získali počas auditu účtovnej zvierky, sme povinní uviesť, či sme zistili významné nesprávne vo výročnej správe, ktorú sme dostali pred dátumom vydania tejto správy audítora. V tejto súvislosti nie sú známe zistenia, ktoré by sme mali uviesť.

V Trenčíne, dňa 11.04.2025

D.E.A. Consult Trenčín, s.r.o.
Rozmarínova 211/3, 911 01 Trenčín
Licencia č. 113 SKAU

Ing. Daniela Štefancová, štatutárny audítor
Licencia č. 20 SKAU





**Trenčianske vodárne
a kanalizácie, a.s.**