



AUDIT - CONSULTING, s.r.o. Vranov n/T

Dodatok správy audítora

o overení súladu výročnej správy s účtovnou závierkou

Adresát správy: CHEMOSVIT FOLIE, s.r.o.
Štúrova 101
059 21 Svit
IČO: 31 719 724

Vranov nad Topľou, máj 2025

AUDIT - CONSULTING, s.r.o. Vranov n/T

IČO 31673287 • DIČ: 2020527740 • IČ DPH: SK2020527740

Duklianskych hrdinov 2473/7A • 093 01 Vranov n/T. • Tel.: 057/ 446 21 62, 446 21 72, 0915 878 635

IBAN: SK84 0200 0000 0002 0644 3632 • E-mail: audit.consulting.vt@gmail.com

Obchodný register Prešov, oddiel: Sro, vložka č. 1121/P



AUDIT - CONSULTING, s.r.o. Vranov n/T

DODATOK SPRÁVY NEZÁVISLÉHO AUDÍTORA

Spoločníkovi a štatutárnemu orgánu spoločnosti CHEMOSVIT FOLIE, s.r.o.

k časti II - Správa k informáciám, ktoré sa uvádzajú vo výročnej správe

Overili sme účtovnú závierku spoločnosti CHEMOSVIT FOLIE, s.r.o. (ďalej aj „Spoločnosť“) k 31. decembru 2024, uvedenú v prílohe priloženej výročnej správy Spoločnosti, ku ktorej sme dňa 11.04.2025 vydali správu nezávislého audítora, ktorá sa nachádza na stranách 10-12 výročnej správy Spoločnosti. Tento dodatok sme vypracovali v zmysle § 27 odsek 6 zákona č. 423/2015 Z.z. o štatutárnom audite a o zmene a doplnení zákona č. 431/2002 Z. z. o účtovníctve v znení neskorších predpisov (ďalej len „zákon o štatutárnom audite“).

Na základe vykonaných prác opísaných v časti II správy nezávislého audítora - Správa k informáciám, ktoré sa uvádzajú vo výročnej správe, podľa nášho názoru:

- informácie uvedené vo výročnej správe Spoločnosti zostavenej za rok 2024 sú v súlade s jej účtovnou závierkou za daný rok,
- výročná správa obsahuje informácie podľa zákona o účtovníctve.

Okrem toho, na základe našich poznatkov o účtovnej jednotke a situácii v nej, ktoré sme získali počas auditu účtovnej závierky, sme povinní uviesť, či sme zistili významné nesprávnosti vo výročnej správe. V tejto súvislosti konštatujeme, že sme nezistili významné nesprávnosti vo výročnej správe.

Vranov n. T., 02.05.2025

AUDIT-CONSULTING, s.r.o.
Duklianskych hrdinov 2473/7A
Obchodný register, vložka č. 1121/P
Licencia SKAU č. 52
093 01 Vranov nad Topľou



Ing. Mgr. Peter Fejko
Zodpovedný audítor
Licencia UDVA č. 1122

CHEMOSVIT FOLIE, s.r.o.



V Ý R O Č N Á S P R Á V A

za rok 2024

Apríl 2025

.....
Ing. Martin Lach
konateľ

.....
Mgr. Milan Lešánek MBA
prokurista

OBSAH VÝROČNEJ SPRÁVY

I. PROFIL SPOLOČNOSTI

II. SPRÁVA ŠTATUTÁRNEHO ORGÁNU O HOSPODÁRENÍ A STAVE MAJETKU SPOLOČNOSTI ZA ROK 2024

III. NÁVRH NA ROZDELENIE STRATY ZA ROK 2024

IV. RIADNA ÚČTOVNÁ ZÁVIERKA ZA ROK 2024

V. HLAVNÉ CIELE SPOLOČNOSTI PRE ROK 2025

VI. ÚČTOVNÉ VÝKAZY SPOLOČNOSTI

VII. VÝVOJ ZÁKLADNÝCH FINANČNÝCH UKAZOVATEĽOV

VIII. STANOVISKO AUDÍTORA K OBSAHU VÝROČNEJ SPRÁVY

IX. PRÍLOHY K VÝROČNEJ SPRÁVE

1. Ročná individuálna účtovná závierka CHEMOSVIT FOLIE, s.r.o. za r. 2024

PROFIL SPOLOČNOSTI

1. VŠEOBECNÁ CHARAKTERISTIKA SPOLOČNOSTI

Rozhodnutím jediného akcionára spoločnosti CHEMOSVIT FOLIE, a.s. (CHEMOSVIT, a.s.) sa s účinnosťou od 1. septembra 2019 zmenila právna forma spoločnosti z akciovej spoločnosti na spoločnosť s ručením obmedzeným, nové obchodné meno je CHEMOSVIT FOLIE, s.r.o. (OR OS Prešov, oddiel Sro, vložka č. 38880/P).

Hlavnými činnosťami spoločnosti sú výroba a konverting PE, PP a liatych fólií, výroba tašiek a vreciek. Konverting fólií zahŕňa potlač technológiou hĺbkotlače, flexotlače a ofsetovej tlače, lamináciu a metalizáciu fólií.

Priemerný prepočítaný počet zamestnancov spoločnosti v roku 2024 bol 623, z toho vedúcich 41, priemerný prepočítaný počet zamestnancov v r. 2023 bol 682, z toho 26 vedúcich zamestnancov.

2. ZLOŽENIE ORGÁNOV SPOLOČNOSTI

ŠTATUTÁRNY ORGÁN K 31.12.2024

Ing. Martin Eách
konateľ

Ing. Martin Lupták, PhD.
konateľ

Mgr. Milan Lešánek, MBA
prokurista

II. SPRÁVA ŠTATUTÁRNEHO ORGÁNU O HOSPODÁRENÍ A STAVE MAJETKU SPOLOČNOSTI ZA ROK 2024

1. ÚVOD

V roku 2024 spoločnosť vykázala negatívny hospodársky výsledok po zdanení vo výške – 3 013 599 €.

Napriek výzvam, ktorým spoločnosť čelila v roku 2024, sme v mnohých oblastiach dokázali reagovať flexibilne, zodpovedne a s orientáciou na budúci rozvoj.

Hospodárske výsledky boli ovplyvnené najmä nenaplnením obchodného plánu. Hoci sa trh v roku 2023 stabilizoval, očakávané oživenie dopytu sa v roku 2024 nenaplnilo, najmä z pohľadu zákazkovej náplne. Celkový výpadok oproti plánu predstavoval objem 16 miliónov EUR, čo zodpovedá približne 1 800 tonám výroby.

Koncom roka spoločnosť zaznamenala aj dopady zo zmluvne dohodnutých ročných bonusov pre vybraných zákazníkov, ako aj nesplnených rabatov zo strany dodávateľov – dôsledok poklesu výrobných objemov. Pozitívne však možno hodnotiť skutočnosť, že sme nezaznamenali stratu žiadneho významného zákazníka, a zákaznícke portfólio zostáva stabilné aj pre rok 2025, s výnimkou jedného odchádzajúceho partnera.

Na uvedený vývoj spoločnosť reagovala súborom opatrení, ktoré zasiahli oblasti výnosov aj nákladov.

Spoločnosť posilnila obchodnú akvizičnú činnosť a zaviedla nové postupy na obchodnom oddelení v rámci procesu BPR. Cieľom bolo efektívnejšie využiť kapacity v akvizíciách a poskytnúť zákazníkovi vyššiu pridanú hodnotu. Zároveň sme rozšírili obchodné zastúpenie na viacerých trhoch v severnej a západnej Európe a intenzívne pracujeme na ďalších zahraničných príležitostiach.

V roku 2024 prebiehalo viacero úsporných projektov, vrátane úspešnej implementácie projektového riadenia. Zamerali sme sa najmä na úspory v oblasti materiálových a osobných nákladov. Produktové oddelenie aktívne pracuje na vývoji nových materiálových štruktúr, ktoré podporujú environmentálne ciele aj zníženie výrobných nákladov. Medziročne sa nám podarilo znížiť osobné náklady o takmer 9 %, čo bude mať priaznivý dopad v roku 2025. Optimalizácia procesov pokračuje nielen vo výrobe, ale aj v administratíve a bude pokračovať aj v nasledujúcom období.

Personálne opatrenia boli realizované s dôrazom na zachovanie výrobných kapacít a udržanie know-how.

V roku 2024 sme realizovali investície v celkovej výške približne 2 milióny EUR, pričom najväčšia časť bola smerovaná do inovácií a technologického vybavenia.

Spoločnosť pokračovala v uplatňovaní metodiky balanced scorecard, čo nám umožňuje prepojiť stratégiu s každodenným výkonom a nastaviť ciele pre rok 2025 v oblasti efektivity, produktivity a znižovania nákladov.

Napriek zložitému hospodárskemu vývoju si spoločnosť riadne plnila všetky svoje záväzky voči bankám, štátu, dodávateľom a obchodným partnerom. Tento prístup potvrdzuje finančnú disciplínu a dôveryhodnosť spoločnosti aj v náročných trhových podmienkach.

Štatutárny orgán aj prostredníctvom tejto výročnej správy ďakuje zamestnancom i obchodným partnerom za činnosť a podporu našej spoločnosti v roku 2024.

**Štatutárny orgán spoločnosti odporúča valnému zhromaždeniu
schváliť
výročnú správu o podnikateľskej činnosti a stave majetku spoločnosti,
riadnu účtovnú závierku spoločnosti a návrh na vysporiadanie sa straty za rok 2024.**

2. STAV ZÁKLADNÉHO IMANIA SPOLOČNOSTI

Stav základného imania spoločnosti k 31.12.2024 je 22 000 tis. €. Jediným spoločníkom CHEMOSVIT FOLIE, s.r.o. je spoločnosť CHEMOSVIT, a.s.

3. PLNENIE HLAVNÝCH CIEĽOV SPOLOČNOSTI ZA ROK 2024

1. **V roku 2024 dosiahnuť zisk pred zdanením vrátane odpisov minimálne 6 mil. €. (± saldo rezerv a OP)**

Cieľ nesplnený (plnenie na úrovni 0%)

2. **V roku 2024 dosiahnuť pridanú hodnotu minimálne 24,5 mil. €.**

Cieľ nesplnený (plnenie na úrovni 76%)

3. **K 31.12.2024 znížiť úročené cudzie zdroje (úvery, leasingy, pôžičky a predaj pohľadávok) minimálne o 750 tis. € v porovnaní s rokom 2023.**

Cieľ splnený (plnenie na úrovni 100%)

Celkové plnenie hlavných cieľov spoločnosti pre rok 2024 je na úrovni 33,3 %

4. STAV MAJETKU SPOLOČNOSTI K 31.12. 2024

ÚČTOVNÁ HODNOTA MAJETKU

K 31.12.2024 je účtovná hodnota majetku spoločnosti CHEMOSVIT FOLIE, s.r.o. 61 457 tis. €. V porovnaní s rokom 2023 sa hodnota majetku znížila o 6 336 tis. €. Štruktúra zmeny aktív spoločnosti je nasledovná: 1 348 tis. € je záporná zmena neobežného majetku a 4 968 tis. € predstavuje záporná zmena obežného majetku, pričom samotné zásoby sa znížili o 4 043 tis. € a pohľadávky o 1 343 tis. €.

Hodnota obežného majetku k 31.12.2024 bola 32 257 tis. €, pričom zásoby tvoria 59,9 %, pohľadávky 39,8 % a finančné účty 0,3 %.

ZDROJE KRYTIA MAJETKU

Podiel vlastného imania na celkových aktívach k 31.12.2024 predstavoval 34,4%, čo je o 2% nižší podiel oproti roku 2023.

Hodnota celkových záväzkov k 31.12.2024 bola 39 636 tis. €, pričom bankové úvery z toho predstavujú sumu 28 478 tis. €. Hodnota bankových úverov na ročnej báze klesla o 2 074 tis. €. Celková zadlženosť majetku spoločnosti sa medziročne mierne zvýšila o 2% na hodnotu 64,5 %.

Podrobný vývoj majetku a jeho krytia je uvedený v súvahe spoločnosti, ktorá je súčasťou výročnej správy.

5. KOMENTÁR K DOSIAHNUTÉMU HOSPODÁRSKEMU VÝSLEDKU ZA ROK 2024

V roku 2024 vykázala spoločnosť stratu po zdanení vo výške – 3 013 598,61 €, z toho:

- výsledok hospodárenia z hospodárskej činnosti	- 1 867 012,74 €
- výsledok hospodárenia z finančnej činnosti	- 1 654 641,91 €
- daň z príjmov z bežnej činnosti	- 508 056,04 €

Hospodársky výsledok po zdanení je v roku 2024 o 3 620 tis. € horší ako v roku 2023. Na hospodársky výsledok v porovnaní s minulým rokom pôsobili najmä nasledujúce vplyvy:

- čistý obrat nižší oproti roku 2023 o cca. 14 mil. €
- negatívne ovplyvnila hospodársky výsledok nižšia hrubá marža, ktorá bola o cca. 2% nižšia oproti roku 2023, čo malo pri nižších objemoch predaja dopad i na prevádzkový výsledok spoločnosti
- negatívne ovplyvnili hospodársky výsledok služby, kde najmä vplyvom inflácie a nárastu mzdových nákladov sme zaznamenali horší výsledok oproti roku 2023 o 0,6 mil. €

Súčasťou tejto výročnej správy je kompletná účtovná závierka za rok 2024 vrátane poznámok a príloh v zmysle platnej právnej legislatívy. Na základe platnej legislatívy budú všetky informácie zverejnené v Registri účtovných závierok.

6. OSTATNÉ ÚDAJE O PODNIKATELSKEJ ČINNOSTI ZA ROK 2024

6.1. Riadenie rizika

Podnikateľská činnosť, ktorú spoločnosť vykonáva, je vystavená rozličným rizikám: trhovému riziku, úverovému riziku, riziku likvidity. Komplexné riadenie rizika spoločnosti je zamerané na minimalizáciu potenciálnych negatívnych dopadov na jej finančnú situáciu.

6.2. Vplyv spoločnosti na životné prostredie a zamestnanosť

Spoločnosť využíva technológie a procesy zamerané na efektívne zhodnocovanie odpadov, úsporu energií, racionálne využívanie pitnej a úžitkovej vody, všetko v záujme ochrany životného prostredia. Uvedené princípy riadenia spolu so systémom kontroly dodržiavania zákonných opatrení na úseku ochrany životného prostredia vytvárajú dostatočné predpoklady zamedzenia možného znečistenia vody, pôdy resp. ovzdušia (minimalizácia rizík). K 31.12.2024 v spoločnosti pracovalo 604 zamestnancov. Činnosť účtovnej jednotky nemá negatívny vplyv na zamestnanosť.

6.3. Udalosti osobitného významu, ktoré nastali po skončení účtovného obdobia

Po skončení účtovného obdobia, za ktoré sa vyhotovuje výročná správa, nenastali nové významné udalosti osobitného významu, ktoré môžu mať vplyv na finančnú a majetkovú situáciu spoločnosti.

Pretrvávajú udalosti súvisiace s poklesom obchodných zákaziek, ktoré sa spoločnosť snaží aktívne riešiť aktivitami na strane výnosov a nákladov.

Aktuálne situácia v bankovom sektore sa stabilizovala a pravdepodobnosť zvyšovania úrokových sadzieb je nepravdepodobná. Naopak v prípade pozitívneho vývoja vnútornej ekonomickej situácie a vývoja verejných financií, očakávame v priebehu 2025 ďalšie zníženie úrokových sadzieb a zlepšenie prístupu k úverovému financovaniu.

Manažment spoločnosti priebežne monitoruje situáciu a v rámci svojej kompetencie robí opatrenia na minimalizáciu negatívnych dopadov súvisiacich s aktuálnymi podmienkami hospodárenia spoločnosti.

6.4. Náklady na činnosť v oblasti výskumu a vývoja

Spoločnosť v účtovnom období, za ktoré sa vyhotovuje výročná správa, účtovala náklady na výskum a vývoj do nákladov na hospodársku činnosť v roku ich vzniku. Náklady na výskum a vývoj pre účely superodpočtu za rok 2024 predstavovali 4 564,96 € (100%).

6.5. Nadobúdanie vlastných akcií, dočasných listov, obchodných podielov a akcií, dočasných listov a obchodných podielov materskej účtovnej jednotky podľa § 22

Spoločnosť v sledovanom období nenadobudla vlastné obchodné podiely, ani akcie, dočasné listy a obchodné podiely materskej účtovnej jednotky podľa § 22 Zákona o účtovníctve č. 431/2002 Z.z..

6.6. Údaje požadované podľa osobitných predpisov

Pre spoločnosť neaktuálne.

6.7. Organizačné zložky v zahraničí

Spoločnosť nemá v zahraničí žiadnu organizačnú zložku.

7. ZÁVER

Celkové plnenie hlavných cieľov spoločnosti v roku 2024 bolo na úrovni 33,3 %.

V roku 2024 čelila spoločnosť viacerým externým a trhovým výzvam, ktoré sa negatívne premietli do hospodárskeho výsledku. Napriek nenaplneniu obchodného plánu a poklesu objemov si spoločnosť udržala stabilné zákaznicke portfólio a implementovala sériu opatrení zameraných na zvýšenie obchodnej aktivity, optimalizáciu nákladov a rozvoj nových trhov. Zároveň pokračovala v investíciách do technológií a procesného riadenia. Všetky záväzky boli plnené riadne a načas, čo potvrdzuje zdravý základ a pripravenosť spoločnosti na ďalší rozvoj v nasledujúcom období.

Na rok 2025 sú pre spoločnosť stanovené náročné ciele. Hlavnými faktormi úspechu bude zabezpečenie zákazkovej náplne pre všetky druhy potlače, optimalizácia materiálových vstupov a kvalita marží u nosných zákazníkov a taktiež realizácia optimalizačných projektov naprieč celou spoločnosťou.

III. NÁVRH NA VYSPORIADANIE STRATY ZA ROK 2024

V roku 2024 dosiahla spoločnosť CHEMOSVIT FOLIE, s.r.o. stratu po zdanení

– 3 013 598,61 €

Na základe platnej legislatívy predložil konateľ spoločnosti tento **návrh na vysporiadanie straty za rok 2024**:

Hospodársky výsledok za rok 2024 - strata na rozdelenie celkom	-3 013 598,61 €
428 – nerozdelený zisk minulých rokov	- 848 704,85 €
429 – nerozdelená strata minulých rokov	- 2 164 893,76 €

Konateľ spoločnosti navrhuje na vysporiadanie straty za rok 2024 čiastočnú úhradu straty vo výške 848 704,85 € z nerozdeleného zisku minulých období a zostávajúcu časť straty vo výške 2 164 893,76 € previesť na účet neuhradenej straty minulých rokov. Spoločnosť bude túto stratu priebežne uhrádzať z budúcich ziskov alebo iných disponibilných zdrojov v súlade s účtovnými a právnymi predpismi.

IV. RIADNA ÚČTOVNÁ ZÁVIERKA

1. STANOVISKO AUDÍTORA K RIADNEJ ÚČTOVNEJ ZÁVIERKE ZA ROK 2024



AUDIT - CONSULTING, s.r.o. Vranov n/T

SPRÁVA NEZÁVISLÉHO AUDÍTORA

z auditu účtovnej závierky za rok 2024

Adresát správy: CHEMOSVIT FOLIE, s.r.o.
Štúrova 101
059 21 Svit
IČO: 31 719 724

Vranov n. T., apríl 2025

AUDIT - CONSULTING, s.r.o. Vranov n/T
IČO 31673287 • DIČ: 2020527740 • IČ DPH: SK2020527740
Duklianskych hrdinov 2473/7A • 093 01 Vranov n/T. • Tel.: 057/ 446 21 62, 446 21 72, 0915 878 635
IBAN: SK84 0200 0000 0002 0644 3632 • E-mail: audit.consulting.vt@gmail.com
Obchodný register Prešov, oddiel: Sro, vložka č. 1121/P



AUDIT - CONSULTING, s.r.o. Vranov n/T

SPRÁVA NEZÁVISLÉHO AUDÍTORA

Spoločníkovi a štatutárnemu orgánu spoločnosti CHEMOSVIT FOLIE, s.r.o.

Správa z auditu účtovnej závierky

Názor

Uskutočnili sme audit účtovnej závierky spoločnosti CHEMOSVIT FOLIE, s.r.o. (ďalej len „Spoločnosť“), ktorá obsahuje súvahu k 31. decembru 2024, výkaz ziskov a strát za rok končiaci sa k uvedenému dátumu, a poznámky, ktoré obsahujú súhrn významných účtovných zásad a účtovných metód.

Podľa nášho názoru, priložená účtovná závierka poskytuje pravdivý a verný obraz finančnej situácie Spoločnosti k 31. decembru 2024 a výsledku jej hospodárenia za rok končiaci sa k uvedenému dátumu podľa zákona č. 431/2002 Z. z. o účtovníctve v znení neskorších predpisov (ďalej len „zákon o účtovníctve“).

Základ pre názor

Audit sme vykonali podľa medzinárodných audítorských štandardov (International Standards on Auditing, ISA). Naša zodpovednosť podľa týchto štandardov je uvedená v odseku Zodpovednosť audítora za audit účtovnej závierky. Od Spoločnosti sme nezávislí podľa ustanovení zákona č. 423/2015 o štatutárnom audite a o zmene a doplnení zákona č. 431/2002 Z. z. o účtovníctve v znení neskorších predpisov (ďalej len „zákon o štatutárnom audite“) týkajúcich sa etiky, vrátane Etického kódexu audítora, relevantných pre náš audit účtovnej závierky a splnili sme aj ostatné požiadavky týchto ustanovení týkajúcich sa etiky. Sme presvedčení, že audítorské dôkazy, ktoré sme získali, poskytujú dostatočný a vhodný základ pre náš názor.

Zodpovednosť štatutárneho orgánu za účtovnú závierku

Štatutárny orgán účtovnej jednotky CHEMOSVIT FOLIE, s.r.o. , je zodpovedný za zostavenie tejto účtovnej závierky podľa zákona o účtovníctve a za tie interné kontroly, ktoré považuje za potrebné na zostavenie účtovnej závierky, ktorá neobsahuje významné nesprávnosti, či už v dôsledku podvodu alebo chyby.

Pri zostavovaní účtovnej závierky je štatutárny orgán zodpovedný za zhodnotenie schopnosti Spoločnosti nepretržite pokračovať vo svojej činnosti, za opísanie skutočností týkajúcich sa nepretržitého pokračovania v činnosti, ak je to potrebné, a za použitie predpokladu nepretržitého pokračovania v činnosti v účtovníctve, ibaže by mal v úmysle Spoločnosť zlikvidovať alebo ukončiť jej činnosť, alebo by nemal inú realistickú možnosť než tak urobiť.

Zodpovednosť audítora za audit účtovnej závierky

Našou zodpovednosťou je získať primerané uistenie, či účtovná závierka ako celok neobsahuje významné nesprávnosti, či už v dôsledku podvodu alebo chyby, a vydať správu audítora, vrátane názoru. Primerané uistenie je uistenie vysokého stupňa, ale nie je zárukou toho, že audit vykonaný podľa medzinárodných audítorských štandardov vždy odhalí významné nesprávnosti, ak také existujú. Nesprávnosti môžu vzniknúť v dôsledku podvodu alebo chyby a za významné sa považujú vtedy, ak by sa dalo odôvodnene očakávať, že jednotlivito alebo v súhrne by mohli ovplyvniť ekonomické rozhodnutia používateľov, uskutočnené na základe tejto účtovnej závierky.

V rámci auditu uskutočneného podľa medzinárodných audítorských štandardov, počas celého auditu uplatňujeme odborný úsudok a zachovávame profesionálny skepticizmus. Okrem toho:

- Identifikujeme a posudzujeme riziká významnej nesprávnosti účtovnej závierky, či už v dôsledku podvodu alebo chyby, navrhujeme a uskutočňujeme audítorské postupy reagujúce na tieto riziká a získavame audítorské dôkazy, ktoré sú dostatočné a vhodné na poskytnutie základu pre náš názor. Riziko neodhalenia významnej nesprávnosti v dôsledku podvodu je vyššie ako toto riziko v dôsledku chyby, pretože podvod môže zahŕňať tajnú dohodu, falšovanie, úmyselné vynechanie, nepravdivé vyhlásenie alebo obídenie internej kontroly.



AUDIT - CONSULTING, s.r.o. Vranov n/T

- Oboznamujeme sa s internými kontrolami relevantnými pre audit, aby sme mohli navrhnúť audítorské postupy vhodné za daných okolností, ale nie za účelom vyjadrenia názoru na efektívnosť interných kontrol Spoločnosti.
- Hodnotíme vhodnosť použitých účtovných zásad a účtovných metód a primeranosť účtovných odhadov a uvedenie s nimi súvisiacich informácií, uskutočnené štatutárnym orgánom.
- Robíme záver o tom, či štatutárny orgán vhodne v účtovníctve používa predpoklad nepretržitého pokračovania v činnosti a na základe získaných audítorských dôkazov záver o tom, či existuje významná neistota v súvislosti s udalosťami alebo okolnosťami, ktoré by mohli významne spochybniť schopnosť Spoločnosti nepretržite pokračovať v činnosti. Ak dospejeme k záveru, že významná neistota existuje, sme povinní upozorniť v našej správe audítora na súvisiace informácie uvedené v účtovnej závierke alebo, ak sú tieto informácie nedostatočné, modifikovať náš názor. Naše závery vychádzajú z audítorských dôkazov získaných do dátumu vydania našej správy audítora. Budúce udalosti alebo okolnosti však môžu spôsobiť, že Spoločnosť prestane pokračovať v nepretržitej činnosti.
- Hodnotíme celkovú prezentáciu, štruktúru a obsah účtovnej závierky vrátane informácií v nej uvedených, ako aj to, či účtovná závierka zachytáva uskutočnené transakcie a udalosti spôsobom, ktorý vedie k ich vernému zobrazeniu.

Správa k ďalším požiadavkám zákonov a iných právnych predpisov

Štatutárny orgán je zodpovedný za informácie uvedené vo výročnej správe, zostavenej podľa požiadaviek zákona o účtovníctve. Naš vyššie uvedený názor na účtovnú závierku sa nevzťahuje na iné informácie vo výročnej správe.

V súvislosti s auditom účtovnej závierky je našou zodpovednosťou oboznámenie sa s informáciami uvedenými vo výročnej správe a posúdenie, či tieto informácie nie sú vo významnom nesúlade s auditovanou účtovnou závierkou alebo našimi poznatkami, ktoré sme získali počas auditu účtovnej závierky, alebo sa inak zdajú byť významne nesprávne.

Výročnú správu sme ku dňu vydania správy audítora z auditu účtovnej závierky nemali k dispozícii.

Keď získame výročnú správu, posúdime, či výročná správa Spoločnosti obsahuje informácie, ktorých uvedenie vyžaduje zákon o účtovníctve, a na základe prác vykonaných počas auditu účtovnej závierky, vyjadríme názor, či:

- informácie uvedené vo výročnej správe zostavenej za rok 2024 sú v súlade s účtovnou závierkou za daný rok,
- výročná správa obsahuje informácie podľa zákona o účtovníctve.

Okrem toho uvedieme, či sme zistili významné nesprávnosti vo výročnej správe na základe našich poznatkov o účtovnej jednotke a situácii v nej, ktoré sme získali počas auditu účtovnej závierky.

Vo Vranove n. T., 11.04.2025

AUDIT-CONSULTING, s.r.o.
Duklianskych hrdinov 2473/7A
Obchodný register, vložka č. 1121/P
Licencia SKAU č. 52
093 01 Vranov nad Topľou



Ing. Mgr. Peter Fejko
Zodpovedný audítor
Licencia UDVA č. 1122

V. HLAVNÉ CIELE SPOLOČNOSTI CHEMOSVIT FOLIE PRE ROK 2025

Štatutárny orgán navrhuje Valnému zhromaždeniu schváliť nasledovné ciele:

1. V roku 2025 dosiahnuť zisk pred zdanením vrátane odpisov minimálne 4,0 mil. €. (± saldo rezerv a OP)

2. V roku 2025 dosiahnuť pridanú hodnotu minimálne 22,5 mil. €.

3. K 31.12.2025 znížiť úročené cudzie zdroje (úvery, leasingy, pôžičky a predaj pohľadávok) minimálne o 1 mil. € v porovnaní s rokom 2024.

VI. ÚČTOVNÉ VÝKAZY CHEMOSVIT FOLIE, s.r.o.

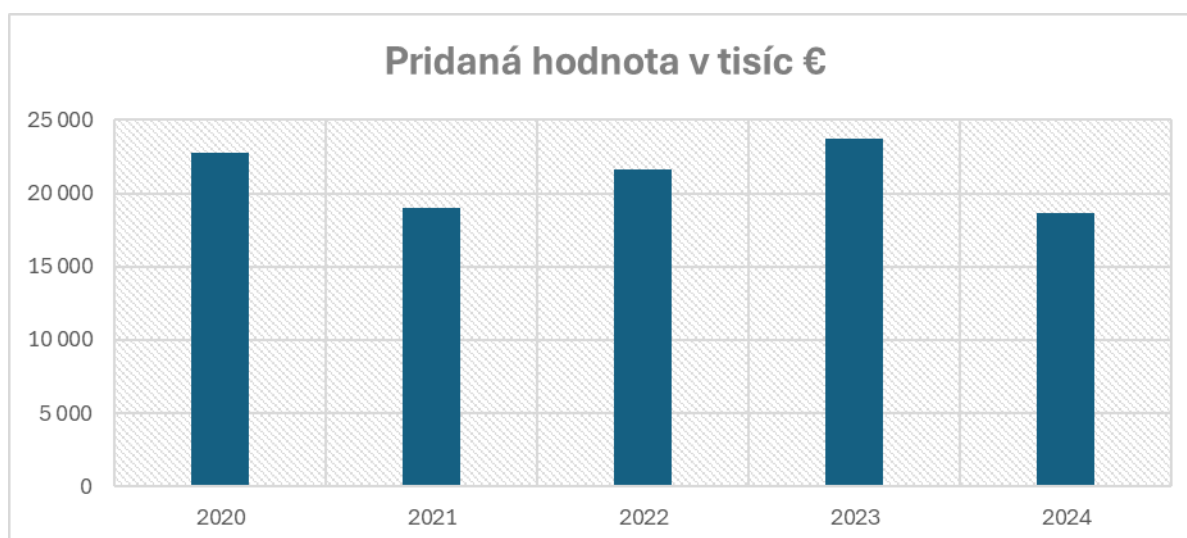
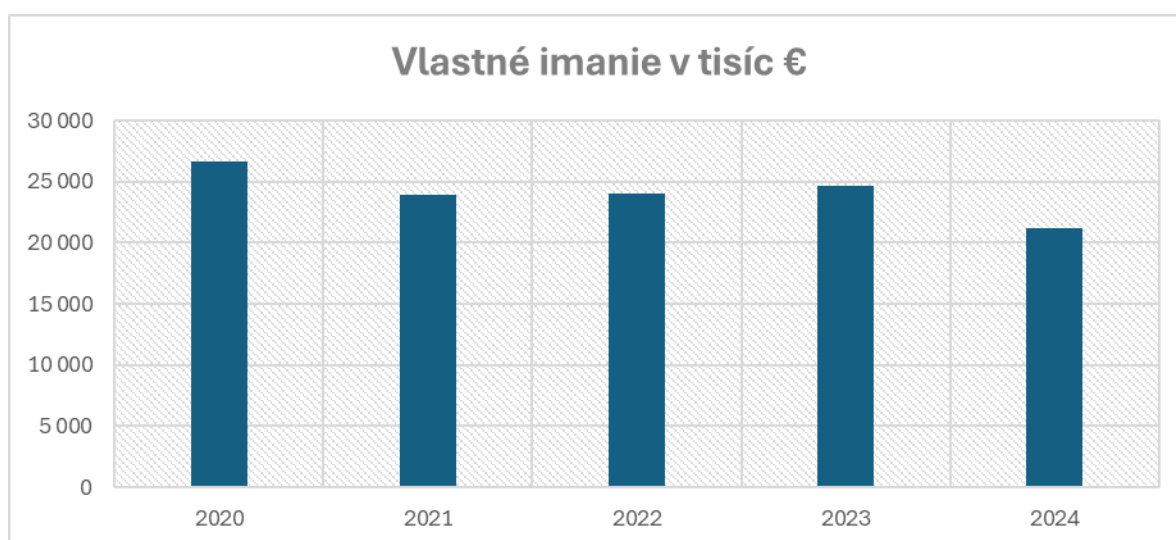
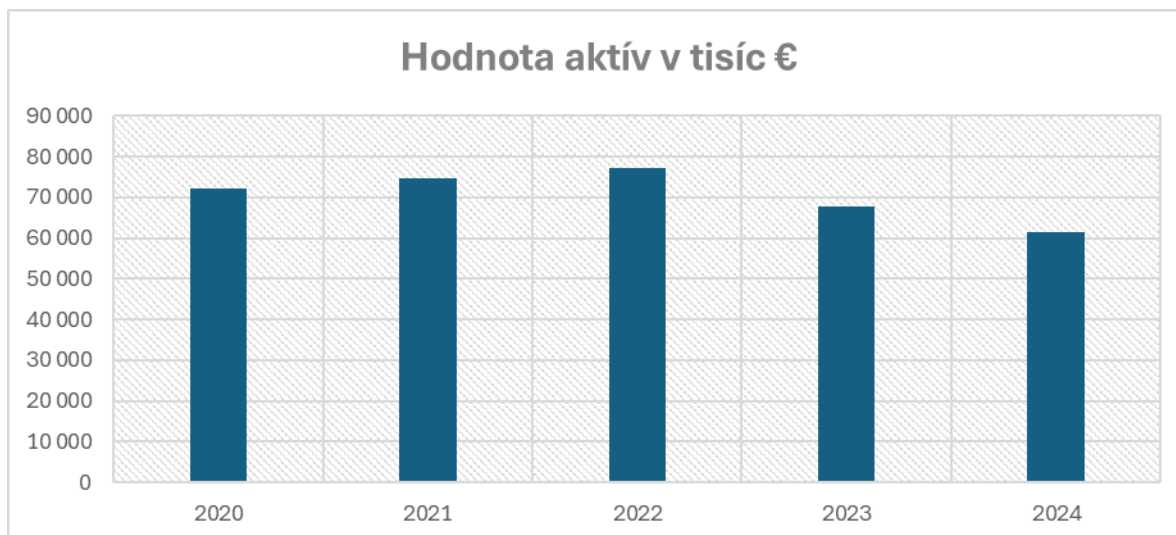
1. SÚVAHA K 31.12.2024

[eur]	CHEMOSVIT FOLIE, s.r.o.		2024	2023	Rozdiel
	Spolu majetok	1	61 457 418	67 792 961	-6 335 543
A.	Neobežný majetok	2	29 117 488	30 465 626	-1 348 138
A.I.	Dlhodobý nehmotný majetok súčet	3	940 389	839 033	101 356
A.II.	Dlhodobý hmotný majetok súčet	11	28 149 267	29 626 593	-1 477 325
A.III.	Dlhodobý finančný majetok súčet	21	27 832	0	27 832
B.	Obežný majetok	33	32 257 450	37 225 916	-4 968 466
B.I.	Zásoby súčet	34	19 331 753	23 375 338	-4 043 585
B.II.	Dlhodobé pohľadávky súčet	41	0	0	0
B.III.	Krátkodobé pohľadávky súčet	53	12 834 277	13 766 797	-932 521
B.IV.	Krátkodobý finančný majetok súčet	66	0	0	0
B.V.	Finančné účty	71	91 420	83 780	7 640
C.	Časové rozlíšenie súčet	74	82 479	101 419	-18 940
C.1.	Náklady budúcich období dlhodobé	75	2 491	11 017	-8 526
	Spolu vlastné imanie a záväzky	79	61 457 418	67 792 961	-6 335 543
A.	Vlastné imanie	80	21 154 721	24 670 487	-3 515 766
A.I.	Základné imanie	81	22 000 000	22 000 000	0
A.II.	Emisné ážio	85	0	0	0
A.III.	Ostatné kapitálové fondy	86	0	0	0
A.IV.	Zákonné rezervné fondy	87	1 321 782	1 291 282	30 500
A.V.	Ostatné fondy zo zisku	90	0	0	0
A.VI.	Oceňovacie rozdiely z precenenia	93	-2 168	0	-2 168
A.VII.	Výsledok hospodárenia minulých rokov	97	848 705	772 863	75 842
A.VIII.	Výsledok hospodárenia za účtovné obdobie po zdanení	100	-3 013 599	606 342	-3 619 941
B.	Záväzky	101	39 636 181	42 368 405	-2 732 224
B.I.	Dlhodobé záväzky	102	3 344 175	3 586 821	-242 646
B.II.	Dlhodobé rezervy	118	0	0	0
B.III.	Dlhodobé bankové úvery	121	0	13 666 676	-13 666 676
B.IV.	Krátkodobé záväzky	122	7 502 032	7 802 818	-300 787
B.V.	Krátkodobé rezervy	136	311 866	426 908	-115 042
B.VI.	Bežné bankové úvery	139	28 478 108	16 885 181	11 592 927
B.VII.	Krátkodobé finančné výpomoci	140	0	0	0
C.	Časové rozlíšenie súčet	141	666 516	754 069	-87 553

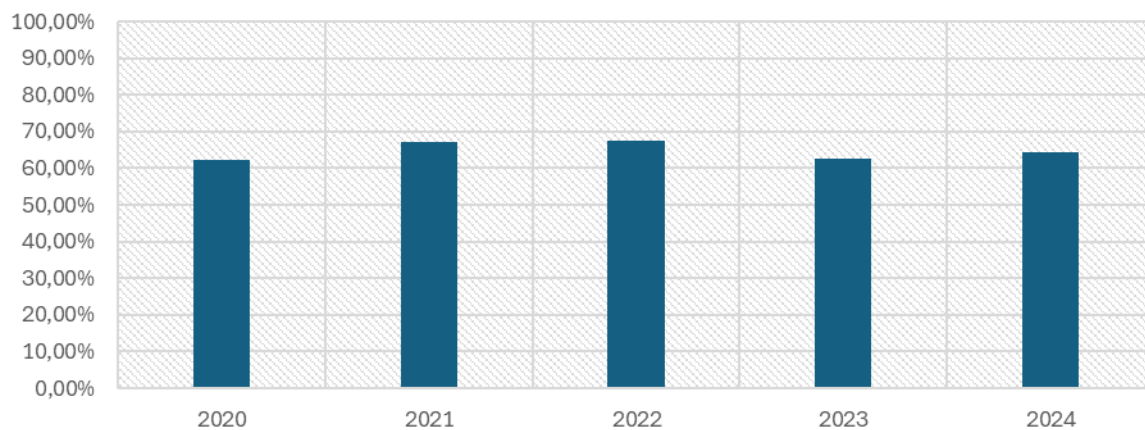
2. VÝKAZ ZISKOV A STRÁTK 31.12.2024

CHEMOSVIT FOLIE, s.r.o. v EUR		2024	2023	Rozdiel
Čistý obrát	01	83 456 898	97 398 172	- 13 941 274
Výnosy z hospodárskej činnosti spolu	02	96 814 075	108 518 462	- 11 704 387
Tržby z predaja tovaru	03	365 197	327 651	37 546
Tržby z predaja vlastných výrobkov	04	82 820 565	96 587 929	- 13 767 364
Tržby z predaja služieb	05	271 136	482 592	- 211 456
Zmeny stavu vnútroorganizačných zásob	06	- 2 764 646	- 3 466 222	701 576
Aktivácia	07	3 918 639	3 830 902	87 737
Tržby z predaja DNM, DHM a materiálu	08	1 968 788	403 752	1 565 036
Ostatné výnosy z hospodárskej činnosti	09	10 234 396	10 351 858	- 117 462
Náklady na hospodársku činnosť spolu	10	98 681 088	105 951 564	- 7 270 476
Náklady vynaložené na obstaranie predaného tovaru	11	358 636	330 660	27 976
Spotreba materiálu, energie a ostatných neskladovateľných dodávok	12	54 746 705	63 486 952	- 8 740 247
Opravné položky k zásobám	13	43 796	28 571	15 225
Služby	14	10 797 603	10 185 605	611 998
Osobné náklady	15	16 987 636	17 318 947	- 331 311
Mzdové náklady	16	11 566 732	11 523 647	43 085
Odmeny členom orgánov spoločnosti a družstva	17	20 600	5 600	15 000
Náklady na sociálne poistenie	18	4 309 137	4 245 380	63 757
Sociálne náklady	19	1 091 167	1 544 320	- 453 153
Dane a poplatky	20	83 567	67 997	15 570
Odpisy a opravné položky k DNM a DHM	21	3 749 641	4 107 718	- 358 077
Odpisy DNM a DHM	22	3 749 641	4 107 718	- 358 077
Opravné položky k DNM a DHM	23			-
Zostatková cena predaného DNM a DHM	24	1 815 975	381 401	1 434 574
Opravné položky k pohľadávkam	25	4 353	62 199	- 57 846
Ostatné náklady na hospodársku činnosť	26	10 093 176	9 981 514	111 662
Výsledok hospodárenia z hospodárskej činnosti	27	- 1 867 013	2 566 898	- 4 433 911
Pridaná hodnota	28	18 664 151	23 731 064	- 5 066 913
Výnosy z finančnej činnosti spolu	29	28 726	31 194	- 2 468
Výnosové úroky	39	28 674	30 785	- 2 111
Ostatné výnosové úroky	41	28 674	30 785	- 2 111
Kurzové zisky	42	52	409	- 357
Náklady na finančnú činnosť spolu	45	1 683 368	1 764 622	- 81 254
Nákladové úroky	49	1 446 856	1 480 321	- 33 465
Ostatné nákladové úroky	51	1 446 856	1 480 321	- 33 465
Kurzové straty	52	6 295	391	5 904
Ostatné náklady na finančnú činnosť	54	230 217	283 910	- 53 693
Výsledok hospodárenia z finančnej činnosti	55	- 1 654 642	- 1 733 428	78 786
Výsledok hospodárenia za účtovné obdobie pred zdanením	56	- 3 521 655	833 470	- 4 355 125
Daň z príjmov [58+59]	57	- 508 056	227 128	- 735 184
Daň z príjmov splatná	58	3 840	103 554	- 99 714
Daň z príjmov odložená	59	- 511 896	123 574	- 635 470
Prevod podielov na výsledku hospodárenia spoločníkom	60			-
Výsledok hospodárenia za účtovné obdobie po zdanení	61	- 3 013 599	606 342	- 3 619 941

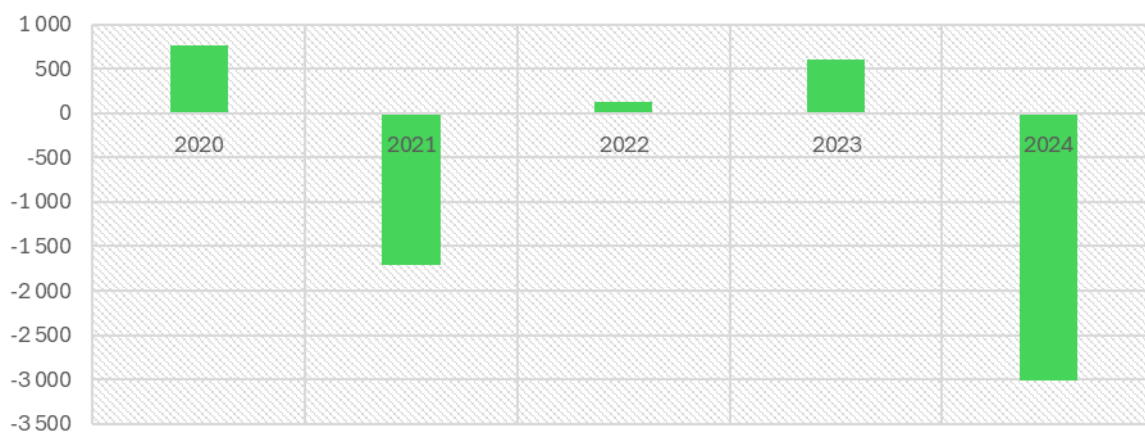
VII. VÝVOJ ZÁKLADNÝCH FINANČNÝCH UKAZOVATEĽOV



Celková zadlženost' v % - CZ/CP



Zisk po zdanení v tisíc €



VIII. STANOVISKO AUDÍTORA K OBSAHU VÝROČNEJ SPRÁVY



AUDIT - CONSULTING, s.r.o. Vranov n/T

Dodatok správy audítora

o overení súladu výročnej správy s účtovnou závierkou

Adresát správy: CHEMOSVIT FOLIE, s.r.o.
Štúrova 101
059 21 Svit
IČO: 31 719 724

Vranov nad Topľou, máj 2025

AUDIT - CONSULTING, s.r.o. Vranov n/T
IČO 31673287 • DIČ: 2020527740 • IČ DPH: SK2020527740
Duklianskych hrdinov 2473/7A • 093 01 Vranov n/T • Tel.: 057/ 446 21 62, 446 21 72, 0915 878 635
IBAN: SK84 0200 0000 0002 0644 3632 • E-mail: audit.consulting.vt@gmail.com
Obchodný register Prešov, oddiel: Sro, vložka č. 1121/P



AUDIT - CONSULTING, s.r.o. Vranov n/T

DODATOK SPRÁVY NEZÁVISLÉHO AUDÍTORA

Spoločníkovi a štatutárnemu orgánu spoločnosti CHEMOSVIT FOLIE, s.r.o.

k časti II - Správa k informáciám, ktoré sa uvádzajú vo výročnej správe

Overili sme účtovnú závierku spoločnosti CHEMOSVIT FOLIE, s.r.o. (ďalej aj „Spoločnosť“) k 31. decembru 2024, uvedenú v prílohe priloženej výročnej správy Spoločnosti, ku ktorej sme dňa 11.04.2025 vydali správu nezávislého audítora, ktorá sa nachádza na stranách 10-12 výročnej správy Spoločnosti. Tento dodatok sme vypracovali v zmysle § 27 odsek 6 zákona č. 423/2015 Z.z. o štatutárnom audite a o zmene a doplnení zákona č. 431/2002 Z. z. o účtovníctve v znení neskorších predpisov (ďalej len „zákon o štatutárnom audite“).

Na základe vykonaných prác opísaných v časti II správy nezávislého audítora - Správa k informáciám, ktoré sa uvádzajú vo výročnej správe, podľa nášho názoru:

- informácie uvedené vo výročnej správe Spoločnosti zostavenej za rok 2024 sú v súlade s jej účtovnou závierkou za daný rok,

- výročná správa obsahuje informácie podľa zákona o účtovníctve.

Okrem toho, na základe našich poznatkov o účtovnej jednotke a situácii v nej, ktoré sme získali počas auditu účtovnej závierky, sme povinní uviesť, či sme zistili významné nesprávnosti vo výročnej správe. V tejto súvislosti konštatujeme, že sme nezistili významné nesprávnosti vo výročnej správe.

Vranov n. T., 02.05.2025

AUDIT-CONSULTING, s.r.o.
Duklianskych hrdinov 2473/7A
Obchodný register, vložka č. 1121/P
Licencia SKAU č. 52
093 01 Vranov nad Topľou



Ing. Mgr. Peter Fejko
Zodpovedný audítor
Licencia UDVA č. 1122

IX. PRÍLOHY K VÝROČNEJ SPRÁVE

1. Ročná individuálna účtovná zvierka CHEMOSVIT FOLIE, s.r.o. za r. 2024



AUDIT - CONSULTING, s.r.o. Vranov n/T

SPRÁVA NEZÁVISLÉHO AUDÍTORA

z auditu účtovnej závierky za rok 2024

Adresát správy: CHEMOSVIT FOLIE, s.r.o.
Štúrova 101
059 21 Svit
IČO: 31 719 724

Vranov n. T., apríl 2025

AUDIT - CONSULTING, s.r.o. Vranov n/T
IČO 31673287 • DIČ: 2020527740 • IČ DPH: SK2020527740
Duklianskych hrdinov 2473/7A • 093 01 Vranov n/T. • Tel.: 057/ 446 21 62, 446 21 72, 0915 878 635
IBAN: SK84 0200 0000 0002 0644 3632 • E-mail: audit.consulting.vt@gmail.com
Obchodný register Prešov, oddiel: Sro, vložka č. 1121/P



AUDIT - CONSULTING, s.r.o. Vranov n/T

SPRÁVA NEZÁVISLÉHO AUDÍTORA

Spoločníkovi a štatutárnemu orgánu spoločnosti CHEMOSVIT FOLIE, s.r.o.

Správa z auditu účtovnej závierky

Názor

Uskutočnili sme audit účtovnej závierky spoločnosti CHEMOSVIT FOLIE, s.r.o. (ďalej len „Spoločnosť“), ktorá obsahuje súvahu k 31. decembru 2024, výkaz ziskov a strát za rok končiaci sa k uvedenému dátumu, a poznámky, ktoré obsahujú súhrn významných účtovných zásad a účtovných metód.

Podľa nášho názoru, priložená účtovná závierka poskytuje pravdivý a verný obraz finančnej situácie Spoločnosti k 31. decembru 2024 a výsledku jej hospodárenia za rok končiaci sa k uvedenému dátumu podľa zákona č. 431/2002 Z. z. o účtovníctve v znení neskorších predpisov (ďalej len „zákon o účtovníctve“).

Základ pre názor

Audit sme vykonali podľa medzinárodných audítorských štandardov (International Standards on Auditing, ISA). Naša zodpovednosť podľa týchto štandardov je uvedená v odseku Zodpovednosť audítora za audit účtovnej závierky. Od Spoločnosti sme nezávislí podľa ustanovení zákona č. 423/2015 o štatutárnom audite a o zmene a doplnení zákona č. 431/2002 Z. z. o účtovníctve v znení neskorších predpisov (ďalej len „zákon o štatutárnom audite“) týkajúcich sa etiky, vrátane Etického kódexu audítora, relevantných pre náš audit účtovnej závierky a splnili sme aj ostatné požiadavky týchto ustanovení týkajúcich sa etiky. Sme presvedčení, že audítorské dôkazy, ktoré sme získali, poskytujú dostatočný a vhodný základ pre náš názor.

Zodpovednosť štatutárneho orgánu za účtovnú závierku

Štatutárny orgán účtovnej jednotky CHEMOSVIT FOLIE, s.r.o. , je zodpovedný za zostavenie tejto účtovnej závierky podľa zákona o účtovníctve a za tie interné kontroly, ktoré považuje za potrebné na zostavenie účtovnej závierky, ktorá neobsahuje významné nesprávnosti, či už v dôsledku podvodu alebo chyby.

Pri zostavovaní účtovnej závierky je štatutárny orgán zodpovedný za zhodnotenie schopnosti Spoločnosti nepretržite pokračovať vo svojej činnosti, za opísanie skutočností týkajúcich sa nepretržitého pokračovania v činnosti, ak je to potrebné, a za použitie predpokladu nepretržitého pokračovania v činnosti v účtovníctve, ibaže by mal v úmysle Spoločnosť zlikvidovať alebo ukončiť jej činnosť, alebo by nemal inú realistickú možnosť než tak urobiť.

Zodpovednosť audítora za audit účtovnej závierky

Našou zodpovednosťou je získať primerané uistenie, či účtovná závierka ako celok neobsahuje významné nesprávnosti, či už v dôsledku podvodu alebo chyby, a vydať správu audítora, vrátane názoru. Primerané uistenie je uistenie vysokého stupňa, ale nie je zárukou toho, že audit vykonaný podľa medzinárodných audítorských štandardov vždy odhalí významné nesprávnosti, ak také existujú. Nesprávnosti môžu vzniknúť v dôsledku podvodu alebo chyby a za významné sa považujú vtedy, ak by sa dalo odôvodnene očakávať, že jednotlivito alebo v súhrne by mohli ovplyvniť ekonomické rozhodnutia používateľov, uskutočnené na základe tejto účtovnej závierky.

V rámci auditu uskutočneného podľa medzinárodných audítorských štandardov, počas celého auditu uplatňujeme odborný úsudok a zachováame profesionálny skepticizmus. Okrem toho:

- Identifikujeme a posudzujeme riziká významnej nesprávnosti účtovnej závierky, či už v dôsledku podvodu alebo chyby, navrhujeme a uskutočňujeme audítorské postupy reagujúce na tieto riziká a získavame audítorské dôkazy, ktoré sú dostatočné a vhodné na poskytnutie základu pre náš názor. Riziko neodhalenia významnej nesprávnosti v dôsledku podvodu je vyššie ako toto riziko v dôsledku chyby, pretože podvod môže zahŕňať tajnú dohodu, falšovanie, úmyselné vynechanie, nepravdivé vyhlásenie alebo obídenie internej kontroly.



AUDIT - CONSULTING, s.r.o. Vranov n/T

- Oboznamujeme sa s internými kontrolami relevantnými pre audit, aby sme mohli navrhnúť audítorské postupy vhodné za daných okolností, ale nie za účelom vyjadrenia názoru na efektívnosť interných kontrol Spoločnosti.
- Hodnotíme vhodnosť použitých účtovných zásad a účtovných metód a primeranosť účtovných odhadov a uvedenie s nimi súvisiacich informácií, uskutočnené štatutárnym orgánom.
- Robíme záver o tom, či štatutárny orgán vhodne v účtovníctve používa predpoklad nepretržitého pokračovania v činnosti a na základe získaných audítorských dôkazov záver o tom, či existuje významná neistota v súvislosti s udalosťami alebo okolnosťami, ktoré by mohli významne spochybniť schopnosť Spoločnosti nepretržite pokračovať v činnosti. Ak dospejeme k záveru, že významná neistota existuje, sme povinní upozorniť v našej správe audítora na súvisiace informácie uvedené v účtovnej závierke alebo, ak sú tieto informácie nedostatočné, modifikovať náš názor. Naše závery vychádzajú z audítorských dôkazov získaných do dátumu vydania našej správy audítora. Budúce udalosti alebo okolnosti však môžu spôsobiť, že Spoločnosť prestane pokračovať v nepretržitej činnosti.
- Hodnotíme celkovú prezentáciu, štruktúru a obsah účtovnej závierky vrátane informácií v nej uvedených, ako aj to, či účtovná závierka zachytáva uskutočnené transakcie a udalosti spôsobom, ktorý vedie k ich vernému zobrazeniu.

Správa k ďalším požiadavkám zákonov a iných právnych predpisov

Štatutárny orgán je zodpovedný za informácie uvedené vo výročnej správe, zostavenej podľa požiadaviek zákona o účtovníctve. Náš vyššie uvedený názor na účtovnú závierku sa nevzťahuje na iné informácie vo výročnej správe.

V súvislosti s auditom účtovnej závierky je našou zodpovednosťou oboznámenie sa s informáciami uvedenými vo výročnej správe a posúdenie, či tieto informácie nie sú vo významnom nesúlade s auditovanou účtovnou závierkou alebo našimi poznatkami, ktoré sme získali počas auditu účtovnej závierky, alebo sa inak zdajú byť významne nesprávne.

Výročnú správu sme ku dňu vydania správy audítora z auditu účtovnej závierky nemali k dispozícii.

Keď získame výročnú správu, posúdime, či výročná správa Spoločnosti obsahuje informácie, ktorých uvedenie vyžaduje zákon o účtovníctve, a na základe prác vykonaných počas auditu účtovnej závierky, vyjadríme názor, či:

- informácie uvedené vo výročnej správe zostavenej za rok 2024 sú v súlade s účtovnou závierkou za daný rok,
- výročná správa obsahuje informácie podľa zákona o účtovníctve.

Okrem toho uvedieme, či sme zistili významné nesprávnosti vo výročnej správe na základe našich poznatkov o účtovnej jednotke a situácii v nej, ktoré sme získali počas auditu účtovnej závierky.

Vo Vranove n. T., 11.04.2025

AUDIT-CONSULTING, s.r.o.
Duklianskych hrdinov 2473/7A
Obchodný register, vložka č. 1121/P
Licencia SKAU č. 52
093 01 Vranov nad Topľou



Ing. Mgr. Peter Fejko
Zodpovedný audítor
Licencia UDVA č. 1122

ÚČTOVNÁ ZÁVIERKA

podnikateľov v podvojnóm účtovníctve



zostavená k 3 1 . 1 2 . 2 0 2 4

Číselné údaje sa zarovnávajú vpravo, ostatné údaje sa píšú zľava. Nevyplnené riadky sa ponechávajú prázdne.

Údaje sa vyplňajú paličkovým písmom (podľa tohto vzoru), písacím strojom alebo tlačiarňou, a to čiernou alebo tmavomodrou farbou.

Á Ä B Č Ď É F G H Í J K L M N O P Q R Š T Ú V X Ý Ž 0 1 2 3 4 5 6 7 8 9

Daňové identifikačné číslo 2 0 2 0 5 1 7 2 9 0 IČO 3 1 7 1 9 7 2 4 SK NACE 2 2 . 2 1 . 0	Účtovná závierka <input checked="" type="checkbox"/> riadna <input type="checkbox"/> mimoriadna <input type="checkbox"/> priebežná	Účtovná jednotka malá <input checked="" type="checkbox"/> veľká (vyznačí sa x)	Mesiac Rok Za obdobie od 1 2 0 2 4 do 1 2 2 0 2 4 Bezprostredne predchádzajúce obdobie od 1 2 0 2 3 do 1 2 2 0 2 3
---	---	---	--

Priložené súčasti účtovnej závierky

 Súvaha (Úč POD 1-01)
(v celých eurách)

 Výkaz ziskov a strát (Úč POD 2-01)
(v celých eurách)

 Poznámky (Úč POD 3-01)
(v celých eurách alebo eurocentoch)

Obchodné meno (názov) účtovnej jednotky

CHEMOSVIT FOLIE, s . r . o .

Sídlo účtovnej jednotky

Ulica ŠTÚROVA PSC 0 5 9 2 1 Obec SVIT	Číslo 1 0 1
Označenie obchodného registra a číslo zápisu obchodnej spoločnosti	
Telefónne číslo 0 5 2 7 1 5 2 8 7 0	Faxové číslo
E-mailová adresa D I A B E L K O V A . E @ C H E M O S V I T . S K	

Zostavená dňa: 2 4 . 0 2 . 2 0 2 5	Schválená dňa: . . 2 0	Podpisový záznam štatutárneho orgánu účtovnej jednotky alebo člena štatutárneho orgánu účtovnej jednotky alebo podpisový záznam fyzickej osoby, ktorá je účtovnou jednotkou:
---------------------------------------	---------------------------	--

Záznamy daňového úradu

Miesto pre evidenčné číslo

Odtlačok prezentačnej pečiatky daňového úradu



Ozna- čenie a	STRANA AKTÍV b	Číslo riadku c	Bežné účtovné obdobie		Bezprostredne predchádzajúce účtovné obdobie	
			1	2		3
			Brutto - časť 1 Korekcia - časť 2	Netto		
	SPOLU MAJETOK r. 02 + r. 33 + r. 74	01	1 2 4 7 0 0 3 9 7	6 1 4 5 7 4 1 8		
			6 3 2 4 2 9 7 9		6 7 7 9 2 9 6 1	
A.	Neobežný majetok r. 03 + r. 11 + r. 21	02	9 1 2 3 9 5 3 8	2 9 1 1 7 4 8 8		
			6 2 1 2 2 0 5 0		3 0 4 6 5 6 2 6	
A.I.	Dlhodobý nehmotný majetok súčet (r. 04 až r. 10)	03	2 2 8 0 7 1 0	9 4 0 3 8 9		
			1 3 4 0 3 2 1		8 3 9 0 3 3	
A.I.1.	Aktivované náklady na vývoj (012) - /072, 091A/	04				
2.	Softvér (013) - /073, 091A/	05	1 4 2 3 9 1 9	8 6 2 5 3		
			1 3 3 7 6 6 6		1 7 0 3 5 2	
3.	Oceniteľné práva (014) - /074, 091A/	06	2 6 5 5			
			2 6 5 5			
4.	Goodwill (015) - /075, 091A/	07				
5.	Ostatný dlhodobý nehmotný majetok (019, 01X) - /079, 07X, 091A/	08				
6.	Obstarávaný dlhodobý nehmotný majetok (041) - /093/	09	8 5 4 1 3 6	8 5 4 1 3 6		
					6 6 8 6 8 1	
7.	Poskytnuté preddávky na dlhodobý nehmotný majetok (051) - /095A/	10				
A.II.	Dlhodobý hmotný majetok súčet (r. 12 až r. 20)	11	8 8 9 3 0 9 9 6	2 8 1 4 9 2 6 7		
			6 0 7 8 1 7 2 9		2 9 6 2 6 5 9 3	
A.II.1.	Pozemky (031) - /092A/	12	8 8 5 0 0	8 8 5 0 0		
					8 8 5 0 0	
2.	Stavby (021) - /081, 092A/	13	9 5 5 7 6 3 3	7 7 2 0 3 8 2		
			1 8 3 7 2 5 1		7 8 8 3 6 1 7	
3.	Samostatné hnuteľné veci a súbory hnuteľných vecí (022) - /082, 092A/	14	7 6 0 3 4 3 1 9	1 7 0 8 9 8 4 1		
			5 8 9 4 4 4 7 8		1 8 6 5 4 8 5 0	



Ozna- čenie a	STRANA AKTÍV b	Číslo riadku c	Bežné účtovné obdobie		Bezprostredne predchádzajúce	
			1	Brutto - časť 1	Netto 2	Netto 3
				Korekcia - časť 2		
4.	Pestovateľské celky trvalých porastov (025) - /085, 092A/	15				
5.	Základné stádo a ľahné zvieratá (026) - /086, 092A/	16				
6.	Ostatný dlhodobý hmotný majetok (029, 02X, 032) - /089, 08X, 092A/	17	1 4 3 5 9	1 4 3 5 9	1 4 3 5 9	
7.	Obstarávaný dlhodobý hmotný majetok (042) - /094/	18	2 9 2 7 4 0 5	2 9 2 7 4 0 5	2 8 3 1 2 1 5	
8.	Poskytnuté preddavky na dlhodobý hmotný majetok (052) - /095A/	19	3 0 8 7 8 0	3 0 8 7 8 0	1 5 4 0 5 2	
9.	Opravná položka k nadobudnutému majetku (+/- 097) +/- 098	20				
A.III.	Dlhodobý finančný majetok súčet (r. 22 až r. 32)	21	2 7 8 3 2	2 7 8 3 2		
A.III.1.	Podielové cenné papiere a podiely v prepojených účtovných jednotkách (061A, 062A, 063A) - /096A/	22	2 7 8 3 2	2 7 8 3 2		
2.	Podielové cenné papiere a podiely s podielovou účasťou okrem v prepojených účtovných jednotkách (062A) - /096A/	23				
3.	Ostatné realizovateľné cenné papiere a podiely (063A) - /096A/	24				
4.	Pôžičky prepojeným účtovným jednotkám (066A) - /096A/	25				
5.	Pôžičky v rámci podielovej účasti okrem prepojeným účtovným jednotkám (066A) - /096A/	26				
6.	Ostatné pôžičky (067A) - /096A/	27				
7.	Dlhové cenné papiere a ostatný dlhodobý finančný majetok (065A, 069A,06XA) - /096A/	28				



Ozna- čenie a	STRANA AKTÍV b	Číslo riadku c	Bežné účtovné obdobie		Bezprostredne predchádzajúce
			1	2	účetné obdobie
			Brutto - časť 1 Korekcia - časť 2	Netto	Netto 3
8.	Pôžičky a ostatný dlhodobý finančný majetok so zostatkovou dobou splatnosti najviac jeden rok (066A, 067A, 069A, 06XA) - /096A/	29			
9.	Účty v bankách s dobou viazanosti dlhšou ako jeden rok (22XA)	30			
10.	Obstarávaný dlhodobý finančný majetok (043) - /096A/	31			
11.	Poskytnuté preddavky na dlhodobý finančný majetok (053) - /095A/	32			
B.	Obežný majetok r. 34 + r. 41 + r. 53 + r. 66 + r. 71	33	3 3 3 7 8 3 7 9	3 2 2 5 7 4 5 0	
			1 1 2 0 9 2 9		3 7 2 2 5 9 1 6
B.I.	Zásoby súčet (r. 35 až r. 40)	34	1 9 8 8 4 1 9 8	1 9 3 3 1 7 5 3	
			5 5 2 4 4 5		2 3 3 7 5 3 3 8
B.I.1.	Materiál (112, 119, 11X) - /191, 19X/	35	6 7 6 4 9 3 6	6 6 2 1 1 0 5	
			1 4 3 8 3 1		8 0 3 8 0 7 0
2.	Nedokončená výroba a polotovary vlastnej výroby (121, 122, 12X) - /192, 193, 19X/	36	3 8 0 5 7 3 9	3 6 0 4 1 8 2	
			2 0 1 5 5 7		4 2 0 3 9 5 9
3.	Výrobky (123) - /194/	37	8 9 8 6 8 9 7	8 8 2 4 8 1 4	
			1 6 2 0 8 3		1 0 9 8 9 6 8 4
4.	Zvieratá (124) - /195/	38			
5.	Tovar (132, 133, 13X, 139) - /196, 19X/	39	2 7 0 9 8 5	2 2 6 0 1 1	
			4 4 9 7 4		1 0 2 1 8 5
6.	Poskytnuté preddavky na zásoby (314A) - /391A/	40	5 5 6 4 1	5 5 6 4 1	
					4 1 4 4 0
B.II.	Dlhodobé pohľadávky súčet (r. 42 + r. 46 až r. 52)	41			
B.II.1.	Pohľadávky z obchodného styku súčet (r. 43 až r. 45)	42			



Ozna- čenie a	STRANA AKTÍV b	Číslo riadku c	Bežné účtovné obdobie		Bezprostredne predchádzajúce	
			1	Brutto - časť 1	Netto 2	Netto 3
				Korekcia - časť 2		
1.a.	Pohľadávky z obchodného styku voči prepojeným účtovným jednotkám (311A, 312A, 313A, 314A, 315A, 31XA) - /391A/	43				
1.b.	Pohľadávky z obchodného styku v rámci podielovej účasti okrem pohľadávok voči prepojeným účtovným jednotkám (311A, 312A, 313A, 314A, 315A, 31XA) - /391A/	44				
1.c.	Ostatné pohľadávky z obchodného styku (311A, 312A, 313A, 314A, 315A, 31XA) - /391A/	45				
2.	Čistá hodnota zákazky (316A)	46				
3.	Ostatné pohľadávky voči prepojeným účtovným jednotkám (351A) - /391A/	47				
4.	Ostatné pohľadávky v rámci podielovej účasti okrem pohľadávok voči prepojeným účtovným jednotkám (351A) - /391A/	48				
5.	Pohľadávky voči spoločníkom, členom a združeniu (354A, 355A, 358A, 35XA) - /391A/	49				
6.	Pohľadávky z derivátových operácií (373A, 376A)	50				
7.	Iné pohľadávky (335A, 336A, 33XA, 371A, 374A, 375A, 378A) - /391A/	51				
8.	Odložená daňová pohľadávka (481A)	52				
B.III.	Krátkodobé pohľadávky súčet (r. 54 + r. 58 až r. 65)	53	1 3 4 0 2 7 6 1	1 2 8 3 4 2 7 7	1 3 7 6 6 7 9 8	
B.III.1.	Pohľadávky z obchodného styku súčet (r. 55 až r. 57)	54	1 0 7 8 6 9 1 2	1 0 2 1 8 4 2 8	1 3 1 2 2 4 5 4	
1.a.	Pohľadávky z obchodného styku voči prepojeným účtovným jednotkám (311A, 312A, 313A, 314A, 315A, 31XA) - /391A/	55	4 9 1 6	4 9 1 6	9 9 1 8	
1.b.	Pohľadávky z obchodného styku v rámci podielovej účasti okrem pohľadávok voči prepojeným účtovným jednotkám (311A, 312A, 313A, 314A, 315A, 31XA) - /391A/	56	4 4 1 3 5 2	4 4 1 3 5 2	2 0 5 9 7 6	



Označenie a	STRANA AKTÍV b	Číslo riadku c	Bežné účtovné obdobie		Bezprostredne predchádzajúce	
			1	Brutto - časť 1	Netto 2	účtovné obdobie
				Korekcia - časť 2	Netto 3	
1.c.	Ostatné pohľadávky z obchodného styku (311A, 312A, 313A, 314A, 315A, 31XA) - /391A/	57	1 0 3 4 0 6 4 4	9 7 7 2 1 6 0		
			5 6 8 4 8 4		1 2 9 0 6 5 6 0	
2.	Čistá hodnota zákazky (316A)	58				
3.	Ostatné pohľadávky voči prepojeným účtovným jednotkám (351A) - /391A/	59	1 8 4 7 6 6 4	1 8 4 7 6 6 4		
					7 0 2 1	
4.	Ostatné pohľadávky v rámci podielovej účasti okrem pohľadávok voči prepojeným účtovným jednotkám (351A) - /391A/	60				
5.	Pohľadávky voči spoločníkom, členom a združeniu (354A, 355A, 358A, 35XA, 398A) - /391A/	61				
6.	Sociálne poistenie (336A) - /391A/	62				
7.	Daňové pohľadávky a dotácie (341, 342, 343, 345, 346, 347) - /391A/	63	7 6 1 6 6 7	7 6 1 6 6 7		
					6 1 9 3 1 5	
8.	Pohľadávky z derivátových operácií (373A, 376A)	64				
9.	Iné pohľadávky (335A, 33XA, 371A, 374A, 375A, 378A) - /391A/	65	6 5 1 8	6 5 1 8		
					1 8 0 0 8	
B.IV.	Krátkodobý finančný majetok súčet (r. 67 až r. 70)	66				
B.IV.1.	Krátkodobý finančný majetok v prepojených účtovných jednotkách (251A, 253A, 256A, 257A, 25XA) - /291A, 29XA/	67				
2.	Krátkodobý finančný majetok bez krátkodobého finančného majetku v prepojených účtovných jednotkách (251A, 253A, 256A, 257A, 25XA) - /291A, 29XA/	68				
3.	Vlastné akcie a vlastné obchodné podiely (252)	69				
4.	Obstarávaný krátkodobý finančný majetok (259, 314A) - /291A/	70				



Ozna- čenie a	STRANA AKTÍV b	Číslo riadku c	Bežné účtovné obdobie		Bezprostredne predchádzajúce účtovné obdobie Netto 3
			1	2	
			Brutto - časť 1 Korekcia - časť 2	Netto	
B.V.	Finančné účty r. 72 + r. 73	71	9 1 4 2 0	9 1 4 2 0	8 3 7 8 0
B.V.1.	Peniaze (211, 213, 21X)	72	1 1 0 9 3	1 1 0 9 3	1 2 0 5 8
2.	Účty v bankách (221A, 22X, +/- 261)	73	8 0 3 2 7	8 0 3 2 7	7 1 7 2 2
C.	Časové rozlíšenie súčet (r. 75 až r. 78)	74	8 2 4 8 0	8 2 4 8 0	1 0 1 4 1 9
C.1.	Náklady budúcich období dlhodobé (381A, 382A)	75	2 4 9 1	2 4 9 1	1 1 0 1 6
2.	Náklady budúcich období krátkodobé (381A, 382A)	76	7 9 9 8 9	7 9 9 8 9	8 0 1 5 8
3.	Príjmy budúcich období dlhodobé (385A)	77			
4.	Príjmy budúcich období krátkodobé (385A)	78			1 0 2 4 5

Ozna- čenie a	STRANA PASÍV b	Číslo riadku c	Bežné účtovné obdobie 4	Bezprostredne predchádzajúce účtovné obdobie 5
	SPOLU VLASTNÉ IMANIE A ZÁVÄZKY r. 80 + r. 101 + r. 141	79	6 1 4 5 7 4 1 8	6 7 7 9 2 9 6 1
A.	Vlastné imanie r. 81 + r. 85 + r. 86 + r. 87 + r. 90 + r. 93 + r. 97 + r. 100	80	2 1 1 5 4 7 2 0	2 4 6 7 0 4 8 6
A.I.	Základné imanie súčet (r. 82 až r. 84)	81	2 2 0 0 0 0 0 0	2 2 0 0 0 0 0 0
A.I.1.	Základné imanie (411 alebo +/- 491)	82	2 2 0 0 0 0 0 0	2 2 0 0 0 0 0 0
2.	Zmena základného imania +/- 419	83		
3.	Pohľadávky za upísané vlastné imanie (-/-353)	84		
A.II.	Emisné ážio (412)	85		
A.III.	Ostatné kapitálové fondy (413)	86		
A.IV.	Zákonné rezervné fondy r. 88 + r. 89	87	1 3 2 1 7 8 2	1 2 9 1 2 8 2
A.IV.1.	Zákonný rezervný fond a nedeliteľný fond (417A, 418, 421A, 422)	88	1 3 2 1 7 8 2	1 2 9 1 2 8 2
2.	Rezervný fond na vlastné akcie a vlastné podieľy (417A, 421A)	89		



Označenie a	STRANA PASÍV b	Číslo riadku c	Bežné účtovné obdobie 4	Bezprostredne predchádzajúce účtovné obdobie 5
A.V.	Ostatné fondy zo zisku r. 91 + r. 92	90		
A.V.1.	Štatutárne fondy (423, 42X)	91		
2.	Ostatné fondy (427, 42X)	92		
A.VI.	Oceňovacie rozdiely z precenenia súčet (r. 94 až r. 96)	93	- 2 1 6 8	
A.VI.1.	Oceňovacie rozdiely z precenenia majetku a záväzkov (+/- 414)	94	- 2 1 6 8	
2.	Oceňovacie rozdiely z kapitálových účasí (+/- 415)	95		
3.	Oceňovacie rozdiely z precenenia pri zlúčení, splynutí a rozdelení (+/- 416)	96		
A.VII.	Výsledok hospodárenia minulých rokov r. 98 + r. 99	97	8 4 8 7 0 5	7 7 2 8 6 2
A.VII.1.	Nerozdelený zisk minulých rokov (428)	98	8 4 8 7 0 5	7 7 2 8 6 2
2.	Neuhrazená strata minulých rokov (/-/429)	99		
A.VIII.	Výsledok hospodárenia za účtovné obdo- bie po zdanení +/- r. 01 - (r. 81 + r. 85 + r. 86 + r. 87 + r. 90 + r. 93 + r. 97 + r. 101 + r. 141)	100	- 3 0 1 3 5 9 9	6 0 6 3 4 2
B.	Záväzky r. 102 + r. 118 + r. 121 + r. 122 + r. 136 + r. 139 + r. 140	101	3 9 6 3 6 1 8 2	4 2 3 6 8 4 0 6
B.I.	Dlhodobé záväzky súčet (r. 103 + r. 107 až r. 117)	102	3 3 4 4 1 7 6	3 5 8 6 8 2 2
B.I.1.	Dlhodobé záväzky z obchodného styku súčet (r. 104 až r. 106)	103		
1.a.	Záväzky z obchodného styku voči prepojeným účtovným jednotkám (321A, 475A, 476A)	104		
1.b.	Záväzky z obchodného styku v rámci podielo- vej účasti okrem záväzkov voči prepojeným účtovným jednotkám (321A, 475A, 476A)	105		
1.c.	Ostatné záväzky z obchodného styku (321A, 475A, 476A)	106		
2.	Čistá hodnota zákazky (316A)	107		
3.	Ostatné záväzky voči prepojeným účtovným jednotkám (471A, 47XA)	108		
4.	Ostatné záväzky v rámci podielovej účasti okrem záväzkov voči prepojeným účtovným jednotkám (471A, 47XA)	109		
5.	Ostatné dlhodobé záväzky (479A, 47XA)	110		
6.	Dlhodobé prijaté preddavky (475A)	111		
7.	Dlhodobé zmenky na úhradu (478A)	112		
8.	Vydané dlhopisy (473A/-/255A)	113		
9.	Záväzky zo sociálneho fondu (472)	114	3 6 6 6	1 4 3 3
10.	Iné dlhodobé záväzky (336A, 372A, 474A, 47XA)	115	1 6 6 1 9 4 5	1 3 9 4 9 2 8
11.	Dlhodobé záväzky z derivátových operácií (373A, 377A)	116		
12.	Odložený daňový záväzok (481A)	117	1 6 7 8 5 6 5	2 1 9 0 4 6 1



Označenie a	STRANA PASÍV b	Číslo riadku c	Bežné účtovné obdobie 4	Bezprostredne predchádzajúce účtovné obdobie 5
B.II.	Dlhodobé rezervy r. 119 + r. 120	118		
B.II.1.	Zákonné rezervy (451A)	119		
2.	Ostatné rezervy (459A, 45XA)	120		
B.III.	Dlhodobé bankové úvery (461A, 46XA)	121		1 3 6 6 6 6 7 6
B.IV.	Krátkodobé záväzky súčet (r. 123 + r. 127 až r. 135)	122	7 5 0 2 0 3 2	7 8 0 2 8 1 9
B.IV.1.	Záväzky z obchodného styku súčet (r. 124 až r. 126)	123	5 4 4 2 7 6 9	5 7 0 6 5 7 3
1.a.	Záväzky z obchodného styku voči prepojeným účtovným jednotkám (321A, 322A, 324A, 325A, 326A, 32XA, 475A, 476A, 478A, 47XA)	124	1 7 8 9 8 2	1 7 3 4 6 2
1.b.	Záväzky z obchodného styku v rámci podielovej účasti okrem záväzkov voči prepojeným účtovným jednotkám (321A, 322A, 324A, 325A, 326A, 32XA, 475A, 476A, 478A, 47XA)	125	4 3 1 6 4 1	6 4 5 0 6 4
1.c.	Ostatné záväzky z obchodného styku (321A, 322A, 324A, 325A, 326A, 32XA, 475A, 476A, 478A, 47XA)	126	4 8 3 2 1 4 6	4 8 8 8 0 4 7
2.	Čistá hodnota zákazky (316A)	127		
3.	Ostatné záväzky voči prepojeným účtovným jednotkám (361A, 36XA, 471A, 47XA)	128	3 8 2 0	
4.	Ostatné záväzky v rámci podielovej účasti okrem záväzkov voči prepojeným účtovným jednotkám (361A, 36XA, 471A, 47XA)	129		
5.	Záväzky voči spoločníkom a združeniu (364, 365, 366, 367, 368, 398A, 478A, 479A)	130		
6.	Záväzky voči zamestnancom (331, 333, 33X, 479A)	131	7 2 9 7 2 0	7 5 1 6 4 7
7.	Záväzky zo sociálneho poistenia (336A)	132	5 0 2 3 9 3	4 9 7 2 2 9
8.	Daňové záväzky a dotácie (341, 342, 343, 345, 346, 347, 34X)	133	7 5 8 3 9	1 8 2 0 8 9
9.	Záväzky z derivátových operácií (373A, 377A)	134		
10.	Iné záväzky (372A, 379A, 474A, 475A, 479A, 47XA)	135	7 4 7 4 9 1	6 6 5 2 8 1
B.V.	Krátkodobé rezervy r. 137 + r. 138	136	3 1 1 8 6 6	4 2 6 9 0 8
B.V.1.	Zákonné rezervy (323A, 451A)	137	2 6 6 2 4 0	3 3 8 1 7 9
2.	Ostatné rezervy (323A, 32X, 459A, 45XA)	138	4 5 6 2 6	8 8 7 2 9
B.VI.	Bežné bankové úvery (221A, 231, 232, 23X, 461A, 46XA)	139	2 8 4 7 8 1 0 8	1 6 8 8 5 1 8 1
B.VII.	Krátkodobé finančné výpomoci (241, 249, 24X, 473A, /-255A)	140		
C.	Časové rozlíšenie súčet (r. 142 až r. 145)	141	6 6 6 5 1 6	7 5 4 0 6 9
C.1.	Výdavky budúcich období dlhodobé (383A)	142		
2.	Výdavky budúcich období krátkodobé (383A)	143		6 2 9 3 2
3.	Výnosy budúcich období dlhodobé (384A)	144	4 1 5 5 8 6	4 3 6 0 8 1
4.	Výnosy budúcich období krátkodobé (384A)	145	2 5 0 9 3 0	2 5 5 0 5 6



Označenie a	Text b	Číslo riadku c	Skutočnosť	
			bežné účtovné obdobie 1	bezprostredne predchádzajúce účtovné obdobie 2
			*	Čistý obrat (časť účt. tr. 6 podľa zákona)
**	Výnosy z hospodárskej činnosti spolu súčet (r. 03 až r. 09)	02	9 6 8 1 4 0 7 5	1 0 8 5 1 8 4 6 2
I.	Tržby z predaja tovaru (604, 607)	03	3 6 5 1 9 7	3 2 7 6 5 1
II.	Tržby z predaja vlastných výrobkov (601)	04	8 2 8 2 0 5 6 5	9 6 5 8 7 9 2 9
III.	Tržby z predaja služieb (602, 606)	05	2 7 1 1 3 6	4 8 2 5 9 2
IV.	Zmeny stavu vnútroorganizačných zásob (+/-) (účtová skupina 61)	06	- 2 7 6 4 6 4 6	- 3 4 6 6 2 2 2
V.	Aktivácia (účtová skupina 62)	07	3 9 1 8 6 3 9	3 8 3 0 9 0 2
VI.	Tržby z predaja dlhodobého nehmotného majetku, dlhodobého hmotného majetku a materiálu (641, 642)	08	1 9 6 8 7 8 8	4 0 3 7 5 2
VII.	Ostatné výnosy z hospodárskej činnosti (644, 645, 646, 648, 655, 657)	09	1 0 2 3 4 3 9 6	1 0 3 5 1 8 5 8
**	Náklady na hospodársku činnosť spolu r. 11 + r. 12 + r. 13 + r. 14 + r. 15 + r. 20 + r. 21 + r. 24 + r. 25 + r. 26	10	9 8 6 8 1 0 8 8	1 0 5 9 5 1 5 6 4
A.	Náklady vynaložené na obstaranie predaného tovaru (504, 507)	11	3 5 8 6 3 6	3 3 0 6 6 0
B.	Spotreba materiálu, energie a ostatných neskladovateľných dodávok (501, 502, 503)	12	5 4 7 4 6 7 0 5	6 3 4 8 6 9 5 2
C.	Opravné položky k zásobám (+/-) (505)	13	4 3 7 9 6	2 8 5 7 1
D.	Služby (účtová skupina 51)	14	1 0 7 9 7 6 0 3	1 0 1 8 5 6 0 5
E.	Osobné náklady (r. 16 až r. 19)	15	1 6 9 8 7 6 3 6	1 7 3 1 8 9 4 7
E.1.	Mzdové náklady (521, 522)	16	1 1 5 6 6 7 3 2	1 1 5 2 3 6 4 7
2.	Odmeny členom orgánov spoločnosti a družstva (523)	17	2 0 6 0 0	5 6 0 0
3.	Náklady na sociálne poistenie (524, 525, 526)	18	4 3 0 9 1 3 7	4 2 4 5 3 8 0
4.	Sociálne náklady (527, 528)	19	1 0 9 1 1 6 7	1 5 4 4 3 2 0
F.	Dane a poplatky (účtová skupina 53)	20	8 3 5 6 7	6 7 9 9 7
G.	Odpisy a opravné položky k dlhodobému nehmotnému majetku a dlhodobému hmotnému majetku (r. 22 + r. 23)	21	3 7 4 9 6 4 1	4 1 0 7 7 1 8
G.1.	Odpisy dlhodobého nehmotného majetku a dlhodobého hmotného majetku (551)	22	3 7 4 9 6 4 1	4 1 0 7 7 1 8
2.	Opravné položky k dlhodobému nehmotnému majetku a dlhodobému hmotnému majetku (+/-) (553)	23		
H.	Zostatková cena predaného dlhodobého majetku a predaného materiálu (541, 542)	24	1 8 1 5 9 7 5	3 8 1 4 0 1
I.	Opravné položky k pohľadávkam (+/-) (547)	25	4 3 5 3	6 2 1 9 9
J.	Ostatné náklady na hospodársku činnosť (543, 544, 545, 546, 548, 549, 555, 557)	26	1 0 0 9 3 1 7 6	9 9 8 1 5 1 4
***	Výsledok hospodárenia z hospodárskej činnosti (+/-) (r. 02 - r. 10)	27	- 1 8 6 7 0 1 3	2 5 6 6 8 9 8



Ozna- čenie a	Text b	Číslo riadku c	Skutočnosť	
			bežné účtovné obdobie 1	bezprostredne predchádzajúce účtovné obdobie 2
*	Pridaná hodnota (r. 03 + r. 04 + r. 05 + r. 06 + r. 07) - (r. 11 + r. 12 + r. 13 + r. 14)	28	1 8 6 6 4 1 5 1	2 3 7 3 1 0 6 4
**	Výnosy z finančnej činnosti spolu r. 30 + r. 31 + r. 35 + r. 39 + r. 42 + r. 43 + r. 44	29	2 8 7 2 6	3 1 1 9 4
VIII.	Tržby z predaja cenných papierov a podielov (661)	30		
IX.	Výnosy z dlhodobého finančného majetku súčet (r. 32 až r. 34)	31		
IX.1.	Výnosy z cenných papierov a podielov od prepojených účtovných jednotiek (665A)	32		
2.	Výnosy z cenných papierov a podielov v podielovej účasti okrem výnosov prepojených účtovných jednotiek (665A)	33		
3.	Ostatné výnosy z cenných papierov a podielov (665A)	34		
X.	Výnosy z krátkodobého finančného majetku súčet (r. 36 až r. 38)	35		
X.1.	Výnosy z krátkodobého finančného majetku od prepojených účtovných jednotiek (666A)	36		
2.	Výnosy z krátkodobého finančného majetku v podielovej účasti okrem výnosov prepojených účtovných jednotiek (666A)	37		
3.	Ostatné výnosy z krátkodobého finančného majetku (666A)	38		
XI.	Výnosové úroky (r. 40 + r. 41)	39	2 8 6 7 4	3 0 7 8 5
XI.1.	Výnosové úroky od prepojených účtovných jednotiek (662A)	40		
2.	Ostatné výnosové úroky (662A)	41	2 8 6 7 4	3 0 7 8 5
XII.	Kurzové zisky (663)	42	5 2	4 0 9
XIII.	Výnosy z precenenia cenných papierov a výnosy z derivátových operácií (664, 667)	43		
XIV.	Ostatné výnosy z finančnej činnosti (668)	44		
**	Náklady na finančnú činnosť spolu r. 46 + r. 47 + r. 48 + r. 49 + r. 52 + r. 53 + r. 54	45	1 6 8 3 3 6 8	1 7 6 4 6 2 2
K.	Predané cenné papiere a podiely (561)	46		
L.	Náklady na krátkodobý finančný majetok (566)	47		
M.	Opravné položky k finančnému majetku (+/-) (565)	48		
N.	Nákladové úroky (r. 50 + r. 51)	49	1 4 4 6 8 5 6	1 4 8 0 3 2 1
N.1.	Nákladové úroky pre prepojené účtovné jednotky (562A)	50		
2.	Ostatné nákladové úroky (562A)	51	1 4 4 6 8 5 6	1 4 8 0 3 2 1
O.	Kurzové straty (563)	52	6 2 9 5	3 9 1
P.	Náklady na precenenie cenných papierov a náklady na derivátové operácie (564, 567)	53		
Q.	Ostatné náklady na finančnú činnosť (568, 569)	54	2 3 0 2 1 7	2 8 3 9 1 0



Ozna- čenie a	Text b	Číslo riadku c	Skutočnosť	
			bežné účtovné obdobie	bezprostredne predchádzajúce účtovné obdobie
			1	2
***	Výsledok hospodárenia z finančnej činnosti (+/-) (r. 29 - r. 45)	55	- 1 6 5 4 6 4 2	- 1 7 3 3 4 2 8
****	Výsledok hospodárenia za účtovné obdobie pred zdanením (+/-) (r. 27 + r. 55)	56	- 3 5 2 1 6 5 5	8 3 3 4 7 0
R.	Daň z príjmov (r. 58 + r. 59)	57	- 5 0 8 0 5 6	2 2 7 1 2 8
R.1.	Daň z príjmov splatná (591, 595)	58	3 8 4 0	1 0 3 5 5 4
2.	Daň z príjmov odložená (+/-) (592)	59	- 5 1 1 8 9 6	1 2 3 5 7 4
S.	Prevod podielov na výsledku hospodárenia spoločníkom (+/- 596)	60		
****	Výsledok hospodárenia za účtovné obdobie po zdanení (+/-) (r. 56 - r. 57 - r. 60)	61	- 3 0 1 3 5 9 9	6 0 6 3 4 2

Čl. I
VŠEOBECNÉ INFORMÁCIE

a) Založenie spoločnosti

Spoločnosť CHEMOSVIT FOLIE, a. s. (ďalej len Spoločnosť) bola založená 11. 09. 1995 a do obchodného registra bola zapísaná 03.01.1996 (Obchodný register Okresného súdu v Prešove, oddiel Sa, vložka číslo 10283/P) pod názvom Rekreatur, spol. s r.o. Činnosť bola zameraná na prevádzkovanie zariadení cestovného ruchu. V priebehu ďalšieho obdobia od 25. 11. 1997 do 30. 4. 2004 spoločnosť vykonávala činnosť pod názvom CHEMOSVIT REKREATOUR, spol. s r. o. Od 1. 5. 2004 došlo k transformácii právnej formy z s.r.o. na a.s. a spoločnosť používala obchodný názov REKREATOUR, a. s. Takýto stav trval do 6. 12. 2004. Od 7. 12. 2004 sa spoločnosť premenovala (zmenila názov) na CHEMOSVIT FOLIE, a. s., majetkovo, finančne i predmetom činnosti bola pokračovateľom spoločnosti s prevádzkarňami prevažne cestovného ruchu. K prevádzkovaniu činnosti v oblasti spracovania fólií došlo od **1. 7. 2005**.

Rozhodnutím akcionára sa spoločnosť Chemosvit Folie pretransformovala z akciovej spoločnosti na spoločnosť s ručením obmedzeným zápisom v Obchodnom registri dňa 1.9.2019.

b) Hlavnými činnosťami Spoločnosti sú:

- výroba fólií, platní, hadíc, profilov a obalov z plastov
- polygrafická výroba.

c) Test veľkostnej skupiny účtovnej jednotky

UJ spĺňa veľkostné podmienky na zatriedenie do veľkostnej skupiny – **veľká účtovná jednotka**, preto zostavuje účtovnú závierku podľa metodiky pre túto veľkostnú skupinu (Opatrenie č.MF/23377/2014-74).

Názov položky	Bežné účtovné obdobie (2024)	Predchádzajúce účtovné obdobie (2023)	Áno/Nie
Netto aktíva celkom	61 457 418	67 668 532	ANO
Čistý obrat celkom	83 456 898	97 398 172	ANO
Stav zamestnancov	623	636	ANO

(Do veľkostnej skupiny veľká účtovná jednotka patrí taká, ktorá za dve po sebe idúce účtovné obdobia spĺňa aspoň dve z troch podmienok – suma netto aktív presiahla 4 000 000 eur, čistý obrat presiahol 8 000 000 eur a priemerný prepočítaný počet zamestnancov počas účtovného obdobia presiahol 50).

d) Počet zamestnancov

Údaje o počte zamestnancov za bežné účtovné obdobie a bezprostredne predchádzajúce účtovné obdobie sú uvedené v nasledujúcom prehľade:

Názov položky	2024	2023
Priemerný prepočítaný počet zamestnancov	623	682
Stav zamestnancov ku dňu, ku ktorému sa zostavuje účtovná závierka, z toho:	604	636
Počet vedúcich zamestnancov	41	26

e) Údaje o neobmedzenom ručení

Spoločnosť nie je neobmedzene ručiacim spoločníkom v iných spoločnostiach podľa § 56 ods. 5 Obchodného zákonníka.

f) Právny dôvod na zostavenie účtovnej závierky

Účtovná závierka Spoločnosti k 31. decembru 2024 zostavená ako riadna účtovná závierka podľa § 17 ods. 6 zákona NR SR č. 431/2002 Z. z. o účtovníctve za účtovné obdobie od 1. januára 2024 do 31. decembra 2024.

g) Dátum schválenia účtovnej závierky za predchádzajúce účtovné obdobie

Účtovná závierka Spoločnosti k 31. decembru 2023 za predchádzajúce účtovné obdobie, bola schválená valným zhromaždením Spoločnosti 6.5.2024.

h) Schválenie audítora

Valné zhromaždenie schválilo spoločnosť AUDIT CONSULTING, s.r.o. Vranov n/T, Duklianskych hrdinov 2473/7A Obchodný register, vložka č. 112/P, licencia SKAu č. 52, 093 01 Vranov nad Topľou, ako audítora na overenie účtovnej závierky za účtovné obdobie od 1. januára 2024 do 31. decembra 2024.

i) Zverejnenie účtovnej závierky za predchádzajúce účtovné obdobie

Do registra UZ bola UZ odoslaná 21.3.2024, správa audítora o overení účtovnej závierky 27.3.2024, oznámenie o schválení účtovnej závierky dňa 6.5.2024 a výročná správa 29.5.2024.

j) Údaje o skupine účtovných jednotiek

Spoločnosť sa zahrňuje do konsolidovanej účtovnej závierky Spoločnosti Chemosvit, a. s. Svit.
K 31. 12. 2024 je 100 % akcionárom a. s. Chemosvit.

Od 1.10.2024 bola založená dcérska spoločnosť Chemosvit GmbH, so sídlom v Bonne v Nemecku. Spoločnosť Chemosvit Folie je 100 % vlastníkom spol. Chemosvit GmbH.

- 2) Materská účtovná jednotka CHEMOSVIT, a.s. má povinnosť zostaviť konsolidovanú účtovnú závierku a konsolidovanú výročnú správu podľa Zákona o účtovníctve 431/2002 Z. z. §22 ods.10. Zostavením len individuálnej účtovnej závierky materskej účtovnej jednotky by sa významne ovplyvnil úsudok o finančnej situácii, nákladoch, výnosoch a výsledku hospodárenia za konsolidovaný celok.
- 3) Konsolidovanú účtovnú závierku je možné dostať priamo v sídle uvedenej spoločnosti alebo na Okresnom súde - Obchodný register, Grešova 6 Prešov, Oddiel Sa vložka č.136/P.

Čl. II

INFORMÁCIE O PRIJATÝCH POSTUPOCH

a) Východiská pre zostavenie účtovnej závierky

Účtovná závierka bola zostavená za predpokladu nepretržitého trvania Spoločnosti (going concern).
Účtovné metódy a všeobecné zásady boli účtovnou jednotkou konzistentne aplikované.

b) Zmeny účtovných zásad a zmeny účtovných metód

Neaktuálne.

c) Spôsob oceňovania jednotlivých zložiek majetku a záväzkov v členení na:

1. Dlhodobý nehmotný majetok nakupovaný sa oceňuje obstarávacou cenou, ktorá zahŕňa cenu obstarania a náklady súvisiace s obstaraním (clo, prepravu, montáž, poistné a pod.).

Súčasťou obstarávacej ceny dlhodobého nehmotného majetku nie sú úroky z cudzích zdrojov, ktoré vznikli do momentu zaradenia dlhodobého nehmotného majetku do používania.

Dlhodobý nehmotný majetok, ktorý bol uvedený do používania najneskôr do 28. februára 2009 v ocenení rovnom alebo nižšom ako 2 400 EUR, sa považuje za dlhodobý nehmotný majetok a pokračuje sa v jeho odpisovaní.

Majetok, ktorý svojím charakterom odpovedá nehmotnému majetku a ktorého obstarávacia hodnota sa rovná alebo je nižšia ako suma podľa daňového zákona a doba použiteľnosti je dlhšia ako jeden rok za jednotlivý prípad, sa eviduje na príslušnom účte nehmotného majetku a odpisuje sa po dobu 4 rokov.

Odpisy dlhodobého nehmotného majetku sú stanovené vychádzajúc z predpokladanej doby jeho používania (podľa zákona o účtovníctve však musí byť odpísaný najneskôr do 5 rokov od jeho obstarania) a predpokladaného priebehu jeho opotrebenia. Majetok sa začína odpisovať mesiacom zaradenia DNM do používania.

2. Dlhodobý nehmotný majetok vytvorený vlastnou činnosťou sa oceňuje vlastnými nákladmi. Vlastnými nákladmi sú všetky priame náklady vynaložené na výrobu alebo inú činnosť a nepriame náklady, ktoré sa vzťahujú na výrobu alebo inú činnosť.

Náklady na výskum a neaktivujú, účtujú sa do nákladov účtovného obdobia, v ktorom vznikli.

3. Dlhodobý nehmotný majetok obstaraný iným spôsobom

Neaktuálne.

4. Dlhodobý hmotný majetok obstaraný kúpou sa oceňuje obstarávacou cenou, ktorá zahŕňa cenu obstarania a náklady súvisiace s obstaraním (clo, prepravu, montáž, poistné a pod.).

Súčasťou obstarávacej ceny dlhodobého hmotného majetku nie sú úroky z cudzích zdrojov ani realizované kurzové rozdiely, ktoré vznikli do momentu uvedenia dlhodobého majetku do používania.

Hmotný majetok, ktorého ocenenie sa rovná sume podľa daňového zákona alebo je nižšie a doba použiteľnosti je dlhšia ako jeden rok, sa účtuje na ťarchu zásob.

Odpisy dlhodobého hmotného majetku sú stanovené vychádzajúc z predpokladanej doby jeho používania a predpokladaného priebehu jeho opotrebovania. Odpisovať sa začína mesiacom zaradenia DM do používania. Pozemky, umelecké diela, zbierky a predmety z drahých kovov sa neodpisujú.

Do drobného hmotného majetku na účet 022.800 boli zaradené podľa rozhodnutia účtovnej jednotky potlačové valce, sleevey, kovové palety a personálne počítače, u ktorých je doba použiteľnosti dlhšia ako 1 rok a vstupná cena sa rovná, alebo je nižšia ako vstupná cena definovaná v daňovom zákone pre hmotný majetok. Zostatková cena daňová u dlhodobého majetku, ktorého vstupná cena bola v rozpätí 996 až 1 700 EUR bola zahrnutá jednorázovo do daňových odpisov v roku 2009, okrem majetku evidovaného na účte 022.800.

Spoločnosť eviduje dlhodobý hmotný majetok obstaraný formou finančného prenájmu na príslušnom účte dlhodobého majetku.

5. Dlhodobý hmotný majetok obstaraný vlastnou činnosťou sa oceňuje vlastnými nákladmi. Vlastnými nákladmi sú všetky priame náklady vynaložené na výrobu alebo inú činnosť a nepriame náklady, ktoré sa vzťahujú na výrobu alebo inú činnosť

6. Dlhodobý hmotný majetok obstaraný iným spôsobom.

Neaktuálne.

7. Dlhodobý finančný majetok

Cenné papiere a podiely sa oceňujú obstarávacími cenami vrátane nákladov súvisiacich s obstaraním. Od obstarávacej ceny je odpočítané zníženie hodnoty cenných papierov a podielov.

8. Zásoby obstarané kúpou

Zásoby nakupované sa oceňujú obstarávacou cenou, ktorá zahŕňa cenu obstarania a náklady súvisiace s obstaraním (clo, prepravu, poisťné, provízie, skonto, rabaty a pod.). Úroky z cudzích zdrojov nie sú súčasťou obstarávacej ceny. Nakupované zásoby sú oceňované systémom vnútropodnikových skladových cien na skladoch č. 16, 19, 20, 22 a 39.

Zásoby môžu byť ocenené čistou realizačnou hodnotou. Čistá realizačná hodnota je predpokladaná predajná cena znížená o predpokladané náklady na ich dokončenie a o predpokladané náklady súvisiace s ich predajom.

Výdaj do spotreby zo skladov 16, 19, 20, 22, 39 sa uskutočňuje v stálych vnútropodnikových cenách na ťarchu 501-Spotreba materiálu. Rozvrhovanie podielu cenových rozdielov pri vyúčtovaní spotreby materiálu sa vypočíta z hodnoty cenových rozdielov za daný mesiac a nerozvrhutej masy cenových rozdielov z predchádzajúcich mesiacov prostredníctvom koeficientu k, kde

$$k = \frac{\text{Poč.stav cenových rozdielov} + \text{prírastky cenových rozdielov}}{\text{Poč.stav skladu} + \text{prírastky skladu}} \times \text{spotreba}$$

V ostatných skladoch, kde sa používa systém okamžitých reálnych cien, sa pri výdaji do spotreby postupuje metódou FIFO, kedy prvá cena pre ocenenie prírastku zásob sa použije ako prvá cena pre ocenenie úbytku zásob. Hodnota obstarávacích nákladov, pozostávajúca z hodnoty ON zo spárovaných faktúr v bežnom mesiaci a nerozvrhnutých ON z predchádzajúcich období, sa prenásobí koeficientom k, kde

$$k = \frac{\text{Poč.stav obstar.nákladov} + \text{prírastky obstar.nákladov}}{\text{Poč.stav skladu} + \text{prírastky skladu}} \times \text{spotreba}$$

Takto vypočítaná hodnota ON sa zúčtuje do nákladov stredísk nákupu podľa percentuálneho podielu výdaja podľa stredísk na celkovom výdaji skladu. Pri výdaji materiálu z KS sa cenový rozdiel z dôvodu poskytnutia zľavy (skonta) rozvrhuje percentuálne podľa výšky nákupu jednotlivých stredísk.

Vnútropodnikové služby, ktoré súvisia s prepravou dodávok zásob a spracovaním materiálu sa aktivujú. Aktivácia materiálu a služieb spojených s obstaraním materiálu sa účtuje na ťarchu účtu 112, súvzťažne s príslušným účtom účt.skupiny 62-Aktivácia.

Zníženie hodnoty zásob sa upravuje vytvorením opravnej položky.

9. Zásoby vytvorené vlastnou činnosťou

Zásoby vytvorené vlastnou činnosťou sa oceňujú vlastnými nákladmi na úrovni vlastných nákladov výroby. Vlastné náklady sú priame náklady (priamy materiál, priame mzdy a ostatné priame náklady) a časť nepriamych nákladov bezprostredne súvisiacich s vytvorením zásob vlastnou činnosťou (výrobná réžia). Správna réžia a odbytové náklady nie sú súčasťou vlastných nákladov. Súčasťou vlastných nákladov nie sú úroky z cudzích zdrojov.

10. Zásoby obstarané iným spôsobom

Neaktuálne.

11. Zákazková výroba a zákazková výstavba nehnuteľností určenej na predaj

Zákazková výroba sa vykazuje použitím metódy stupňa dokončenia zákazky.

12. Pohľadávky

Pohľadávky pri ich vzniku sa oceňujú ich menovitou hodnotou; postúpené pohľadávky a pohľadávky nadobudnuté vkladom do základného imania sa oceňujú obstarávacou cenou vrátane nákladov súvisiacich s obstaraním. Toto ocenenie sa znižuje o pochybné a nevyžiteľné pohľadávky.

13. Krátkodobý finančný majetok

Na účte Krátkodobý finančný majetok sa účtuje časť finančného majetku, u ktorého je predpokladaná držba najviac jeden rok odo dňa uskutočnenia účtovného prípadu.

Peňažné prostriedky a ceniny sa oceňujú ich menovitou hodnotou. Zníženie ich hodnoty sa vyjadruje opravnou položkou.

14. Časové rozlíšenie na strane aktív súvahy

Náklady budúcich období a príjmy budúcich období sa vykazujú vo výške, ktorá je potrebná na dodržanie zásady vecnej a časovej súvislosti s účtovným obdobím.

Časovo sa nerozlišujú nevýznamné sumy, stanovené vo vnútropodnikovej smernici, ak sa týkajú opakovaných plnení a zároveň obdobia december bežného roka a január nového roka.

15. Závazky vrátane rezerv, dlhopisov, pôžičiek a úverov

Rezervy sú záväzky s neurčitým časovým vymedzením alebo výškou; tvoria sa na krytie známych rizík alebo strát z podnikania. Oceňujú sa v očakávanej výške záväzku.

Závazky pri ich vzniku sa oceňujú menovitou hodnotou. Závazky pri ich prevzatí sa oceňujú obstarávacou cenou.

Ak sa pri inventarizácii zistí, že suma záväzkov je iná ako ich výška v účtovníctve, uvedú sa záväzky v účtovníctve a v účtovnej závierke v tomto zistenom ocenení.

16. Časové rozlíšenie na strane pasív súvahy

Výdavky budúcich období a výnosy budúcich období sa vykazujú vo výške, ktorá je potrebná na dodržanie zásady vecnej a časovej súvislosti s účtovným obdobím.

17. Deriváty

Deriváty sa oceňujú reálnou hodnotou.

Zmeny reálnych hodnôt zabezpečovacích derivátov sa účtujú bez vplyvu na výsledok hospodárenia, priamo do vlastného imania.

Zmeny reálnych hodnôt derivátov určených na obchodovanie na tuzemskej burze, zahraničnej burze alebo na inom verejnom trhu sa účtujú s vplyvom na výsledok hospodárenia.

Zmeny reálnych hodnôt derivátov určených na obchodovanie na neverejnom trhu sa účtujú bez vplyvu na výsledok hospodárenia, priamo do vlastného imania.

18. Majetok a záväzky zabezpečené derivátmi

Majetok a záväzky zabezpečené derivátmi sa oceňujú reálnou hodnotou. Zmeny reálnych hodnôt majetku a záväzkov zabezpečených derivátmi sa účtujú bez vplyvu na výsledok hospodárenia, priamo do vlastného imania.

19. Prenájom (lízing)

Majetok prenajatý na základe operatívneho prenájmu vykazuje ako svoj majetok jeho vlastník, nie nájomca.

Finančný prenájom je obstaranie dlhodobého hmotného majetku na základe nájomnej zmluvy s dojednaným právom kúpy prenajatej veci za dohodnuté platby počas dohodnutej doby nájmu. Majetok prenajatý formou finančného prenájmu vykazuje ako svoj majetok a odpisuje ho jeho nájomca, nie vlastník.

Prijatie majetku nájomcom sa v účtovníctve nájomcu účtuje v deň prijatia majetku na ľarchu príslušného účtu majetku so súvzťažným zápisom v prospech účtu 474 – Závazky z nájmu vo výške dohodnutých platieb znížených o nerealizované finančné náklady.

Súčasťou dohodnutých platieb je aj kúpna cena, za ktorú na konci dohodnutej doby finančného prenájmu prechádza vlastnícke právo k prenajatému majetku z prenajímateľa na nájomcu. Dohodnutá doba nájmu je najmenej 60 % doby odpisovania podľa daňových predpisov, minimálne však 3 roky. Platba nájmného je alokovaná medzi splátku istiny a finančné náklady, vypočítané metódou efektívnej úrokovej miery. Finančné náklady sa účtujú na ľarchu účtu 562 – úroky.

20. Majetok obstaraný v privatizácii

Neaktuálne.

21. Splatná daň z príjmov a odložená daň

Splatná daň z príjmov sa vypočíta zo základu dane z príjmov a sadzby ustanovenej osobitným predpisom platnej pre aktuálny rok.

Odložené dane (odložená daňová pohľadávka a odložený daňový záväzok) sa vzťahujú na:

- dočasné rozdiely medzi účtovnou hodnotou majetku a účtovnou hodnotou záväzkov vykázanou v súvahe a ich daňovou základňou,
- možnosť umorovať daňovú stratu v budúcnosti, ktorou sa rozumie možnosť odpočítať daňovú stratu od základu dane v budúcnosti,
- možnosť previesť nevyužitú daňovú odpocť a iné daňové nároky do budúcich období.

d) Tvorba odpisového plánu pre dlhodobý majetok (doba odpisovania, sadzby odpisov, odpisové metódy)

Predpokladaná doba používania, metóda odpisovania a odpisová sadzba sú uvedené v nasledujúcej tabuľke:

	Doba používania v rokoch	Metóda odpisovania	Ročná odpisová sadzba v %
Softvér	4	lineárna	25
oceniteľné práva	4	lineárna	25
drobný DHM – softvér	4	lineárna	25

Predpokladaná doba používania, metóda odpisovania a odpisová sadzba sú uvedené v nasledujúcej tabuľke:

	Predpoklad. doba používania v rokoch	Metóda odpisovania	Ročná odpisová Sadzba v %
Stavby	30 až 80	lineárna	1,25 - 3,3
stroje, prístroje a zariadenia	4 až 25	lineárna	4 - 25
dopravné prostriedky	4 až 17	lineárna	5,9 - 25
valce a sleevey	4	lineárna	25
drobný DHM	Rôzna	lineárna	rôzna

e) Dotácie zo štátneho rozpočtu

O nároku na dotácie zo štátneho rozpočtu sa účtuje, ak je takmer isté, že na základe splnených podmienok na poskytnutie dotácie sa Spoločnosti daná dotácia poskytne.

Dotácie na hospodársku činnosť Spoločnosti sa najskôr vykazujú ako výnosy budúcich období a do výkazu ziskov a strát sa rozpúšťajú ako výnosy z hospodárskej činnosti v časovej a vecnej súvislosti s vynaložením nákladov na príslušný účel.

Dotácie na obstaranie dlhodobého hmotného majetku a dlhodobého nehmotného majetku sa najskôr vykazujú ako výnosy budúcich období a do výkazu ziskov a strát sa rozpúšťajú v časovej a vecnej súvislosti so zaúčtovaním odpisov z tohto dlhodobého majetku.

f) Oprava významných chýb minulých účtovných období

Významné opravy chýb minulých účtovných období sa účtujú na účte 428 – Nerozdelený zisk minulých rokov alebo na účte 429 – Neuhradená strata minulých rokov.

Za opravu chýb minulých účtovných období sa nepovažujú rozdiely zo zmeny účtovnej hodnoty majetku a záväzku, vyplývajúce zo zmeny úprav ocenenia, napríklad účtovanie výšky opravnej položky, úpravy doby používania alebo spôsobu opotrebovania dlhodobého majetku a výšky rezervy.

Spoločnosť za minimálnu hranicu významnosti považuje 1% sumy príslušného syntetického účtu nákladov alebo výnosov za predchádzajúce účtovné obdobie.

Opravy nevýznamných nákladov a nevýznamných výnosov sa účtujú ako účtovné prípady bežného účtovného obdobia na príslušných účtoch nákladov alebo výnosov.

V účtovnom období 2024 Spoločnosť nevykonala žiadne opravy významných chýb minulých účtovných období.

g) Cudzia mena

Majetok a záväzky vyjadrené v cudzej mene sa ku dňu uskutočnenia účtovného prípadu prepočítavajú na menu euro referenčným výmenným kurzom určeným a vyhláseným Európskou centrálnou bankou alebo Národnou bankou Slovenska v deň predchádzajúci dňu uskutočnenia účtovného prípadu.

Na ocenenie prírastku cudzej meny nakúpenej za euro sa použije kurz, za ktorý bola táto cudzia mena nakúpená.

Na úbytok rovnakej cudzej meny v hotovosti alebo z devízového účtu sa na prepočet cudzej meny na eurá použije referenčný výmenný kurz určený a vyhlásený Európskou centrálnou bankou alebo Národnou bankou Slovenska v deň predchádzajúci dňu uskutočnenia účtovného prípadu.

Majetok a záväzky vyjadrené v cudzej mene (okrem prijatých a poskytnutých preddavkov) sa ku dňu, ku ktorému sa zostavuje účtovná závierka, prepočítavajú na menu euro referenčným výmenným kurzom určeným a vyhláseným Európskou centrálnou bankou alebo Národnou bankou Slovenska v deň, ku ktorému sa zostavuje účtovná závierka, a účtujú sa s vplyvom na výsledok hospodárenia.

Prijaté a poskytnuté preddavky v cudzej mene prostredníctvom účtu vedeného v tejto cudzej mene sa prepočítavajú na menu euro referenčným výmenným kurzom určeným a vyhláseným Európskou centrálnou bankou alebo Národnou bankou Slovenska v deň predchádzajúci dňu uskutočnenia účtovného prípadu.

Prijaté a poskytnuté preddavky v cudzej mene na účet zriadený v eurách a z účtu zriadeného v eurách sa prepočítavajú na menu euro kurzom, za ktorý boli tieto hodnoty nakúpené alebo predané.

Prijaté a poskytnuté preddavky sa ku dňu, ku ktorému sa zostavuje účtovná závierka, na menu euro už neprepočítavajú.

h) Výnosy

Tržby za vlastné výkony a tovar neobsahujú daň z pridanej hodnoty. Sú tiež znížené o zľavy a zrážky (rabaty, bonusy, skontá, dobropisy a pod.), bez ohľadu na to, či zákazník mal vopred na zľavu nárok, alebo či ide o dodatočne uznanú zľavu.

Čl. III

INFORMÁCIE, KTORÉ VYSVETLJÚ A DOPLŇAJÚ POLOŽKY SÚVAHY

A) INFORMÁCIE O ÚDAJOCH NA STRANE AKTÍV SÚVAHY

a) Dlhodobý nehmotný majetok a dlhodobý hmotný majetok

Prehľad o pohybe dlhodobého nehmotného majetku a dlhodobého hmotného majetku od 1. januára 2024 do 31. decembra 2024 a za porovnateľné obdobie od 1. januára 2023 do 31. decembra 2023 je uvedený na stranách č. 7-10.

Platby za nájom dlhodobého majetku vo výške 2 654 077 € za rok 2024 sú zahrnuté do výkazu ziskov a strát (rok 2023: 2 444 961 €).

Spoločnosť má v nájme software, budovy, energetické stroje a zariadenia a dopravné prostriedky v obstarávacej cene 27 998 323 € (2023: 27 993 852 €)

Prehľad o pohybe dlhodobého nehmotného majetku :

Dlhodobý nehmotný majetok	Účtovné obdobie (2024)							
	Aktiv. náklady na vývoj	Softvér	Oceniiteľné práva	Goodwill	Ostatný DNM	Obstarávaný DNM	Poskyt. predd. na DNM	Spolu
Prvotné ocenenie								
Stav na začiatku účtovného obdobia	0	1 425 616	2 655	0	0	668 681	0	2 096 952
Prírastky	0	0	0	0	0	185 455	0	185 455
Úbytky	0	1 697	0	0	0	0	0	1 697
Presuny	0	0	0	0	0	0	0	0
Stav na konci účtovného obdobia	0	1 423 919	2 655	0	0	854 136	0	2 280 710
Oprávk								

Stav na začiatku účtovného obdobia	0	1 255 264	2 655	0	0	0	0	1 257 919
Prírastky	0	84 099	0	0	0	0	0	84 099
Úbytky	0	1 697	0	0	0	0	0	0
Presuny	0	0	0	0	0	0	0	0
Stav na konci účtovného obdobia	0	1 337 666	2 655	0	0	0	0	1 342 018
Opravné položky								
Stav na začiatku účtovného obdobia	0	0	0	0	0	0	0	0
Prírastky	0	0	0	0	0	0	0	0
Úbytky	0	0	0	0	0	0	0	0
Presuny	0	0	0	0	0	0	0	0
Stav na konci účtovného obdobia	0	0	0	0	0	0	0	0
Zostatková hodnota								
Stav na začiatku účtovného obdobia	0	170 352	0	0	0	668 681	0	839 033
Stav na konci účtovného obdobia	0	86 253	0	0	0	854 136	0	940 389

Dlhodobý nehmotný majetok	Účtovné obdobia (2023)							Spolu
	Aktiv. náklady na vývoj	Softvér	Oceniteľné práva	Goodwill	Ostatný DNM	Obstarávaný DNM	Poskyt. predd. na DNM	
Prvotné ocenenie								
Stav na začiatku účtovného obdobia	0	1 393 296	2 655	0	0	205 703	0	1 601 654
Prírastky	0	33 125	0	0	0	496 103	0	529 228
Úbytky	0	805	0	0	0	33 125	0	33 930
Presuny	0	0	0	0	0	0	0	0
Stav na konci účtovného obdobia	0	1 425 616	2 655	0	0	668 681	0	2 096 952
Oprávkky								
Stav na začiatku účtovného obdobia	0	1 166 563	2 655	0	0	0	0	1 169 218
Prírastky	0	89 506	0	0	0	0	0	89 506
Úbytky	0	805	0	0	0	0	0	0
Presuny	0	0	0	0	0	0	0	0
Stav na konci účtovného obdobia	0	1 255 264	2 655	0	0	0	0	1 258 724
Opravné položky								
Stav na začiatku účtovného obdobia	0	0	0	0	0	0	0	0
Prírastky	0	0	0	0	0	0	0	0
Úbytky	0	0	0	0	0	0	0	0
Presuny	0	0	0	0	0	0	0	0
Stav na konci účtovného obdobia	0	0	0	0	0	0	0	0
Zostatková hodnota								
Stav na začiatku účtovného obdobia	0	226 733	0	0	0	205 703	0	432 436
Stav na konci účtovného obdobia	0	170 352	0	0	0	668 681	0	839 033

Prehľad o pohybe dlhodobého hmotného majetku :

Dlhodobý hmotný majetok	Účtovné obdobie (2024)								Spolu
	Pozemky	Stavby	Samost. hnutel'. veci a súbory hnut. vecí	Pestovateľské celky trvalých porastov	Zákl. stádo a ťažné zvieratá	Ostatný DHM	Obstarávaný DHM	Poskyt. predd. na DHM	
Prvotné ocenenie									
Stav na začiatku účtovného obdobia	88 500	9 506 188	74 355 457	0	0	14 359	2 831 215	154 052	86 949 771
Prírastky	0	51 445	3 091 344	0	0	0	3 238 980	3 162 385	9 544 154
Úbytky	0	0	1 412 482	0	0	0	3 142 790	3 007 657	7 562 929
Presuny	0	0		0	0	0		0	0
Stav na konci účtovného obdobia	88 500	9 557 633	76 034 319	0	0	14 359	2 927 405	308 780	88 930 996
Oprávky									
Stav na začiatku účtovného obdobia	0	1 622 571	55 700 607	0	0	0	0	0	57 323 178
Prírastky	0	214 680	4 656 353	0	0	0	0	0	4 871 033
Úbytky	0	0	1 412 482	0	0	0	0	0	1 412 482
Presuny	0	0	0	0	0	0	0	0	0
Stav na konci účtovného obdobia	0	1 837 251	58 944 478	0	0	0	0	0	60 781 729
Opravné položky									
Stav na začiatku účtovného obdobia	0	0	0	0	0	0	0	0	0
Prírastky	0	0	0	0	0	0	0	0	0
Úbytky	0	0	0	0	0	0	0	0	0
Presuny	0	0	0	0	0	0	0	0	0
Stav na konci účtovného obdobia	0	0	0	0	0	0	0	0	0
Zostatková hodnota									
Stav na začiatku účtovného obdobia	88 500	7 883 617	18 654 850	0	0	14 359	2 831 215	154 052	29 626 593
Stav na konci účtovného obdobia	88 500	7 720 382	17 089 841	0	0	14 359	2 927 405	308 780	28 149 267

Dlhodobý hmotný majetok	Účtovné obdobie (2023)								Spolu
	Pozemky	Stavby	Samost. hnutel'. veci a súbory hnut. vecí	Pestovateľské celky trvalých porastov	Zákl. stádo a ťažné zvieratá	Ostatný DHM	Obstarávaný DHM	Poskyt. predd. na DHM	
Prvotné ocenenie									
Stav na začiatku účtovného obdobia	88 500	9 506 188	75 295 691	0	0	12 968	310 060	205 120	85 418 527
Prírastky	0	0	118 689	0	0	1 395	2 641 238	2 941 498	5 702 820
Úbytky	0	0	1 058 923	0	0	4	120 083	2 992 566	4 171 576
Presuny	0	0		0	0	0		0	0
Stav na konci účtovného obdobia	88 500	9 506 188	74 355 457	0	0	14 359	2 831 215	154 052	86 949 771
Oprávky									
Stav na začiatku účtovného obdobia	0	1 408 539	52 954 428	0	0	0	0	0	54 362 967
Prírastky	0	214 032	3 805 102	0	0	0	0	0	4 019 134
Úbytky	0	0	1 058 923	0	0	0	0	0	1 058 923
Presuny	0	0	0	0	0	0	0	0	0

Stav na konci účtovného obdobia	0	1 622 571	55 700 607	0	0	0	0	0	57 323 178
Opravné položky									
Stav na začiatku účtovného obdobia	0	0	0	0	0	0	0	0	0
Prírastky	0	0	0	0	0	0	0	0	0
Úbytky	0	0	0	0	0	0	0	0	0
Presuny	0	0	0	0	0	0	0	0	0
Stav na konci účtovného obdobia	0	0	0	0	0	0	0	0	0
Zostatková hodnota									
Stav na začiatku účtovného obdobia	88 500	8 097 649	22 341 263	0	0	12 968	310 060	205 120	31 055 560
Stav na konci účtovného obdobia	88 500	7 883 617	18 654 850	0	0	14 359	2 831 215	154 052	29 626 593

b) Prehľad o spôsobe poistenia dlhodobého hmotného a nehmotného majetku

Dlhodobý hmotný majetok má spoločnosť poistený v PREMIUM Poist'ovňa, Bratislava prostredníctvom a. s. Chemosvit. Poistenie je dohodnuté pre celú skupinu Chemosvit .

- **Informácie o dlhodobom nehmotnom majetku a dlhodobom hmotnom majetku na ktorý máme zriadené záložné právo**
Neaktuálne.
- **Informácie o dlhodobom nehmotnom majetku a dlhodobom hmotnom majetku na ktorý je zmluva o zabezpečovacom prevode práva (zmluva o výpožičke)**
Neaktuálne.
- **Informácie o dlhodobom nehmotnom majetku a dlhodobom hmotnom majetku na ktorý nebolo vlastnícke právo zapísané vkladom do katastra nehnuteľností a ÚJ tento majetok užíva**
Neaktuálne.
- **Goodwill a spôsob jeho výpočtu**
Neaktuálne.
- **Opravná položka k nadobudnutému majetku (účet 097)**
Neaktuálne.
- **Výskumná a vývojová činnosť účtovnej jednotky**
Neaktuálne.

c) Informácie o dlhodobom finančnom majetku

1) Prehľad o pohybe dlhodobého finančného majetku od 1. januára 2024 do 31. decembra 2024 a za porovnateľné obdobie od 1. januára 2023 do 31. decembra 2023.

Dlhodobý finančný majetok	Účtovné obdobie (2024)								Spolu
	Podielové cenné papiere a podiely v prepojených účt.jednotkách	Podielové CP a podiely v spoločnosti s podielovou účasťou	Ostatné CP a podiely	Pôžičky účtovnej jednotke v konsolid.celku	Ostatný dlhodobý finančný majetok	Pôžičky s dobou splatnosti najviac jeden rok	Obstarávaný dlhodobý finančný majetok	Poskytnuté preddavky na dlhodobý finančný majetok	
Prvotné ocenenie									
Stav na začiatku účtovného obdobia	0	0	0	0	0	0	0	0	0
Prírastky	30 000	0	0	0	0	0	0	0	30 000
Úbytky	0	0	0	0	0	0	0	0	0

Presuny	0	0	0	0	0	0	0	0	0	0
Stav na konci účtovného obdobia	30 000	0	0	0	0	0	0	0	0	30 000
Opravné položky										
Stav na začiatku účtovného obdobia	0	0	0	0	0	0	0	0	0	0
Prírastky	0	0	0	0	0	0	0	0	0	0
Úbytky (precenenie)	2 168	0	0	0	0	0	0	0	0	2 168
Presuny	0	0	0	0	0	0	0	0	0	0
Stav na konci účtovného obdobia	0	0	0	0	0	0	0	0	0	0
Účtovná hodnota										
Stav na začiatku účtovného obdobia	0	0	0	0	0	0	0	0	0	0
Stav na konci účtovného obdobia	27 832	0	0	0	0	0	0	0	0	27 832

Účtovné obdobia (2023)										
Dlhodobý finančný majetok	Podielové cenné papiere a podiely v prepojených účt.jednotkách	Podielové CP a podiely v spoločnosti s podielovou účasťou	Ostatné CP a podiely	Pôžičky účtovnej jednotke v konsolid.celku	Ostatný dlhodobý finančný majetok	Pôžičky s dobou splatnosti najviac jeden rok	Obstarávaný dlhodobý finančný majetok	Poskytnuté preddavky na dlhodobý finančný majetok	Spolu	
Prvotné ocenenie										
Stav na začiatku účtovného obdobia	0	0	0	0	0	0	0	0	0	0
Prírastky	0	15 000	0	0	0	0	0	0	0	15 000
Úbytky	0	15 000	0	0	0	0	0	0	0	15 000
Presuny	0	0	0	0	0	0	0	0	0	0
Stav na konci účtovného obdobia	0	0	0	0	0	0	0	0	0	0
Opravné položky										
Stav na začiatku účtovného obdobia	0	0	0	0	0	0	0	0	0	0
Prírastky	0	0	0	0	0	0	0	0	0	0
Úbytky	0	0	0	0	0	0	0	0	0	0
Presuny	0	0	0	0	0	0	0	0	0	0
Stav na konci účtovného obdobia	0	0	0	0	0	0	0	0	0	0
Účtovná hodnota										
Stav na začiatku účtovného obdobia	0	0	0	0	0	0	0	0	0	0
Stav na konci účtovného obdobia	0	0	0	0	0	0	0	0	0	0

Stav na účte dlhodobého finančného majetku z titulu precenenia VI je nulový.

2) Dlhodobý finančný majetok, na ktorý je zriadené záložné právo a obmedzené právo s ním nakladať
Neaktuálne.

3) Ocenenie dlhodobého finančného majetku metódou vlastného imania, vplyv ocenenia na výsledok hospodárenia a na výšku vlastného imania

Výška vlastného imania k 31. decembru 2024 a výsledok hospodárenia za účtovné obdobie 2024 dcérskych spoločností je uvedený v nasledujúcom prehľade:

Obchodné meno a sídlo spoločnosti, v ktorej má ÚJ umiestnený DFM	Účtovné obdobie (2024)				
	Podiel ÚJ na ZI v %	Podiel ÚJ na hlasovacích právach v %	Hodnota vlastného imania ÚJ, v ktorej má ÚJ umiestnený DFM	Výsledok hospodárenia ÚJ, v ktorej má ÚJ umiestnený DFM	Účtovná hodnota DFM
a	b	c	d	e	f
Dcérske účtovné jednotky					
Chemosvit GmbH, Bonn, Nemecko	100,00%	100,00%	27 832	-2 168	27 832
Dlhodobý finančný majetok spolu	x	x	x	x	0

Obchodné meno a sídlo spoločnosti, v ktorej má ÚJ umiestnený DFM	Účtovné obdobie (2023)				
	Podiel ÚJ na ZI v %	Podiel ÚJ na hlasovacích právach v %	Hodnota vlastného imania ÚJ, v ktorej má ÚJ umiestnený DFM	Výsledok hospodárenia ÚJ, v ktorej má ÚJ umiestnený DFM	Účtovná hodnota DFM
a	b	c	d	e	f
Dcérske účtovné jednotky					
RECYKLOGROUP a.s.	0,00%	0,00%	0	0	0
Dlhodobý finančný majetok spolu	x	x	x	x	0

e) Opravné položky k zásobám

Zníženie úžitkovej hodnoty zásob bolo zohľadnené vytvorením opravnej položky. Úžitková hodnota zásob sa znížila predovšetkým v dôsledku zmeny výrobného sortimentu, nadmernosti zásob a nesolventnosti odberateľov.

Vývoj opravnej položky v priebehu účtovného obdobia:

Zásoby	Stav k 31. 12. 2023	Tvorba (zvýšenie)	Zúčtovanie opravnej položky z dôvodu zániku opodstatnenia	Zúčtovanie opravnej položky z dôvodu vyradenia majetku z účtovníctva	Stav k 31. 12. 2024
Materiál	112 216	43 796		12 181	143 831
Nedokončená výroba a polotovary vlastnej výroby	126 772	74 785	0	0	201 557
Výrobky	816 477	33 083		687 477	162 083
Tovar	64 788	0	0	19 814	44 974
Nehnutelnosť na predaj			0		

Poskytnuté preddavky na zásoby	18 439		0		55 641
Spolu	1 120 253	151 664	0	719 472	552 445

Zásoby	Stav k 31. 12. 2022	Tvorba (zvýšenie)	Zúčtovanie opravnej položky z dôvodu zániku opodstatnenia	Zúčtovanie opravnej položky z dôvodu vyrazenia majetku z úctovníctva	Stav k 31. 12. 2023
Materiál	89 169	28 571		5 524	112 216
Nedokončená výroba a polotovary vlastnej výroby	0	126 772	0	0	126 772
Výrobky	172 420	803 552		159 495	816 477
Tovar	61 724	3 064	0		64 788
Nehnuteľnosť na predaj			0		
Poskytnuté preddavky na zásoby			0		
Spolu	323 313	961 959	0	165 019	1 120 253

Vývoj opravnej položky počas bezprostredne predchádzajúceho účtovného obdobia:

e) Zásoby, na ktoré je zriadené záložné právo a obmedzené právo s nimi nakladať

Neaktuálne.

g) Údaje o zákazkovej výrobe

Spoločnosť neúčtuje o zákazkovej výrobe.

h) Opravné položky k pohľadávkam

Vývoj opravnej položky v priebehu účtovného obdobia je zobrazený v nasledujúcom prehľade:

Pohľadávky a	Bežné účtovné obdobie (2024)				
	Stav OP na začiatku účt.obdobia b	Tvorba opravnej položky c	Zúčtovanie OP z dôvodu zániku opodstatnenosti d	Zúčtovanie OP z dôvodu vyrazenia majetku z úctovníctva e	Stav OP na konci účtovného obdobia f
Pohľ. z obch.styku voči prepojeným účt.jednotkám					
Pohľ. z obch.styku v rámci podielovej účasti okrem pohľ. voči prepojeným účt.jednotkám					
Ostatné pohľadávky z obchodného styku	564 131	66 552	62 199	0	568 484
Ost.pohľ. v rámci podiel.účasti okrem pohľ. voči prepojen.účt.jednotkám					0
Pohľadávky voči spoločníkom, členom a združeniu					0
Iné pohľadávky					0
Krátkodobé pohľadávky spolu	564 131	66 552	62 199	0	568 484

Vývoj opravnej položky v priebehu bezprostredne predchádzajúceho účtovného obdobia je zobrazený v nasledujúcom prehľade:

Pohľadávky a	Bežné účtovné obdobie (2023)				
	Stav OP na začiatku účt.obdobia b	Tvorba opravnej položky c	Zúčtovanie OP z dôvodu zániku opodstatnenosti d	Zúčtovanie OP z dôvodu vyradenia majetku z účtovníctva e	Stav OP na konci účtovného obdobia f
Pohľ. z obch.styku voči prepojeným účt.jednotkám					
Pohľ. z obch.styku v rámci podielovej účasti okrem pohľ. voči prepojeným účt.jednotkám					
Ostatné pohľadávky z obchodného styku	501 932	62 199	0	0	564 131
Ost.pohľ. v rámci podiel.účasti okrem pohľ. voči prepojen.účt.jednotkám					0
Pohľadávky voči spoločníkom, členom a združeniu					0
Iné pohľadávky					0

i) Hodnota pohľadávok do lehoty a po lehote splatnosti

Veková štruktúra pohľadávok za bežné účtovné obdobie je uvedená v nasledujúcom prehľade:

Pohľadávky k 31.12.2024	V lehote splatnosti	Po lehote splatnosti	Pohľadávky spolu
Dlhodobé pohľadávky			
Pohľ. z obch.styku voči prepojeným účt.jednotkám			
Pohľ. z obch.styku v rámci podielovej účasti okrem pohľ. voči prepojeným účt.jednotkám			
Ostatné pohľadávky z obchodného styku			
Ost.pohľ. v rámci podiel.účasti okrem pohľ. voči prepojen.účt.jednotkám			
Pohľadávky voči spoločníkom, členom a združeniu			
Pohľ. z derivátových operácií			
Iné pohľadávky			
Odložená daňová pohľadávka			
Dlhodobé pohľadávky SPOLU			
Krátkodobé pohľadávky			
Pohľ. z obch.styku voči prepojeným účt.jednotkám	1 830	3 086	4 916
Pohľ. z obch.styku v rámci podielovej účasti okrem pohľ. voči prepojeným účt.jednotkám	285 705	155 647	441 352
Ostatné pohľadávky z obchodného styku	8 715 309	1 625 335	10 340 644
Ost.pohľ. v rámci podiel.účasti okrem pohľ. voči prepojen.účt.jednotkám	0	0	
Pohľadávky voči spoločníkom, členom a združeniu	1 847 664	0	1 847 664
Daňové pohľadávky a dotácie	761 667	0	761 667
Pohľadávky z derivátových operácií	0		0
Iné pohľadávky	4 401	2 117	6 518
Krátkodobé pohľadávky SPOLU	11 616 576	1 786 185	13 402 761

Veková štruktúra pohľadávok za bezprostredne predchádzajúce účtovné obdobie je uvedená v nasledujúcom prehľade:

Pohľadávky k 31.12.2023	V lehote splatnosti	Po lehote splatnosti	Pohľadávky spolu
Dlhodobé pohľadávky			
Pohľ. z obch.styku voči prepojeným účt.jednotkám			
Pohľ. z obch.styku v rámci podielovej účasti okrem pohľ. voči prepojeným účt.jednotkám			
Ostatné pohľadávky z obchodného styku			
Ost.pohľ. v rámci podiel.účasti okrem pohľ. voči prepojen.účt.jednotkám			
Pohľadávky voči spoločníkom, členom a združeniu			
Pohľ. z derivátových operácií			
Iné pohľadávky			
Odložená daňová pohľadávka			
Dlhodobé pohľadávky SPOLU			
Krátkodobé pohľadávky			
Pohľ. z obch.styku voči prepojeným účt.jednotkám	9 918	0	9 918
Pohľ. z obch.styku v rámci podielovej účasti okrem pohľ. voči prepojeným účt.jednotkám	205 976	0	205 976
Ostatné pohľadávky z obchodného styku	12 144 975	1 325 716	13 470 691
Ost.pohľ. v rámci podiel.účasti okrem pohľ. voči prepojen.účt.jednotkám	0	0	
Pohľadávky voči spoločníkom, členom a združeniu	7 021	0	7 021
Daňové pohľadávky a dotácie	619 315	0	619 315
Pohľadávky z derivátových operácií	0		0
Iné pohľadávky	16 305	1 703	18 008
Krátkodobé pohľadávky SPOLU	12 996 489	1 327 419	14 330 929

j) Pohľadávky zabezpečené záložným právom a s obmedzeným právom s nimi nakladať

Neaktuálne.

k) Odložená daňová pohľadávka

Neaktuálne.

l) Významné položky krátkodobého finančného majetku

Ako finančné účty sú vykázané peniaze v pokladnici, ceniny, účty v bankách.

Účtami v bankách môže Spoločnosť voľne disponovať.

Prehľad jednotlivých položiek finančných účtov:

Prehľad jednotlivých položiek finančných účtov:	31.12.2024	31.12.2023
Peniaze	11 093	12 058
Účty v bankách	80 327	71 722
Spolu	91 420	83 780

m) Krátkodobý finančný majetok - opravné položky, záložné právo, obmedzené právo s ním nakladať, ocenenie reálnou hodnotou, vlastné akcie

Neaktuálne.

n) Významné položky časového rozlíšenia nákladov budúcich období a príjmov budúcich období

Časové rozlíšenie	31.12.2024	31.12.2023
Náklady budúcich období - dlhodobé, z toho:	2 491	11 016
Ostatné služby (ochranné známky, licencie)	2 491	11 016
Náklady budúcich období - krátkodobé, z toho:	79 989	80 158
Ostatné (licencie, predplatné, poistné)	79 989	80 158
Príjmy budúcich období - dlhodobé	0	0
Príjmy budúcich období - krátkodobé	0	10 245
Spolu	82 480	101 419

o) Majetok prenajatý formou finančného prenájmu – u prenajímateľa
Neaktuálne.

A. INFORMÁCIE O ÚDAJOCH NA STRANE PASÍV SÚVAHY

a) Vlastné imanie za bežné účtovné obdobie, a to:

1. Opis základného imania

Splatené základné imanie 22 000 000 €

2. Hodnota upísaného vlastného imania 22 000 000 €

3. Rozdelenie účtovného hospod.výsledku – zisku za rok 2023 vo výške 606 342 € :

Názov položky	Bezprostredne predchádzajúce obdobie (2023)
Účtovný zisk	606 342
Rozdelenie účtovného zisku	Bežné účtovné obdobie (2024)
Prídel do zákonného rezervného fondu	30 500
Prídel do štatutárnych a ostatných fondov	0
Prídel do sociálneho fondu	
Prídel na zvýšenie základného imania	
Úhrada straty minulých období	
Prevod do nerozdeleného zisku minulých rokov	75 842
Rozdelenie podielu na zisku spoločníkom, členom	500 000
Tantiémy členov štatutárnych orgánov	
Spolu	606 342

O vysporiadaní hospodárskeho výsledku STRATA za účtovné obdobie 2024 vo výške – 3 013 599 € rozhodne valné zhromaždenie.

4. Prehľad o zisku alebo strate, ktorá nebola účtovaná ako náklad alebo výnos, ale priamo na účty vlastného imania
Neaktuálne.

b) Rezervy

Prehľad o rezervách za bežné účtovné obdobie je uvedený v nasledujúcom prehľade:

Názov položky a	Bežné účtovné obdobie (rok 2024)				
	Stav k 31.12.2023 b	Tvorba c	Použitie d	Zrušenie e	Stav k 31.12.2024 f
Dlhodobé rezervy, z toho:	0	0	0	0	0
ostatné - straty z derivátov	0	0	0	0	0
Krátkodobé rezervy, z toho:	466 133	311 866	390 486	36 442	311 866
<i>zákonné :</i>	<i>338 179</i>	<i>266 240</i>	<i>338 179</i>	<i>0</i>	<i>266 240</i>
Mzdy na dovolenku vrátane sociálneho zabezpečenia	338 179	266 240	338 179	0	266 240
<i>ostatné:</i>	<i>127 954</i>	<i>45 626</i>	<i>52 307</i>	<i>36 442</i>	<i>45 626</i>
Reklamácie odberateľov	27 086	9 626	27 086	0	9 626
Rezerva na nevyfaktúrované dodávky	0	0	0	20	0
Prémie a odmeny	10 643	0	10 643	0	0
Rezerva na overenie účtovnej závierky	11 000	11 000	11 000	0	11 000
Straty z derivát.operácií	0	0	0	0	0
Rezervy ostatné - na hosp.čin.	40 000	25 000	3 578	36 422	25 000

Rezerva na overenie a zverejnenie účtovnej závierky bola vytvorená na základe zmluvy o auditorskej činnosti.

Rezerva na reklamácie bola vytvorená na tie reklamácie, ktoré neboli ku dňu účtovnej závierky ešte uzatvorené.

Rezerva na nevyfakturované dodávky nebola v r. 2024 vytvorená.

Rezerva ostatná na hospodársku činnosť bola vytvorená na nepredvídané náklady.

Rezerva na prémie a odmeny bola vytvorená na prémie a odmeny pre štatutárnych zástupcov spoločnosti.

Prehľad o rezervách za predchádzajúce účtovné obdobie je uvedený v nasledujúcom prehľade:

Názov položky a	Bežné účtovné obdobie (rok 2023)				
	Stav k 31.12.2022 b	Tvorba c	Použitie d	Zrušenie e	Stav k 31.12.2023 f
Dlhodobé rezervy, z toho:	0	0	0	0	0
ostatné - straty z derivátov	0	0	0	0	0
Krátkodobé rezervy, z toho:	563 207	412 546	511 949	20	426 908
<i>zákonné :</i>	<i>435 253</i>	<i>338 179</i>	<i>435 253</i>	<i>0</i>	<i>338 179</i>
Mzdy na dovolenku vrátane sociálneho zabezpečenia	435 253	338 179	435 253	0	338 179
<i>ostatné:</i>	<i>127 954</i>	<i>74 367</i>	<i>76 696</i>	<i>20</i>	<i>88 729</i>
Reklamácie odberateľov	14 362	12 724	0	0	27 086
Rezerva na nevyfaktúrované dodávky	0	0	0	20	0
Prémie a odmeny	45 696	10 643	45 696	0	10 643
Rezerva na overenie účtovnej závierky	11 000	11 000	11 000	0	11 000
Rezervy ostatné - na hosp.čin.	20 000	40 000	20 000	0	40 000

c) Závazky do lehoty a po lehote splatnosti, štruktúra záväzkov podľa zostatkovej doby splatnosti

Závazky k 31.12.2024	V lehote splatnosti	Po lehote splatnosti	Závazky spolu
Dlhodobé záväzky			
Záv.z obch.styku voči prepoj.ÚJ			
Záv. z obch. styku v rámci podiel.účasti okrem záv. voči prepoj.ÚJ			
Ost.záväzky z obch.styku			
Ost.záväzky v rámci podiel.účasti okrem záv.voči prepoj.ÚJ			
Ost.záv.voči prepojeným ÚJ			
Závazky zo soc.fondu	3 666		3 666
Iné dlhodobé záväzky	1 522 275	139 670	1 661 945
Odložený daň.záväzok	1 678 565		1 678 565
Dlhodobé záväzky SPOLU	3 204 506	139 670	3 344 176
Krátkodobé záväzky			
Závazky z obch.styku voči prepoj.ÚJ	174 025	4 957	178 982
Záv.z obch.styku v rámci podiel.účasti okrem záv. voči prepoj.ÚJ	423 424	8 217	431 641
Ost.záväzky z obch.styku	4 014 254	817 892	4 832 146
Ost.záv.voči prepoj.ÚJ	3 820		3 820
Ost.záv.v rámci pod.účasti	0		0
Záv. voči spol. a združ.	0		0
Záv.voči zamestnancom	729 720		729 720
Závazky zo sociálneho poistenie	502 393		502 393
Daňové záväzky a dotácie	75 839		75 839
Záv.z derivátových operácií	0		0
Iné záväzky	674 561	72 930	747 491
Krátkodobé záväzky SPOLU	6 598 036	903 996	7 502 032

Závazky k 31.12.2023	V lehote splatnosti	Po lehote splatnosti	Závazky spolu
Dlhodobé záväzky			
Záv.z obch.styku voči prepoj.ÚJ			
Záv. z obch. styku v rámci podiel.účasti okrem záv. voči prepoj.ÚJ			
Ost.záväzky z obch.styku			
Ost.záväzky v rámci podiel.účasti okrem záv.voči prepoj.ÚJ			
Ost.záv.voči prepojeným ÚJ			
Závazky zo soc.fondu	1 433		1 433
Iné dlhodobé záväzky	1 089 788	305 140	1 394 928
Odložený daň.záväzok	2 190 461		2 190 461
Dlhodobé záväzky SPOLU	3 281 682	305 140	3 586 822
Krátkodobé záväzky			
Závazky z obch.styku voči prepoj.ÚJ	149 309	24 153	173 462
Záv.z obch.styku v rámci podiel.účasti okrem záv. voči prepoj.ÚJ	634 546	10 518	645 064
Ost.záväzky z obch.styku	4 874 788	13 259	4 888 047
Ost.záv.voči prepoj.ÚJ	0		0
Ost.záv.v rámci pod.účasti	0		0

Záv. voči spol. a združ.	0		0
Záv.voči zamestnancom	751 647		751 647
Záväzky zo sociálneho poistenie	497 229		497 229
Daňové záväzky a dotácie	182 089		182 089
Záv.z derivátových operácií	0		0
Iné záväzky	476 486	188 795	665 281
Krátkodobé záväzky SPOLU	7 566 094	236 725	7 802 819

Štruktúra záväzkov (okrem bankových úverov) podľa zostatkovej doby splatnosti je uvedená v nasledujúcom prehľade:

Názov položky	31.12.2024	31.12.2023
Dlhodobé záväzky spolu	3 344 176	3 586 822
Záväzky so zostatkovou dobou splatnosti nad päť rokov (leasingy)	0	0
Záväzky so zostatkovou dobou splatnosti jeden rok až päť rokov	3 344 176	3 586 822
Krátkodobé záväzky spolu	7 502 032	7 802 819
Záväzky so zostatkovou dobou splatnosti do jedného roka vrátane	6 598 036	300 787
Záväzky po lehote splatnosti	903 996	7 502 032

Súčasťou vekovej štruktúry záväzkov nie je odložený daňový záväzok (účet 481).

d) Hodnota záväzku zabezpečenom záložným právom

Neaktuálne.

e) Spôsob vzniku odloženého daňového záväzku

Nasledujúca tabuľka uvádza rozpis zostatkov odloženej dane na účely vykazovania v súvahe:

Názov položky	2023	2024
Dočasné rozdiely medzi účtovnou hodnotou majetku a daňovou základňou, z toho:	13 432 996	13 656 150
odpočítateľné	-26 302 737	-24 613 031
zdaniteľné	12 869 741	10 956 881
Dočasné rozdiely medzi účtovnou hodnotou záväzkov a daňovou základňou, z toho:	-3 002 231	-6 662 130
odpočítateľné (odl.daň pohľadávka)	-3 002 231	-6 662 130
zdaniteľné	0	0
Možnosť umorovať daňovú stratu v budúcnosti	0	
Možnosť previesť nevyužitú daňovú odpočty	0	0
Sadzba dane z príjmov (v %)	21%	24%
Odložená daňová pohľadávka		
Uplatnená daňová pohľadávka	0	0
Zaučtovaná ako náklad		
Zaučtovaná do vlastného imania	0	0
Odložený daňový záväzok	2 190 461	1 678 565
Zmena odloženého daňového záväzku	123 574	-511 896
Zaučtovaná ako náklad	0	
Zaučtovaná do vlastného imania		

Nasledujúca tabuľka uvádza rozpis zostatkov odloženej dane na účely vykazovania v súvahe:

Odložené daňové záväzky	2 190 461	1 678 565
Odložené daňové pohľadávky	0	0
	2 190 461	1 678 565

f) Záväzky zo sociálneho fondu

Tvorba a čerpanie sociálneho fondu v priebehu účtovného obdobia sú znázornené v nasledujúcom prehľade:

Názov položky	2024	2023
Začiatkový stav sociálneho fondu	1 433	0
Tvorba sociálneho fondu na ťarchu nákladov		
Tvorba sociálneho fondu zo zisku	145 569	147 315
Ostatná tvorba sociálneho fondu-pripoč.položka	0	0
<i>Tvorba sociálneho fondu spolu</i>	<i>145 569</i>	<i>147 315</i>
<i>Čerpanie sociálneho fondu</i>	<i>143 336</i>	<i>145 882</i>
Konečný zostatok sociálneho fondu	3 666	1 433

Sociálny fond sa podľa zákona o sociálnom fonde čerpal na sociálne, zdravotné, rekreačné a iné potreby zamestnancov.

g) Vydané dlhopisy

Neaktuálne.

h) Bankové úvery

Štruktúra bankových úverov je uvedená v nasledujúcom prehľade:

	mena	účet	Dátum splatnosti	v príslušnej mene k 31.12.2024	v eurách k 31.12.2024	v príslušnej mene k 31.12.2023
Dlhodobé bankové úvery						
Bankový úver SLSP	EUR	461.003	13.1.2024	0	0	500 000
Bank.úver	EUR	461.013	31.3.2025	0	0	5 000 000
Bank.úver ČSOB	EUR	461.014	25.8.2025	0	0	666 676
Bank.úver UNICR	EUR	461.002	2.5.2025	0	0	7 500 000
SPOLU				0	0	13 666 676
Krátkodobé bankové úvery						
Bank.úver EXIM	EUR	461.013	31.3.2025	5 000 000	5 000 000	0
Bank.úver ČSOB	EUR	461.014	25.8.2025	666 676	666 676	0
Bank.úver UNICR	EUR	461.002	2.5.2025	7 500 000	7 500 000	0
Kontokorent ČSOB	EUR	221.119	neurčená	8 206	8 206	0
Bankový úver KB	EUR	231.009	neurčená	5 000 000	5 000 000	5 000 000
Kontokorent KB	EUR	221.135	neurčená	2 438 130	2 438 130	2 841 019
Bankový úver UNICR	EUR	461.001	neurčená	0	0	50 000
Bankový úver CITI	EUR	221.142	neurčená	865 096	865 096	632 633
Bankový úver ČSOB	EUR	461.909	neurčená	0	0	999 996
Bankový úver ČSOB	EUR	461.010	28.6.2024	0	0	361 533
Kontokorent VÚB	EUR	231.001	neurčená	7 000 000	7 000 000	7 000 000
SPOLU				28 478 108	28 478 108	16 885 181

Ručenie za úvery - vlastná zmenka spoločnosti CHEMOSVIT FOLIE, a.s. a avalom spoločnosti CHEMOSVIT, a.s.,

V r. 2024 spoločnosť neúčtovala o dlhodobých, krátkodobých pôžičkách a finančných výpomociach.

i) Časové rozlíšenie

Názov položky	2024	2023
Výdavky budúcich období dlhodobé:	0	0
Výdavky budúcich období krátkodobé, z toho:	0	62 932
nevyplatené ročné odmeny	0	29 401
úroky z úverov a tranží	0	33 531
reklamácie - predaj	0	0
Výnosy budúcich období dlhodobé:	415 586	436 081
dotácia na obstaranie dlhodobého hm.majetku	415 586	436 081
Výnosy budúcich období - krátkodobé:	250 930	255 056
dotácia na obstaranie dlhodobého hm.majetku	250 930	255 056
ostatné	0	0
Spolu	666 516	754 069

Rozpustenie dotácií na obstaranie dlhodobého hmotného majetku je vykázané v rámci ostatných výnosov z hospodárskej činnosti.

j) Deriváty

Spoločnosť nemá uzavreté derivátové operácie.

k) Majetok prenajatý formou finančného prenájmu u nájomcu

V roku 2019 boli uzavreté leasingové zmluvy so spoločnosťou Chemosvit, a. s. na prenájom 4 osobných automobilov na dobu 72 mesiacov - **so splatnosťou september, október 2025.**

V roku 2020 boli uzavreté leasingové zmluvy so spoločnosťou SG Equipment Finance na prenájom 14 ks manipulačnej techniky na dobu 60 mesiacov - **so splatnosťou júl 2025** a so spoločnosťou Chemosvit, a. s. na prenájom 2 osobných automobilov na dobu 61 mesiacov - **so splatnosťou január 2025** a 1 osobného vozidla na dobu 72 mesiacov - **so splatnosťou júl 2026.**

V roku 2021 bola uzavretá zmluva so spoločnosťou Chemosvit Služby, s. r. o. na prenájom flexotlačového stroja Miraflex na dobu 72 mesiacov - **so splatnosťou jún 2027.**

V roku 2022 boli uzavreté leasingové zmluvy so spoločnosťou UniCredit Leasing Slovakia, a. s. na prenájom technológie laserového rezania na dobu 60 mesiacov so splatnosťou – **so splatnosťou október 2027,** so spoločnosťou SG Equipment Finance na prenájom 5 ks vysokozdvížných vozíkov Toyota na dobu 60 mesiacov – **so splatnosťou október 2027** a brúsky Finishstar P1610 s odchrômovacím zariadením na dobu 72 mesiacov – **so splatnosťou október 2028.**

V roku 2023 neboli uzavreté žiadne leasingové zmluvy.

V roku 2024 boli uzavreté leasingové zmluvy so spol. Chemosvit na 4 osobné automobily na 72 mesiacov – so splatnosťou jún a november 2030 a so spol. Oberbank na laserové gravírovacie zariadenie na dobu 60 mes. so splatnosťou október 2027.

Výška budúcich platieb rozdelená na istinu a finančný náklad podľa doby splatnosti je uvedená v nasledujúcom prehľade:

Názov položky	2024			2023		
	do jedného roka vrátane	od jedného roka do piatich rokov vrátane	viac ako päť rokov	do jedného roka vrátane	od jedného roka do piatich rokov vrátane	viac ako päť rokov

a	b	c	d	b	c	d
Istina	746 275	1 661 945	0	662 529	1 364 409	0
Finančný náklad	61 482	85 982	0	34 882	45 238	0
Spolu	807 757	1 747 927	0	697 411	1 409 647	0

Čl. IV

INFORMÁCIE O POLOŽKÁCH VÝNOSOV A NÁKLADOV

A. INFORMÁCIE O VÝNOSOCH

a) Tržby za vlastné výkony a tovar

Tržby za vlastné výkony a tovar podľa jednotlivých segmentov, t. j. podľa typov výrobkov a služieb a podľa hlavných teritórií sú uvedené v nasledujúcom prehľade:

Oblasť predaja	Tovar - 604		Vlastné výrobky - obalové fólie- 601		Vlastné výrobky - produkty PT - 601		Služby - 602		Spolu	
	2024	2023	2024	2023	2024	2023	2024	2023	2022	2023
SK	339 012	301 326	11 512 521	11 205 915	576 975	387 861	89 469	120 802	12 517 977	12 015 904
DE	0	0	29 280 799	36 513 896	1 101 994	1 301 247	11 276	68 039	30 394 069	37 883 182
CZ	26 185	23 929	10 349 410	11 069 623	281 064	300 327	2 469	7 766	10 659 128	11 401 645
PL	0	2 395	6 382 134	7 470 421	447 935	256 186	43 300	4 000	6 873 369	7 733 002
CH		0	5 562 121	6 173 238	188 464	196 715	16 968	1 390	5 767 553	6 371 343
NL		0	5 393 027	5 876 267	117 753	153 377	2 750	7 529	5 513 530	6 037 173
LU		0	2 718 931	5 646 824	0	0	0	0	2 718 931	5 646 824
FR		0	2 283 826	2 857 576	122 480	119 070	0	2 854	2 406 306	2 979 500
SE		0	1 525 439	1 844 923	95 290	35 690	2 000	3 010	1 622 729	1 883 623
UA		0	1 237 692	1 446 116	18 430	30 520	300	0	1 256 422	1 476 636
ost.	0	0	3 540 512	3 566 781	83 768	135 355	102 604	267 202	3 726 884	3 969 338
Spolu	365 197	327 651	79 786 412	93 671 581	3 034 153	2 916 348	271 136	482 592	83 456 898	97 398 172

b) Zmena stavu zásob vlastnej výroby

Zmena stavu zásob vlastnej výroby vykázaná vo výkaze ziskov a strát je – 2 764 646 €. (v roku 2023 bola zmena stavu -3 466 222 €).

Názov položky	2024			Zmena stavu vnútro-organizačných zásob	
	Konečný zostatok	Konečný zostatok	Začiatkový stav	2024	2023
Nedokončená výroba a polotovary vlastnej výroby	3 805 739	4 330 731	5 645 736	-524 992	-1 315 005
Výrobky	8 986 897	11 806 161	13 186 550	-2 819 264	-1 380 389
Zvieratá			0	0	0
Spolu	12 792 636	16 136 892	18 832 286	-3 344 256	-2 695 394
Manká a škody	x	x	x	0	0
Reprezentačné	x	x	x	0	0
Dary	x	x	x	0	0
Iné	x	x	x	579 610	-770 828
Zmena stavu vnútro-organizačných zásob vo výkaze ziskov a strát				-2 764 646	-3 466 222

Zmena stavu zásob vlastnej výroby za predchádzajúce obdobie:

Názov položky	2023		2022		Zmena stavu vnútro- organizačných zásob	
	Konečný zostatok	Konečný zostatok	Začiatkový stav		2023	2022
Nedokončená výroba a polotovary vlastnej výroby	4 330 731	5 645 736	6 050 227		-1 315 005	-404 491
Výrobky	11 806 161	13 186 550	10 858 898		-1 380 389	2 327 652
Zvieratá			0		0	0
Spolu	16 136 892	18 832 286	16 909 125		-2 695 394	1 923 161
Manká a škody	x	x	x		0	0
Reprezentačné	x	x	x		0	0
Dary	x	x	x		0	0
Iné	x	x	x		-770 828	5 066
Zmena stavu vnútro- organizačných zásob vo výkaze ziskov a strát					-3 466 222	1 928 227

c) Aktivácia nákladov, výnosy z hospodárskej činnosti, finančnej činnosti a výnosy, ktoré majú výnimočný rozsah alebo výskyt:

Názov položky	2024	2023
Významné položky pri aktivácii nákladov, z toho:	3 918 639	3 830 902
aktivácia - preprava	0	768
aktivácia - materiál a tovar a DHM	3 918 639	3 830 134
Tržby z predaja dlh.majetku a materiálu	1 968 788	403 752
Ostatné významné položky výnosov z hospodárskej činnosti, z toho:	10 234 396	10 351 858
Výnosy z postúpených pohľadávok	9 788 399	9 467 479
Prijaté náhrady škôd od poisťovne	8 615	68 133
Ost.výnosy z HC--dotácia a fin.príspevok	286 367	202 610
DPH EU - ročné vysporiadanie	0	72
Tržby za kovový a iný odpad	18 533	19 282
Dotácia - MH SR - ENERGIA	0	116 645
Ostatné výnosy z hospodárskej činnosti	132 482	477 638
Finančné výnosy, z toho:	28 726	31 194
<i>Kurzové zisky, z toho:</i>	<i>52</i>	<i>409</i>
kurzové zisky ku dňu, ku ktorému sa zostavuje účtovná závierka	52	409
<i>Ostatné významné položky finančných výnosov, z toho:</i>	<i>28 674</i>	<i>30 785</i>
výnosové úroky - bankové	0	0

- ostatné	28 674	30 785
Výnosy z precenenia derivátových operácií a CP	0	0
Výnosy z CP a podielov od prepoj.úct.jednotiek	0	0
Tržby z predaja CP a podielov	0	0
Ostatné výnosy z finančnej činnosti	0	0
Výnosy, ktoré majú výnimočný rozsah alebo výskyt, z toho:	0	0

d) Čistý obrat

Čistý obrat Spoločnosti na účely zistenia povinnosti overenia individuálnej účtovnej závierky audítorom

[§ 19 ods. 1 písm. a) zákona o účtovníctve] je uvedený v nasledujúcom prehľade:

Názov položky	2024	2023
Tržby za vlastné výrobky	82 820 565	96 587 929
Tržby z predaja služieb	271 136	482 592
Tržby za tovar	365 197	327 651
Výnosy zo zákazky	0	0
Výnosy z nehnuteľnosti na predaj	0	0
Čistý obrat celkom	83 456 898	97 398 172

B. INFORMÁCIE O NÁKLADOCH

Náklady na posk.služby, ostatné náklady na hosp.činnosť, finančné a náklady, ktoré majú výnim. rozsah a výskyt:

Názov položky	2024	2023
Náklady za poskytnuté služby, z toho:	10 797 603	10 185 605
opravy a udržiavanie	711 651	740 928
cestovné	100 435	47 458
prepravné	2 138 896	2 131 377
výkony spojov	63 664	54 192
nájomné	2 929 760	2 608 205
audítorske služby	11 000	11 000
právne, ekonomické a iné správ.služby	2 972 987	2 194 674
manipulácia s odpadom	121 795	143 756
služby - pridelené vozidlá	52 654	43 713
provízie	116 161	194 208
stočné	91 719	91 232
upratovacie služby	154 107	155 627
SBS a hasiči	576 732	521 934
ostatné služby	756 041	1 247 301
Významné položky osobných nákladov, z toho:	16 987 636	17 318 947
mzdové náklady	11 479 337	11 471 340
ostatné osobné náklady	87 382	52 306
sociálne poistenie	2 936 249	2 923 583
zdravotné poistenie	1 261 022	1 199 421
iné osobné a sociálne náklady	1 223 646	1 672 297

Ostatné významné položky nákladov z hospod.činnosti,z toho:	10 093 176	9 981 514
Tvorba rezerv	25 000	40 000
Zúčtovanie rezerv	-40 000	-20 000
Dary	9 735	16 204
Zmluvné a ostatné pokuty a penále	225	19
Poistenie majetku a zodpov.za škodu	230 088	187 149
Poistenie pohľadávok	37 007	46 122
Odpis pohľadávky - Recyklogroup	0	123 466
Odpis pohľadávky - postúpenie	9 788 399	9 467 479
Ost.nákl.na hosp.činn.- príspevky PO	19 733	18 925
DPH neuplatnené	6 108	0
Ostatné náklady na hospodársku činnosť	16 881	102 150
Opravné položky k pohľadávkam	4 353	62 199
Náklady na finančnú činnosť, z toho:	1 683 368	1 764 622
kurzové straty ku dňu, ku ktorému sa zostavuje účtovná závierka	6 295	391
Bankové poplatky	230 217	283 910
Úroky z bankových kontokorentných účtov a úverov	1 334 145	1 365 302
Úroky z pôžičiek a finančných výpomocí	56 847	63 077
Úroky z finančného lízingu	52 015	50 333
Platené úroky z fin.výpomoci voči spriaz.os.	3 849	1 609
SPOLU	39 561 796	39 250 688

C. INFORMÁCIE O DANIACH Z PRÍJMOV

Prevod od teoretickej dane z príjmov k vykázanej dani z príjmov je uvedený v nasledujúcom prehľade:

	2024			2023		
	základ dane	Daň	Daň v %	základ dane	Daň	Daň v %
a	b	c	d	b	c	d
Výsledok hospodárenia pred zdanením, z toho:	-3 521 655	x	x	833 470	x	x
teoretická daň	x	-452 126	24,00 %	x	-452 126	21,00 %
Daňovo neuznané náklady	596 694	50 616	24,00 %	1 504 726	50 616	21,00 %
Výnosy nepodliehajúce dani	-1 151 551	-96 812	24,00 %	-759 453	-96 812	21,00 %
Vplyv nevykázanej odl.daň.pohľ.		0			0	
Umorenie daňovej straty	0	0		0	0	
Suma nepovin.členst.	19 733					
Iné -duálne vzdelávanie	-52 800	0		-30 400		
Umorenie daňovej straty	0	0		-774 171		
Odpočet nákladov na výskum a vývoj	0			-281 058		
SPOLU	-4 109 579	0		493 114		
Splatná daň z príjmov	x	0	24,00 %	x	103 554	21,00 %
Odložená daň z príjmov	x	0	24,00 %	x	123 574	21,00 %
Celková vykázaná daň	x	0	24,00 %	x	-19 256	21,00 %

D. INFORMÁCIE O ÚDAJOCH NA PODSÚVAHOVÝCH ÚČTOCH

Najatý majetok

Spoločnosť má v nájme:

- osobné automobily - od a. s. Finchem. Nájomná zmluva je uzatvorená na dobu neurčitú s možnosťou výpovednej 1 mesačnej doby,
- dlhodobý majetok od a. s. Chemosvit, nájomná zmluva je uzatvorená na dobu neurčitú s možnosťou výpovede najneskôr do konca kalendárneho polroka.
- dlhodobý majetok od firmy DUPONT – viazané na odber FTP platní

Konsignačné sklady

Spoločnosť eviduje na podsúvahových účtoch materiál iných spoločností v hodnote 992 726 € (2023: 1 197 975 €). Zásoby sa postupne podľa skutočného čerpania dostávajú do nákladov spoločnosti.

Prenajatý majetok

Neaktuálne.

Prehľad o podsúvahových položkách

Názov položky	2024	2023
Najatý majetok FINCHEM, a.s.	74 986	147 895
Najatý majetok DUPONT	425 410	0
Majetok v nájme (Chemosvit a.s.)	27 998 323	27 993 852
Pohľadávky- pevné termín.operácie	0	0
Záväzky z opcíí	0	0
Záväzky - pevné termín.operácie	0	0
Pohľadávky z opcíí	0	0
Iné položky - konsignačné sklady	992 726	1 050 080
S P O L U	29 491 445	29 191 827

Čl. V

INFORMÁCIE O INÝCH AKTÍVACH A INÝCH PASÍVACH

A. PODMIENENÉ ZAVAZKY

Spoločnosť má nasledovné podmienené záväzky:

Podmienený záväzok voči Komerčnej banke, a.s. na základe rámcovej zmluvy o odplatnom postúpení pohľadávok so spätným postihom na postupcu.

Prehľad podmienených záväzkov:

Druh podmieneného záväzku	2024		2023	
	Hodnota celkom	Hodnota voči spriazneným osobám	Hodnota celkom	Hodnota voči spriazneným osobám
Iné podmienené záväzky - Komerčná banka	447 330	0	519 238	0

Iné podmienené záväzky - Citi Banka	457 138	127 315
SPOLU	904 468	646 553

B. PODMIENENÉ ZÁVÄZKY VOČI SPRIAZNENÝM OSOBÁM

Neaktuálne.

C. PODMIENENÝ MAJETOK

Spoločnosť nemá podmienený majetok.

ČI. VI

UDALOSTI, KTORÉ NASTALI PO DNI, KU KTORÉMU SA ZOSTAVUJE ÚČTOVNÁ ZÁVIERKA

- K zhoršeniu výsledkov v priebehu roku 2024 prišlo hlavne z dôvodu neplnenia obchodného plánu. Napriek tomu, že trh sa v roku 2023 stabilizoval, očakávania ktoré sme mali v roku 2024 z pohľadu zákazkovej náplne sa nenaplnili. Celkový objem výpadku predstavuje cca 1 800 ton.
- V mesiaci december nás negatívne ovplyvnili aj zmluvne dohodnuté ročné bonusy za obraty u vybraných zákazníkoch a na druhej strane nespĺnené rabaty u našich dodávateľov. Všetci naši zákazníci s dohodnutými bonusmi splnili objemové parametre a naopak my sme skrz nižšiu zákazkovú náplň na iných projektoch parametre nespĺnili.
- Z pohľadu zákazníckeho portfólia spoločnosť neprišla o žiadneho významného zákazníka, len bohužiaľ situácia na trhu, najmä v Nemecku, bola nepriaznivá a neprišlo k žiadnemu zásadnému oživeniu, čo sme cítili na znížení objednávok od našich zákazníkov.
- Rok 2025 z pohľadu zákazníckeho portfólia ovplyvní odchod zákazníka Intersnack, ostatných zákazníkov máme pre rok 2025 zastabilizovaných.
- OPATRENIA:

Na tento negatívny trend spoločnosť reagovala viacerými opatreniami na strane výnosov:

- Zvýšenie obchodnej akvizičnej činnosti doma (rekonštrukcia obchodného oddelenia z procesného hľadiska, odd. výskumu a vývoja integrované do obchodného úseku s cieľom posilniť akvizičnú činnosť a pridanú hodnotu pre zákazníkov)
- Zvýšenie akvizičnej činnosti v zahraničí (očakávaný nárast nových objemov v zásobníku tendrov, vybudovať obchodné zastúpenie v Anglicku v súčinnosti s angl. spoločnosťou, založená dcérska spoločnosť v Nemecku Chemosvit GmbH , rozbehnuté nové projekty so zákazníkmi, posilnenie aktivít na českom trhu, spolupráca so spoločnosťou, ktorá nám zastrešuje oblasť Škandinávie, kde vidíme veľký potenciál rastu, zvyšujeme aktivity na poľskom trhu, pracujeme na zastúpení pre Južnú Európu)
- Zvýšenie akvizičnej činnosti pri súčasných zákazníkoch (nepredpokladáme zníženie objemu výroby, musíme si však obhájiť pozície v tendroch. Cieľ získať od súčasných zákazníkov nový objem o 3 mil. € vyšší ako doteraz.

Na tento negatívny trend spoločnosť reagovala opatreniami na strane nákladov v kľúčových oblastiach:

- Materiál (nové štruktúry materiálov s cieľom zníženia mat. náročnosti výroby a zvýšenia konkurencieschopnosti)
 - osobné náklady (redukovanie počtu zamestnancov, optimalizácia výrobných a administratívnych procesov so zreteľom na zachovanie súčasných výrobných kapacít)
 - projektový manažment (úspešné spustenie projektového a lean riadenia s cieľom optimalizovať výrobné procesy)
 - reenžiniering administratívnych procesov (optimalizácia nákladov na poskytované služby)
 - energie (hľadanie opatrení na zníženie nákladov na energie skrz zníženia spotreby na niektorých výrobných uzloch)
 - oprava a údržba (sledovanie nákladov na údržbu, optimalizácia objednávok, náhradných dielov - just in time, zníženie administratívnej náročnosti, tlak na cenové ponuky.
- Stabilizácia finančnej výkonnosti je jedným z kľúčových parametrov pre rok 2025

Čl. VII

A. INFORMÁCIE O EKONOMICKÝCH VZŤAHOCH ÚČTOVNEJ JEDNOTKY A SPRIAZNENÝCH OSÔB

Spoločnosť uskutočnila v priebehu účtovného obdobia nasledujúce transakcie so spriaznenými osobami:

Spriaznená osoba	Hodnotové vyjadrenie obchodu	
	2024	2023
SESTERSKÉ PODNIKY:		
<i>TERICHEM TERVAKOSKI, a.s.</i>		
nákup materiálu, tovaru a DHM	1 618	0
predaj výrobkov, tovaru a materiálu	11 919	24 556
nákup služieb	0	0
predaj služieb	4 937	13 439
platené úroky	0	0
<i>FINCHEM, a.s.</i>		
predaj služieb	0	0
nákup materiálu, tovaru a DHM	0	300
nákup služieb	30 184	28 306
<i>CHEMOSVIT ENERGOCHEM, a.s.</i>		
predaj služieb	533	1 910
nákup materiálu (energie), tovaru	1 428 822	2 511 994
predaj výrobkov, tovaru a materiálu	1 473	1 288
nákup služieb	5 837	9 040
<i>TATRAFAN LLC, Ukrajina</i>		
predaj výrobkov folia PE, PP, mat.	1 421 297	1 373 071
predaj DM	103 000	0
predaj služieb	300	0
nákup materiálu, tovaru a DHM	0	10 807
nákup služieb	0	0
<i>TATRAFAN s.r.o.</i>		
nákup materiálu, tovaru a DHM	267 358	89 501
predaj odpadu, výrob., tovaru, DHM	343 450	315 203
nákup služieb	114 708	137 691
predaj služieb	4 487	3 344
<i>CHEMOSVIT FIBROCHEM, s.r.o.</i>		
nákup materiálu, tovaru a DHM	0	0
predaj výrobkov, tovaru a materiálu	11 195	21 024
nákup služieb	589	0
predaj služieb	3 487	3 349
<i>CHEMOSVIT STROJCHEM, s.r.o.</i>		
nákup materiálu, tovaru a DHM	546 025	306 225
predaj výrobkov, tovaru, DHM, materiálu a odpadu	4 004	8 483
nákup služieb	604 468	531 188
predaj služieb	15 929	176
<i>CHEMOSVIT SBS, s.r.o.</i>		
nákup služieb	576 732	521 934
predaj tovaru a materiálu	598	216
<i>CHEMOSVIT SLUŽBY, s.r.o.</i>		
nákup materiálu, tovaru a DHM	5 407	14 384

nákup služieb	1 330 164	1 636 774
predaj služieb	0	15 390
platené úroky	8 118	10 811
predaj materiálu, tovaru a DHM	872	4 941
REKREATOUR s.r.o.		
nákup služieb	26 360	14 562
predaj služieb	2 301	
predaj tovaru a mat.	3 435	1 651
CHEMOSVIT CHEDOS, s.r.o.		
nákup materiálu, tovaru a DHM	11 462	85 442
nákup služieb	2 038 317	2 094 805
predaj služieb	13 914	14 922
predaj tovaru a mat.	496	833

Vybrané aktíva a pasíva vyplývajúce z transakcií so spriaznenými osobami sú uvedené v nasledujúcom prehľade:

a) Spriaznené osoby	2024	2023
pohľadávky z obchodného styku		
Chemosvit Fibrochem, s.r.o.	547	252
Chemosvit Strojchem, s.r.o.	1 343	0
Chemosvit Služby, s.r.o.	0	9 648
Rekreatour s.r.o.	26	0
Chemosvit SBS, s.ro.	0	0
Tatrafan s.r.o.	0	18
Tatrafan LLC, Ukrajina	436 433	186 494
Terichem Tervakoski, a.s.	0	15 044
Finchem, a.s.	0	0
Chemosvit Energochem, a.s.	50	160
Chemosvit Chedos, s.r.o.	4 869	4 278
spolu aktíva	443 268	215 894
záväzky z obchodného styku		
Chemosvit Fibrochem, s.r.o.	0	0
Chemosvit Strojchem, s.r.o.	110 743	94 796
Chemosvit Služby, s.r.o.	1 526	10 703
Rekreatour s.r.o.	50 820	49 070
Chemosvit SBS, s.ro.	0	0
Tatrafan s.r.o.	17 738	9 692
Tatrafan LLC, Ukrajina	0	0
Terichem Tervakoski, a.s.	0	0
Finchem, a.s.	9 420	458
Chemosvit Energochem, a.s.	184 203	348 482
Chemosvit Chedos, s.r.o.	238 018	296 123
spolu pasíva	612 468	809 324
b) Materská spoločnosť CHEMOSVIT, a.s.		
<i>pohľadávky z obchodného styku</i>	727	0
spolu aktíva	0	0
<i>záväzky z obchodného styku</i>	-2 699	9 201

spolu pasíva	<u>-2 699</u>	<u>9 201</u>
dcérska spoločnosť CHEMOSVIT GmbH		
<i>pohľadávka</i>	<u>0</u>	<u>0</u>
spolu aktíva	<u>0</u>	<u>0</u>
záväzky z obchodného styku	<u>0</u>	<u>0</u>
spolu pasíva	<u>0</u>	<u>0</u>

B. INFORMÁCIE O PRÍJMOCH A VÝHODÁCH ČLENOV ŠTATUTÁRNYCH ORGÁNOV, DOZORNÝCH ORGÁNOV A INÝCH ORGÁNOV ÚČTOVNEJ JEDNOTKY

Hrubé príjmy členov štatutárnych orgánov Spoločnosti za ich činnosť pre Spoločnosť v sledovanom účtovnom období boli vo výške 20 600,- EUR (v roku 2023: 0,- €). Členom štatutárneho orgánu ani členom dozorných orgánov neboli v r. 2024 poskytnuté žiadne pôžičky, záruky alebo iné zabezpečenia ani finančné prostriedky na súkromné účely, ktoré sa vyúčtovávajú.

Čl. VIII

OSTATNÉ INFORMÁCIE

- 1) Informácie o práve poskytovať služby vo verejnom záujme
- 2) Informácie o osobitnej kategórii priemyselnej výroby (§ 23d/6 ZoU):
- 3) Informácie o finančných vzťahoch s orgánmi verejnej moci (§ 23d/6 ZoU):

Neaktuálne.

Čl. IX

INFORMÁCIE O VLASTNOM IMANÍ

Prehľad o pohybe vlastného imania v priebehu účtovného obdobia je uvedený v nasledujúcom prehľade:

Položka vlastného imania	2024				
	Stav k 31.12.2023	Prírastky	Úbytky	Presuny	Stav k 31.12.2024
Základné imanie	22 000 000	0	0	0	22 000 000
Základné imanie	22 000 000	0	0	0	22 000 000
Zmena základného imania	0	0	0	0	0
Pohľadávky za upísané vlastné imanie	0	0	0	0	0
Emisné ážio	0	0	0	0	0
Ostatné kapitálové fondy	0	0	0	0	0
Zákonné rezervné fondy	1 291 282	30 500	0	0	1 321 782
Zákonný rezervný fond (nedeliteľný fond)	1 291 282	30 500	0	0	1 321 782
Rezervný fond a vlatné akcie a vlatné podiely	0	0	0	0	0
Ostatné fondy zo zisku	0	0	0	0	0
Štatutárne fondy					
Ostatné fondy zo zisku	0	0	0	0	0
Oceňovacie rozdiely z precenenia	0	0	2 168	0	-2 168

Oceňovacie rozdiely z precenenia majetku a záväzkov	0	0	2 168		-2 168
Oceňovacie rozdiely z kapitálových účastín-precenenie	0	0	0	0	0
Oceňovacie rozdiely z precenenia pri zlúčení, splynutí a rozdelení	0	0	0	0	0
Výsledok hospodárenia minulých rokov	772 862	75 843	0	0	848 705
Nerozdelený zisk minulých rokov	772 862	75 843			848 705
Neuhradená strata minulých rokov	0	0	0	0	0
Výsledok hospodárenia bežného účtovného obdobia	606 342	-3 013 599	606 342	0	-3 013 599
Spolu:	24 670 486	-2 907 256	608 510	0	21 154 720

Prehľad o pohybe vlastného imania za predchádzajúce účtovné obdobie je uvedený v nasledujúcom prehľade:
2023

Položka vlastného imania	Stav k 31.12.2022	Prírastky	Úbytky	Presuny	Stav k 31.12.2023
Základné imanie	22 000 000	0	0	0	22 000 000
Základné imanie	22 000 000	0	0	0	22 000 000
Zmena základného imania	0	0	0	0	0
Pohľadávky za upísané vlastné imanie	0	0	0	0	0
Emisné ážio	0	0	0	0	0
Ostatné kapitálové fondy	0	0	0	0	0
Zákonné rezervné fondy	1 285 232	6 050	0	0	1 291 282
Zákonný rezervný fond (nedeliteľný fond)	1 285 232	6 050	0	0	1 291 282
Rezervný fond a vlatné akcie a vlatné podiely	0	0	0	0	0
Ostatné fondy zo zisku	0	0	0	0	0
Štatutárne fondy					
Ostatné fondy zo zisku	0	0	0	0	0
Oceňovacie rozdiely z precenenia	15 000	22 267	37 267	0	0
Oceňovacie rozdiely z precenenia majetku a záväzkov	-22 267	22 267	0		0
Oceňovacie rozdiely z kapitálových účastín-precenenie	37 267	0	37 267	0	0
Oceňovacie rozdiely z precenenia pri zlúčení, splynutí a rozdelení	0	0	0	0	0
Výsledok hospodárenia minulých rokov	658 029	114 833	0	0	772 862
Nerozdelený zisk minulých rokov	658 029	114 833			772 862
Neuhradená strata minulých rokov	0	0	0	0	0
Výsledok hospodárenia bežného účtovného obdobia	120 883	606 342	120 883	0	606 342
Spolu:	24 079 144	749 492	158 150	0	24 670 486

Čl. X
PREHĽAD PEŇAŽNÝCH TOKOV

1. **Za peňažné prostriedky** považoval Chemosvit Folie, s.r.o. kladné zostatky na účtoch 221- Bankové účty, stavy na účte 211- Pokladnica, 213- Ceniny, 261 – Peniaze na ceste

2. **Peňažné ekvivalenty**

K 31.12.2024 spoločnosť nemala krátkodobý finančný majetok, ktorý by sa vzhľadom na jeho vysokú likviditu mohol považovať za finančné ekvivalenty.

údaje v EUR

SU	AU	Polozka	2024	2023
		PENIAZE	11 093	12 058
211	830	VALUTOVA POKLADNICA EUR	12 058	12 058
		<i>POKLADNE</i>	<i>11 093</i>	<i>12 058</i>
213	306	STRAVNE LISTKY - STRAVNE POUKÁŽKY	0	0
213	307	STRAVNE LISTKY-SPOLCENTRUM	0	0
		<i>CENINY</i>	<i>0</i>	<i>0</i>

		UCTY V BANKACH	80 327	71 722
221	101	BANKOVY UCET BEZNY VUB EUR	5 118	9 161
221	105	BANKOVY UCET SLSP EUR	46 801	1 608
221	106	BANKOVY UCET CSOB CZK	3 326	3 511
221	111	BANKOVY UCET-TATRABANKA EUR	10 894	36 357
221	112	BANKOVY UCET TATRABANKA USD	111	140
221	117	BANKOVY UCET VUB EUR	10	10
221	119	BANKOVY UCET-ČSOB EUR	0	10 721
221	126	BANKOVY UCET SLSP CZK	0	0
221	143	BANKOVY UCET-CITIBANK-CZK	0	2 345
221	147	BANKOVY UCET-EXIM BANKA EUR	11 893	7 201
221	993	BANKOVY UCET-NEMECKO-EUR	2 245	734
261	500	PENIAZE NA CESTE-PREVODY MEDZI UCTAM	-71	-66

Peňažné Prostriedky - Spolu	91 420	83 780
------------------------------------	---------------	---------------

Polozka	2024	2023
peňažné prostriedky	91 420	83 780
Spolu	91 420	83 780

3. **Výkaz o peňažných tokoch k 31.12.2023 - CHEMOSVIT FOLIE, s.r.o. Svit**

Riado k	Názov položky	rok 2023	rok 2024
A	Celkový výsledok hospodárenia pred zdanením (+/-)	833 470	-3 521 655
B	Úprava o nepeňažné položky (B1 až B10):	6 373 310	4 375 547
B.1	Odpisy (+)	4 107 718	3 749 641
B.2	Rezervy dlhodobé (+/-)		

B.3	Opravné položky (+/-)	859 139	-563 455
B.4	Časové rozlíšenie (+/-)	-164 496	-68 614
B.5	Úroky účtované do nákladov (+)	1 480 321	1 394 841
B.6	Úroky účtované do výnosov (-)	-30 785	-28 674
B.7	Závierkové nerealizované kurzové rozdiely (+/-)	237	6 243
B.8	Výsledok z predaja dlhodobého finanč. majetku (+/-)		0
B.9	Výsledok z predaja DNM a DHM (+/-)	-2 289	-114 436
B.11	Iné položky nepeňažného charakteru (+/-)	123 466	0
C.	Zmena stavu zásob (+/-)	2 850 801	4 611 393
D.	Zmena stavu pohľadávok z prevádzkovej činnosti (+/-)	4 482 789	-800 094
E.	Zmena stavu záväzkov z prevádzkovej činnosti (+/-)	-635 898	-29 061
F.	Zmena stavu krátkodobého finančného majetku (+/-)	0	0
G.	Zaplatená daň z príjmov (-), alebo vratka dane (+)	-4 972	-222 865
H.	Iné úpravy CF z prevádzkovej činnosti (+/-)	-1 110 772	-87 252
I.	Peňažné toky z prevádzkovej činnosti: I = A + (B až H)	12 788 728	4 326 013
J.	Peňažné toky z investičnej činnosti (J.1 až J.10)	-3 068 058	-387 389
J.1	Peňažné výdavky na obstaranie DNM a DHM (-)	-3 086 269	-3 527 148
J.2	Peňažné príjmy z predaja DNM a DHM (+)	3 211	1 319 927
J.3	Peňažné výdavky na obstaranie dlhod. CP a podielov (-)		-27 832
J.4	Peňažné príjmy z predaja dlhod. CP a podielov (+)		
J.5	Peňažné výdavky na poskytnuté pôžičky (-)		
J.6	Peňažné príjmy zo splácania poskytnutých pôžičiek (+)		1 847 664
J.7	Peňažné výdavky súvisiace s derivátmi (-)		
J.8	Peňažné príjmy súvisiace s derivátmi (+)		
J.9	Peňažne prijaté dividendy účtované do výnosov (-)		
J.10	Iné úpravy CF z investičnej činnosti (+/-)	15 000	
K.	Peňažné toky z finančnej činnosti (K.1 až K.10)	-9 846 608	- 3 939 917
K.1	Peňažné príjmy zo zvýšenia vlastného imania (+)		
K.2	Peňažné výdavky zo zníženie vlastného imania (-)		
K.3	Peňažné príjmy z úverov a pôžičiek (+)	7 330 617	232 462
K.4	Peňažné výdavky na splácanie úverov a pôžičiek (-)	-15 727 689	-2 306 211
K.5	Peňažné príjmy z emisie dlhových cenných papierov (+)		
K.6	Peňažné výdavky na úhradu záväzkov z dlhových CP (-)		
K.7	Peňažne prijaté výnosové úroky (+)	30 785	28 674
K.8	Peňažne zaplatené nákladové úroky (-)	-1 480 321	- 1 394 841
K.9	Peňažne zaplatené dividendy z rozdelenia zisku (-)		-500 000
K.10	Iné úpravy CF z finančnej činnosti (+/-)		
L.	Celkový peňažný tok (L=I+J+K) počas roka (+/-)	-125 938	-1 292
M.	Stav peňazí na začiatku roka	209 956	83 780
N.	Realizované kurzové rozdiely (+/-)	-237	-6 347
O.	Stav peňazí na konci roka vrátane KR (O=M-L-N)	83 780	91 420