

**Výročná správa spoločnosti VPS Vysoké Tatry, s. r. o.
za rok 2024**

Predkladá: Ing. Mária Hadnagyová, konateľka spoločnosti

Spracovala: Mgr. Renáta Pavelčáková

Dátum vyhotovenia: 07. 05. 2025

VPS Vysoké Tatry, s.r.o.

Starý Smokovec 18045

062 01 Vysoké Tatry

Registrácia: Obchodný register Okresného Súdu Prešov, oddelenie Sro., vložka číslo 19303/P



Obsah

1. Základné údaje o spoločnosti	4
2. Vplyv činnosti na zamestnanosť	6
3. Vplyv činnosti na životné prostredie	9
Odpad	9
Úprava a údržba verejnej zelene v meste	9
Letná a zimná údržba miestnych komunikácií.....	9
Prevádzka verejného osvetlenia	9
Prevádzka parkovísk.....	9
4. Popis činnosti spoločnosti v roku 2024	10
Odpadové hospodárstvo	10
Ostatné služby	10
Verejné osvetlenie	10
Parkoviská	10
Ubytovanie	11
Čistenie miestnych komunikácií.....	11
Verejná zeleň.....	11
Správa cintorínov	11
Doprava	11
5. Finančné ukazovatele	12
Strana aktív	12
Strana pasív	14
Výnosy	16
Náklady	18
Zisk.....	20
Finančná situácia	20
Budúci vývoj.....	23
6. Návrh na rozdelenie zisku	29
7. Záver.....	30

Prílohy:

Príloha č. 1 Správa nezávislého audítora

Príloha č. 2 Účtovná závierka podnikateľov účtujúcich v podvojnóm účtovníctve

Príloha č. 3 Poznámky k účtovnej závierke

1. Základné údaje o spoločnosti

Obchodná spoločnosť VPS Vysoké Tatry, s. r. o. so sídlom v Starom Smokovci, súpisné číslo 18045, 062 01 Vysoké Tatry bola založená Mestom Vysoké Tatry . Od 8.11. 2007 zabezpečuje hlavne pre mesto Vysoké Tatry služby stanovené zákonom o obecnom zriadení.

Predmet činnosti:

maľovanie a lakovanie	(od: 08.11.2007)
stolárstvo	(od: 08.11.2007)
zámočníctvo	(od: 08.11.2007)
podnikanie v oblasti nakladania s nebezpečným odpadom	(od: 08.11.2007)
prenájom nehnuteľností, bytových a nebytových priestorov s poskytovaním aj iných ako základných služieb spojených s prenájomom	(od: 08.11.2007)
nákladná cestná doprava vykonávaná cestnými nákladnými vozidlami, ktorých celková hmotnosť vrátane prípojného vozidla nepresahuje 3,5 t	(od: 08.11.2007)
čistiace práce v rozsahu voľných živností	(od: 08.11.2007)
práce so stavebnými, poľnohospodárskymi a lesnými strojmi	(od: 08.11.2007)
ubytovacie služby v rozsahu voľných živností	(od: 08.11.2007)
kúpa tovaru na účely jeho predaja iným prevádzkovateľom živností (veľkoobchod) v rozsahu voľných živností	(od: 08.11.2007)
sprostredkovanie obchodu v rozsahu voľných živností	(od: 08.11.2007)
prevádzkovanie odstavných plôch pre motorové vozidlá	(od: 08.11.2007)
murárstvo	(od: 08.11.2007)
oprava cestných motorových vozidiel	(od: 08.11.2007)
oprava karosérií	(od: 08.11.2007)
kúpa tovaru na účely jeho predaja konečnému spotrebiteľovi (maloobchod) v rozsahu voľných živností	(od: 08.11.2007)
prenájom hnutelných vecí v rozsahu voľných živností	(od: 08.11.2007)
prevádzkovanie verejných WC	(od: 08.11.2007)
údržba komunikácií	(od: 08.11.2007)
podnikanie v oblasti nakladania s iným ako nebezpečným odpadom	(od: 08.11.2007)
úprava verejných priestranstiev, sádov, parkov a záhrad	(od: 08.11.2007)
uskutočňovanie stavieb a ich zmien	(od: 08.11.2007)
prevádzkovanie pohrebísk	(od: 08.11.2007)
poskytnutie služieb v lesníctve a poľovníctve	(od: 01.02.2008)
montáž, rekonštrukcia a údržba vyhradených technických zariadení elektrických	(od: 01.02.2008)

oprava vyhradených technických zariadení elektrických v (od: 01.02.2008)
rozsahu: E2 technické zariadenia elektrické s napätím do 1000
V vrátane bleskozvodov triedy objektov: A objekty bez
nebezpečenstva výbuchu

výkon povolenia prevádzkovateľa nákladnej cestnej dopravy (od: 28.07.2016)

Jediným spoločníkom spoločnosti je Mesto Vysoké Tatry, zastúpené primátorom mesta.

Informácie o orgánoch účtovnej jednotky–vývoj počas roka 2024–do podania DP

Štatutárny orgán - **Konatelia**

Mgr. Monika Martyňuková (od 28.3.2023 do 11.1.2024)

(od 11.1.2024 do 12.1.2024)

Ing. Mária Hadnagyová (od 08.09.2023)

Mgr. Ing. Tibor Tarbaj (od 05.03.2024 do 15.7.2024)

(od 15.7.2024 do 16.7.2024)

Michal Ovšonka (od 28.06.2024)

Dozornú radu tvoria traja členovia–vývoj počas roka 2024–do podania DP

Dozorná rada **Ľubomír Kravčák (od 23.02.2023 do 27.11.2024)**

(od 27.11.2024 do 28.11.2024)

Ján Košík (od 23.02.2023)

Pavel Schlaffer (od 16.05.2023)

Roman Chodníček (od 28.11.2024)

Spoločnosť sa zahŕňa do konsolidovaného celku Mesto Vysoké Tatry.

Spoločnosť nie je neobmedzene ručiacim spoločníkom v iných spoločnostiach.

Spoločnosť nemá kapitálovú účasť v zahraničí, nekontroluje podnik v zahraničí a nemá vytvorenú organizačnú zložku v zahraničí.

Spoločnosť nie je zapojená do realizácie projektu výskumu a vývoja. V roku 2024 nevyňaložila a neuplatnila náklady spojené s týmto predmetom plnenia.

2 Vplyv činnosti na zamestnanosť

V roku 2024 v našej spoločnosti pracovalo priemerne 80 zamestnancov, z toho bolo 7 žien a 6 vedúcich zamestnancov, v letnej sezóne boli na výpomoc krátkodobo prijatí dvaja dohodári. V roku 2024 klesol počet zamestnancov o jedného zamestnanca, personálne zloženie na jednotlivých strediskách a vývoj v predchádzajúcich obdobiach je uvedený v tabuľke č. 1.

Zamestnanci boli rozdelení podľa výkonu prác do jednotlivých stredísk spoločnosti nasledovne:

Tabuľka č. 1, Vývoj zamestnanosti v rokoch 2022 – 2024 :

Evidovaný stav zamestnancov v jednotlivých rokoch priradených na jednotlivých strediskách			
Stredisko	2022	2023	2024
Stredisko Tatranská Lomnica	16	16	17
Stredisko verejnej zelene a miestnych komunikácií	14	13	13
Stredisko parkoviská	18	19	18
Stredisko dopravy	9	7	5
Stredisko odpadového hospodárstva	11	11	10
Stredisko ostatných služieb	9	9	8
Stredisko ubytovania	2	2	2
Stredisko cintorínskych služieb	1	1	1
Stredisko riaditeľa a ekonomiky	8	5	6
Zamestnanci spolu :	85	83	80
Konatelia	2	2	2
Dohody	4	4	2
Spolu :	90	85	84

Poznámky rok 2023 a 2022

<https://www.registeruz.sk/cruz-public/domain/financialreport/show/9195612>

<https://www.registeruz.sk/cruz-public/domain/financialreport/show/8725201>

Tabuľka č. 2 A Produktivita práce v jednotlivých rokoch

Produktivita práce za celú spoločnosť	2022	2023	2024
Čistý obrat	2675946	2 895 286	3 806 093
priem. Počet zamestn.	85	83	80
Odpracovaný čas v hod	136 223	120 911	133 043
produktivita	0,2311	0,2885	0,3576

Produktivita práce za rok 2024 oproti minulému roku vzrástla o 0,0691 Eur na hodinu práce jedného zamestnanca. Výpočet: čistý obrat delené počet odpracovaných hodín delené priemerný počet zamestnancov.

Produktivita práce na hodinu na jedného zamestnanca má stúpajúcu tendenciu.

V tabuľke 2 B je zobrazená produktivita práce na jednotlivé strediská s porovnaním z predchádzajúcim rokmi : organizácia práce v roku 2024 na strediskách verejnej zelene a miestnych komunikácií Starý Smokovec, parkoviská, odpadové hospodárstvo, dopravy a ostatných služieb oproti predchádzajúcim rokom vykazuje rastúcu produktivitu práce. Pokles oproti predchádzajúcim rokom zaznamenali na strediskách Tatranská Lomnica, ubytovania a cintorínskych služieb.

Produktivita práce v roku 2024 na jednotlivých strediskách bola na jednu hodinu a jedného zamestnanca podľa stredísk najvyššia :

1. Stredisko cintorínskych služieb - 28,95 Eur,
2. Stredisko ubytovania - 9,23 Eur,
3. Stredisko odpadového hospodárstva - 4,61 Eur,
4. Stredisko parkoviská - 3,46 Eur,
5. Stredisko dopravy Starý Smokovec - 3,43 Eur,
6. Stredisko verejnej zelene a miestnych komunikácií Starý Smokovec - 0,90Eur,
7. Stredisko ostatných služieb - 0,70 Eur,
8. Stredisko Tatranská Lomnica - 0,68 Eur.

Stredisko	Stredisko Tatranská Lomnica	Stredisko verejnej zelenej a miestnych komunikácií S.S.	Stredisko parkoviská	Stredisko dopravy S.S.	Stredisko odpadového hospodárstva	Stredisko ostatných služieb	Stredisko ubytovania	Stredisko cintorínskych služieb
obrat 2024	318 157,05	246 594,69	2 152 286,16	136 545,62	814 691,91	66 947,94	57 033,11	13 836,74
obrat 2023	273 353,39	203 256,92	1 361 739,24	148 063,98	764 672,93	66 969,52	55 801,53	21 428,49
obrat 2022	268 290,07	167 642,69	1 161 491,09	153 845,45	796 976,61	65 330,16	34 816,61	27 553,52
Odpracovaný čas v hod. 2024	27 432	21 046	34 572	7 960	17 684	11 895	3 089	478
Odpracovaný čas v hod. 2023	21 434	22 578	31 350	6 421	16 230	12 332	1 833	560
Odpracovaný čas v hod. 2022	21 995	23 712	35 048	9 643	17 900	16 411	1 637	1 480
Počet zamestnancov 2024	17	13	18	5	10	8	2	1
Počet zamestnancov 2023	16	13	19	7	11	9	2	1
Počet zamestnancov 2022	16	14	18	9	11	9	2	1
Produktivita 2024	0,68	0,90	3,46	3,43	4,61	0,70	9,23	28,95
Produktivita 2023	0,80	0,69	2,29	3,29	4,28	0,60	15,22	38,27
Produktivita 2022	0,76	0,50	1,84	1,77	4,05	0,44	10,63	18,62

Tabuľka 2 B

3. Vplyv činnosti na životné prostredie

Naša spoločnosť pri prevádzke rôznych činností zaznamenáva aj rôzny dopad na životné prostredie.

Odpad

Udržateľnosť v odpadovom hospodárstve má zásadný význam pre zabezpečenie čistejšieho a zdravšieho životného prostredia pre budúce generácie. Zavedením inovatívnych postupov, ako je recyklácia, kompostovanie a technológie na výrobu energie z odpadu, môžeme znížiť množstvo odpadu, ktorý končí na skládkach. Recyklácia materiálov, ako sú plasty, papier a sklo, pomáha šetriť prírodné zdroje a energiu, zatiaľ čo kompostovanie organického odpadu obohacuje pôdu a znižuje emisie skleníkových plynov. Okrem toho technológie na energetické využitie odpadu môžu nerecyklovateľný odpad premeniť na elektrickú energiu, čím sa zníži potreba fosílnych palív a zmierni vplyv odpadu na životné prostredie.

Úprava a údržba verejnej zelene v meste

Zeleň zlepšuje mikroklimu, produkuje kyslík, znižuje prašnosť a hluk, eliminuje negatívne vplyvy zmeny klímy. Verejná zeleň má pozitívny vplyv na stav a kvalitu životného prostredia.

Zeleni v meste sa nedostáva toľko miesta, koľko by malo, zeleň z miest mizne pri rekonštrukciách námestí, výrub stromov, vydláždení plochy, pri iných stavebných a investičných činnostiach. Naša spoločnosť považuje úpravu verejnej zelene za strategickú oblasť a našou stratégiou chceme prispievať k zmierneniu ekologickej a klimatickej krízy, ktorú Slovensko zažíva.

Letná a zimná údržba miestnych komunikácií

Dôležitou náplňou práce našej spoločnosti je starať sa o čistotu a zjazdnosť miestnych komunikácií počas celého roka.

Na činnosti letnej a zimnej údržby používame stroje a dopravné prostriedky. Hnacou silou dopravných prostriedkov a strojov sú spaľovacie motory, ktoré negatívne ovplyvňujú životné prostredie. Naša spoločnosť sa snaží techniku postupne vymeniť za modernú, ktorá nebude zaťažovať životné prostredie.

Prevádzka verejného osvetlenia

Šetrenie energií v spojení s osvetlením je veľkou témou v posledných dňoch.

Naša spoločnosť sa zaoberá výberom správneho osvetlenia a riadiaceho systému osvetlenia v meste (v exteriéri) a tiež na pracovisku (v interiéri), aby prinieslo výraznú úsporu energie a mnoho ďalších výhod.

Správne navrhnuté verejné osvetlenie a kvalitné technologické prevedenie dokáže výrazne minimalizovať dopad na ľudí aj na životné prostredie.

Prevádzka parkovísk

Pri prevádzke parkovísk naša spoločnosť nevie ovplyvniť negatívne vplyvy na hluk, vírenie prachu, vibrácie a hlavne vypúšťanie škodlivín do ovzdušia.

Naša spoločnosť dodržiava nariadenia a opatrenia a čo v najväčšej miere eliminuje negatívne vplyvy na životné prostredie. Staré zariadenia a stroje mení za nové technológie, zariadenia ekologické s dodržanými normami kvality.

4. Popis činnosti spoločnosti v roku 2024

Odpadové hospodárstvo

Hlavným cieľom odpadového hospodárstva je najmä znížiť množstvo zvyškového nerecyklovaného komunálneho odpadu, odklonenie odpadov od ich zneškodňovania skládkovaním, minimalizácia účinkov vzniku a nakladania s odpadmi na zdravie ľudí a životné prostredie, zvyšovanie recyklácie, zlepšovanie triedeného zberu, narábať s odpadom tak, aby nedošlo k znečisteniu pôdy, vody, rastlín a živočíchov, k vzniku neprimeraného obťažovania okolia a nepriaznivému vplyvu na krajinu.

Naša spoločnosť v roku 2024 zabezpečovala zber, prepravu odpadu hlavne pre oblasť Mesto Vysoké Tatry a podtatranské obce.

Ostatné služby

Naša spoločnosť v roku 2024 realizovala drobné stolárske, kamenárske a zámočnicke práce, ako oprava schodov, zábran, kvetináčov, lavičiek a pod. Pre poskytovanie služieb spoločnosť je dobre vybavená dielňami s obrábacími strojmi a mobilnou technikou.

Verejné osvetlenie

Spoločnosť v roku 2024 v rámci ostatných služieb ponúkala služby pri opravách, údržbe a realizácii verejného osvetlenia, spolupracovala aj na projekte pre úsporu energie v meste Vysoké Tatry, realizovala a zamerala sa na optimálne osvetlenie starajúce sa o komfort a zdravie občanov, zabezpečovala servisnú službu a opravu verejného osvetlenia v meste a odstraňovala poruchy. V roku 2024 zabezpečovala 1600 svetelných bodov.

Parkoviská

Naša spoločnosť v roku 2024 prevádzkovala a vykonávala údržbu mestských parkovísk v Starom Smokovci, v Tatranskej Lomnici a na Popradskom Plese.

Parkovisko	Počet miest pre vozidlá	Počet parkovacích miest pre osobné vozidlá	Počet parkovacích miest vyhradených pre ĽZP	Počet parkovacích miest pre autobusy
SMOKOVCE:				
Tatra	36		2	-
Autobusová stanica	39		2	7
Koliba	45		2	-
Ihrisko	27		1	2
Grand	180		-	-
Primo, CIZS	27		2	-
TATRANSKÁ LOMNICA:				
Lanovka	38		2	6

Jamy	25	1	-
Urán	13	1	-
Slalom	12	1	-
Autobusová stanica	47	2	5
Múzeum	40	2	-
Slovan-Belvedere			-
POPRADSKÉ PLESO:	80	-	-
SPOLU:	582	16	20

Ubytovanie

Naša spoločnosť v roku 2024 prevádzkovala ubytovacie služby v turistickej ubytovni v priestoroch VPS Vysoké Tatry, s. r. o. Starý Smokovec 18045, k dispozícii mala 11 izieb pre 30 osôb na noc.

Čistenie miestnych komunikácií

Čistenie mesta pozostávalo zo strojového čistenia mestských komunikácií a chodníkov a zručného čistenia verejných priestranstiev. Všetky práce boli vykonávané podľa schváleného harmonogramu pre príslušný rok. V roku 2024 naša spoločnosť udržiavala 70 km komunikácií.

V rámci opráv a údržby naša spoločnosť zabezpečila aj opravy výtlkov, opravy zámkových a kamenných chodníkov a schodov. Práce boli zabezpečené potrebnou strojovou technikou a skúsenými pracovníkmi.

Verejná zeleň

V rámci starostlivosti o zeleň je hlavné udržiavanie zelených plôch kosením, strihaním kríkov, orezávaním drevín a hrabaním lístia. V roku 2024 sme kosili vyše 363 000 m² v Starom Smokovci a Tatranskej Lomnici. Zeleň sa zveľadľovala novou výsadbou stromov, kríkov, kvetov a vytváraním príjemných zákutí na oddych. Prácu vykonávali vyškolení pracovníci s vhodnou záhradníckou technikou od skorej jari do neskorej jesene. Zároveň sme zabezpečovali likvidáciu bioodpadu.

Správa cintorínov

Naša spoločnosť má v správe obradnú miestnosť spotrebným vybavením, plní funkciu správcu cintorína, uzatvára zmluvy na hrobové miesto, vykonáva služby pre spokojnosť ľudí pri pochovávaní v súlade so zákonom a nariadením Mesta Vysoké Tatry. Spravovali sme 2 pohrebiská, v Starom Smokovci a v Tatranskej Lomnici.

Doprava

Stredisko dopravy zabezpečovalo v roku 2024 opravu a údržbu všetkých vozidiel spoločnosti, dopravu pre čistenie a údržbu komunikácií v meste Vysoké Tatry a prevoz materiálu a nákladnú dopravu na objednávku. Spoločnosť v roku 2024 prevádzkovala autodielnu a 41 vozidiel a strojov. Obstaranie nových strojov spoločnosti zrýchlilo činnosť a ušetrilo dodatočné vedľajšie náklady.

3 Finančné ukazovatele

Zdrojom finančných ukazovateľov sú účtovné závierky spoločnosti. Naša spoločnosť overuje účtovnú závierku nezávislým audítorm. Pre rok 2024 bola valným zhromaždením schválená spoločnosť RVM audit, s. r. o. audítorská spoločnosť číslo licencie UDVA 432 , IČO: 54206791, so sídlom Dubovická roveň 659/26, 08271 Lipany, zastúpenie: Ing. Viera Ružbarská, konateľ – zodpovedný audítor, č. licencie UDVA 1234.

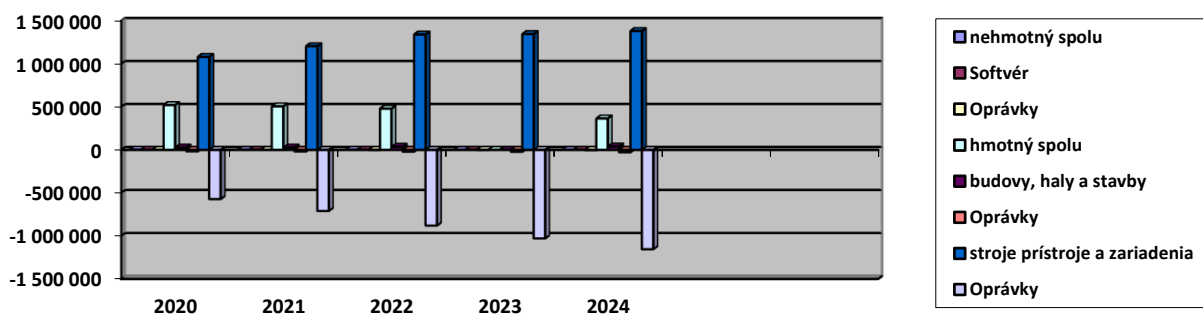
Strana aktív

Aktíva spoločnosti tvorí neobežný majetok, obežný majetok a časové rozlíšenie

Neobežný majetok

Tabuľka č. 3

	2020	2021	2022	2023	2024
Neobežný majetok spolu	524 667	508 930	480 754	424 208	365 032
Nehmotný spolu	2 895	2 155	1 416	677	0
Softvér	2 957	2 957	2 957	2 957	2 957
Oprávky	-62	-802	-1 541	-2 280	-2 957
Hmotný spolu	521 772	506 775	479 338	423 531	365 032
budovy, haly a stavby	27 881	27 881	36 447	36 447	40 395
Oprávky	-16 148	-17 547	-20 128	-21 354	-26 927
Stroje prístroje a zariadenia	1 080 853	1 205 351	1 341 851	1 346 684	1 382 493
Oprávky	-570 814	-708 910	-878 832	-1 028 176	-1 154 001



Graf č. 1 Neobežný majetok

Spoločnosť k 31.12.2024 evidovala neobežný majetok v netto hodnote 365 032 Eur, z toho najväčšiu časť tvorili stroje, prístroje a zariadenie v netto hodnote 228 492 Eur.

V roku 2024 naša spoločnosť zaobstarala v hodnote 77 140 Eur v roku 2023 bolo 89 930 Eur (dokumentácia : „projekt vrátnica,, 200 Eur, a „renovácia Parkovacieho domu na Štrbskom Plese,, 89 730 Eur) :

- Dokumentáciu k renovácii parkovacieho domu na Štrbskom Plese 33 145Eur
- Motorové vozidlo Gaz Gazel.....39 950Eur
- Kamerový systém.....4 045 Eur

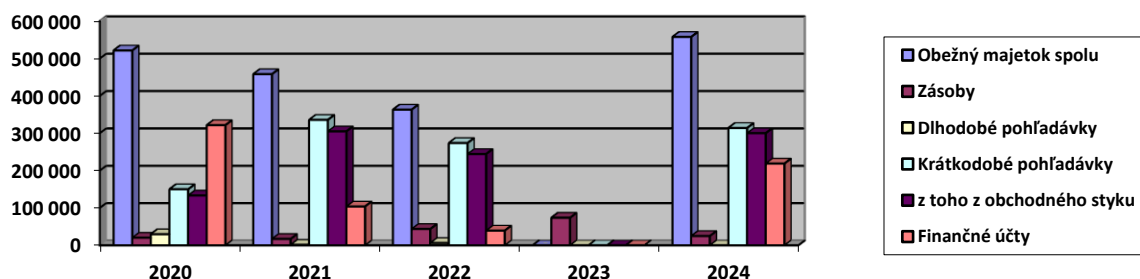
Spoločnosť v roku 2024 vyradila majetok v hodnote 4 241 Eur:

- Viacúčelový sypač Škoda.....6 Eur
- Viacúčelový sypač vozoviek.....6 Eur
- Bobr 16.2.....6 Eur
- Traktorová kosačka.....923 Eur
- Žací stroj.....979 Eur
- Avia A31.....1 706 Eur
- Avia nosič kontajnerov.....615 Eur.

Obežný majetok

Tabuľka č. 4

	2020	2021	2022	2023	2024
Obežný majetok spolu	521 745	458 230	363 196	322 337	557 973
Zásoby	20 300	17 078	43 672	73 864	24 979
Dlhodobé pohľadávky	29 688	1 318	6 179	18 221	0
Krátkodobé pohľadávky	150 098	335 869	273 915	194 361	314 144
Z toho z obchodného styku	133 501	305 054	244 414	161 418	300 300
Finančné účty	321 659	103 965	39 430	35 891	218 850



Graf č. 2 Obežný majetok

Spoločnosť k 31.12.2024 evidovala obežný, krátkodobý majetok v zložení: zásoby, dlhodobé pohľadávky, krátkodobé pohľadávky (pohľadávky z obchodného styku, daňové pohľadávky a iné pohľadávky). Spoločnosť evidovala obežný majetok v celkovej hodnote 557 973 Eur, z toho najväčšiu položku predstavovali krátkodobé pohľadávky v hodnote 314 144 Eur, z toho pohľadávky z obchodného styku predstavovali hodnotu 300 300 eur, daňové pohľadávky hodnotu 3 409 Eur a iné pohľadávky predstavovali hodnotu netto 10 435 Eur. Opravnú položku spoločnosť tvorila na nedobytné pohľadávky, ktoré nevyvíja súdnu cestou pre nízku hodnotu v celkovej čiastke 1 468 Eur .

Strana pasív

Pasíva spoločnosti tvorí vlastné imanie a cudzie zdroje – záväzky.

Vlastné imanie spoločnosti k 31. 12. 2024 tvorilo :

Základné imanie – vklad jediného spoločníka Mesta Vysoké Tatry v hodnote 5 000 Eur.

Zákonný rezervný fond, ktorý sa tvorí v súlade so zakladateľskou listinou, každý rok 5% z čistého zisku, v hodnote 14 841 Eur.

Nerozdelený zisk minulých rokov v hodnote 74 325 Eur.

Neuhradená strata minulých rokov v hodnote – 157 193 Eur.

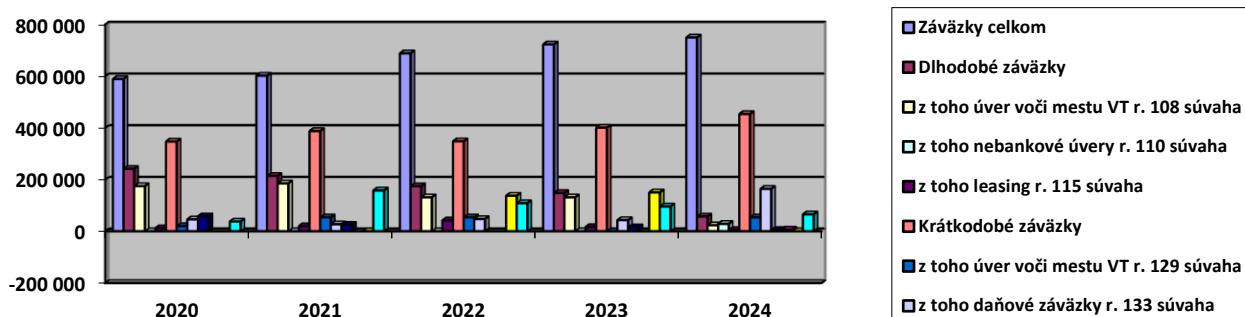
Zisk v roku 2024 v hodnote 239 525 Eur.

Cudzie zdroje – záväzky

Tabuľka č. 5

	2020	2021	2022	2023	2024
Záväzky celkom	589 450	602 619	688 891	723 380	750 175
Dlhodobé záväzky	241 986	214 565	174 614	148 411	57 474
Z toho úver voči mestu VT r. 108 súvaha	175 000	185 500	131 500	131 500	23 500
z toho nebankové úvery r. 110 súvaha	0	0	0	0	28 854
Z toho leasing r. 115 súvaha	11 991	19 887	42 255	16 694	4 826
Krátkodobé záväzky	347 464	388 054	348 573	401 130	454 046
Z toho úver voči mestu VT r. 129 súvaha	20 000	54 000	54 000	0	54 000
z toho daňové záväzky r. 133 súvaha	46 198	27 306	47 588	43 510	164 425
Z toho leasing r. 135 súvaha	57 885	25 104		15 774	5 583
z toho nebankové úvery					6 641

r. 135 súvaha					
Z toho bankový úver r. 139 súvaha		-1	137 638	150 519	0
Z toho z obchod. styku	37 743	158 140	109 065	96 051	65 569



Graf č. 3 Prehľad záväzkov

Spoločnosť k 31.12.2024 evidovala nárast záväzkov celkom o 26 795 Eur oproti minulému roku. Dlhodobé záväzky oproti minulému roku klesli o 90 937 Eur a krátkodobé záväzky oproti minulému roku narástli o 52 916 Eur, z toho krátkodobé záväzky z obchodného styku klesli o 30 482 Eur. Spoločnosť čerpala úver z dôvodu nákupu techniky a technológií do majetku spoločnosti. Úver poskytlo Mesto Vysoké Tatry v sume 195 000 Eur v roku 2020 a v sume 68 000 Eur v roku 2021. Spoločnosť čerpala nebankový úver z dôvodu nákupu techniky v hodnote 35 495 Eur. Záväzky z obchodného styku k 31.12.2024 spoločnosť evidovala do lehoty splatnosti a najvyššie nezaplatené položky evidovala voči spoločnosti Marius Pedersen v sume 9 315 Eur za poplatky za odpad, voči spoločnosti Brantner Poprad 6 694 Eur za poplatky za odpad, voči spoločnosti L. Papáč -Elprocom 3 888 Eur za revízie zariadení, voči spoločnosti Saba Parking 3 694 za parkovacie služby, voči spoločnosti Slovnaft v sume 3 401 Eur za nákup pohonných hmôt.

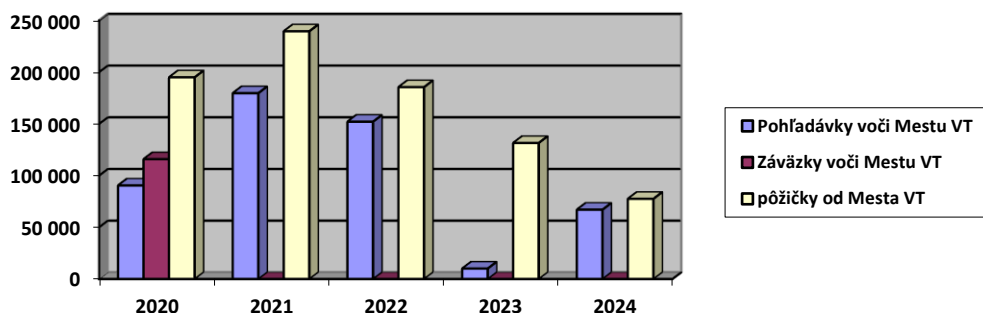
Krátkodobé pohľadávky

Porovnanie záväzkov a pohľadávok spoločnosti VPS Vysoké Tatry, s. r. o. s Mestom Vysoké Tatry, jediný spoločník a najväčší odberateľ, uvádzame v nasledujúcej tabuľke a nasledujúcom grafe.

Tabuľka č.6

	2020	2021	2022	2023	2024
Pohľadávky voči Mestu VT	90 418	179 675	152 077	10 060	66 999
Záväzky voči Mestu VT	115 868	-	-	-	-
Pôžičky od Mesta VT	195 000	239 500	185 500	131 500	77 500

Graf č. 4



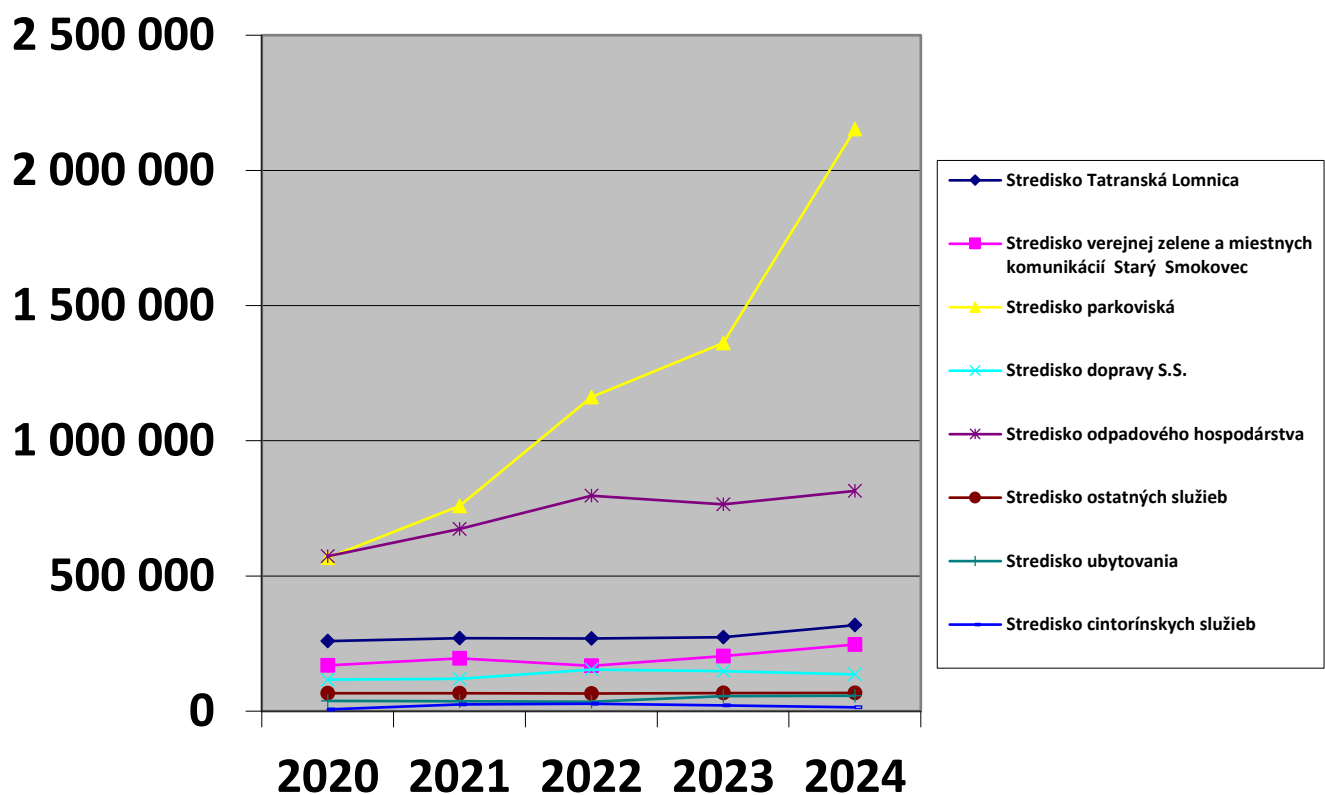
Výnosy

Čistý obrat spoločnosti v roku 2024 tvorili tržby za služby odpadového hospodárstva z toho od Mesta Vysoké Tatry predstavujú 542 984 Eur, v stredisku odpadov vznikla strata 11 432 Eur týkajúce sa Mesta Vysoké Tatry; na údržbu verejnej zelene, z toho za uličné smeti v stredisku Tat. Lomnica boli 43 660 Eur, v St. Smokovci 21 345 Eur, na údržbu miestnych komunikácií, z toho v stredisku Tat. Lomnica 122 757 Eur, v St. Smokovci 188 594 Eur, zo správy parkovísk Mesta Vysoké Tatry, z ostatných služieb, z cintorínskych služieb a ubytovacích služieb, prehľad tržieb za jednotlivé strediska uvádzame v tabuľke č. 7 a grafe č. 4.

Tabuľka č. 7 Prehľad tržieb

	2020	2021	2022	2023	2024
Stredisko Tatranská Lomnica	259 151	270 001	268 290	273 353	318 157
Stredisko verejnej zelene a miestnych komunikácií Starý Smokovec	169 810	195 958	167 643	203 257	246 595
Stredisko parkoviská	567 182	759 297	1 161 491	1 361 739	2 152 286
Stredisko dopravy S.S.	116 630	119 802	153 844	148 063	136 545
Stredisko odpadového hospodárstva	572 922	674 235	796 977	764 673	814 692
Stredisko ostatných služieb	65 913	66 921	65 330	66 970	66 948
Stredisko ubytovania	37 658	36 940	34 817	55 802	57 033
Stredisko cintorínskych služieb	6 462	24 608	27 554	21 429	13 837

Obrat spolu riadok 1 VZS	1 795 728	2 147 762	2 675 946	2 895 286	3 806 093
---------------------------------	------------------	------------------	------------------	------------------	------------------



Graf č. 5 Prehľad vývoja tržieb za jednotlivé strediská

V roku 2024 spoločnosť dosiahla najvyššie tržby z parkovísk, oproti minulému roku vzrástli o 904 000 Eur, nárast bol spôsobený aj zvýšenou návštevnosťou a hodnotou ceny parkovného.

Tržby za odpady, oproti minulému roku vzrástli o 95 147Eur.

Tržby za údržbu verejnej zelene oproti minulému roku vzrástli o 7 338Eur,

Tržby za údržbu miestnych komunikácií vzrástli o 145 806 Eur,

Tržby za cintorínske služby klesli o 7 528 Eur,

Ostatné služby predstavovali tržby z údržby verejného osvetlenia, z prenájmu priestorov a strojov, z remeselných prác, zo služieb na objednávku.

Do výnosov spoločnosti, okrem tržieb za služby, patrili aj tržby z predaja materiálu a ostatné výnosy z hospodárskej činnosti.

Ostatné výnosy z hospodárskej činnosti predstavovali: 52 568 Eur a výnosy z predaja materiálu v sume 2 852 Eur.

Najväčšiu časť výnosov spoločnosti dosiahnuté za rok 2024, tvorili výnosy od Mesta Vysoké Tatry v celkovej sume 988 433 Eur.

Náklady

Náklady z prevádzkovej činnosti a finančné náklady spoločnosti v roku 2024 predstavovali 93,80 % z prevádzkových a finančných výnosov, tzn. 0,94 centov musela spoločnosť investovať, aby zarobila 1 euro. Oproti predchádzajúcemu obdobiu je to pokles o 14,8 %.

Najväčšiu položku nákladov tvorili osobné náklady, náklady za odpad, odpisy majetku, náklady na spotrebu materiálov a energie, nájomné za parkoviská. Náklady pre Mesto Vysoké Tatry za odpad predstavovali 554 416 Eur.

Prehľad vybraných nákladov uvádzame v tabuľke č. 8 a nákladovosť uvádzame v tabuľke č. 9 a grafe č. 5.

Tabuľka č. 8 Vývoj nákladov za jednotlivé obdobia

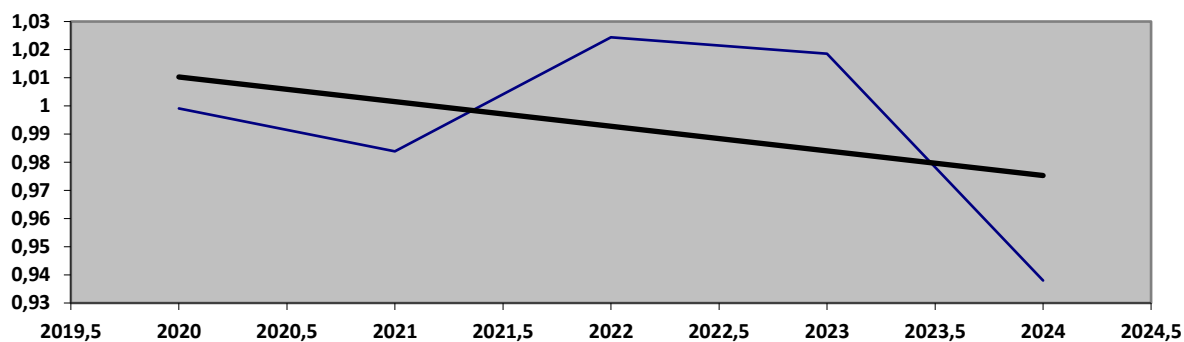
	2020	2021	2022	2023	2024
Náklady spolu	1 906 425	2 323 309	2 869 027	3 035 270	3 624 651
Náhradné diely	41 591	25 458	25 819	5 374	8 597
Pohonné látky	66 201	66 632	91 781	94 944	75 703
Spotreba materiálu	65 168	115 853	77 002	87 303	146 047
Spotreba energie	40 841	43 486	57 380	72 504	104 060
Opravy a údržba majetku	15 569	63 046	32 318	24 139	64 309
Náklady za odpad	105 504	149 310	197 117	178 143	222 805
Nájomné za parkoviská	212 460	113 759	228 638	342 444	334 395
Služby externé	77 657	95 950	131 085	115 046	138 523
Osobné náklady	107 9712	1 373 949	1 740 737	1 831331	2 111 048
Odpisy majetku	116 986	140 263	162 418	151 309	136 315
Dane a poplatky	51 785	100 889	97 763	88 022	128 457
Ostatné prevádzkové náklady	30 722	31 416	19 573	21 432	33 119
Nákladové úroky	885	1 163	2 570	7 900	7 236
Ostatné finančné náklady	1 344	2 135	4 068	4 486	8 430

Nákladovosť

Tabuľka č.9

	2020	2021	2022	2023	2024
Nákladovosť	0,9991	0,9839	1,0244	1,0186	0,9380
Výnosy celkom	1 908 215	2 361 288	2 800 732	2 979 835	3 864 176
Náklady celkom	1 906 425	2 323 309	2 869 027	3 035 270	3 624 691

Graf č.5 Nákladovosť



Nákladovosť za rok 2024 klesla oproti minulému roku o 0,0474%.

Náklady z prevádzkovej a finančnej činnosti oproti minulému roku vzrástli o 828 906Eur, najviac v týchto položkách : osobné náklady vzrástli o 279 717 Eur, náklady za odpad vzrástli o 44 662 Eur, v tabuľke č. 10 je zobrazený vývoj osobných nákladov

osobné náklady rok	obrat	Medziročný nárast	% nárastu	počet zamestnancov	Osobné náklady na jedného zamestnanca
2021	1 373 949,00				
2022	1 740 737,00	366 788,00	26,70%	88	19 781,10
2023	1 831 331,00	90 594,00	5,20%	83	22 064,23
2024	2 111 048,00	279 717,00	15,27%	80	26 388,10

Tabuľka č. 10

Medziročný nárast osobných nákladov bol spôsobený najmä zvýšením minimálnej mzdy (Oznámenie Ministerstva práce, sociálnych vecí a rodiny Slovenskej republiky č. 372/2023 Z. z.) a odvodového zaťaženia zamestnávateľa (dňa 19.12.2023 parlament schválil konsolidačný balíček vlády SR, ktorým došlo k zvýšeniu sadzieb zdravotných odvodov pre zamestnávateľov, a to na prechodné obdobie od 1.1.2024 do 31.12.2027).

Medziročný nárast nákladov za odpad bol spôsobený najmä rastom cien za uskladnený odpad na skládke.

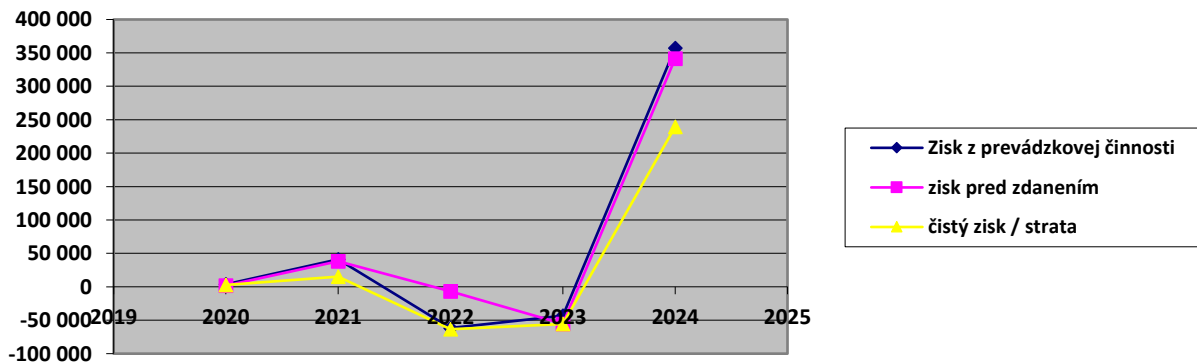
Zisk

V ďalšej tabuľke č. 11a grafe č. 6 uvádzame výsledok hospodárenia spoločnosti

Tabuľka č.11

	2020	2021	2022	2023	2024
Zisk z prevádzkovej činnosti	3 940	41 278	-61 654	-43 033	357 269
Zisk pred zdanením	1 790	38 013	-68 294	-55 435	341 603
Čistý zisk / strata	2 997	15 248	-63 434	-55 435	239 525

Graf č.6 Zisk



Zisk v roku 2024 bol vo výške 239 525,40 Eur.

Finančná situácia

Ebit, Ebitda, finančný cash flow

Ebit, Ebitda, finančný cash flow sú finančné nástroje spoločnosti, ktoré ukazujú, či spoločnosť je schopná plniť si svoje finančné záväzky a či má voľné finančné prostriedky na krytie úverov.

Tabuľka č. 12

	2020	2021	2022	2023	2024
EBIT	2 675	39 177	-65 724	-47 535	348 839
EBITDA	119 661	179 440	96 694	103 774	485 154
Bilančný CF	119 983	155 511	98 984	95 874	375 840

Ukazovatele v tabuľke č. 12 za rok 2024 sú vyššie oproti minulému roku, čo je pre spoločnosť pozitívne.

CashFlow

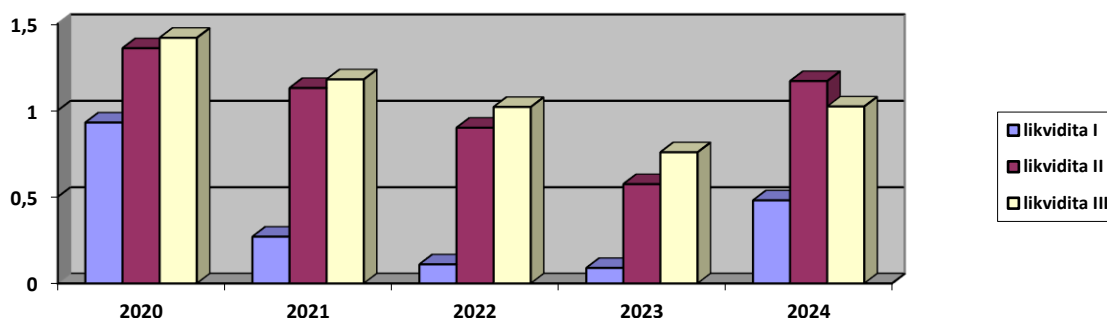
Spoločnosť v roku 2024 získala finančné zdroje najmä z nezaplatených záväzkov 750 175 Eur. Finančné prostriedky zo spotrebného úveru vo výške 38 352 Eur použila na nákup nového investičného majetku – motorového vozidla GazGazel .

Likvidita

Tabuľkač.13

	2020	2021	2022	2023	2024
Likvidita I	0,93	0,27	0,11	0,089	0,48
Likvidita II	1,36	1,13	0,90	0,574	1,17
Likvidita III	1,42	1,18	1,02	0,758	1,023

Grafč. 8

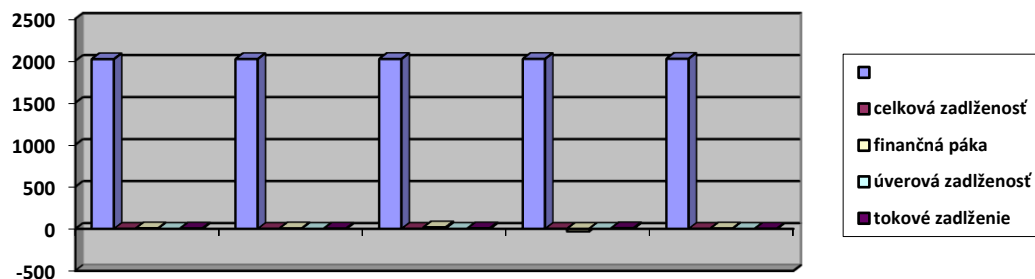


Spoločnosť v roku 2024 zaznamenala nárast finančných prostriedkov, znázorňuje to likvidita spoločnosti v tabuľke č. 13 a grafe č. 8. Spoločnosť bola schopná ihneď plniť svoje záväzky.

Zadlženost'

Tabuľkač.14

	2020	2021	2022	2023	2024
Celková zadlženost'	0,563	0,623	0,806	0,955	0,80
Finančná páka	6,697	6,189	17,906	-30,68	5,3
Úverová zadlženost'	0,074	0,082	0,161	0,1986	0
Tokové zadlženie	4,913	3,875	6,959	8	2



Grafč.12

Celková zadlženost' spoločnosti predstavuje 80 %, záväzky oproti minulému roku sa zvýšili o 26 795- Eur z toho dlhodobé záväzky predstavujú 57 474 Eur, ktoré oproti minulému obdobiu klesli o 90 937 Eur a vlastné imanie spoločnosti, oproti minulému roku vzrástlo o 201 2013 Eur, so zadlženosťou sa spoločnosť pomaly vyrovnáva.

V ukazovateli úverová zadlženost' spoločnosť už úver od banky nečerpá.

Budúci vývoj

Plán na rok 2025

Tabuľka č. 15

položka	Číslo účtu	Skutočnosť 2024	Plán 2025
Náklady spolu		3 624 691	3 9890 600
Spotreba materiálu	501	230 347	300 000
Spotreba energie	502	104 060	110 000
Opravy a udržovanie	511	64 309	100 000
Náklady na reprezentáciu	513	1 249	1 800
Ostatne služby	518	695 723	710 000
Mzdové náklady	521,523	1 468 412	1 500 000
Zákonné sociálne poistenie	524,525	526 626	550 000
Zákonné sociálne náklady	527	116 010	150 000
Daň z motorových vozidiel	531	11 048	15 000
Daň z nehnuteľnosti	532	31 275	3 300
Ostatne nepriame dane a poplatky	538	86 109	200 000
Predaný materiál	542	1 418	1 000
Dary	543	2 000	500
Pokuty, penále	544,545	6 144	500
Odpis nevyožiteľnej pohľadávky	546	1 604	500
Opravné položky	547	861	1 000
Ostatne náklady na hosp. činnosť	548	23 102	30 000
Odpisy nehmotného a hmotného investičného majetku	551	136 315	170 000
Uroky	562	7 236	8 000
Ostatne finančné náklady	568	8 430	9 000
Splatná daň z príjmov	591	102 078-	100 000-
Výnosy spolu		3 864 176	4 062 000
Tržby z predaja služieb, z toho:	602	3 806 283	4 000000
Služby verejné osvetlenie	602	49 396	49 000
Ubytovacie služby	602	56 217	36 000
Remeselné práce-cudzí	602	4 157	1 000
Tržby za parkoviská	602	1 922 826	1 250 000
Čintorínske a pohrebné služby	602	13 639	26 000
Služby verejnej zelene	602 4	187 115	150 000
Služby odpad. hosp. cudzí	602	393 014	399 000
Služby odpad. hosp. Mesto	602	429 617	480 000
Služby mestských komunik, dopr. cudzí	602	176 930	150 000
Služby mestských komunik. Mesto	602	302 969	290 000
Ostatné služby- Mesto	602	29 139	23 000
Ostatné služby	602	241 074	96 000
Tržby z predaja DHM	641	2 663	2 000
Tržby z predaja materiálu	642	2 852	5 000
Ostatne výnosy z hosp. činnosti	648	52 587	65 000
Uroky	662	0-	-
Zisk/- Strata		239 525	201 400

V roku 2025 spoločnosť plánuje rozsiahlejšie opravy na majetku spoločnosti,

úpravu parkovísk, a plánuje investovať do novej techniky a moderných technológií. Opravy majetku plánuje urobiť za účelom spoľahlivej prevádzky a dosiahnutia vyšších výnosov. Vyššie výnosy plánuje použiť na pokrytie stúpajúcich prevádzkových nákladov.

CashFlow

Medziročný pokles bankových úverov o sumu 150 519 EUR, pokles záväzku voči mestu Vysoké Tatry z pôžičky o sumu 54 000 EUR a pokles záväzkov z leasingov o sumu 5 365 EUR naznačujú splatenie záväzkov z minulých rokov vo výške 209 884 EUR

V roku 2024 spoločnosť použila prostriedky z nebankového úveru vo výške 38 352 Eur na nákup nového investičného majetku – motorového vozidla GazGazel. Do konca roka 2024 došlo k splateniu tohto úveru vo výške 2 857 EUR.

Krátkodobé záväzky z obchodného styku medziročne klesli o 30 482 EUR.

Nárast celkových záväzkov spoločnosti na riadku 101 súvahy bol spôsobený medziročným nárastom v tvorbe rezerv 215 335 (najmä na súdny spor súvisiaci s neprávoplatne ukončeným pracovným pomerom v minulých rokoch a nevyfakturovanými dodávkami) a medziročným nárastom daňových záväzkov vo výške 120 915 EUR (spôsobeným najmä záväzkom z dane z príjmov právnických osôb za rok 2024 splatným 31.03.2025).

Nižšie uvedený cash flow nepriamou metódou z výsledku hospodárenia pred zdanením vyčísluje čisté peňažné toky za roky 2024 a 2023 v delení na peňažné toky z prevádzkovej, investičnej a finančnej činnosti.

**Prehľad peňažných tokov s použitím
nepriamej metódy
(CASH FLOW STATEMENTS) rok 2024**

v €

Ozn.	Názov položky	č.	Účtovné obdobie	
			r. bežné	minulé
A	Peňažné toky z hospodárskych činností	x	x	x
Z/S	Výsledok hospodárenia za bežné účtovné obdobie pred zdanením		341 603	-55 435
A.1.	Nepeňažné operácie A.1.1. až A.1.13.		92 876	99 945

A.1.1.	Odpisy dlhodob. nehmot. a hmotného majetku	136 315	151 309
A.1.2.	Zost. cena dlhodob. majetku účtovaná pri vyradení do nákladov	0	0
A.1.3.	Odpis opravnej položky k nadobudnutému majetku	0	0
A.1.4.	Zmena stavu dlhodobých rezerv	0	0
A.1.5.	Zmena stavu opravných položiek	861	195
A.1.6.	Zmena stavu položiek časového rozlíšenia nákladov a výnosov	-51 536	-59 459
A.1.7.	Dividendy a iné podiely na zisku účtované do výnosov	0	0
A.1.8.	Úroky účtované do nákladov	7 236	7 900
A.1.9.	Úroky účtované do výnosov	0	0
A.1.10.	Kurzový zisk vyčíslený k peňaž. prostriedkom a peňaž. ekvivalentom ku dňu zostavenia úč.závierky	0	0
A.1.11.	Kurzová strata vyčíslená k peňaž. prostriedkom a peňaž. ekvivalentom ku dňu zostavenia úč.závierky	0	0
A.1.12.	Výsledok z predaja dlhodobého majetku, s výnimkou toho, ktorý sa považuje za peňažné ekvivalenty	0	0
A.1.13.	Ostatné položky nepeňažného charakteru, vplývajúce na výsledok hospodárenia z bežnej činnosti, s výnimkou tých, ktoré sa musia uvádzať osobitne v iných častiach	0	0
A.2.	Vplyv zmien stavu pracovného kapitálu, s výnimkou položiek, ktoré sú súčasťou peňažných prostriedkov a peňažných ekvivalentov	64 194	151 816
A.2.1.	Zmena stavu pohľadávok z prevádzkovej činnosti	-102 423	77 366
A.2.2.	Zmena stavu záväzkov z prevádzkovej činnosti	117 732	114 692
A.2.3.	Zmena stavu zásob	48 885	-40 242
A.2.4.	Zmena stavu krátkodobého finančného majetku, s výnimkou toho, ktorý je súčasťou peň. prostriedkov a peň. ekvivalentov	0	0
A*	Peňažný tok vytvorený v prevádzkových činnostiach, s výnimkou príjmov a výdavkov, kt. sa uvádzajú osobitne v iných častiach prehľadu (súčet Z/S + A.1. + A.2.)	498 673	196 326
A.3.	Prijaté úroky s výnimkou tých, ktoré sa začleňujú do investičných činností	0	0

A.4.	Výdavky na zaplatené úroky, s výnimkou tých, ktoré sa začleňujú do finančných činností		-7 236	-7 900
A.5.	Príjmy z dividend a iných podielov na zisku, s výnimkou tých, ktoré sa začleňujú do investičných činností (665)		0	0
A.6.	Výdavky na vyplatené dividendy a iné podiely na zisku, s výnimkou tých, ktoré sa začleňujú do finančných činností		0	0
A**	Peňažné toky z prevádzkovej činnosti (+/-), (súčet Z/S + A1. až A. 6.)		491 437	188 426
A.7.	Výdavky na daň z príjmov účtovnej jednotky (vrátane výdavkov na úhradu dodatočných vyrubení a príjmu z vrátení preplatku), s výnimkou tých, kt. sa špecificky začlenia do investičných alebo finančných činností)		-102 078	0
A.8.	Príjmy výnimočného rozsahu alebo výskytu vzťahujúce sa k prevádzkovej činnosti		0	0
A.9.	Výdavky výnimočného rozsahu alebo výskytu vzťahujúce sa k prevádzkovej činnosti		0	0
A***	Čistý peňažný tok z prevádzkových činností (+/-) (súčet Z/S + A.1. až A.9.)		389 359	188 426
B.	Peňažné toky z investičných činností (IČ)	x	x	x
B.1.	Výdavky na obstaranie dlhodobého nehmotného majetku (-)		0	0
B.2.	Výdavky na obstaranie dlhodobého hmotného majetku (-)		0	0
B.3.	Výdavky na obstaranie dlhodobých cenn. papierov a podielov v iných účt. jed., s výnimkou cenn. papierov, ktoré sa považujú za peň. ekvivalenty a cenn. papierov určených na predaj alebo obchodovanie (-)		0	0
B.4.	Príjmy z predaja dlhodobého nehmotného majetku (+)		0	0
B.5.	Príjmy z predaja dlhodobého hmotného majetku (+)		0	0
B.6.	Príjmy z predaja dlhodobých cenn. papierov a podielov v iných účt. jed., s výnimkou cenn. papierov, ktoré sa považujú za peň. ekvivalenty a cenn. papierov určených na predaj alebo obchodovanie (+)		0	0
B.7.	Výdavky na dlhodobé pôžičky poskytnuté účtovnou jednotkou inej účtovnej jednotke v konsolid. celku (-)		0	0

B.8.	Príjmy zo splácania dlhodobých pôžičiek poskytnutých účtovnou jednotkou inej účtovnej jednotke v konsolidovanom celku (+)		0	0
B.9.	Výdavky na dlhodobé pôžičky poskytnuté účtovnou jednotkou tretím osobám, s výnimkou dlhodobých pôžičiek poskytovaných inej účtovnej jednotke v konsolid. celku (-)		0	0
B.10.	Príjmy zo splácania dlhodobých pôžičiek poskytnuté účtovnou jednotkou tretím osobám, s výnimkou dlhodobých pôžičiek poskytovaných inej účtovnej jednotke v konsolid. celku (+)		0	0
B.11.	Prijaté úroky s výnimkou tých, ktoré sa začlenia do prevádzkových činností (+)		0	0
B.12.	Príjmy z dividend a iných podielov na zisku, s výnimkou tých, ktoré sa začlenia do prevádzkových činností (+)		0	0
B.13.	Výdavky súvisiace s derivátmi, s výnimkou prípadov, keď sú určené na predaj alebo obchodovanie s nimi alebo ak sa tieto výdavky považujú za finančnú činnosť (-)		0	0
B.14.	Príjmy súvisiace s derivátmi, s výnimkou prípadov, keď sú určené na predaj alebo obchodovanie s nimi alebo ak sa tieto príjmy považujú za finančnú činnosť (+)		0	0
B.15.	Výdavky na daň z príjmov, ak je ich možné začleniť do investič. činností (-)		0	0
B.16.	Príjmy výnimočného rozsahu alebo výskytu vzťahujúce sa na investičnú činnosť (+)		0	0
B.17.	Výdavky výnimočného rozsahu alebo výskytu vzťahujúce sa na investičnú činnosť (-)		0	0
B.18.	Ostatné príjmy vzťahujúce sa na investičnú činnosť (+)		0	0
B.19.	Ostatné výdavky vzťahujúce sa na investičnú činnosť (-)		-77 139	-94 762
B	Čisté peňažné toky z investičnej činnosti (súčet B 1 až B 19)		-77 139	-94 762
C.	Peňažné toky z finančných činností (FČ)	x	x	x
C.1.	Peňažné toky vyplývajúce z vlastného imania (súčet C.1.1. až C.1.8.)		-38 324	-17 000
C.1.1.	Príjmy z upísaných akcií a obchodných podielov (z D 353)		0	0

C.1.2.	Príjmy z rôznych ďalších vkladov do vlastného imania majiteľmi účtovnej jednotky	0	0
C.1.3.	Prijaté peňažné dary a dotácie do vlastného imania (z D 413)	0	0
C.1.4.	Príjmy z úhrady straty spoločníkmi (D 354)	0	0
C.1.5.	Výdavky na obstaranie alebo spätné odkúpenie vlastných akcií a vlastných obchodných podielov (z MD 365, 379)	0	0
C.1.6.	Výdavky spojené so znížením fondov zahrňovaných do vlastného imania	0	0
C.1.7.	Výdavky na vyplatenie podielu na vlastnom imaní (vyrovnacie podiely spoločníkov, členov a iné úhrady zo zníženia vlastného imania) (z MD 365)	0	0
C.1.8.	Výdavky z rôznych ďalších dôvodov, ktoré súvisia so znížením vlastného imania	-38 324	-17 000
C.2.	Peňažné toky v oblasti dlhodobých a krátkodobých záväzkov z finančných činností (súčet C.2.1. až C.2.9.)	-90 937	-80 203
C.2.1.	Príjmy z emisie dlhových cenných papierov	0	0
C.2.2.	Výdavky na splácanie záväzkov z emitovaných dlhových cenných papierov	0	0
C.2.3.	Príjmy z úverov, ktoré účt. jednotke poskytla fin. inštitúcia, s výnimkou úverov na zabezpečenie hlavnej zárob. činnosti	0	0
C.2.4.	Výdavky na splácanie úverov, ktoré poskytla fin. inštitúcia, s výnim. úverov na zabezpečenie hlavnej zárob. činnosti	0	0
C.2.5.	Príjmy z prijatých pôžičiek	0	0
C.2.6.	Výdavky na splácanie pôžičiek	0	0
C.2.7.	Výdavky nájomcu na úhradu záväzkov z používania majetku, ktorý je predmetom zmluvy o kúpe prenajatej veci	0	0
C.2.8.	Príjmy z ostatných dlh. a krát. záväzkov vyplývajúcich z fin.činn.účt.jednotky, s výnimkou tých, ktoré sa musia uvádzať samostatne	0	0
C.2.9.	Výdavky na splác. ost. dlh. a krát. závaz. vyplývajúcich z fin.činn.účt.jednotky, s výnimkou tých, ktoré sa musia uvádzať samostatne	-90 937	-80 203

C.3.	Výdavky na zaplatené úroky okrem tých, ktoré sa začlenia do hosp. činností	0	0
C.4.	Výdavky na vyplat. dividendy a iné podiely na zisku, okrem začl. v hosp.činn.	0	0
C.5.	Výdavky súvisiace s derivátmi, okrem určených na predaj al. obchodovanie s nimi, alebo ak sa považujú za invest. činnosť	0	0
C.6.	Príjmy súvisiace s derivátmi, okrem určených na predaj alebo obchod. s nimi, alebo ak sa považujú za invest. činnosť	0	0
C.7.	Výdavky na daň z príjmov, ak je ju možné začleniť do finančných činností	0	0
C.8.	Príjmy výnimočného rozsahu alebo výskytu vzťahujúce sa k FČ	0	0
C.9.	Výdavky výnimočného rozsahu alebo výskytu vzťahujúce sa k FČ	0	0
C***	Čistý peňažný tok z finančných činností (súčet C.1. až C.9.)	-129 261	-97 203
D.	Čisté zvýšenie, resp. zníženie peňažných prostriedkov (+,-) (súčet A*** + B*** + C***)	182 959	-3 539
E.	Stav peňažných prostriedkov a peňaž. ekvivalentov na začiatku účt. obdobia	35 891	39 430
F.	Stav peňažných prostriedkov a peňaž. ekvivalentov na konci účt. obd. pred zohľad. kurz.rozd. ku dňu úč.závierky	218 850	35 891
G.	Kurzové rozdiely vyčíslené k peňaž. prostriedkom a peňaž. ekvivalentom ku dňu zostavenia úč.závierky	0	0
H.	Zostatok peňažných prostriedkov a peňaž. ekvivalent. na konci účt. obd., upravený o kurz.rozdiely vyčíslené ku dňu, ku ktorému sa zost. úč. závierka	218 850	35 891

5. Návrh na rozdelenie zisku

Za rok 2024 spoločnosť dosiahla zisk pred zdanením vo výške 341 603 Eur. Spoločnosť zisk po zdanení vo výške 239 525,40 za rok 2024 navrhuje preúčtovať :

- **na zákonný rezervný fond, ktorý sa tvorí v súlade so zakladateľskou listinou vo výške 5% z čistého zisku tzn. 11 976,27 Eur,**
- **na neuhradenú stratu minulých rokov v čiastke 157 192,92 Eur**
- **na nerozdelené zisky v čiastke 70 356,21 Eur.**

6. Záver

Celkové zadĺženie spoločnosti k 31.12.2024 predstavovalo 80% celkového majetku spoločnosti. Zadĺženosť zdravého podniku by mala byť maximálne 50%. Z uvedeného dôvodu cieľom pre budúce obdobie je znížiť zadĺženosť podniku.

V roku 2025 spoločnosť plánuje rozsiahlejšie opravy na majetku spoločnosti, úpravu parkovísk, a plánuje investovať do novej techniky a moderných technológií. Opravy majetku plánuje urobiť za účelom spoľahlivej prevádzky a dosiahnutia vyšších výnosov. Vyššie výnosy plánuje použiť na pokrytie stúpajúcich prevádzkových nákladov.

Vo Vysokých Tatrách dňa 07.05.2025

Podpis štatutárneho orgánu

.....

Ing. Mária Hadnagyová

konateľka

.....

Michal Ovšonka

konateľ