

EUR-MED Slovakia, s. r. o.

VÝROČNÁ SPRÁVA

za rok

2 0 2 4

916 01 Stará Turá, Športová 503

EUR – MED Slovakia, s. r. o.
Športová 503
916 01 Stará Turá

PRÁVNA FORMA

Spoločnosť s ručením obmedzeným

REGISTRÁCIA

Obchodný register Okresného súdu Trenčín Oddiel: Sro, Vložka číslo: 24382/R

PREDMET PODNIKANIA

- veľkoobchodná činnosť s lekáorskými prístrojmi a nástrojmi a zdravotníckymi potrebami,
- maloobchodná činnosť s lekáorskými prístrojmi a nástrojmi a zdravotníckymi potrebami,
- sprostredkovanie obchodu s ostatným tovarom,
- výroba zdravotníckych pomôcok

ORGÁNY SPOLOČNOSTI

- Valné zhromaždenie

- Konateľ

Ing. Miroslav Nerád ml.
vznik funkcie 15.04.2011

- Prokurista

Ing. Zuzana Sakačiová
vznik funkcie 15.04.2011

- Dozorná rada

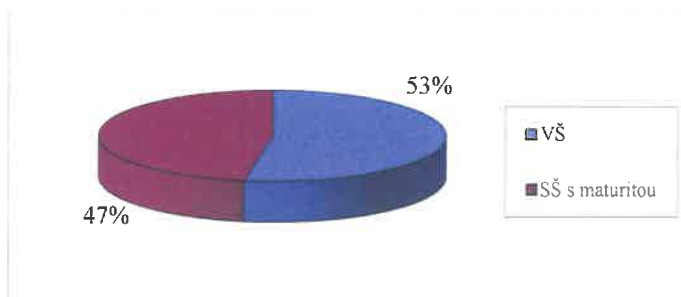
Andrej Nerád
vznik funkcie 15.04.2011

Tomáš Nerád
vznik funkcie 15.04.2011

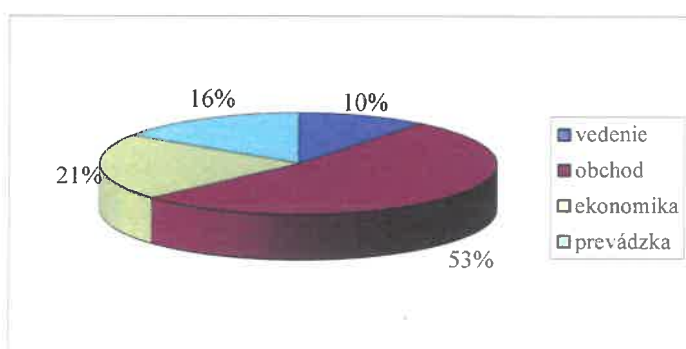
Lucia Nerádová
Vznik funkcie 15.04.2011

ZAMESTNANCI

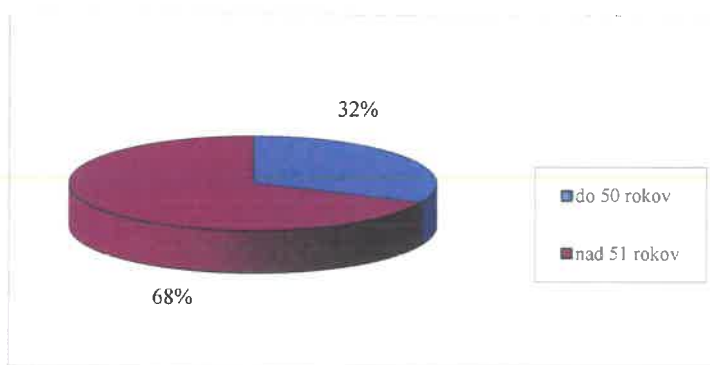
- vzdelanie



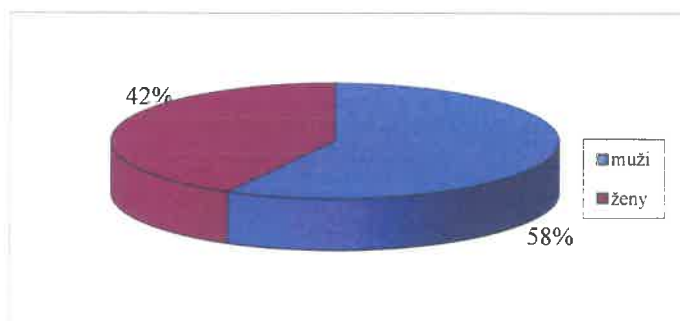
- pracovné zaradenie



- vekové zloženie



- muži a ženy



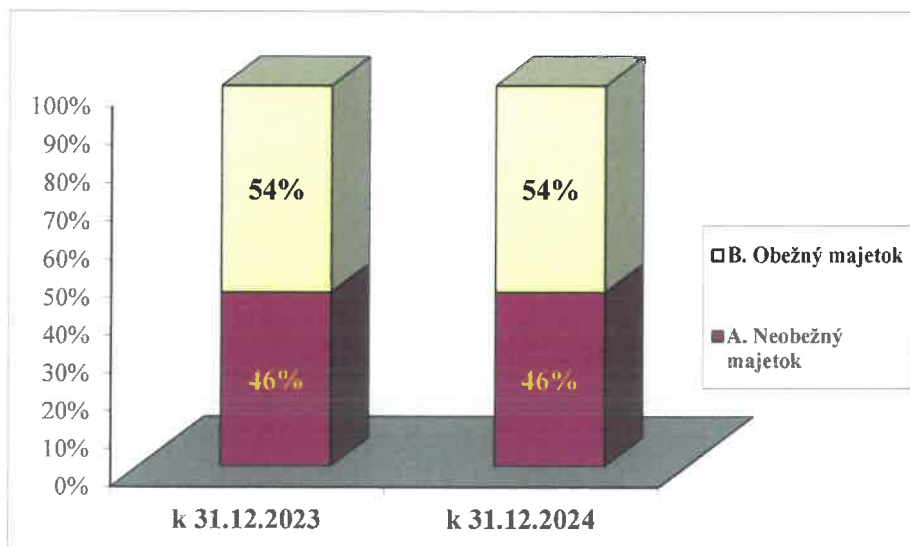
Finančnoekonomické výsledky

SÚVAHA / v EUR /

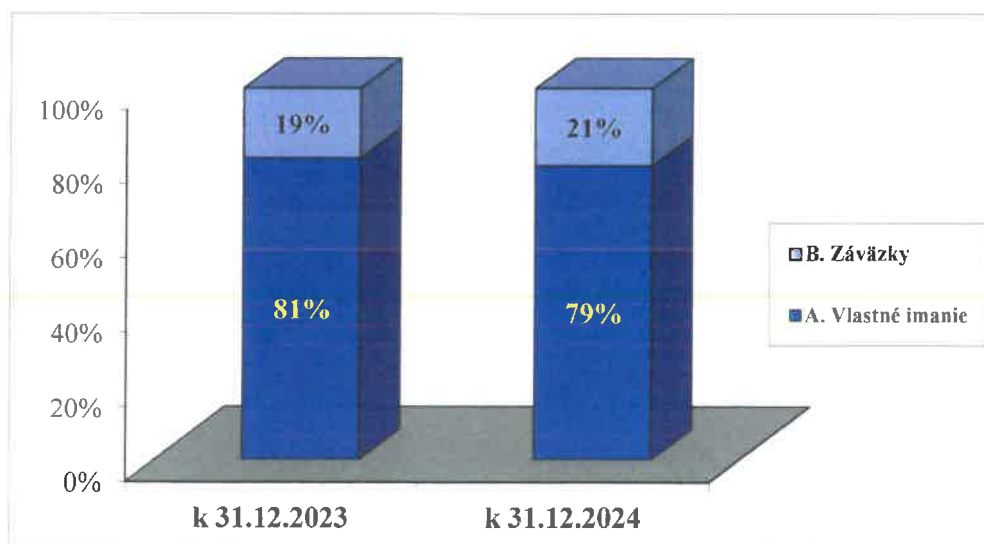
k 31.12.2023 k 31.12.2024

SPOLU MAJETOK		13 353 212	14 787 919
A.	Neobežný majetok	6 141 438	6 756 609
A.I.	Dlhodobý nehmotný majetok	0	0
A.II.	Dlhodobý hmotný majetok	459 754	488 787
A.III.	Dlhodobý finančný majetok	5 681 684	6 267 822
B.	Obežný majetok	7 199 355	8 002 353
B.I.	Zásoby	646 428	1 054 004
B.II.	Dlhodobé pohľadávky	964 682	964 682
B.III.	Krátkodobé pohľadávky	2 872 028	1 991 415
B.V.	Finančné účty	2 716 217	3 992 252
C.	Časové rozlíšenie	12 419	28 957
SPOLU VLASTNÉ IMANIE A ZÁVAZKY		13 353 212	14 787 919
A.	Vlastné imanie	10 842 067	11 707 069
A.I.	Základné imanie	1 000 000	1 000 000
A.III.	Ostatné kapitálové fondy	5 000 000	5 000 000
A.IV.	Zákonné rezervné fondy	100 000	100 000
A.V.	Ostatné fondy zo zisku	10 000	10 000
A.VI.	Oceňovacie rozdiely z precenenia	1 449 092	2 035 230
A.VII.	Výsledok hospodárenia minulých rokov	3 145 258	3 122 975
A.VIII.	Výsledok hospodárenia za účtovné obdobie	137 717	438 864
B.	Závazky	2 511 145	3 080 726
B.I.	Dlhodobé záväzky	774 126	778 517
B.IV.	Krátkodobé záväzky	1 703 807	2 270 122
B.V.	Krátkodobé rezervy	33 212	32 087
B.VII.	Krátkodobé finančné výpomoci	0	0
C.	Časové rozlíšenie	0	124

Vývoj aktív



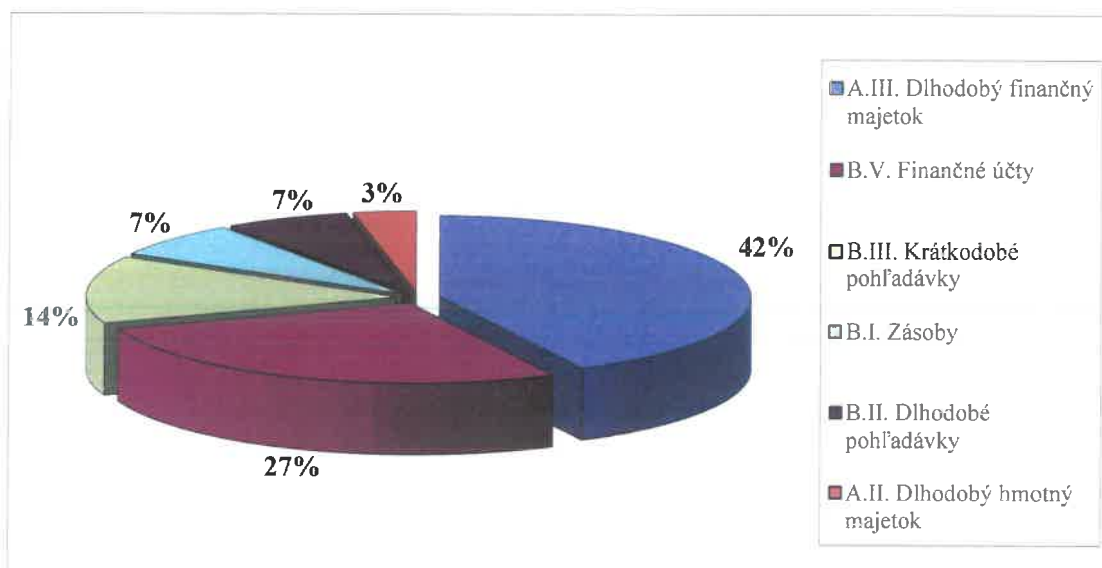
Vývoj pasív



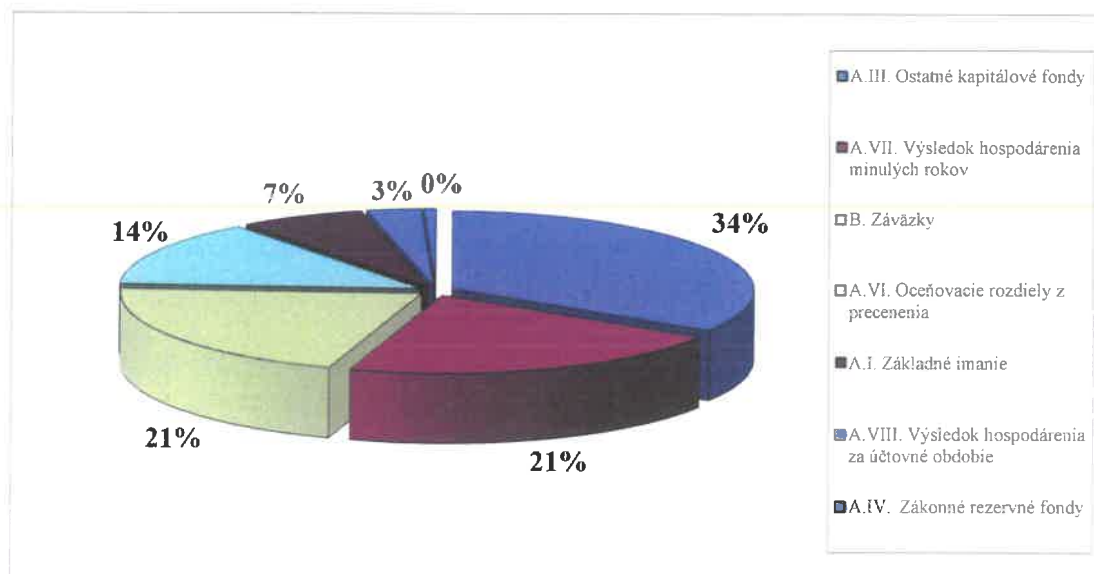
Finančnoekonomické výsledky

Stav k 31.12.

Aktíva



Pasíva

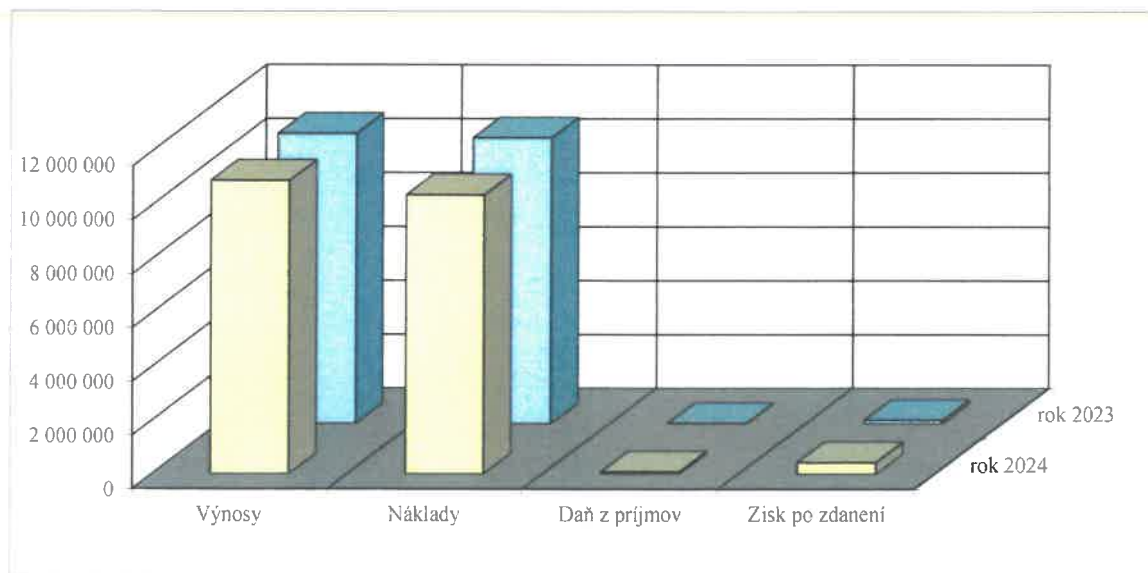


Finančnoekonomické výsledky

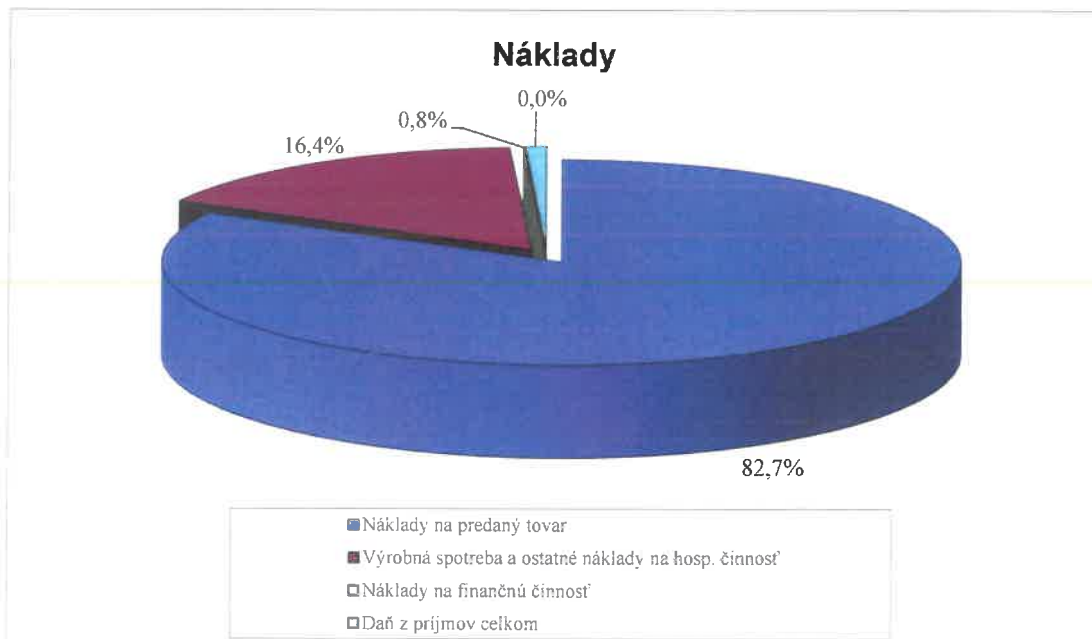

VÝKAZ ZISKOV A STRÁT/v EUR/

	rok 2023	rok 2024
* Čistý obrat	10 645 038	10 744 736
** Výnosy z hospodárskej činnosti spolu	10 687 965	10 749 858
I. Tržby z predaja tovaru	10 531 560	10 602 330
II. Tržby z predaja vlastných služieb	113 477	142 406
VI. Tržby z predaja dlhodobého majetku	10 041	2 415
VII. Ostatné výnosy z hospodárskej činnosti	32 887	2 707
** Náklady na hospodársku činnosť spolu	10 586 314	10 371 803
A. Náklady na obstaranie predaného tovaru	8 899 382	8 660 170
B. Spotreba materiálu a energie	251 076	217 490
D. Služby	492 162	420 306
E. Osobné náklady	817 439	878 037
F. Dane a poplatky	7 225	8 056
G. Odpisy k dlhodobému majetku	89 807	97 497
H. ZC predaného dlhodobého majetku a materiálu	3 541	2 415
I. Opravné položky k pohľadávkam	0	0
J. Ostatné náklady na hospodársku činnosť	25 682	87 832
*** Výsledok hospodárenia z hosp. činnosti	101 651	378 055
* Pridaná hodnota	1 002 417	1 446 770
** Výnosy z finančnej činnosti	76 551	154 776
IX. Výnosy z dlhodobého finančného majetku	73 371	152 433
XI. Výnosové úroky	0	0
XII. Kurzové zisky	3 180	2 343
** Náklady na finančnú činnosť	21 813	5 105
N. Nákladové úroky	0	0
O. Kurzové straty	20 635	3 994
Q. Ostatné náklady na finančnú činnosť	1 178	1 111
*** Výsledok hospodárenia z finančnej činnosti	54 738	149 671
**** Výsledok hospodárenia za účtovné obdobie pred zdanením	156 389	527 726
R. Daň z príjmov	18 672	88 862
**** Výsledok hospodárenia za účtovné obdobie po zdanení	137 717	438 864

Vývoj v EUR



Štruktúra k 31.12.



Rozdelenie zisku, predpokladaný vývoj

Rozdelenie zisku

	2023	návrh 2024
Výsledok hospodárenia za predchádzajúce účtovné obdobie	137 717	438 864
- prídelenie do rezervného fondu	0	0
- prídelenie do fondu zamestnancov	0	0
- prídelenie do sociálneho fondu	10 000	10 000
- prídelenie do rozvojového fondu	0	0
- nerozdelený zisk	0	300 000
- zisk určený na výplatu dividend	127 717	128 864

Predpokladaný vývoj

Spoločnosť bude pokračovať v činnosti, ktorú vykonáva od svojho vzniku v apríli 2011.

Iné informácie

1. Po skončení účtovného obdobia za ktoré sa vyhotovuje výročná správa nenastali žiadne udalosti osobitného významu.
2. Spoločnosť nemá zriadenú organizačnú zložku v zahraničí.
3. Spoločnosť neúčtovala o nákladoch na činnosti v oblasti výskumu a vývoja. Spoločnosť neúčtovala o nadobúdaní vlastných akcií, dočasných listov, obchodných podielov a akcií.

PRÍLOHY k Výročnej správe:

Účtovná závierka k 31.12. 2024 (*Súvaha, výkaz ziskov a strát, poznámky vrátane cash flow*)

Účtovná závierka spoločnosti a Výročná správa podlieha overeniu audítorom a bude k nim vydaná Správa audítora k účtovnej závierke a výročnej správe.

Vypracovala: Ing. Sakačiová

Piešťany 18.03.2025

Podpis konateľa:

