

Regional Card Processing Centre, s. r. o.

**SPRÁVA NEZÁVISLÉHO AUDÍTORA
Z AUDITU ÚČTOVNEJ ZÁVIERKY
K 31. DECEMBRU 2024**

A

**SPRÁVA K ĎALŠÍM POŽIADAVKÁM ZÁKONOV
A INÝCH PRÁVNÝCH PREDPISOV**



2024


Výročná správa

Regional Card Processing Centre, s. r. o.



Obsah

Predslov	5
Základné identifikačné údaje spoločnosti	6
Naši klienti	7
Udalosti roka 2024	8
Ľudské zdroje	10
Rok 2024 v číslach	12
Finančné výsledky	13
Rozdelenie zisku za rok 2024	14
Výrok nezávislého audítora, finančné výkazy a poznámky k finančným výkazom	





Make
great ideas
happen

Predslov

Vážení zákazníci, vážení obchodní partneri,

rok 2024 považujeme za ďalší náročný, ale prínosný rok pre Raiffeisen Processing Centre (RPC). Globálne sa tento rok niesol v znamení vojen, pretrvávajúcich makroekonomických výziev a politickej instability, no pre RPC bol rok 2024 zároveň poznačený pokračujúcim rastom a úspechmi.

Najväčší podiel na úspechu RPC a na tom, že posúvame latku stále vyššie, majú bezpochyby naši zákazníci a vaša dôvera v nás, ako aj ľudia z RPC, moji milí kolegovia z RPC – ktorí majú najväčšiu zásluhu na všetkom, čo všetko sme dosiahli. V mnohých prípadoch naši kolegovia dokázali, že sa dajú robiť aj nemožné veci.

Údaje za rok 2024 v skratke:

- Spracovali sme viac ako 2,5 mld. transakcií
- prostredníctvom 8,3 mil. kariet
- a spravovali sme 221 tis. POS terminálov, pričom
- toto všetko zabezpečilo 251 ľudí.

Pozrime sa v krátkosti na jednotlivé oblasti našej obchodnej činnosti:

Issuing (správa kariet a spracúvanie transakcií na strane issuingu) táto oblasť naďalej potvrdzovala stabilný rast a odolnosť. Počet kariet, ako aj transakcií ukázal, že oblasť platobných kariet ostáva jedným z hlavných pilierov rastu bankovníctva.

Acquiring (správa POS vrátane SoftPOS terminálov a spracúvanie transakcií na strane acquiringu) zaznamenalo v roku 2024 mimoriadny rast, keď v priebehu roka vzrástol počet terminálov o takmer 70 %.

Naše inovatívne **digitálne** riešenia RaiPay a RaiPOS pokračujú vo svojich úspechoch na všetkých trhoch, vďaka čomu sú platby ešte plynulejšie a jednoduchšie.

V roku 2024 spoločnosť RPC rozšírila svoju činnosť o nové oblasti obchodnej činnosti: správu **ATM a e-commerce**. Aj tieto kanály zaznamenali výborné výsledky a sme odhodlaní pokračovať v práci na ich ďalšom raste.

Naďalej zameriavame plnú pozornosť na implementáciu stratégie **One Card Platform**, ktorá prebieha plnou rýchlosťou u všetkých zostávajúcich zákazníkov – tešíme sa na konsolidáciu portfólia na cieľovej platforme.

Okrem tohto programu sme v priebehu roka realizovali množstvo projektov na žiadosť zákazníkov, požiadaviek na zmenu, ako aj interných aktivít zameraných predovšetkým na zvyšovanie efektivity a zvyšovanie spokojnosti zákazníkov.

Pokračujeme v investíciách do bezpečnosti a odolnosti spoločnosti – úspešne sme po 15. raz absolvovali certifikáciu PCI DSS. Popritom sme realizovali mnohé vylepšenia na zlepšenie bezpečnostnej pozície spoločnosti – pričom v tejto oblasti budeme aj naďalej neúnavne pracovať.

Keďže našou najväčšou hodnotou sú ľudia, pokračujeme v zútlňovaní kancelárskeho prostredia RPC, aby pre nás mohlo slúžiť ako miesto stretnutí a útočisko. Výsledkom všetkého tohto úsilia je fluktuácia zamestnancov na úrovni 8,7 %, čo dokazuje, že nám na našich ľuďoch záleží a oni vedia, ako to oceniť.

Počas roka sme aj naďalej pôsobili ako spoločensky zodpovedná firma a pomáhali sme ľuďom v núdzi – či už prostredníctvom charitatívnych príspevkov alebo osobne.

Za to, čo sme urobili a za všetko, čo sme dosiahli, mi dovoľte poďakovať sa kolegom z RPC a všetkým zákazníkom a partnerom – váš úspech je našim úspechom!

V mene správnej rady,



Marko Rankovič
Konateľ a generálny riaditeľ

Základné identifikačné údaje spoločnosti



Základné identifikačné údaje spoločnosti

Názov spoločnosti:

Regional Card Processing Centre, s. r. o.

Spoločnosť zapísaná v:

Obchodnom registri Mestského súdu Bratislava III, oddiel Sro, vložka č. 55989/B

Právna forma:

spoločnosť s ručením obmedzeným

IČO:

44 548 605

Základné imanie:

539 464,78 EUR

Počet zamestnancov:

251 (as of 31 December 2024)



Kontaktné údaje

Sídlo spoločnosti:

Nám. Mateja Korvína 1,
811 07 Bratislava,
Slovenská republika

Telefón: +421 917 637 521



Orgány spoločnosti

Konatelia

Marko Rankovič

konateľ a generálny riaditeľ

Tomas Ambrozi

konateľ a zástupca generálneho riaditeľa (od 1. apríla 2024)

Supervisory Board

Markus Stanek

predseda dozornej rady
Raiffeisen Bank International, AG, Viedeň

Reinhold Schuster

podpredseda dozornej rady
Raiffeisen Bank International, AG, Viedeň

Nicolae-Bogdan Popa

člen dozornej rady
Raiffeisen Bank SA, Bukurešť, Rumunsko

Matthias Dekan

člen dozornej rady
Raiffeisen Bank International, AG, Viedeň



RPC Management

Naši klienti

Partnerstvom k úspechu

V roku 2024 boli naši klienti naďalej stredobodom všetkého, čo robíme. Spoločne sme dosiahli pozoruhodné míľniky a významné výsledky vďaka spolupráci, inováciám a neochvejnému zameraniu na ich potreby. Tento rok bol definovaný spoločnými úspechmi, ktoré zdôrazňujú náš záväzok umožniť rast a podporiť dlhodobý úspech všetkých našich vážených klientov:

- ▶ Albánsko – Raiffeisen Bank SH. A.
- ▶ Rakúsko – Raiffeisen Bank International AG / Raiffeisen Payment Solutions (RPS)
- ▶ Rakúsko – HOBEX AG
- ▶ Bosna a Hercegovina – Raiffeisen BANK dd Bosna i Hercegovina
- ▶ Bulharsko – United Bulgarian Bank AD
- ▶ Chorvátsko – Raiffeisenbank Austria d.d.
- ▶ Česká republika – Raiffeisenbank, a.s.
- ▶ Maďarsko – Raiffeisen Bank Zrt.
- ▶ Kosovo – Raiffeisen Bank Kosovo JSC
- ▶ Rumunsko – Raiffeisen Bank S.A.
- ▶ Srbsko – Raiffeisen banka a.d.
- ▶ Slovensko – Tatra banka, a. s.
- ▶ Ukrajina – Raiffeisen Bank JSC

Spoločné riešenia pre jedinečné podnikateľské prostredie

Pôsobenie v dynamickom a zložitom globálnom prostredí si vyžaduje agilitu a hlboké pochopenie každého trhu. Počas celého roka sme sa úspešne prispôbovali jedinečnému podnikateľskému prostrediu a meniacim sa regulačným rámcami krajín, v ktorých pôsobia naši klienti. Vďaka využívaniu našich odborných poznatkov sme priniesli riešenia zamerané na lokálne problémy pri súčasnom zachovaní súladu s osvedčenými postupmi na globálnej úrovni a na úrovni skupiny. Táto adaptabilita zabezpečila, že naši klienti dostali riešenia, ktoré nielen spĺňali ich obchodné ciele, ale zároveň boli v súlade s lokálnymi predpismi a štandardmi.

Základom nášho prístupu je záväzok poskytovať služby a riešenia efektívne a precízne. Zamerali sme sa na vytváranie hodnoty pre našich klientov tým, že sme vyvažovali tvorbu riešení na mieru s opätovným používaním a štandardizáciou. Naša schopnosť replikovať osvedčené riešenia na rôznych trhoch a zároveň ich doladiť tak, aby vyhovovali špecifickým potrebám, nám umožnila urýchliť ich dodanie, znížiť náklady a dosahovať konzistentnú kvalitu.

Spoločný záväzok dosahovať výnimočnosť

V roku 2024 sme oslávili množstvo úspechov, ktoré boli možné len vďaka úzkej spolupráci s našimi klientmi. Naše riešenia od podpory digitálnej transformácie až po optimalizáciu prevádzkovej efektívnosti umožnili našim zákazníkom úspešne napredovať v čoraz väčšej konkurencii. Spoločne sme zvládli výzvy, chopili sa nových príležitostí a dosiahli významné merateľné výsledky.

To, čo nás odlišuje, je naše úsilie pochopiť a riešiť potreby našich klientov. Udržiavaním otvorenej komunikácie, budovaním dôvery a kladením dôrazu na vytváranie hodnoty sme posilnili naše partnerstvá a vydláždili cestu pre budúce úspechy.

Počas roka 2024 spoločnosť RPC ďalej rozširovala svoju ponuku poskytovaných služieb v nasledujúcich oblastiach:

Služby issuingu

- ▶ služby spracovania transakcií na strane issuingu,
- ▶ služby správy kariet,
- ▶ digitálne služby na strane issuingu,
- ▶ služby 3-D Secure.

Služby acquiringu

- ▶ služby v oblasti spracúvania transakcií na strane acquiringu (POS, eComm, ATM),
- ▶ služby v oblasti správy obchodníkov,
- ▶ digitálne služby na strane acquiringu.

Pomocné služby

- ▶ online služby,
- ▶ zákaznícke služby,
- ▶ IT služby.

Vyhliadky do budúcnosti

V roku 2025 sme odhodlaní naďalej plniť naše poslanie, ktorým je umožniť klientom dosahovať ich ciele. So silnými základmi v podobe spolupráce, flexibility a efektívnosti sa tešíme, že budeme stavať na tohtoročných úspechoch a pokračovať v poskytovaní inovatívnych riešení, ktoré dosahujú zmysluplný prínos.

Naši klienti nás inšpirujú rásť, inovovať a dosahovať výnimočnosť – spoločne tvoríme lepšiu budúcnosť.

Najdôležitejšie udalosti roka 2024

> Január

- ▶ Uvedenie aplikácie RaiPOS pre Android pre Tatra banku.
- ▶ Predstavenie zjednodušenej integrácie RaiPOS s aplikáciami tretích strán.
- ▶ Zavedenie dvojtýždenného režimu opráv zahŕňajúcich opravy vo všetkých prostrediach a na všetkých platformách, čím sa dosiahol najvyšší odvetvový štandard v oblasti správy zraniteľností systému.
- ▶ Spustenie nového dizajnu RaiPay, spustenie funkcie vernostných kariet pre Albánsko a Kosovo.

> Február

- ▶ Vývoj funkcie 3DS Risk Based Assessment a riešenia ACS.
- ▶ RBHR ISS DC migration.

> Marec

- ▶ Dosiahnutie SLA na úrovni 100 % pre všetky služby W4.
- ▶ Úspešné ukončenie testovania a schválenie služby 3-D Secure so spoločnosťou Mastercard.
- ▶ Prvý zákazník pre riešenie 3DS ACS od RPC.
- ▶ Nová technologická platforma Way4 (CPP) priniesla sľubované výsledky, keď dosiahla o 50 % vyšší výkon procesora ako predchádzajúca platforma a 1,5-krát vyšší výkon v čase špičky.
- ▶ TBSK ISS Package 1.2 & 2.0.

> Apríl

- ▶ Spracovanie 1 mil. transakcií prostredníctvom RaiPOS.
- ▶ Biometrické prihlásenie pre RaiPOS.
- ▶ Volania API využívané 10 partnerskými bankami prekročili míľnik 50 mil. mesačne.
- ▶ Certifikácia PCI 3DS (Payment Card Industry 3-D Secure).
- ▶ RBCZ 3DS.

> Máj

- ▶ Implementácia pokladničných dokladov v HTML pre RaiPOS a registrácia 25 000 terminálov.
- ▶ Komerčné spustenie funkcie Click to Pay v RaiPay pre Rakúsko.
- ▶ Organizácia klientskej konferencie RPC Card Experts Summit v Bratislave.
- ▶ Implementáciou funkcie vysokej dostupnosti pre moduly AIM/FTM sme zavŕšili vysokú dostupnosť všetkých komponentov autorizácie, čím sme výrazne zvýšili odolnosť IT a prevádzkovú excelentnosť.
- ▶ KBC/UBB Phase 2.
- ▶ RBGA ClientID CR75.

> Jún

- ▶ Zavedenie zjednodušeného procesu aktivácie zariadenia pre RaiPOS.
- ▶ Zobrazenie podrobnejších údajov o platbách, napr. vrátane loga obchodníka, v RaiPay v Srbsku.
- ▶ Uvedenie novej verzie RaiPay pre iOS na trh a vylepšenia pre Android v Albánsku.
- ▶ Usporiadanie Summer Party pre zamestnancov RPC.
- ▶ CoCa Phase 2.
- ▶ RBRO ISS Package 4.
- ▶ KBC/UBB Phase 3.

> Júl

- ▶ Migrácia RPC na nové riešenie SEPA.
- ▶ Spustenie správy backoffice tokenov pre Chorvátsko.
- ▶ Spustenie služby Google Pay pre zákazníkov UBB.
- ▶ Aktualizácia RaiPay v Maďarsku na novú verziu s biometrickou autentifikáciou a vernostnými kartami.
- ▶ RBRO Brandflip to VISA.
- ▶ RBGA Sepa.

> August

- ▶ Spustenie funkcie na pridanie prepitného v RaiPOS v Albánsku a Chorvátsku.
- ▶ Spustenie obchodníckeho portálu v Chorvátsku.
- ▶ RBHU začala ako 11. partnerská banka využívať API služby RPC.
- ▶ Projekt RUNNER – migrácia služieb UPC na RPC, čím sa ďalej rozšírilo naše portfólio klientov a poskytovaných služieb.
- ▶ Spustenie RaiPay pre rakúsku Hypo Bank.
- ▶ Zavedenie vylepšenej bezpečnosti, správy predplatného a detailnejších platobných údajov pre RaiPay v Rakúsku.
- ▶ RBCZ ISS Analysis.

➤ September

- ▶ Spustenie RaiPOS a obchodníckeho portálu v Maďarsku.
- ▶ Výrazné zlepšenie odolnosti činnosti RPC implementáciou ďalšej vrstvy služieb ochrany DNS, ktorá ponúka bezprecedentné vylepšenie ochrany pred útokmi typu DDoS.
- ▶ Českí zákazníci teraz môžu platiť nositeľnými zariadeniami, ako sú prstene, náramky a hodinky.
- ▶ Ponuka peer-to-peer platieb v RaiPay v Albánsku a Kosove a spustenie vernostných kariet pre iOS v Albánsku.
- ▶ Uskutočnenie zamestnaneckého podujatia RPC Sports & Relax Day.
- ▶ Spustenie služieb na strane acquiringu v Maďarsku.
- ▶ RBHU ACQ.
- ▶ RBGA CoCa Phase 3.
- ▶ RBHR ICC CC PoC.
- ▶ RBCZ ISS Package 1.

➤ Október

- ▶ Získanie osvedčenia o zhode s PCI DSS V4.
- ▶ Migrácia sieťovej infraštruktúry z VPN na súkromnú sieť.
- ▶ Úspory vďaka iniciatíve automatizácie regresného testovania prekročili v roku 2024 hodnotu 500 človekodní.
- ▶ Spustenie možnosti platieb hodinkami FitBit (Google Pay SE) pre UBB.
- ▶ Uvedenie novej verzie RaiPay v Kosove s vylepšeným zabezpečením.
- ▶ RBRO Brandflip CR.
- ▶ KBC/UBB Phase 3.5.

➤ November

- ▶ Nasadenie aplikácie spĺňajúcej požiadavky bezpečnostného štandardu MPoC pre RaiPOS do prevádzky.
- ▶ Dosiahnutie mílnika 100 % automatického vykonávania konfiguračných zmien pre partnerské banky vďaka iniciatíve Config Deployment Automation (VDE).
- ▶ TBSK ISS Package 3.1.

➤ December

- ▶ Zisk ocenenia RBI Denis Cronin Award for Excellence in Security and Business Continuity.
- ▶ RaiAccept – spustenie komerčnej prevádzky novej platobnej brány pre skupinu RBI.
- ▶ Podpora RaiPay pre Android 15.
- ▶ RaiPay mal 620 000 užívateľov, čo predstavuje nárast o 26 % v porovnaní s koncom roka 2023.
- ▶ Celkový počet platieb cez RaiPay dosiahol v roku 2024 23 miliónov, čo znamená medziročný rast o viac ako 20 %.
- ▶ RBHU ACQ MEPO SSO.

Ľudské zdroje

Uplynulý rok bol pre našu organizáciu obdobím rastu, transformácie a inovácií. Tím pre ľudské zdroje sa zamerlal na podporu odolnej pracovnej sily, realizáciu stratégií riadenia talentov a využívanie technológií na zvýšenie prevádzkovej efektívnosti.

Kľúčovou oblasťou bolo preto budovanie výkonnej pracovnej sily, udržanie a rozvoj zamestnancov, programy zamerané na duševnú pohodu, zavádzanie pokročilých technológií v oblasti ľudských zdrojov a budovanie značky zamestnávateľa prostredníctvom kampaní na sociálnych sieťach a angažovania sa v rámci komunity.

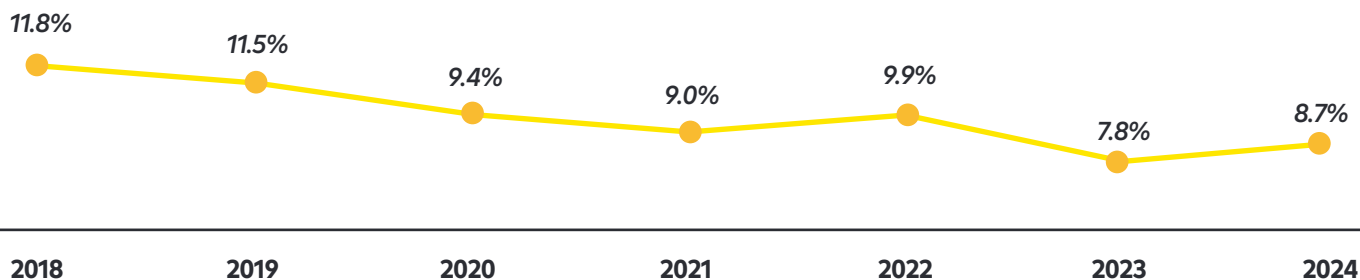
Prijali sme 38 nových zamestnancov a nárast počtu zamestnancov oproti roku 2023 predstavoval 7 %.

Štruktúra zamestnancov

A / Fluktuácia zamestnancov

Fluktuácia zamestnancov bola na úrovni 8,7 %.

Fluktuácia



B / Dĺžka zamestnania

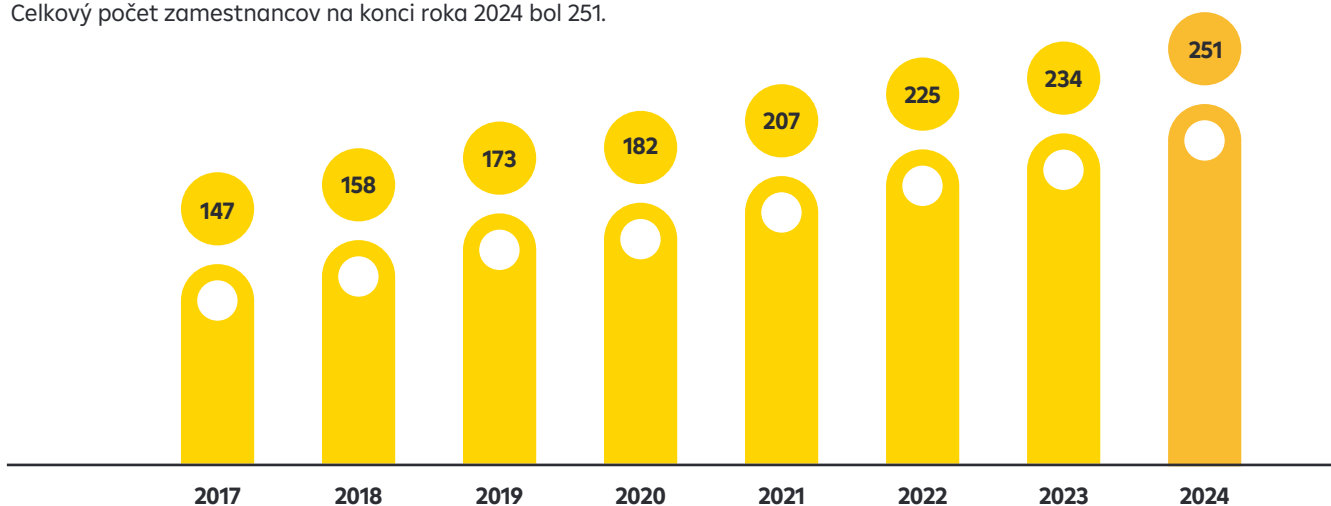
Väčšina zamestnancov (64 %) pracuje v spoločnosti viac ako **1 rok**, pričom najväčší segment (36 %) tu pracuje **1 až 5 rokov** a 47 % zamestnancov pracuje v spoločnosti **viac ako 5 rokov**, čo potvrdzuje stabilné jadro dlhodobých zamestnancov.



C / Rast počtu zamestnancov

počet zamestnancov

Celkový počet zamestnancov na konci roka 2024 bol 251.



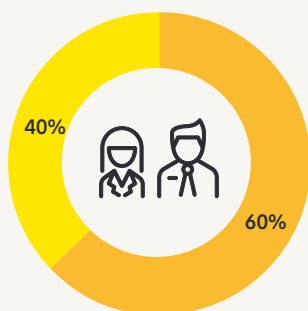
D / Pomer mužov a žien

Zastúpenie mužov a žien v roku 2024 bolo v pomere 60 % mužov ku 40 % žien.

Vo vedúcich pozíciách je pomer 62 % mužov ku 38 % žien.

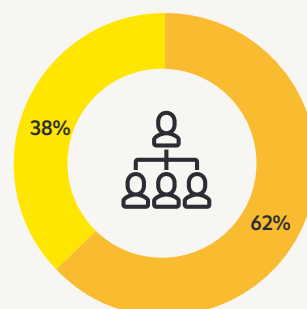
Zastúpenie pohlaví

Muži
Ženy



Zastúpenie pohlaví - lídri

Muži
Ženy



Rok 2024 v číslach

Spoločnosť RPC si udržala svoj pozoruhodný výkonnostný trend a v roku 2024 zaznamenala ďalší rok, ktorý priniesol dvojciferný rast o 32 % v počte spracovaných transakcií (v roku 2023 to bolo 26 %, v roku 2022 to bolo 21 %). V priebehu roka 2024 spoločnosť zároveň úspešne rozšírila svoje portfólio spracovateľských služieb pre transakcie realizované prostredníctvom bankomatov a online transakcie, ako aj pre nových zákazníkov.

V roku 2024 spracovala spoločnosť RPC takmer 2,5 mld. transakcií. Takmer 1 mld. transakcií bola realizovaná debetnými kartami (+17 %) a 192 mil. kreditnými kartami (+11 %). Okrem toho spoločnosť RPC spracovala ďalších 381 mil. transakcií prostredníctvom brány DC Gateway v Rumunsku. Na POS termináloch sa vykonalo 847 mil. transakcií (+64 %), na čom malo hlavný podiel RPC, ako aj portfólio nového klienta (Hobex). Spoločnosť RPC navyše spracovala 52 mil. transakcií realizovaných prostredníctvom bankomatov a 6 mil. online transakcií.

Na konci roka 2024 spravovala spoločnosť RPC viac ako 8,3 mil. platobných kariet s medziročným nárastom o 5,4 %. Z toho 6,2 mil. (74,4 %) predstavovali debetné karty a 2,1 mil. (25,6 %) kreditné karty, pričom počet kariet neustále rastie.

Celkový počet POS terminálov spravovaných RPC ku koncu roka 2024 vzrástol na takmer 221 tis., čo je nárast o 70 % v porovnaní s predchádzajúcim rokom, najmä vďaka novým zákazníkom na rakúskom trhu.

V roku 2025 očakávame ďalší rast, pričom sa predpokladá spracovanie 3,1 mld. transakcií.

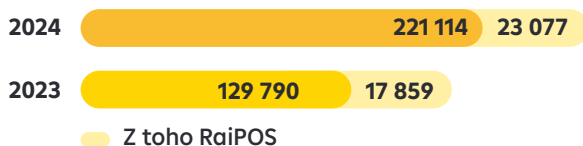
Počet kariet



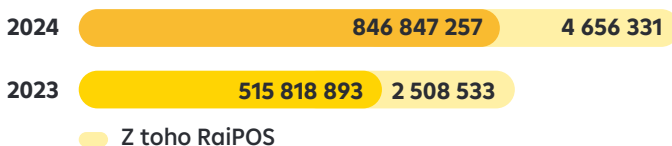
Počet kartových transakcií



Počet POS terminálov



Počet POS transakcií



Počet bankomatov



Počet transakcií v bankomatoch



Počet online transakcií



Finančné výsledky

Nárast objemu spracovaných transakcií v roku 2024 sprevádzal rast kľúčových finančných ukazovateľov vrátane tržieb a zisku pred zdanením.

Zisk pred zdanením sa v porovnaní s predchádzajúcim rokom zvýšil o 24 % na úroveň 3 499 414 EUR. Celkové tržby dosiahli výšku 46 728 752 EUR, čo predstavuje nárast o viac ako 27 % oproti predchádzajúcemu roku. Tržby za všetky poskytnuté služby v roku 2024 prekonalí čísla z predchádzajúceho roka, pričom najväčší podiel pochádzal z issuingu, acquiringu a súvisiacich služieb a predstavoval až 37 754 882 EUR.

V porovnaní s predchádzajúcim rokom vzrástli aj tržby z digitálnych služieb, ktorých celková výška dosiahla 4 325 994 EUR. Ďalší dôležitý zdroj príjmov, pozostávajúci z jednorazových poplatkov, ako sú príjmy z projektov, poplatky za riadenie zmien a refakturácia, dosiahol 3 767 324 EUR, a to najmä vďaka projektu RaiAccept, migrácii na strane issuingu v Chorvátsku a fáze 1, 2 a 3 firemnej karty, ako aj modulu SEPA v Raiffeisen Bank International, AG, projektu Brand Flip to Visa v Rumunsku a rôznym požiadavkám na riadenie zmien. Ostatné príjmy, ktoré zahŕňajú predovšetkým služby monitorovania rizika podvodov, dosiahli výšku 880 552 EUR.

Finančné ukazovatele

	2020	2021	2022	2023	2024
Celkové tržby	23 494	27 297	31 495	39 125	48 781
Tržby z predaja služieb	21 887	25 672	29 245	36 857	46 729
Zisk po zdanení	1 319	1 501	1 716	2 183	2 818
Pridaná hodnota	14 603	17 420	19 873	24 364	28 162

V tis. EUR

Celkové investície v roku 2024 dosiahli výšku 7 722 031 EUR, čo predstavuje takmer 99 % roku 2023, keď ich výška predstavovala 7 797 408 EUR. Okrem toho došlo k aktivácii interných nákladov vo výške 2 002 539 EUR.

Medzi hlavné investičné aktivity v roku 2024 patrila migrácia portfólií na strane issuingu v Chorvátsku, na Slovensku a v Rumunsku na platformu Way4, migrácia portfólia UBB, digitálne projekty, projekt RaiAccept a rôzne interné iniciatívy. Investície do dlhodobého hmotného majetku sa týkali najmä IT infraštruktúry.

V priebehu roka 2024 spoločnosť RPC využívala existujúce kontokorentné a revolvingové úvery na financovanie investičných aktivít a na navýšenie rezervy SRB. Spoločnosť je finančne stabilná a ďalší rozvoj a implementácia moderných technológií bude pokračovať v súlade so stratégiou spoločnosti.

Rozdelenie zisku za rok 2024

Za účtovné obdobie 2024 vykázala spoločnosť RPC zisk po zdanení vo výške 2 818 078 EUR (k 31. decembru 2024).

Dozorná rada, ktorá sa uskutoční 10. apríla 2025, schváli účtovnú závierku RPC a následne valné zhromaždenie v súlade s Obchodným zákonníkom rozhodne o navrhovanom rozdelení zisku za rok 2024 takto:

► **zaúčtovať sumu 2 818 078 EUR na účet 428 – nerozdelený zisk minulých rokov**

Dozorná rada a valné zhromaždenie schvália predloženú výročnú správu za rok 2024.

Medzi vydaním správy nezávislého audítora a dátumom vydania výročnej správy za rok 2024 nenastali v spoločnosti RPC žiadne udalosti, ktoré by si vyžadovali zverejnenie v účtovnej závierke a výročnej správe za rok 2024.

V súvislosti s pokračujúcou vojnou na Ukrajine, ktorá mala významný globálny vplyv, negatívne ovplyvnila ceny komodít a finančné trhy a prispela k zvýšenej volatilite podnikateľského prostredia, vedenie spoločnosti analyzovalo potenciálne vplyvy a dôsledky pre spoločnosť a dospelo k záveru, že vojna na spoločnosť v súčasnosti nemá významný negatívny vplyv (okrem nárastu cien vstupov, predovšetkým palív, energií, surovín, tovarov a služieb). Vedenie spoločnosti v blízkej budúcnosti (t. j. v priebehu nasledujúcich 12 mesiacov od dátumu zostavenia účtovnej závierky) neočakáva významné ohrozenie z hľadiska predpokladu nepretržitého pokračovania v činnosti.

Spoločnosti nie sú známe žiadne riziká ani neistoty, ktoré by negatívnym spôsobom ovplyvnili jej výsledky a existenciu v budúcnosti. Činnosť spoločnosti je v súlade s príslušnými zákonmi a miestnymi nariadeniami a nemá negatívny vplyv na životné prostredie. Spoločnosť RPC nemá žiadnu organizačnú zložku registrovanú v zahraničí. Spoločnosť nenadobudla vlastné akcie, dočasné podiely, obchodné podiely ani akcie materskej spoločnosti.



Kontaktné údaje:

Regional Card Processing Centre, s.r.o.
Nám. Mateja Korvína 1
81107 Bratislava, Slovak Republic

communication@ri-rpc.sk
+421 917 637 521

Spojte sa s nami:
ri-rpc.sk

 **Raiffeisen**
Processing Centre

© RPC 2024. Všetky práva vyhradené

Regional Card Processing Centre, s. r. o.

SPRÁVA NEZÁVISLÉHO AUDÍTORA

Spoločníkovi, dozornej rade a konateľom spoločnosti Regional Card Processing Centre, s. r. o.:

SPRÁVA Z AUDITU ÚČTOVNEJ ZÁVIERKY

Názor

Uskutočnili sme audit účtovnej závierky spoločnosti Regional Card Processing Centre, s. r. o. (ďalej len „spoločnosť“), ktorá zahŕňa súvahu k 31. decembru 2024, výkaz ziskov a strát za rok, ktorý sa skončil k uvedenému dátumu, a poznámky, ktoré obsahujú súhrn významných účtovných zásad a účtovných metód.

Podľa nášho názoru, priložená účtovná závierka poskytuje pravdivý a verný obraz finančnej situácie spoločnosti k 31. decembru 2024 a výsledku jej hospodárenia za rok, ktorý sa skončil k uvedenému dátumu, v súlade so zákonom č. 431/2002 Z. z. o účtovníctve v znení neskorších predpisov (ďalej len „zákon o účtovníctve“).

Základ pre názor

Audit sme uskutočnili v súlade s Medzinárodnými audítorskými štandardmi. Naša zodpovednosť podľa týchto štandardov sa bližšie uvádza v odseku *Zodpovednosť audítora za audit účtovnej závierky*. Od spoločnosti sme nezávislí podľa ustanovení zákona č. 423/2015 Z. z. o štatutárnom audite a o zmene a doplnení zákona č. 431/2002 Z. z. o účtovníctve v znení neskorších predpisov, v platnom znení (ďalej len „zákon o štatutárnom audite“) týkajúcich sa nezávislosti a etiky vrátane Etického kódexu audítora, ktoré sú relevantné pre náš audit účtovnej závierky, a splnili sme aj ostatné požiadavky týchto ustanovení týkajúcich sa etiky. Sme presvedčení, že získané audítorské dôkazy poskytujú dostatočný a vhodný základ pre náš názor.

Zodpovednosť štatutárneho orgánu a osôb poverených spravovaním za účtovnú závierku

Štatutárny orgán spoločnosti zodpovedá za zostavenie účtovnej závierky tak, aby poskytovala pravdivý a verný obraz v súlade so zákonom o účtovníctve, a za interné kontroly, ktoré štatutárny orgán spoločnosti považuje za potrebné pre zostavenie účtovnej závierky, aby neobsahovala významné nesprávnosti, či už v dôsledku podvodu alebo chyby.

Pri zostavovaní účtovnej závierky štatutárny orgán zodpovedá za zhodnotenie schopnosti spoločnosti nepretržite pokračovať vo svojej činnosti, za opísanie skutočností týkajúcich sa nepretržitého pokračovania v činnosti, ak je to potrebné, a za použitie predpokladu nepretržitého pokračovania v činnosti v účtovníctve, ibaže by mal v úmysle spoločnosť zlikvidovať alebo ukončiť jej činnosť, alebo by nemal inú reálnu možnosť než tak urobiť.

Osoby poverené spravovaním sú zodpovedné za dohľad nad procesom finančného výkazníctva spoločnosti.

Zodpovednosť audítora za audit účtovnej závierky

Našou zodpovednosťou je získať primerané uistenie, či účtovná závierka ako celok neobsahuje významné nesprávnosti, či už v dôsledku podvodu alebo chyby, a vydať správu audítora, ktorá obsahuje názor audítora. Primerané uistenie predstavuje vysoký stupeň uistenia, ale nie záruku, že audit vykonaný podľa Medzinárodných audítorských štandardov vždy odhalí prípadnú významnú nesprávnosť. Nesprávnosti môžu vzniknúť v dôsledku podvodu alebo chyby a považujú sa za významné, ak by bolo opodstatnené očakávať, že jednotlivo alebo v súhrne ovplyvnia ekonomické rozhodnutia používateľov, ktoré boli prijaté na základe tejto účtovnej závierky.

V rámci auditu v súlade s Medzinárodnými audítorskými štandardmi uplatňujeme odborný úsudok a zachováваме profesionálny skepticizmus počas celého auditu. Okrem toho:

- Identifikujeme a posudzujeme riziká významnej nesprávnej účtovnej závierky, či už v dôsledku podvodu alebo chyby, navrhujeme a vykonávame audítorské postupy reagujúce na tieto riziká a získavame audítorské dôkazy, ktoré sú dostatočné a vhodné na poskytnutie základu pre názor audítora. Riziko neodhalenia významnej nesprávnej v dôsledku podvodu je vyššie ako riziko v dôsledku chyby, pretože podvod môže zahŕňať tajnú dohodu, falšovanie, úmyselné vynechanie, nepravdivé vyhlásenie alebo obídenie internej kontroly.
- Oboznamujeme sa s internými kontrolami relevantnými pre audit, aby sme mohli navrhnúť audítorské postupy vhodné za daných okolností, ale nie aby sme vyjadrili názor na efektívnosť interných kontrol spoločnosti.
- Hodnotíme vhodnosť použitých účtovných zásad a účtovných metód, ako aj primeranosť účtovných odhadov a súvisiacich informácií zverejnených štatutárnym orgánom.
- Predkladáme záver o tom, či štatutárny orgán vhodne používa účtovnú zásadu nepretržitého pokračovania v činnosti, a na základe získaných audítorských dôkazov záver o tom, či existuje významná neistota v súvislosti s udalosťami alebo okolnosťami, ktoré by mohli významne spochybníť schopnosť spoločnosti nepretržite pokračovať v činnosti. Ak dospejeme k záveru, že významná neistota existuje, sme povinní upozorniť v našej správe audítora na súvisiace informácie uvedené v účtovnej závierke alebo, ak sú takéto zverejnené informácie nedostatočné, modifikovať náš názor. Naše závery však vychádzajú z audítorských dôkazov získaných do dátumu vydania našej správy audítora. Budúce udalosti alebo okolnosti však môžu spôsobiť, že spoločnosť prestane pokračovať v nepretržitej činnosti.
- Hodnotíme celkovú prezentáciu, štruktúru a obsah účtovnej závierky vrátane zverejnených informácií, ako aj to, či účtovná závierka verne zobrazuje uskutočnené transakcie a udalosti.

S osobami poverenými spravovaním komunikujeme okrem iného o plánovanom rozsahu a harmonograme auditu a o významných zisteniach auditu, vrátane všetkých významných nedostatkov internej kontroly, ktoré počas nášho auditu zistíme.

SPRÁVA K ĎALŠÍM POŽIADAVKÁM ZÁKONOV A INÝCH PRÁVNÝCH PREDPISOV

Správa k informáciám, ktoré sa uvádzajú vo výročnej správe

Štatutárny orgán je zodpovedný za informácie uvedené vo výročnej správe zostavenej podľa požiadaviek zákona o účtovníctve. Náš vyššie uvedený názor na účtovnú závierku sa nevzťahuje na iné informácie vo výročnej správe.

V súvislosti s auditom účtovnej závierky sme zodpovední za oboznámenie sa s informáciami uvedenými vo výročnej správe a za vyhodnotenie, či tieto informácie nie sú vo významnom nesúlade s účtovnou závierkou alebo našimi poznatkami, ktoré sme získali počas auditu účtovnej závierky, alebo sa inak zdajú byť významne nesprávne.


Posúdili sme, či výročná správa spoločnosti obsahuje informácie, ktorých uvedenie vyžaduje zákon o účtovníctve.

Podľa nášho názoru, na základe prác vykonaných počas auditu účtovnej závierky:

- informácie uvedené vo výročnej správe zostavenej za rok 2024 sú v súlade s účtovnou závierkou za daný rok,
- výročná správa obsahuje informácie podľa zákona o účtovníctve.

Okrem toho, na základe našich poznatkov o spoločnosti a jej situácii, ktoré sme získali počas auditu účtovnej závierky, sme povinní uviesť, či sme zistili významné nesprávnosti vo výročnej správe, ktorú sme obdržali pred dátumom vydania tejto správy audítora. V tejto súvislosti neexistujú zistenia, ktoré by sme mali uviesť.

Bratislava 13. marca 2025


Ing. Zuzana Letková, FCCA
Zodpovedný audítor
Licencia SKAu č. 865

V mene spoločnosti
Deloitte Audit s.r.o.
Licencia SKAu č. 014

ÚČTOVNÁ ZÁVIERKA

podnikateľov v podvojnóm účtovníctve



zostavená k 3 1 . 1 2 . 2 0 2 4

Číselné údaje sa zarovnávajú vpravo, ostatné údaje sa píšú zľava. Nevyplnené riadky sa ponechávajú prázdne.

Údaje sa vyplňajú paličkovým písmom (podľa tohto vzoru), písacím strojom alebo tlačiarňou, a to čiernou alebo tmavomodrou farbou.

Á Ā B Ć D Ě F G H Í J K L M N O P Q R Š T Ú V X Ý Ž 0 1 2 3 4 5 6 7 8 9

Daňové identifikačné číslo 2 0 2 2 7 3 4 1 8 6	Účtovná závierka X riadna	Účtovná jednotka malá	Mesiac Rok od 0 1 2 0 2 4
IČO 4 4 5 4 8 6 0 5	mimoriadna	X veľká	Za obdobie do 1 2 2 0 2 4
SK NACE 6 6 . 1 9 . 0	priebežná	(vyznačí sa x)	Bezprostredne predchádzajúce obdobie od 0 1 2 0 2 3
			do 1 2 2 0 2 3

Priložené súčasti účtovnej závierky

 Súvaha (Úč POD 1-01)
(v celých eurách)

 Výkaz ziskov a strát (Úč POD 2-01)
(v celých eurách)

 Poznámky (Úč POD 3-01)
(v celých eurách alebo eurocentoch)

Obchodné meno (názov) účtovnej jednotky

R e g i o n a l C a r d P r o c e s s i n g C e n t r e ,
s . r . o .

Sídlo účtovnej jednotky

Ulica
N Á M E S T I E M A T E J A K O R V Í N A Číslo
1

PSČ Obec
8 1 1 0 7 B R A T I S L A V A

Označenie obchodného registra a číslo zápisu obchodnej spoločnosti

M E S T S K Ý S Ú D B R A T I S L A V A I I I , O D D I E L :
S R O , V L O Ž K A Č Í S L O : 5 5 9 8 9 / B

Telefónne číslo

Faxové číslo

E-mailová adresa

Zostavená dňa:

3 1 . 0 1 . 2 0 2 5

Schválená dňa:

. . 2 0

Podpisový záznam štatutárneho orgánu účtovnej jednotky
alebo člena štatutárneho orgánu účtovnej jednotky alebo
podpisový záznam fyzickej osoby, ktorá je účtovnou jednotkou:

Záznamy daňového úradu

Miesto pre evidenčné číslo

Odtlačok prezentačnej pečiatky daňového úradu



Označenie a	STRANA AKTÍV b	Číslo riadku c	Bežné účtovné obdobie		Bezprostredne predchádzajúce účtovné obdobie	
			1	Brutto - časť 1	Netto 2	Netto 3
				Korekcia - časť 2		
	SPOLU MAJETOK r. 02 + r. 33 + r. 74	01	7 4 1 0 5 0 9 9	5 1 9 3 5 8 7 4		
			2 2 1 6 9 2 2 5	4 2 6 8 8 2 9 8		
A.	Neobežný majetok r. 03 + r. 11 + r. 21	02	6 2 4 1 6 0 8 5	4 0 2 4 6 8 6 0		
			2 2 1 6 9 2 2 5	2 7 1 8 0 9 5 1		
A.I.	Dlhodobý nehmotný majetok súčet (r. 04 až r. 10)	03	4 7 7 3 3 6 6 1	2 8 0 5 7 3 4 5		
			1 9 6 7 6 3 1 6	2 5 8 0 9 9 5 6		
A.I.1.	Aktivované náklady na vývoj (012) - /072, 091A/	04				
2.	Softvér (013) - /073, 091A/	05	4 1 9 8 2 9 8 9	2 2 3 0 6 6 7 3		
			1 9 6 7 6 3 1 6	1 8 4 5 1 8 3 0		
3.	Ocenené práva (014) - /074, 091A/	06				
4.	Goodwill (015) - /075, 091A/	07				
5.	Ostatný dlhodobý nehmotný majetok (019, 01X) - /079, 07X, 091A/	08				
6.	Obstarávaný dlhodobý nehmotný majetok (041) - /093/	09	5 7 5 0 6 7 2	5 7 5 0 6 7 2		
				7 3 5 8 1 2 6		
7.	Poskytnuté preddavky na dlhodobý nehmotný majetok (051) - /095A/	10				
A.II.	Dlhodobý hmotný majetok súčet (r. 12 až r. 20)	11	4 2 3 3 4 2 4	1 7 4 0 5 1 5		
			2 4 9 2 9 0 9	1 3 7 0 9 9 5		
A.II.1.	Pozemky (031) - /092A/	12				
2.	Stavby (021) - /081, 092A/	13	2 7 6 6 3 2	8 8 3 1 0		
			1 8 8 3 2 2	1 2 7 8 3 8		
3.	Samostatné hnuteľné veci a súbory hnuteľných vecí (022) - /082, 092A/	14	3 7 0 3 8 8 0	1 3 9 9 2 9 3		
			2 3 0 4 5 8 7	8 4 1 3 0 1		



Označenie a	STRANA AKTÍV b	Číslo riadku c	Bežné účtovné obdobie		Bezprostredne predchádzajúce účtovné obdobie
			1	Netto 2	Netto 3
			Brutto - časť 1 Korekcia - časť 2		
4.	Pestovateľské celky trvalých porastov (025) - /085, 092A/	15			
5.	Základné stádo a ľahné zvieratá (026) - /086, 092A/	16			
6.	Ostatný dlhodobý hmotný majetok (029, 02X, 032) - /089, 08X, 092A/	17			
7.	Obstarávaný dlhodobý hmotný majetok (042) - /094/	18	2 5 2 9 1 2	2 5 2 9 1 2	4 0 1 8 5 6
8.	Poskytnuté preddavky na dlhodobý hmotný majetok (052) - /095A/	19			
9.	Opravná položka k nadobudnutému majetku (+/- 097) +/- 098	20			
A.III.	Dlhodobý finančný majetok súčet (r. 22 až r. 32)	21	1 0 4 4 9 0 0 0	1 0 4 4 9 0 0 0	
A.III.1.	Podielové cenné papiere a podiely v prepojených účtovných jednotkách (061A, 062A, 063A) - /096A/	22			
2.	Podielové cenné papiere a podiely s podielovou účasťou okrem v prepojených účtovných jednotkách (062A) - /096A/	23			
3.	Ostatné realizovateľné cenné papiere a podiely (063A) - /096A/	24			
4.	Pôžičky prepojeným účtovným jednotkám (066A) - /096A/	25			
5.	Pôžičky v rámci podielovej účasti okrem prepojeným účtovným jednotkám (066A) - /096A/	26			
6.	Ostatné pôžičky (067A) - /096A/	27			
7.	Dlhové cenné papiere a ostatný dlhodobý finančný majetok (065A, 069A, 06XA) - /096A/	28			



Ozna- čenie a	STRANA AKTÍV b	Číslo riadku c	Bežné účtovné obdobie		Bezprostredne predchádzajúce účtovné obdobie
			1	2	3
			Brutto - časť 1 Korekcia - časť 2	Netto	Netto
8.	Pôžičky a ostatný dlhodobý finančný majetok so zostatkovou dobou splatnosti najviac jeden rok (066A, 067A, 069A, 06XA) - /096A/	29			
9.	Účty v bankách s dobou viazanosti dlhšou ako jeden rok (22XA)	30	1 0 4 4 9 0 0 0	1 0 4 4 9 0 0 0	
10.	Obstarávaný dlhodobý finančný majetok (043) - /096A/	31			
11.	Poskytnuté preddávky na dlhodobý finančný majetok (053) - /095A/	32			
B.	Obežný majetok r. 34 + r. 41 + r. 53 + r. 66 + r. 71	33	8 7 0 9 6 7 0	8 7 0 9 6 7 0	
					1 4 2 4 1 7 1 7
B.I.	Zásoby súčet (r. 35 až r. 40)	34	1 2 4 4	1 2 4 4	
					1 2 6
B.I.1.	Materiál (112, 119, 11X) - /191, 19X/	35	1 2 4 4	1 2 4 4	
					1 2 6
2.	Nedokončená výroba a polotovary vlastnej výroby (121, 122, 12X) - /192, 193, 19X/	36			
3.	Výrobky (123) - /194/	37			
4.	Zvieratá (124) - /195/	38			
5.	Tovar (132, 133, 13X, 139) - /196, 19X/	39			
6.	Poskytnuté preddávky na zásoby (314A) - /391A/	40			
B.II.	Dlhodobé pohľadávky súčet (r. 42 + r. 46 až r. 52)	41	1 2 0 2 0 0 1	1 2 0 2 0 0 1	
					8 0 4 9 8 7
B.II.1.	Pohľadávky z obchodného styku súčet (r. 43 až r. 45)	42			



Označenie a	STRANA AKTÍV b	Číslo riadku c	Bežné účtovné obdobie		Bezprostredne predchádzajúce účtovné obdobie	
			1	Brutto - časť 1	Netto 2	Netto 3
				Korekcia - časť 2		
1.a.	Pohľadávky z obchodného styku voči prepojeným účtovným jednotkám (311A, 312A, 313A, 314A, 315A, 31XA) - /391A/	43				
1.b.	Pohľadávky z obchodného styku v rámci podielovej účasti okrem pohľadávok voči prepojeným účtovným jednotkám (311A, 312A, 313A, 314A, 315A, 31XA) - /391A/	44				
1.c.	Ostatné pohľadávky z obchodného styku (311A, 312A, 313A, 314A, 315A, 31XA) - /391A/	45				
2.	Čistá hodnota zákazky (316A)	46				
3.	Ostatné pohľadávky voči prepojeným účtovným jednotkám (351A) - /391A/	47				
4.	Ostatné pohľadávky v rámci podielovej účasti okrem pohľadávok voči prepojeným účtovným jednotkám (351A) - /391A/	48				
5.	Pohľadávky voči spoločníkom, členom a združeniu (354A, 355A, 358A, 35XA) - /391A/	49				
6.	Pohľadávky z derivátových operácií (373A, 376A)	50				
7.	Iné pohľadávky (335A, 336A, 33XA, 371A, 374A, 375A, 378A) - /391A/	51	1 2 4 8 8 1	1 2 4 8 8 1	1 2 4 8 8 1	
8.	Odložená daňová pohľadávka (481A)	52	1 0 7 7 1 2 0	1 0 7 7 1 2 0	6 8 0 1 0 6	
B.III.	Krátkodobé pohľadávky súčet (r. 54 + r. 58 až r. 65)	53	3 2 6 6 7 0 6	3 2 6 6 7 0 6	4 1 8 6 0 8 3	
B.III.1.	Pohľadávky z obchodného styku súčet (r. 55 až r. 57)	54	3 2 0 2 1 0 5	3 2 0 2 1 0 5	4 1 5 5 8 7 7	
1.a.	Pohľadávky z obchodného styku voči prepojeným účtovným jednotkám (311A, 312A, 313A, 314A, 315A, 31XA) - /391A/	55	3 1 0 6 4 3 1	3 1 0 6 4 3 1	4 0 8 1 4 4 4	
1.b.	Pohľadávky z obchodného styku v rámci podielovej účasti okrem pohľadávok voči prepojeným účtovným jednotkám (311A, 312A, 313A, 314A, 315A, 31XA) - /391A/	56				



Označenie a	STRANA AKTÍV b	Číslo riadku c	Bežné účtovné obdobie		Bezprostredne predchádzajúce účtovné obdobie	
			1	Brutto - časť 1	Netto 2	Netto 3
				Korekcia - časť 2		
1.c.	Ostatné pohľadávky z obchodného styku (311A, 312A, 313A, 314A, 315A, 31XA) - /391A/	57	9 5 6 7 4	9 5 6 7 4	7 4 4 3 3	
2.	Čistá hodnota zákazky (316A)	58				
3.	Ostatné pohľadávky voči prepojeným účtovným jednotkám (351A) - /391A/	59				
4.	Ostatné pohľadávky v rámci podielovej účasti okrem pohľadávok voči prepojeným účtovným jednotkám (351A) - /391A/	60				
5.	Pohľadávky voči spoločníkom, členom a združeniu (354A, 355A, 358A, 35XA, 398A) - /391A/	61				
6.	Sociálne poistenie (336A) - /391A/	62				
7.	Daňové pohľadávky a dotácie (341, 342, 343, 345, 346, 347) - /391A/	63	1 3 4 8 8	1 3 4 8 8		
8.	Pohľadávky z derivátových operácií (373A, 376A)	64				
9.	Iné pohľadávky (335A, 33XA, 371A, 374A, 375A, 378A) - /391A/	65	5 1 1 1 3	5 1 1 1 3	3 0 2 0 6	
B.IV.	Krátkodobý finančný majetok súčet (r. 67 až r. 70)	66				
B.IV.1.	Krátkodobý finančný majetok v prepojených účtovných jednotkách (251A, 253A, 256A, 257A, 25XA) - /291A, 29XA/	67				
2.	Krátkodobý finančný majetok bez krátkodobého finančného majetku v prepojených účtovných jednotkách (251A, 253A, 256A, 257A, 25XA) - /291A, 29XA/	68				
3.	Vlastné akcie a vlastné obchodné podiely (252)	69				
4.	Obstarávaný krátkodobý finančný majetok (259, 314A) - /291A/	70				



Označenie a	STRANA AKTÍV b	Číslo riadku c	Bežné účtovné obdobie		Bezprostredne predchádzajúce účtovné obdobie
			1	2	3
			Brutto - časť 1	Netto	
			Korekcia - časť 2		Netto
B.V.	Finančné účty r. 72 + r. 73	71	4 2 3 9 7 1 9	4 2 3 9 7 1 9	9 2 5 0 5 2 1
B.V.1.	Peniaze (211, 213, 21X)	72			
2.	Účty v bankách (221A, 22X, +/- 261)	73	4 2 3 9 7 1 9	4 2 3 9 7 1 9	9 2 5 0 5 2 1
C.	Časové rozlíšenie súčet (r. 75 až r. 78)	74	2 9 7 9 3 4 4	2 9 7 9 3 4 4	1 2 6 5 6 3 0
C.1.	Náklady budúcich období dlhodobé (381A, 382A)	75	2 1 9 3 6 5	2 1 9 3 6 5	1 8 4 0 5 0
2.	Náklady budúcich období krátkodobé (381A, 382A)	76	2 0 1 9 2 9 4	2 0 1 9 2 9 4	6 8 3 7 4 7
3.	Prijmy budúcich období dlhodobé (385A)	77			
4.	Prijmy budúcich období krátkodobé (385A)	78	7 4 0 6 8 5	7 4 0 6 8 5	3 9 7 8 3 3

Označenie a	STRANA PASÍV b	Číslo riadku c	Bežné účtovné obdobie 4	Bezprostredne predchádzajúce účtovné obdobie 5
	SPOLU VLASTNÉ IMANIE A ZÁVÄZKY r. 80 + r. 101 + r. 141	79	5 1 9 3 5 8 7 4	4 2 6 8 8 2 9 8
A.	Vlastné imanie r. 81 + r. 85 + r. 86 + r. 87 + r. 90 + r. 93 + r. 97 + r. 100	80	2 6 0 7 3 4 0 5	2 3 2 5 5 3 2 7
A.I.	Základné imanie súčet (r. 82 až r. 84)	81	5 3 9 4 6 5	5 3 9 4 6 5
A.I.1.	Základné imanie (411 alebo +/- 491)	82	5 3 9 4 6 5	5 3 9 4 6 5
2.	Zmena základného imania +/- 419	83		
3.	Pohľadávky za upísané vlastné imanie (-/353)	84		
A.II.	Emisné ážio (412)	85		
A.III.	Ostatné kapitálové fondy (413)	86	7 3 0 5 0 0 0	7 3 0 5 0 0 0
A.IV.	Zákonné rezervné fondy r. 88 + r. 89	87	5 3 9 4 6	5 3 9 4 6
A.IV.1.	Zákonný rezervný fond a nedeliteľný fond (417A, 418, 421A, 422)	88	5 3 9 4 6	5 3 9 4 6
2.	Rezervný fond na vlastné akcie a vlastné podiely (417A, 421A)	89		



Označenie a	STRANA PASÍV b	Číslo riadku c	Bežné účtovné obdobie 4	Bezprostredne predchádzajúce účtovné obdobie 5
A.V.	Ostatné fondy zo zisku r. 91 + r. 92	90		
A.V.1.	Štatutárne fondy (423, 42X)	91		
2.	Ostatné fondy (427, 42X)	92		
A.VI.	Oceňovacie rozdiely z precenenia súčet (r. 94 až r. 96)	93		
A.VI.1.	Oceňovacie rozdiely z precenenia majetku a záväzkov (+/- 414)	94		
2.	Oceňovacie rozdiely z kapitálových účastín (+/- 415)	95		
3.	Oceňovacie rozdiely z precenenia pri zlúčení, splnutí a rozdelení (+/- 416)	96		
A.VII.	Výsledok hospodárenia minulých rokov r. 98 + r. 99	97	1 5 3 5 6 9 1 6	1 3 1 7 4 0 5 3
A.VII.1.	Nerozdelený zisk minulých rokov (428)	98	1 5 3 5 6 9 1 6	1 3 1 7 4 0 5 3
2.	Neuhradená strata minulých rokov (-/429)	99		
A.VIII.	Výsledok hospodárenia za účtovné obdobie po zdanení +/- r. 01 - (r. 81 + r. 85 + r. 86 + r. 87 + r. 90 + r. 93 + r. 97 + r. 101 + r. 141)	100	2 8 1 8 0 7 8	2 1 8 2 8 6 3
B.	Záväzky r. 102 + r. 118 + r. 121 + r. 122 + r. 136 + r. 139 + r. 140	101	1 2 2 2 8 3 8 1	8 7 1 2 2 4 7
B.I.	Dlhodobé záväzky súčet (r. 103 + r. 107 až r. 117)	102	5 0 2 9 8	3 9 8 2
B.I.1.	Dlhodobé záväzky z obchodného styku súčet (r. 104 až r. 106)	103		
1.a.	Záväzky z obchodného styku voči prepojeným účtovným jednotkám (321A, 475A, 476A)	104		
1.b.	Záväzky z obchodného styku v rámci podielovej účasti okrem záväzkov voči prepojeným účtovným jednotkám (321A, 475A, 476A)	105		
1.c.	Ostatné záväzky z obchodného styku (321A, 475A, 476A)	106		
2.	Čistá hodnota zákazky (316A)	107		
3.	Ostatné záväzky voči prepojeným účtovným jednotkám (471A, 47XA)	108		
4.	Ostatné záväzky v rámci podielovej účasti okrem záväzkov voči prepojeným účtovným jednotkám (471A, 47XA)	109		
5.	Ostatné dlhodobé záväzky (479A, 47XA)	110		
6.	Dlhodobé prijaté preddavky (475A)	111		
7.	Dlhodobé zmenky na úhradu (478A)	112		
8.	Vydané dlhopisy (473A/-/255A)	113		
9.	Záväzky zo sociálneho fondu (472)	114	5 0 2 9 8	3 9 8 2
10.	Iné dlhodobé záväzky (336A, 372A, 474A, 47XA)	115		
11.	Dlhodobé záväzky z derivátových operácií (373A, 377A)	116		
12.	Odložený daňový záväzok (481A)	117		



Označenie a	STRANA PASÍV b	Číslo riadku c	Bežné účtovné obdobie 4	Bezprostredne predchádzajúce účtovné obdobie 5
B.II.	Dlhodobé rezervy r. 119 + r. 120	118	1 2 7 2 1 2	1 2 7 2 1 2
B.II.1.	Zákonné rezervy (451A)	119		
2.	Ostatné rezervy (459A, 45XA)	120	1 2 7 2 1 2	1 2 7 2 1 2
B.III.	Dlhodobé bankové úvery (461A, 46XA)	121		
B.IV.	Krátkodobé záväzky súčet (r. 123 + r. 127 až r. 135)	122	4 4 8 4 7 3 4	4 6 6 1 7 0 4
B.IV.1.	Záväzky z obchodného styku súčet (r. 124 až r. 126)	123	4 1 0 9 3 7 1	4 3 1 5 6 3 4
1.a.	Záväzky z obchodného styku voči prepojeným účtovným jednotkám (321A, 322A, 324A, 325A, 326A, 32XA, 475A, 476A, 478A, 47XA)	124	2 8 6 0 5 2 9	2 7 7 2 8 9 5
1.b.	Záväzky z obchodného styku v rámci podielovej účasti okrem záväzkov voči prepojeným účtovným jednotkám (321A, 322A, 324A, 325A, 326A, 32XA, 475A, 476A, 478A, 47XA)	125		
1.c.	Ostatné záväzky z obchodného styku (321A, 322A, 324A, 325A, 326A, 32XA, 475A, 476A, 478A, 47XA)	126	1 2 4 8 8 4 2	1 5 4 2 7 3 9
2.	Čistá hodnota zákazky (316A)	127		
3.	Ostatné záväzky voči prepojeným účtovným jednotkám (361A, 36XA, 471A, 47XA)	128		
4.	Ostatné záväzky v rámci podielovej účasti okrem záväzkov voči prepojeným účtovným jednotkám (361A, 36XA, 471A, 47XA)	129		
5.	Záväzky voči spoločníkom a združeniu (364, 365, 366, 367, 368, 398A, 478A, 479A)	130		
6.	Záväzky voči zamestnancom (331, 333, 33X, 479A)	131	5 8 9	6 1
7.	Záväzky zo sociálneho poistenia (336A)	132		
8.	Daňové záväzky a dotácie (341, 342, 343, 345, 346, 347, 34X)	133	3 7 4 7 7 4	3 4 6 0 0 9
9.	Záväzky z derivátových operácií (373A, 377A)	134		
10.	Iné záväzky (372A, 379A, 474A, 475A, 479A, 47XA)	135		
B.V.	Krátkodobé rezervy r. 137 + r. 138	136	5 5 5 2 7 6 0	3 9 1 0 5 1 0
B.V.1.	Zákonné rezervy (323A, 451A)	137	3 3 0 7 2 5	3 6 5 9 3 0
2.	Ostatné rezervy (323A, 32X, 459A, 45XA)	138	5 2 2 2 0 3 5	3 5 4 4 5 8 0
B.VI.	Bežné bankové úvery (221A, 231, 232, 23X, 461A, 46XA)	139	2 0 1 3 3 7 7	8 8 3 9
B.VII.	Krátkodobé finančné výpomoci (241, 249, 24X, 473A, I-/255A)	140		
C.	Časové rozlíšenie súčet (r. 142 až r. 145)	141	1 3 6 3 4 0 8 8	1 0 7 2 0 7 2 4
C.1.	Výdavky budúcich období dlhodobé (383A)	142		
2.	Výdavky budúcich období krátkodobé (383A)	143		
3.	Výnosy budúcich období dlhodobé (384A)	144	1 0 3 7 4 5 6 9	8 1 3 0 6 0 5
4.	Výnosy budúcich období krátkodobé (384A)	145	3 2 5 9 5 1 9	2 5 9 0 1 1 9



Označenie a	Text b	Číslo riadku c	Skutočnosť	
			bežné účtovné obdobie 1	bezprostredne predchádzajúce účtovné obdobie 2
*	Čistý obrat (časť účt. tr. 6 podľa zákona)	01	4 6 7 2 8 7 5 2	3 6 8 5 7 1 2 5
**	Výnosy z hospodárskej činnosti spolu súčet (r. 03 až r. 09)	02	4 8 7 8 1 1 0 6	3 9 1 2 4 6 5 9
I.	Tržby z predaja tovaru (604, 607)	03		
II.	Tržby z predaja vlastných výrobkov (601)	04		
III.	Tržby z predaja služieb (602, 606)	05	4 6 7 2 8 7 5 2	3 6 8 5 7 1 2 5
IV.	Zmeny stavu vnútroorganizačných zásob (+/-) (účtová skupina 61)	06		
V.	Aktivácia (účtová skupina 62)	07	2 0 0 2 5 3 9	2 2 6 2 3 2 7
VI.	Tržby z predaja dlhodobého nehmotného majetku, dlhodobého hmotného majetku a materiálu (641, 642)	08	2 5 7 4 6	2 7 2 8
VII.	Ostatné výnosy z hospodárskej činnosti (644, 645, 646, 648, 655, 657)	09	2 4 0 6 9	2 4 7 9
**	Náklady na hospodársku činnosť spolu r. 11 + r. 12 + r. 13 + r. 14 + r. 15 + r. 20 + r. 21 + r. 24 + r. 25 + r. 26	10	4 5 4 8 7 2 3 5	3 6 2 9 0 4 8 6
A.	Náklady vynaložené na obstaranie predaného tovaru (504, 507)	11		
B.	Spotreba materiálu, energie a ostatných neskladovateľných dodávok (501, 502, 503)	12	4 7 5 9 1 3	4 3 8 2 6 2
C.	Opravné položky k zásobám (+/-) (505)	13		
D.	Služby (účtová skupina 51)	14	2 0 0 9 3 8 4 4	1 4 3 1 7 4 9 2
E.	Osobné náklady (r. 16 až r. 19)	15	1 7 5 8 5 5 1 6	1 5 4 8 2 6 8 9
E.1.	Mzdové náklady (521, 522)	16	1 2 4 6 8 2 0 1	1 1 1 4 0 9 7 7
2.	Odmeny členom orgánov spoločnosti a družstva (523)	17		
3.	Náklady na sociálne poistenie (524, 525, 526)	18	4 4 9 6 1 4 6	3 9 0 0 4 3 7
4.	Sociálne náklady (527, 528)	19	6 2 1 1 6 9	4 4 1 2 7 5
F.	Dane a poplatky (účtová skupina 53)	20	1 2 1	6 2 2
G.	Odpisy a opravné položky k dlhodobému nehmotnému majetku a dlhodobému hmotnému majetku (r. 22 + r. 23)	21	5 0 8 7 7 1 8	4 0 1 9 3 9 6
G.1.	Odpisy dlhodobého nehmotného majetku a dlhodobého hmotného majetku (551)	22	5 0 8 7 7 1 8	4 0 1 9 3 9 6
2.	Opravné položky k dlhodobému nehmotnému majetku a dlhodobému hmotnému majetku (+/-) (553)	23		
H.	Zostatková cena predaného dlhodobého majetku a predaného materiálu (541, 542)	24	1 7 4 0 4	
I.	Opravné položky k pohľadávkam (+/-) (547)	25		
J.	Ostatné náklady na hospodársku činnosť (543, 544, 545, 546, 548, 549, 555, 557)	26	2 2 2 6 7 1 9	2 0 3 2 0 2 5
***	Výsledok hospodárenia z hospodárskej činnosti (+/-) (r. 02 - r. 10)	27	3 2 9 3 8 7 1	2 8 3 4 1 7 3



Označenie a	Text b	Číslo riadku c	Skutočnosť	
			bežné účtovné obdobie 1	bezprostredne predchádzajúce účtovné obdobie 2
			*	Pridaná hodnota (r. 03 + r. 04 + r. 05 + r. 06 + r. 07) - (r. 11 + r. 12 + r. 13 + r. 14)
**	Výnosy z finančnej činnosti spolu r. 30 + r. 31 + r. 35 + r. 39 + r. 42 + r. 43 + r. 44	29	2 3 7 1 4 1	1 2 8 6 9
VIII.	Tržby z predaja cenných papierov a podielov (661)	30		
IX.	Výnosy z dlhodobého finančného majetku súčet (r. 32 až r. 34)	31		
IX.1.	Výnosy z cenných papierov a podielov od prepojených účtovných jednotiek (665A)	32		
2.	Výnosy z cenných papierov a podielov v podielovej účasti okrem výnosov prepojených účtovných jednotiek (665A)	33		
3.	Ostatné výnosy z cenných papierov a podielov (665A)	34		
X.	Výnosy z krátkodobého finančného majetku súčet (r. 36 až r. 38)	35		
X.1.	Výnosy z krátkodobého finančného majetku od prepojených účtovných jednotiek (666A)	36		
2.	Výnosy z krátkodobého finančného majetku v podielovej účasti okrem výnosov prepojených účtovných jednotiek (666A)	37		
3.	Ostatné výnosy z krátkodobého finančného majetku (666A)	38		
XI.	Výnosové úroky (r. 40 + r. 41)	39	2 3 7 1 4 1	1 1 5 4 3
XI.1.	Výnosové úroky od prepojených účtovných jednotiek (662A)	40		
2.	Ostatné výnosové úroky (662A)	41	2 3 7 1 4 1	1 1 5 4 3
XII.	Kurzové zisky (663)	42		1 3 2 6
XIII.	Výnosy z precenenia cenných papierov a výnosy z derivátových operácií (664, 667)	43		
XIV.	Ostatné výnosy z finančnej činnosti (668)	44		
**	Náklady na finančnú činnosť spolu r. 46 + r. 47 + r. 48 + r. 49 + r. 52 + r. 53 + r. 54	45	3 1 5 9 8	3 0 7 3 8
K.	Predané cenné papiere a podiely (561)	46		
L.	Náklady na krátkodobý finančný majetok (566)	47		
M.	Opravné položky k finančnému majetku (+/-) (565)	48		
N.	Nákladové úroky (r. 50 + r. 51)	49	1 2 6 7 5	4 2 4 5
N.1.	Nákladové úroky pre prepojené účtovné jednotky (562A)	50	1 2 6 7 5	4 2 4 5
2.	Ostatné nákladové úroky (562A)	51		
O.	Kurzové straty (563)	52	5 6 1 2	1 0 6 3 8
P.	Náklady na precenenie cenných papierov a náklady na derivátové operácie (564, 567)	53		
Q.	Ostatné náklady na finančnú činnosť (568, 569)	54	1 3 3 1 1	1 5 8 5 5



Ozna- čenie a	Text b	Číslo riadku c	Skutočnosť	
			bežné účtovné obdobie 1	bezprostredne predchádzajúce účtovné obdobie 2
			***	Výsledok hospodárenia z finančnej činnosti (+/-) (r. 29 - r. 45)
****	Výsledok hospodárenia za účtovné obdobie pred zdanením (+/-) (r. 27 + r. 55)	56	3 4 9 9 4 1 4	2 8 1 6 3 0 4
R.	Daň z príjmov (r. 58 + r. 59)	57	6 8 1 3 3 6	6 3 3 4 4 1
R.1.	Daň z príjmov splatná (591, 595)	58	1 0 7 7 4 3 2	7 5 7 0 6 2
2.	Daň z príjmov odložená (+/-) (592)	59	- 3 9 6 0 9 6	- 1 2 3 6 2 1
S.	Prevod podielov na výsledku hospodárenia spoločníkom (+/- 596)	60		
****	Výsledok hospodárenia za účtovné obdobie po zdanení (+/-) (r. 56 - r. 57 - r. 60)	61	2 8 1 8 0 7 8	2 1 8 2 8 6 3

Zostavené podľa opatrenia č. MF/388/2014 Z. z. a 417/2015 Z. z., ktorým sa ustanovujú podrobnosti o usporiadaní, označovaní a obsahovom vymedzení položiek individuálnej účtovnej závierky a rozsahu údajov určených z individuálnej účtovnej závierky určených na zverejnenie pre veľké účtovné jednotky a subjekty verejného záujmu.

ČL I VŠEOBECNÉ INFORMÁCIE

1. ZÁKLADNÉ ÚDAJE A HLAVNÝ PREDMET ČINNOSTI

Účtovná jednotka Regional Card Processing Centre, s.r.o. (ďalej len „spoločnosť“) je spoločnosť s ručením obmedzeným so sídlom v Bratislave, Námestie Mateja Korvína 1. Založená bola dňa 5.12.2008 zakladateľskou listinou vo forme notárskej zápisnice. Deň vzniku je 18.12.2008. IČO 44548605. Spoločnosť je zapísaná v Obchodnom registri Mestského súdu Bratislava III, Oddiel Sro, Vložka číslo 55989/B.

Hlavným predmetom činnosti spoločnosti je:

- automatizované spracovanie dát;
- služby súvisiace s počítačovým spracovaním údajov;
- vyhotovovanie programov na zákazku, tvorba, implementácia a aktualizácia programového vybavenia v oblasti predmetu podnikania;
- prenájom hnutelných vecí;
- montáž, rekonštrukcia, údržba nevyhradených technických zariadení;
- vykonávanie mimoškolskej vzdelávacej činnosti;
- sprostredkovateľská činnosť v oblasti obchodu;
- sprostredkovateľská činnosť v oblasti služieb;
- polygrafická výroba, sadzba a konečná úprava tlačovín;
- poradenská činnosť v rozsahu predmetu podnikania – automatizované spracovanie dát;
- poradenská činnosť v rozsahu predmetu podnikania – služby súvisiace s počítačovým spracovaním údajov;
- poradenská činnosť v rozsahu predmetu podnikania – vyhotovovanie programov na zákazku, tvorba, implementácia a aktualizácia programového vybavenia v oblasti predmetu podnikania (podľa Autorského zákona).
- prenájom nehnuteľností bez poskytovania iných než základných služieb spojených s prenájomom.

2. INFORMÁCIE O NEOBMEDZENOM RUČENÍ

Spoločnosť nie je neobmedzene ručiacim spoločníkom v iných spoločnostiach podľa § 56 ods. 5 Obchodného zákonníka, ani podľa podobných ustanovení iných predpisov.

3. DÁTUM SCHVÁLENIA ÚČTOVNEJ ZÁVIERKY ZA PREDCHÁDZAJÚCE OBDOBIE

Účtovná závierka Spoločnosti k 31. decembru 2023 za predchádzajúce účtovné obdobie, bola schválená Valným zhromaždením v súlade s Obchodným zákonníkom dňa 6. decembra 2024.

4. PRÁVNY DÔVOD NA ZOSTAVENIE ZÁVIERKY

Účtovná závierka spoločnosti k 31. decembru 2024 je zostavená ako riadna účtovná závierka podľa § 17 Zákona NR SR č. 431/2002 Z. z. o účtovníctve v znení neskorších predpisov za účtovné obdobie od 1. januára 2024 do 31. decembra 2024. Účtovná závierka bola zostavená za predpokladu nepretržitého trvania účtovnej jednotky a pozostáva zo Súvahy, Výkazu ziskov a strát a Poznámok k účtovnej závierke. Účtovná závierka je určená pre používateľov, ktorí majú primerané znalosti o obchodných a ekonomických činnostiach a účtovníctve a ktorí analyzujú tieto informácie s primeranou pozornosťou. Účtovná závierka neposkytuje a ani nemôže poskytovať všetky informácie, ktoré by existujúci a potencionálni investori, poskytovatelia úverov a pôžičiek a iní veritelia, mohli potrebovať. Títo používatelia musia relevantné informácie získať z iných zdrojov.

5. ÚDAJE O SKUPINE

A. NAJVYŠŠÍ PODNIK V KONSOLIDÁCII

Najvyšším podnikom v konsolidácii, ktorý zostavuje konsolidovanú účtovnú závierku za najväčšiu skupinu, ktorej súčasťou je spoločnosť ako dcérska účtovná jednotka je Raiffeisen Bank International AG, Am Stadtpark 9, 1030 Viedeň, Rakúsko.

B. MATERSKÝ PODNIK V KONSOLIDÁCII

Materským podnikom v konsolidácii, ktorý zostavuje konsolidovanú závierku za tú skupinu účtovných jednotiek konsolidovaného celku, ktorého súčasťou je aj spoločnosť, je spoločnosť Raiffeisen Bank International AG, Am Stadtpark 9, 1030 Viedeň, Rakúsko.

C. MIESTO ULOŽENIA KONSOLIDOVANÝCH ÚČTOVNÝCH ZÁVIEROK

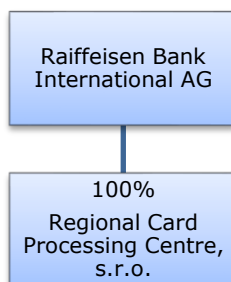
Miesto, kde je možné získať kópie konsolidovaných účtovných závierok uvedených v bode A) a v B), je spoločnosť Raiffeisen Bank International AG, Am Stadtpark 9, 1030 Viedeň, Rakúsko. Kópie konsolidovaných účtovných závierok je možné získať tiež na registrovom súde Handelsgericht Wien, Marxergasse 1a, 1030 Viedeň, Rakúsko.

D. OSLOBODENIE OD POVINNOSTI ZOSTAVIŤ KONSOLIDOVANÚ ÚČTOVNÚ ZÁVIERKU A KONSOLIDOVANÚ VÝROČNÚ SPRÁVU

Spoločnosť nie je materskou spoločnosťou.

Spoločnosti sa netýka.

Štruktúra skupiny:



6. POČET ZAMESTNANCOV

Údaje o počte zamestnancov za bežné účtovné obdobie a bezprostredne predchádzajúce účtovné obdobie sú uvedené v nasledujúcom prehľade:

Názov položky	2024	2023
Priemerný prepočítaný počet zamestnancov	239	228
Stav zamestnancov ku dňu, ku ktorému sa zostavuje účtovná závierka, z toho:	251	234
<i>počet vedúcich zamestnancov</i>	8	8

ČL. II INFORMÁCIE O PRIJATÝCH POSTUPOCH

1. VŠEOBECNÉ PREDPOKLADY PRE VYPRACOVANIE ÚČTOVNEJ ZÁVIERKY

Účtovná závierka spoločnosti pozostávajúca zo súvahy, výkazu ziskov a strát a poznámok k účtovnej závierke k 31. decembru 2024 bola zostavená za predpokladu nepretržitého trvania činnosti spoločnosti a v súlade s účtovnými predpismi platnými v Slovenskej republike. Údaje v účtovnej závierke správne a verne zobrazujú stav majetku a záväzkov, vlastné imanie predstavujúce súhrn vlastných zdrojov krytia majetku, finančnú situáciu a výsledok hospodárenia.

V súvislosti s vojnovým konfliktom medzi Ruskou federáciou a Ukrajinou, ktoré výrazne zasiahlo celosvetové dianie, negatívne ovplyvnilo ceny komodít a finančné trhy a prispelo k zvýšeniu volatility podnikateľského prostredia, urobilo vedenie spoločnosti analýzu možných účinkov a následkov na Spoločnosť a dospelo k názoru, že v súčasnosti nemajú významné nepriaznivé dopady na Spoločnosť (okrem rastúcich cien vstupov, najmä pohonných hmôt, energií, materiálov, tovarov a služieb). Vedenie spoločnosti nepredpokladá významné ohrozenie predpokladu nepretržitého pokračovania v činnosti v blízkej budúcnosti (t.j. počas nasledujúcich 12 mesiacov od dátumu zostavenia účtovnej závierky).

Účtovné metódy a všeobecné účtovné zásady boli účtovnou jednotkou konzistentne aplikované.

2. INFORMÁCIA O APLIKÁCIÍ A ZMENÁCH ÚČTOVNÝCH ZÁSAD A ÚČTOVNÝCH METÓD

2.1. VŠEOBECNÉ ÚČTOVNÉ ZÁSADY

1. Pri účtovaní o výsledku hospodárenia účtovnej jednotky spoločnosť berie za základ všetky náklady a výnosy, ktoré sa vzťahujú na účtovné obdobie bez ohľadu na dátum ich platenia.
2. Ocenenie majetku a záväzkov v účtovníctve a účtovnej závierke je upravené o položky vyjadrujúce riziká, straty a znehodnotenia, ktoré boli známe ku dňu zostavenia účtovnej závierky (opravné položky, rezervy).
3. Pokiaľ sa pri inventarizácii zásob zistí, že ich predajná cena znížená o náklady spojené s predajom je nižšia, než cena použitá na ich ocenenie v účtovníctve, zásoby sa ocenia v účtovníctve a v účtovnej závierke touto nižšou cenou.
4. Spoločnosť účtuje o skutočnostiach, ktoré sú predmetom účtovníctva, do obdobia, s ktorým tieto skutočnosti časovo a vecne súvisia, ak túto zásadu nemožno dodržať, môže účtovať aj v účtovnom období, v ktorom uvedené skutočnosti zistila.
5. Majetok a záväzky sú vykazované v historických cenách, ak nie je v článku III. bode 2.2 (Spôsob ocenenia jednotlivých položiek) uvedené inak.
6. Spoločnosť vykonala ku dňu účtovnej závierky inventarizáciu majetku a záväzkov v súlade so zákonom o účtovníctve.
7. Zostatky účtov, ktoré obsahuje súvaha, a ktorými sa účtovné obdobie začína, nadväzujú na zostatky účtov, ktorými sa predchádzajúce účtovné obdobie uzavrelo.
8. Pri rozlišovaní majetku a pasív na dlhodobé a krátkodobé sa za základné kritérium berie celková doba splatnosti. Pohľadávky a záväzky sú však v súvahu vykazované podľa zostatkovej doby splatnosti ku dňu zostavenia účtovnej závierky, to znamená, že pohľadávky a záväzky so zostatkovou dobou splatnosti do 12 mesiacov sú vykazované ako krátkodobé, so zostatkovou dobou splatnosti nad 12 mesiacov ako dlhodobé.
9. Zostavenie účtovnej závierky si vyžaduje, aby manažment spoločnosti urobil úsudky, odhady a predpoklady, ktoré ovplyvňujú aplikáciu účtovných metód a účtovných zásad a hodnotu vykazovaného majetku, záväzkov, výnosov a nákladov. Odhady a súvisiace predpoklady sú založené na minulých skúsenostiach a iných rozličných faktoroch, považovaných za primerané okolnostiam, na základe ktorých sa formuje východisko pre posúdenie účtovných hodnôt majetku a záväzkov, ktoré nie sú zrejmé z iných zdrojov. Skutočné výsledky sa preto môžu líšiť od odhadov. Odhady a súvisiace predpoklady sú neustále prehodnocované. Korekcie účtovných odhadov nie sú vykázané retrospektívne, ale sú vykázané v období, v ktorom je odhad korigovaný, ak korekcia ovplyvňuje iba toto obdobie, alebo v období korekcie a v budúcich obdobiach, ak korekcia ovplyvňuje toto aj budúce obdobia.
10. V súvislosti s aplikáciou účtovných metód a účtovných zásad spoločnosti nie sú potrebné také úsudky, ktoré by mali významný dopad na hodnoty vykázané v účtovnej závierke.
11. Informácie o tých neistotách v predpokladoch a odhadoch, pri ktorých existuje signifikantné riziko, že by mohli viesť k významnej úprave v nasledujúcom účtovnom období, sú bližšie opísané v nasledujúcich bodoch poznámok:
bod 2.2.2 - dlhodobý nehmotný majetok a dlhodobý hmotný majetok – určenie predpokladanej doby používania a predpokladaného priebehu opotrebenia;
bod 2.2.3 – opravné položky k majetku (dlhodobý majetok, pohľadávky) – kľúčové predpoklady týkajúce sa odhadu zníženia budúcich ekonomických úžitkov.

2.2. POUŽITÉ ÚČTOVNÉ METÓDY A ZÁSADY

2.2.1. SPÔSOB OCENENIA JEDNOTLIVÝCH POLOŽIEK

a) Dlhodobý nehmotný majetok obstaraný kúpou

Dlhodobý nehmotný majetok obstaraný kúpou bol v účtovníctve ocenený v obstarávacej cene.

Drobný dlhodobý nehmotný majetok do výšky 2 400 EUR je jednorazovo odpísaný do nákladov spoločnosti v roku jeho obstarania.

b) Dlhodobý nehmotný majetok obstaraný vlastnou činnosťou

Dlhodobý nehmotný majetok vytvorený vlastnou činnosťou sa oceňuje vo vlastných nákladoch. Vlastnými nákladmi sú všetky priame náklady vynaložené na výrobu alebo inú činnosť a nepriame náklady, ktoré sa vzťahujú na výrobu alebo inú činnosť.

c) Dlhodobý nehmotný majetok obstaraný iným spôsobom

Spoločnosť neviduje dlhodobý nehmotný majetok obstaraný iným spôsobom.

d) Dlhodobý hmotný majetok obstaraný kúpou

Dlhodobý hmotný majetok bol v účtovníctve ocenený v obstarávacej cene. Obstarávacia cena obsahuje cenu obstarania majetku a náklady súvisiace s obstaraním, ako napríklad náklady na dopravu, poštovné, clo, províziu.

Náklady na rozšírenie, modernizáciu a rekonštrukciu, vedúce k zvýšeniu výkonnosti, kapacity alebo účinnosti v úhrnej hodnote viac ako 1 700 EUR pri jednotlivom majetku za bežné účtovné obdobie, zvyšujú obstarávaciu cenu dlhodobého hmotného majetku. Náklady na technické zhodnotenie v úhrnej hodnote 1 700 EUR a menej pri jednotlivom majetku za bežné účtovné obdobie a náklady na prevádzku, údržbu a opravy sa účtujú do nákladov bežného účtovného obdobia.

Dlhodobý hmotný majetok do výšky 1 700 EUR je jednorazovo odpísaný do nákladov spoločnosti v roku jeho obstarania.

e) Dlhodobý hmotný majetok obstaraný vlastnou činnosťou

Spoločnosť nevytvára dlhodobý hmotný majetok vlastnou činnosťou.

f) Dlhodobý hmotný majetok obstaraný iným spôsobom

Spoločnosť neviduje dlhodobý hmotný majetok obstaraný iným spôsobom.

g) Dlhodobý finančný majetok

Finančný majetok je klasifikovaný ako dlhodobý finančný majetok, ak je jeho doba splatnosti alebo vyrovnania iným spôsobom dlhšia ako 1 rok. Dlhodobý finančný majetok, ktorý predstavuje podiel na základnom imaní vo výške viac než 50 %, je klasifikovaný ako podiely voči prepojeným jednotkám, pokiaľ ide o podiel väčší ako 20 % ako podielové cenné papiere a podiely v spoločnosti v rámci podielovej účasti iné ako voči prepojeným jednotkám. Ostatné podielové cenné papiere a podiely a dlhové cenné papiere, ktoré nie sú cennými papiermi držanými do splatnosti, sú klasifikované ako realizovateľné cenné papiere a podiely.

Dlhodobý finančný majetok je evidovaný v obstarávacej cene. Obstarávacia cena obsahuje cenu obstarania majetku a náklady súvisiace s obstaraním.

Pôžičky poskytnuté podnikom v skupine alebo ostatné pôžičky s pôvodnou dobou splatnosti dlhšou než jeden rok, sú evidované v menovitej hodnote, ktorá je upravená opravnou položkou o mieru ich nedobytnosti. Ak je zostatková doba splatnosti pohľadávky dlhšia ako 1 rok, upravuje sa opravnou položkou na jej hodnotu v čase účtovania a vykazovania (súčasná hodnota).

Peňažné prostriedky sú ocenené v ich menovitej hodnote.

Posúdenie zníženia hodnoty majetku

Opravné položky sa tvoria na základe zásady opatrnosti, ak je opodstatnené predpokladať, že došlo k zníženiu hodnoty majetku oproti jeho oceneniu v účtovníctve. Opravná položka sa účtuje v sume opodstatneného predpokladu zníženia hodnoty majetku oproti jeho oceneniu v účtovníctve.

Faktory, ktoré sú považované za dôležité pri posudzovaní zníženia hodnoty majetku sú:

- technologický pokrok,
- významne nedostatočné prevádzkové výsledky v porovnaní s historickými alebo plánovanými prevádzkovými výsledkami,
- významné zmeny v spôsobe použitia majetku spoločnosti alebo celkovej zmeny stratégie spoločnosti,
- zastaralosť produktov.

Ak spoločnosť zistí, že na základe existencie jedného alebo viacerých indikátorov zníženia hodnoty majetku možno predpokladať, že došlo k zníženiu hodnoty majetku oproti jeho oceneniu v účtovníctve, vypočíta zníženie hodnoty majetku na základe odhadov projektovaných čistých diskontovaných peňažných tokov, ktoré sa očakávajú z daného majetku, vrátane jeho prípadného predaja. Odhadované zníženie hodnoty by sa mohlo preukázať ako nedostatočné, ak by analýzy nadhodnotili peňažné toky alebo ak sa zmenia podmienky v budúcnosti.

h) Zásoby obstarané kúpou

Zásoby spoločnosti sú ocenené obstarávacími cenami, ktorých súčasťou je cena obstarania a náklady súvisiace s obstaraním. Náklady súvisiace s obstaraním predstavovali prepravné, clo, balné, a pod. Zľava z ceny poskytnutá k už predaným alebo spotrebovaným zásobám sa účtuje ako zníženie nákladov na predané alebo spotrebované zásoby. Úroky z cudzích zdrojov nie sú súčasťou obstarávacej ceny.

Účtovná jednotka nemá určené predpisom pre účtovné obdobie normy prirodzených úbytkov zásob.

Úbytok zásob sa účtuje v cene zistenej metódou štandardných cien pri tovare a metódou váženého aritmetického priemeru u materiálu.

Ak sú obstarávací cena alebo vlastné náklady zásob vyššie než ich čistá realizačná hodnota ku dňu, ku ktorému sa zostavuje účtovná závierka, vytvára sa opravná položka k zásobám vo výške rozdielu medzi ich ocenením v účtovníctve a ich čistou realizačnou hodnotou. Čistá realizačná hodnota je predpokladaná predajná cena zásob znížená o predpokladané náklady na ich dokončenie a náklady súvisiace s ich predajom.

i) Zásoby vytvorené vlastnou činnosťou

Spoločnosť neviduje zásoby vytvorené vlastnou činnosťou.

j) Zásoby obstarané iným spôsobom

Spoločnosť neviduje zásoby obstarané iným spôsobom.

k) Zákazková výroba a zákazková výstavba nehnuteľnosti určenej na predaj.

Spoločnosť neúčtuje o zákazkovej výrobe.

l) Pohľadávky

Pohľadávky sú v účtovníctve ocenené ich menovitou hodnotou. V prípade pochybných a sporných pohľadávok spoločnosť vytvára adekvátnu opravnú položku k pohľadávkam.

Ak je zostatková doba splatnosti pohľadávky dlhšia než jeden rok, vytvára sa opravná položka, ktorá predstavuje rozdiel medzi menovitou a súčasnou hodnotou pohľadávky. Súčasná hodnota pohľadávky sa počíta ako súčet súčinov budúcich peňažných príjmov a príslušných diskontných faktorov.

m) Krátkodobý finančný majetok

Peňažné prostriedky a ceniny sú ocenené v ich menovitej hodnote.

n) Časové rozlíšenie na strane aktív súvahy

Spoločnosť účtuje na účtoch časového rozlíšenia v súlade so zásadou o účtovaní nákladov a výnosov do obdobia, s ktorým časovo a vecne súvisia, ide o anticipatívne a tranzitívne položky časového rozlíšenia.

o) Rezervy

Rezerva je záväzok predstavujúci existujúcu povinnosť spoločnosti, ktorá vznikla z minulých udalostí a je pravdepodobné, že v budúcnosti zníži jej ekonomické úžitky. Rezervy sú záväzky s neurčitým časovým vymedzením alebo výškou a oceňujú sa odhadom v sume potrebnej na splnenie existujúcej povinnosti ku dňu, ku ktorému sa zostavuje účtovná závierka.

Tvorba rezervy sa účtuje na vecne príslušný nákladový alebo majetkový účet, ku ktorému záväzok prislúcha. Použitie rezervy sa účtuje na ťarchu vecne príslušného účtu rezerv so súvzťažným zápisom v prospech vecne príslušného účtu záväzkov. Rozpustenie nepotrebné rezervy alebo jej časti sa účtuje opačným účtovným zápisom ako sa účtovala tvorba rezervy.

Rezerva na bonusy, rabaty, skontá a vrátenie kúpnej ceny pri reklamácií sa tvorí ako zníženie pôvodne dosiahnutých výnosov so súvzťažným zápisom v prospech účtu rezerv.

Spoločnosť tvorí rezervy v súlade so zákonom o účtovníctve na predpokladané riziká, straty a zníženia hodnoty súvisiace so záväzkami s neurčitým časovým vymedzením alebo výškou. Spoločnosť vytvorila rezervy najmä na náklady súvisiace s odmenami a zamestnaneckými požitkami, nevyčerpanými dovolenkami, nefakturovanými dodávkami a na obstaranie majetku.

p) Opravné položky

Opravné položky sa tvoria na základe zásady opatrnosti, ak je opodstatnené predpokladať, že došlo k zníženiu hodnoty majetku oproti jeho oceneniu v účtovníctve. Opravná položka sa účtuje v sume opodstatneného predpokladu zníženia hodnoty majetku oproti jeho oceneniu v účtovníctve.

Zníženie hodnoty dlhodobého majetku a zásob

Ku každému dňu, ku ktorému sa zostavuje účtovná závierka, je účtovná hodnota majetku spoločnosti, iného ako odloženej daňovej pohľadávky posudzovaná s cieľom zistiť, či existujú indikátory, že by mohlo dôjsť k zníženiu hodnoty majetku. Ak takéto indikátory existujú, potom sa odhadnú predpokladané budúce ekonomické úžitky z daného majetku.

Opravné položky vykázané v predchádzajúcich obdobiach sa prehodnocujú ku každému dňu, ku ktorému sa zostavuje účtovná závierka s cieľom zistiť, či existujú indikátory, ktoré by naznačovali, že došlo k zmene v predpoklade zníženia hodnoty majetku alebo tento predpoklad prestal existovať. Opravná položka sa zruší, ak došlo k zmene predpokladov použitých na určenie predpokladaných ekonomických úžitkov z daného majetku. Opravná položka sa zruší len v rozsahu, v akom účtovná hodnota majetku neprevýši tú účtovnú hodnotu, ktorá by bola stanovená po zohľadnení odpisov, ak by opravná položka nebola vykázaná.

Zníženie hodnoty finančného majetku a pohľadávok

Ku každému dňu, ku ktorému sa zostavuje účtovná závierka, sa finančný majetok, ktorý nie je ocenený reálnou hodnotou, posudzuje s cieľom zistiť, či existujú objektívne dôkazy zníženia jeho hodnoty.

Medzi objektívne dôkazy o znížení hodnoty finančného majetku patrí nesplácanie dlhu alebo protiprávne konanie dlžníka, reštrukturalizácia pohľadávok spoločnosti za podmienok, o ktorých by spoločnosť za normálnej situácie neuvažovala, indikácie, že na majetok dlžníka alebo emitenta bude vyhlásený konkurz, alebo skutočnosť, že pre cenný papier prestal existovať aktívny trh. Objektívnym dôkazom zníženia hodnoty investícií do majetkových cenných papierov je aj významné alebo dlhodobé zníženie ich reálnej hodnoty pod úroveň ich obstarávacej ceny.

Predpokladané budúce ekonomické úžitky z investícií spoločnosti v podielových cenných papieroch a v podieloch a z pohľadávok sa vypočítajú ako súčasná hodnota odhadovaných diskontovaných budúcich peňažných tokov. Pri určení návratnej hodnoty úverov a pohľadávok sa tiež berie do úvahy schopnosť a výkonnosť dlžníka a hodnota kolaterálov a záruk od tretích strán.

Opravná položka sa zruší, ak následné zvýšenie predpokladaných budúcich ekonomických úžitkov možno objektívne spájať s udalosťou, ktorá nastala po vykázaní opravnej položky.

q) Dlhopisy

Spoločnosť neúčtovala o dlhopisoch v sledovanom účtovnom období.

r) Závazky

Závazky (vrátane úverov a výpomocí) sú ocenené v ich menovitej hodnote. Ak sa pri inventarizácii záväzkov zistí, že suma záväzkov je iná ako ich výška v účtovníctve, uvedú sa záväzky v účtovníctve aj v účtovnej závierke v tomto zistenom ocenení.

s) Zamestnanecké požitky

Platy, mzdy, príspevky do štátnych dôchodkových a poisťných fondov, platená ročná dovolenka a platená zdravotná dovolenka, bonusy a ostatné nepeňažné požitky (napr. zdravotná starostlivosť) sa účtujú v účtovnom období, s ktorým vecne a časovo súvisia.

t) Časové rozlíšenie na strane pasív súvahy

Spoločnosť účtuje na účtoch časového rozlíšenia v súlade so zásadou o účtovaní nákladov a výnosov do obdobia, s ktorým časovo a vecne súvisia, ide o anticipatívne a tranzitívne položky časového rozlíšenia.

Na digitálne projekty, ktoré začali v rokoch 2019-2022, spoločnosť aplikuje metódu časového rozlišovania projektových výnosov. Základným princípom je vykazovanie výnosov v čase, až keď sa kontrola nad službou celkového projektu prevedie na zákazníka. Výnosy sa časovo rozlišujú na 36 až 72 mesiacov, čo súvisí s dĺžkou životnosti digitálnych riešení.

u) Deriváty, majetok a záväzky zabezpečené derivátmi

Spoločnosť neúčtovala v priebehu účtovného obdobia o derivátoch a tiež nemá derivátmi zabezpečený majetok alebo záväzky.

v) Prenajatý majetok a majetok obstaraný na základe zmluvy o kúpe prenajatej veci

Spoločnosť účtuje pri prenajatom majetku (operatívny prenájom) nájomné súvisiace s bežným obdobím priamo do nákladov v zmysle časovej a vecnej súvislosti počas doby trvania leasingovej zmluvy.

w) Daň z príjmov

Splatná daň z príjmov sa účtuje do nákladov spoločnosti v období vzniku daňovej povinnosti a v priloženom výkaze ziskov a strát spoločnosti je vypočítaná zo sadzby ustanovenej Zákonom č. 595/2003 Z.z. o dani z príjmov a základu vyplývajúceho z hospodárskeho výsledku pred zdanením, ktorý bol upravený o pripočítateľné a odpočítateľné položky z titulu trvalých a dočasných úprav daňového základu a umorenia straty. Výsledný daňový záväzok je uvedený po znížení o preddavky na daň z príjmov, ktoré Spoločnosť uhradila v priebehu roka. V prípade, že uhradené preddavky na daň z príjmu v priebehu roka sú vyššie ako daňová povinnosť za tento rok, spoločnosť vykazuje výslednú daňovú pohľadávku.

Odložená daň je počítaná metódou záväzkov. Odložená daň z príjmov sa účtuje pri:

- dočasných rozdieloch medzi účtovnou hodnotou majetku a účtovnou hodnotou záväzkov vykázanou v súvahe a ich daňovou základňou,
- pri možnosti umorovať daňovú stratu v budúcnosti,
- možnosti previesť nevyužitú daňovú odpočty a iné daňové nároky do budúcich období.

Odložená daň sa vypočíta s použitím sadzby dane platnej v nasledujúcich účtovných obdobiach.

Odložená daňová pohľadávka sa účtuje iba do takej výšky, do akej je pravdepodobné, že bude možné dočasné rozdiely vyrovnáť voči budúcemu základu dane. Pri výpočte odloženej dane sa použije sadzba dane z príjmov, o ktorej sa predpokladá, že bude platiť v čase vyrovnania odloženej dane.

x) Majetok nadobudnutý privatizáciou

Spoločnosť nenadobudla majetok privatizáciou.

y) Prenájom (lízing) (spoločnosť ako nájomca)

Finančný prenájom. Finančný prenájom je obstaranie dlhodobého hmotného majetku na základe nájomnej zmluvy s dojednaným právom kúpy prenajatej veci za dohodnuté platby počas dohodnutej doby nájmu. Majetok prenajatý formou finančného prenájmu vykazuje ako svoj majetok a odpisuje ho jeho nájomca, nie vlastník.

Súčasťou dohodnutých platieb je aj kúpna cena, za ktorú na konci dohodnutej doby finančného prenájmu prechádza vlastnícke právo k prenajatému majetku z prenajímateľa na nájomcu.

Dohodnutá doba nájmu je najmenej 60 % doby odpisovania podľa daňových predpisov. V prípade nájmu pozemku je doba nájmu najmenej 60 % doby odpisovania hmotného majetku zaradeného do daňovej odpisovej skupiny 5 resp. 6 (budovy a stavby, doba odpisovania pre daňové účely 20 resp. 40 rokov).

Prijatie majetku nájomcom sa v účtovníctve nájomcu účtuje v deň prijatia majetku na ťarchu príslušného účtu majetku so súvzťažným zápisom v prospech účtu 474 – Záväzky z nájmu vo výške dohodnutých platieb znížených o nerealizované finančné náklady.

Platba nájomného je alokovaná medzi splátku istiny a finančné náklady, vypočítané metódou efektívnej úrokovej miery. Finančné náklady sa účtujú na ťarchu účtu 562 – Úroky.

Operatívny prenájom. Majetok prenajatý na základe operatívneho prenájmu vykazuje ako svoj majetok jeho vlastník, nie nájomca. Prenájom majetku formou operatívneho leasingu sa účtuje do nákladov priebežne počas doby trvania leasingovej zmluvy.

z) Vykazovanie výnosov

Výnosy z predaja služieb sa vykazujú v účtovnom období, v ktorom boli služby poskytnuté s ohľadom na stav rozpracovanosti danej služby. Tento je zistený na základe skutočne poskytnutých služieb ako pomernej časti k celkovému rozsahu dohodnutých služieb.

Výnosy sa vykazujú po odpočítaní dane z pridanej hodnoty, zliav a zrážok (rabaty, bonusy, skontá, dobropisy a pod.). Výnosové úroky sa účtujú rovnomerne v účtovných obdobiach, ktorých sa vecne a časovo týkajú. Výnosy z dividend sa zaúčtujú v čase vzniku práva spoločnosti na prijatie platby.

Výnosy spoločnosti tvoria najmä tržby z predaja služieb.

aa) Porovnateľné údaje

Ak v dôsledku zmeny účtovných metód a účtovných zásad nie sú hodnoty za bezprostredne predchádzajúce účtovné obdobie v jednotlivých súčiastiach účtovnej závierky porovnateľné, uvádza sa vysvetlenie o neporovnateľných hodnotách v poznámkach.

2.2.2. PLÁN ODPISOVANIA DLHODOBÉHO MAJETKU

Spoločnosť má zostavený odpisový plán ako podklad pre vyčíslenie oprávok odpisovaného majetku v priebehu jeho používania. Účtovné odpisy sú vypočítané z ceny, v ktorej je majetok ocenený v účtovníctve a to do jej výšky.

Spoločnosť odpisuje dlhodobý nehmotný majetok metódou rovnomerného odpisovania na základe odpisových sadziieb odvodených od predpokladanej doby používania zodpovedajúcej spotrebe budúcich ekonomických úžitkov z majetku.

Dlhodobý nehmotný majetok:

Druh dlhodobého nehmotného majetku	Predpokladaná doba používania v rokoch	Metóda odpisovania	Ročná odpisová sadzba v %
Softvér	3 - 20	lineárna a progresívna	5 - 33,33

Dlhodobý hmotný majetok spoločnosť odpisuje metódou rovnomerného odpisovania po dobu stanovenej životnosti odpisovaného majetku. Odpisovať sa začína mesiacom zaradenia dlhodobého majetku do používania.

Dlhodobý hmotný majetok:

Druh dlhodobého hmotného majetku	Predpokladaná doba používania v rokoch	Metóda odpisovania	Ročná odpisová sadzba v %
Stavby - technické zhodnotenie prenajatých budov	7	lineárna	14,29
Stroje, prístroje a kancelárske zariadenia	4 - 5	lineárna	20 - 25
Dopravné prostriedky	5	lineárna	20

Pre daňové účely spoločnosť odpisuje svoj dlhodobý hmotný majetok v zmysle § 22 – 29 zákona č. 595/2003 Z.z. o dani z príjmov.

2.2.3. ZÁSADY PRE TVORBU OPRAVNÝCH POLOŽIEK**a) Zásady pre tvorbu opravných položiek k pohľadávkam**

Spoločnosť tvorí opravnú položku k pohľadávkam, pri ktorých existuje riziko, že ju dlžník úplne alebo čiastočne neuhradí, v súlade so zákonom (§26 Zákona č. 431/2002 Z.z. o účtovníctve; §20 Zákona č. 595/2003 Z.z. o dani z príjmov) nasledovne:

Kritériá	Opravná položka v %
Po splatnosti viac ako 360 dní	20
Po splatnosti 720 - 1 080 dní	50
Po splatnosti viac ako 1 080 dní	100
Pochybné a sporné pohľadávky	100
V konkurze	100

V prípade pohľadávky so zostatkovou dobou splatnosti dlhšou ako 1 rok, upravuje sa hodnota pohľadávky na jej hodnotu v čase účtovania a vykazovania (súčasná hodnota).

2.2.4. PREPOČET ÚDAJOV V CUDZÍCH MENÁCH NA MENU EURO

V účtovníctve sa majetok a záväzky vyjadrené v cudzej mene prepočítavajú na menu euro kurzom určeným v kurzovom lístku Európskej centrálnej banky v deň predchádzajúci dňu uskutočnenia účtovného prípadu alebo v iný deň, ak to ustanovuje osobitný predpis.

Účtovná jednotka ku dňu, ku ktorému sa zostavuje účtovná závierka, prepočíta na menu euro majetok a záväzky vyjadrené v cudzej mene s výnimkou prijatých a poskytnutých preddavkov kurzom vyhláseným Európskou centrálnou bankou.

Kurzové rozdiely vzniknuté počas roka ako aj kurzové rozdiely vzniknuté pri prepočte majetku a záväzkov ku dňu zostavenia účtovnej závierky ovplyvňujú hospodársky výsledok bežného účtovného obdobia.

2.2.5. DOTÁCIE POSKYTNUTÉ NA OBSTARANIE MAJETKU

Spoločnosti sa netýka.

2.2.6. ZMENY ÚČTOVNÝCH ZÁSAD A ÚČTOVNÝCH METÓD, ZMENY SPÔSOBOV OCEŇOVANIA, ODPISOVANIA, VYKAZOVANIA A POSTUPOV

V účtovnej jednotke sa počas roka neuskutočnili zmeny spôsobov oceňovania, spôsobov odpisovania, postupov účtovania, usporiadania položiek účtovnej závierky ani obsahového vymedzenia týchto položiek oproti predchádzajúcemu účtovnému obdobiu, ak nie je uvedené inak, okrem tých, ktoré vyplývajú priamo zo zmien v slovenskej účtovnej legislatíve.

2.2.7. OPRAVA VÝZNAMNÝCH CHÝB MINULÝCH ÚČTOVNÝCH OBDOBÍ

Ak spoločnosť zistí v bežnom účtovnom období významnú chybu týkajúcu sa minulých účtovných období, opraví túto chybu na účtoch 428 - Nerozdelený zisk minulých rokov a 429 - Neuhradená strata minulých rokov, t. j. bez vplyvu na výsledok hospodárenia v bežnom účtovnom období. Opravy nevýznamných chýb minulých účtovných období sa účtujú v bežnom účtovnom období na príslušný nákladový alebo výnosový účet.

ČL. III INFORMÁCIE, KTORÉ VYSVETĽUJÚ A DOPLŇAJÚ POLOŽKY SÚVAHY

1. AKTÍVA

1.1. DLHODOBÝ NEHMOTNÝ A HMOTNÝ MAJETOK (Súvaha r. 003 a r. 011)

a) Pohyb obstarávacích cien, oprávok a opravných položiek

Prehľad o pohybe dlhodobého hmotného a nehmotného majetku od 1. januára 2024 do 31. decembra 2024 a za porovnateľné obdobie od 1. januára 2023 do 31. decembra 2023 je uvedený v tabuľkách na stranách 14 až 17.

b) Dlhodobý majetok, ku ktorému nemá účtovná jednotka vlastnícke právo

Spoločnosť neviduje dlhodobý majetok, ku ktorému nemá vlastnícke právo.

c) Dlhodobý nehmotný a hmotný majetok, na ktorý je zriadené záložné právo alebo pri ktorom má účtovná jednotka obmedzené právo s ním nakladať

Spoločnosť dňa 27.4.2012 uzavrela zmluvu o záložnom práve k hnuiteľnému majetku. Záložným veriteľom je Tatra banka, a.s.. Zmluva o zriadení záložného práva bola uzavretá za účelom zabezpečenia kontokorentného úveru č. 536/2009, v znení ďalších dodatkov až do výšky 3 500 000 EUR a revolvingového úveru č. 853/2011, v znení ďalších dodatkov až do výšky 6 000 000 EUR.

Predmetom záložného práva sú hnuiteľné veci, ktoré spoločnosť vlastní.

d) Goodwill

Spoločnosť neúčtuje o goodwill.

e) Údaje o výskumnej a vývojovej činnosti

Spoločnosti sa netýka.

f) Aktivované úroky

Spoločnosti sa netýka.

Prehľad o pohybe dlhodobého nehmotného majetku								
Dlhodobý nehmotný majetok	Bežné účtovné obdobie							
	Aktivované náklady na vývoj	Softvér	Oceniiteľné práva	Goodwill	Ostatný DNM	Obstaraný DNM	Poskytnuté preddavky na DNM	Spolu
Prvotné ocenenie								
Stav na začiatku účtovného obdobia	0	34 415 352	0	0	0	7 358 126	0	41 773 478
Prírastky	0	2 782 554	0	0	0	4 039 213	0	6 821 767
Úbytky	0	861 203	0	0	0	381	0	861 584
Presuny	0	5 646 286	0	0	0	-5 646 286	0	0
Stav na konci účtovného obdobia	0	41 982 989	0	0	0	5 750 672	0	47 733 661
Oprávky								
Stav na začiatku účtovného obdobia	0	15 963 522	0	0	0	0	0	15 963 522
Prírastky	0	4 573 997	0	0	0	0	0	4 573 997
Úbytky	0	861 203	0	0	0	0	0	861 203
Presuny	0	0	0	0	0	0	0	0
Stav na konci účtovného obdobia	0	19 676 316	0	0	0	0	0	19 676 316
Opravné položky								
Stav na začiatku účtovného obdobia	0	0	0	0	0	0	0	0
Prírastky	0	0	0	0	0	0	0	0
Úbytky	0	0	0	0	0	0	0	0
Presuny	0	0	0	0	0	0	0	0
Stav na konci účtovného obdobia	0	0	0	0	0	0	0	0
Zostatková hodnota								
Stav na začiatku účtovného obdobia	0	18 451 830	0	0	0	7 358 126	0	25 809 956
Stav na konci účtovného obdobia	0	22 306 673	0	0	0	5 750 672	0	28 057 345

Prírastky zaradeného nehmotného majetku predstavujú prírastky nakúpené a zaradené v priebehu bežného účtovného obdobia. Presuny predstavujú majetok nakúpený v predchádzajúcich obdobiach.

Prehľad o pohybe dlhodobého nehmotného majetku								
Dlhodobý nehmotný majetok	Bezprostredne predchádzajúce účtovné obdobie							
	Aktivované náklady na vývoj	Softvér	Oceniiteľné práva	Goodwill	Ostatný DNM	Obstaraný DNM	Poskytnuté preddavky na DNM	Spolu
Prvotné ocenenie								
Stav na začiatku účtovného obdobia	0	28 808 405	0	0	0	6 132 230	0	34 940 635
Prírastky	0	2 068 889	0	0	0	4 771 088	0	6 839 977
Úbytky	0	0	0	0	0	7 134	0	7 134
Presuny	0	3 538 058	0	0	0	-3 538 058	0	0
Stav na konci účtovného obdobia	0	34 415 352	0	0	0	7 358 126	0	41 773 478
Oprávky								
Stav na začiatku účtovného obdobia	0	12 279 059	0	0	0	0	0	12 279 059
Prírastky	0	3 684 463	0	0	0	0	0	3 684 463
Úbytky	0	0	0	0	0	0	0	0
Presuny	0	0	0	0	0	0	0	0
Stav na konci účtovného obdobia	0	15 963 522	0	0	0	0	0	15 963 522
Opravné položky								
Stav na začiatku účtovného obdobia	0	0	0	0	0	0	0	0
Prírastky	0	0	0	0	0	0	0	0
Úbytky	0	0	0	0	0	0	0	0
Presuny	0	0	0	0	0	0	0	0
Stav na konci účtovného obdobia	0	0	0	0	0	0	0	0
Zostatková hodnota								
Stav na začiatku účtovného obdobia	0	16 529 346	0	0	0	6 132 230	0	22 661 576
Stav na konci účtovného obdobia	0	18 451 830	0	0	0	7 358 126	0	25 809 956

Prehľad o pohybe dlhodobého hmotného majetku									
Dlhodobý hmotný majetok	Bežné účtovné obdobie								
	Pozemky	Stavby	Samostatné hnutelné veci a ich súbory	Pest. celky trvalých porastov	Základné stádo a ťažné zvieratá	Ostatný DHM	Obstaraný DHM	Poskytnuté preddavky na DHM	Spolu
Prvotné ocenenie									
Stav na začiatku účtovného obdobia	0	276 632	3 844 845	0	0	0	401 856	0	4 523 333
Prírastky	0	0	647 733	0	0	0	252 912	0	900 645
Úbytky	0	0	1 190 554	0	0	0	0	0	1 190 554
Presuny	0	0	401 856	0	0	0	-401 856	0	0
Stav na konci účtovného obdobia	0	276 632	3 703 880	0	0	0	252 912	0	4 233 424
Oprávky									
Stav na začiatku účtovného obdobia	0	148 794	3 003 544	0	0	0	0	0	3 152 338
Prírastky	0	39 528	491 597	0	0	0	0	0	531 125
Úbytky	0	0	1 190 554	0	0	0	0	0	1 190 554
Presuny	0	0	0	0	0	0	0	0	0
Stav na konci účtovného obdobia	0	188 322	2 304 587	0	0	0	0	0	2 492 909
Opravné položky									
Stav na začiatku účtovného obdobia	0	0	0	0	0	0	0	0	0
Prírastky	0	0	0	0	0	0	0	0	0
Úbytky	0	0	0	0	0	0	0	0	0
Presuny	0	0	0	0	0	0	0	0	0
Stav na konci účtovného obdobia	0	0	0	0	0	0	0	0	0
Zostatková hodnota									
Stav na začiatku účtovného obdobia	0	127 838	841 301	0	0	0	401 856	0	1 370 995
Stav na konci účtovného obdobia	0	88 310	1 399 293	0	0	0	252 912	0	1 740 515

Prírastky zaradeného hmotného majetku predstavujú prírastky nakúpené a zaradené v priebehu bežného účtovného obdobia. Presuny predstavujú majetok nakúpený v predchádzajúcich obdobiach.

Prehľad o pohybe dlhodobého hmotného majetku									
Dlhodobý hmotný majetok	Bezprostredne predchádzajúce účtovné obdobie								
	Pozemky	Stavby	Samostatné hnuteľné veci a ich súbory	Pest. celky trvalých porastov	Základné stádo a ťažné zvieratá	Ostatný DHM	Obstaraný DHM	Poskytnuté preddavky na DHM	Spolu
Prvotné ocenenie									
Stav na začiatku účtovného obdobia	0	265 905	3 271 265	0	0	0	21 598	0	3 558 768
Prírastky	0	10 727	551 982	0	0	0	401 856	0	964 565
Úbytky	0	0	0	0	0	0	0	0	0
Presuny	0	0	21 598	0	0	0	-21 598	0	0
Stav na konci účtovného obdobia	0	276 632	3 844 845	0	0	0	401 856	0	4 523 333
Oprávky									
Stav na začiatku účtovného obdobia	0	110 365	2 707 039	0	0	0	0	0	2 817 404
Prírastky	0	38 429	296 505	0	0	0	0	0	334 934
Úbytky	0	0	0	0	0	0	0	0	0
Presuny	0	0	0	0	0	0	0	0	0
Stav na konci účtovného obdobia	0	148 794	3 003 544	0	0	0	0	0	3 152 338
Opravné položky									
Stav na začiatku účtovného obdobia	0	0	0	0	0	0	0	0	0
Prírastky	0	0	0	0	0	0	0	0	0
Úbytky	0	0	0	0	0	0	0	0	0
Presuny	0	0	0	0	0	0	0	0	0
Stav na konci účtovného obdobia	0	0	0	0	0	0	0	0	0
Zostatková hodnota									
Stav na začiatku účtovného obdobia	0	155 540	564 226	0	0	0	21 598	0	741 364
Stav na konci účtovného obdobia	0	127 838	841 301	0	0	0	401 856	0	1 370 995

1.2 DLHODOBÝ FINANČNÝ MAJETOK (Súvaha r. 021)**a) Pohyb obstarávacích cien, oprávok a opravných položiek**

Prehľad o pohybe dlhodobého finančného majetku podľa zložiek dlhodobého majetku v nadväznosti na členenie položiek súvahy je zobrazený v tabuľkách na str. 19 až 20.

b) Dlhodobý finančný majetok, na ktorý je zriadené záložné právo alebo pri ktorom má účtovná jednotka obmedzené právo s ním nakladať

Spoločnosť neeviduje dlhodobý finančný majetok, na ktorý je zriadené záložné právo alebo pri ktorom má obmedzené právo s ním nakladať.

Prehľad o pohybe dlhodobého finančného majetku									
Dlhodobý finančný majetok	Bežné účtovné obdobie								
	Podielové CP a podiely v dcérskej účtovnej jednotke	Podielové CP a podiely v spoločnosti s podstatným vplyvom	Ostatné dlhodobé CP a podiely	Pôžičky ÚJ v kons. celku	Ostatný DFM	Pôžičky s dobou splatnosti najviac jeden rok	Obstarávaný DFM	Poskytnuté preddavky na DFM	Spolu
Prvotné ocenenie									
Stav na začiatku účtovného obdobia	0	0	0	0	0	0	0	0	0
Prírastky	0	0	0	0	10 449 000	0	0	0	10 449 000
Úbytky	0	0	0	0	0	0	0	0	0
Presuny	0	0	0	0	0	0	0	0	0
Stav na konci účtovného obdobia	0	0	0	0	10 449 000	0	0	0	10 449 000
Oprávky									
Stav na začiatku účtovného obdobia	0	0	0	0	0	0	0	0	0
Prírastky	0	0	0	0	0	0	0	0	0
Úbytky	0	0	0	0	0	0	0	0	0
Presuny	0	0	0	0	0	0	0	0	0
Stav na konci účtovného obdobia	0	0	0	0	0	0	0	0	0
Opravné položky									
Stav na začiatku účtovného obdobia	0	0	0	0	0	0	0	0	0
Prírastky	0	0	0	0	0	0	0	0	0
Úbytky	0	0	0	0	0	0	0	0	0
Presuny	0	0	0	0	0	0	0	0	0
Stav na konci účtovného obdobia	0	0	0	0	0	0	0	0	0
Zostatková hodnota									
Stav na začiatku účtovného obdobia	0	0	0	0	0	0	0	0	0
Stav na konci účtovného obdobia	0	0	0	0	10 449 000	0	0	0	10 449 000

Prehľad o pohybe dlhodobého finančného majetku									
Dlhodobý finančný majetok	Bezprostredne predchádzajúce účtovné obdobie								
	Podielové CP a podiely v dcérskej účtovnej jednotke	Podielové CP a podiely v spoločnosti s podstatným vplyvom	Ostatné dlhodobé CP a podiely	Pôžičky ÚJ v kons. celku	Ostatný DFM	Pôžičky s dobou splatnosti najviac jeden rok	Obstarávaný DFM	Poskytnuté preddavky na DFM	Spolu
Prvotné ocenenie									
Stav na začiatku účtovného obdobia	0	0	0	0	6 800 000	0	0	0	6 800 000
Prírastky	0	0	0	0	0	0	0	0	0
Úbytky	0	0	0	0	0	0	0	0	0
Presuny	0	0	0	0	-6 800 000	0	0	0	-6 800 000
Stav na konci účtovného obdobia	0	0	0	0	0	0	0	0	0
Oprávky									
Stav na začiatku účtovného obdobia	0	0	0	0	0	0	0	0	0
Prírastky	0	0	0	0	0	0	0	0	0
Úbytky	0	0	0	0	0	0	0	0	0
Presuny	0	0	0	0	0	0	0	0	0
Stav na konci účtovného obdobia	0	0	0	0	0	0	0	0	0
Opravné položky									
Stav na začiatku účtovného obdobia	0	0	0	0	0	0	0	0	0
Prírastky	0	0	0	0	0	0	0	0	0
Úbytky	0	0	0	0	0	0	0	0	0
Presuny	0	0	0	0	0	0	0	0	0
Stav na konci účtovného obdobia	0	0	0	0	0	0	0	0	0
Zostatková hodnota									
Stav na začiatku účtovného obdobia	0	0	0	0	6 800 000	0	0	0	6 800 000
Stav na konci účtovného obdobia	0	0	0	0	0	0	0	0	0

1.3 ÚDAJE O ZÁSOBÁCH (Súvaha r. 034)**a) Prehľad o opravných položkách k zásobám (podľa jednotlivých položiek súvahy)**

Spoločnosť netvorila opravné položky k zásobám.

b) Zásoby, na ktoré je zriadené záložné právo

Spoločnosť nemá zriadené záložné právo na zásoby ani obmedzené právo s nimi nakladať.

1.4 ÚDAJE O ZÁKAZKOVEJ VÝROBE A ZÁKAZKOVEJ VÝSTAVBE NEHNUTEĽNOSTI URČENEJ NA PREDAJ

Spoločnosť o zákazkovej výrobe neúčtuje.

1.5. ÚDAJE O POHĽADÁVKACH (Súvaha r. 041 a r. 053)**a) Prehľad o opravných položkách**

Opravné položky k pohľadávkam zohľadňujú bonitu klienta a jeho schopnosť splácať svoje záväzky.

K použitiu opravnej položky dochádza pri čiastočnej úhrade alebo odpísaní pohľadávky po splatnosti, ku ktorej bola v minulosti vytvorená opravná položka.

K zrušeniu opravnej položky dochádza v prípadoch, kedy pominulo resp. znížilo sa riziko, že dlžník pohľadávku úplne alebo čiastočne nesplätí.

Pohľadávky	Bežné účtovné obdobie				
	Stav opravnej položky k 1.1.2024	Tvorba opravnej položky	Zúčtovanie opravnej položky z dôvodu zániku opodstatnenosti	Zúčtovanie opravnej položky z dôvodu vyradenia majetku z účtovníctva	Stav opravnej položky k 31.12.2024
Pohľadávky z obchodného styku	0	0	0	0	0
Pohľadávky voči prepojeným účtovným jednotkám	0	0	0	0	0
Ostatné pohľadávky v rámci konsolidovaného celku	0	0	0	0	0
Pohľadávky voči spoločníkom, členom a združeniu	0	0	0	0	0
Iné pohľadávky	7 962	0	0	7 962	0
Pohľadávky spolu	7 962	0	0	7 962	0

Pohľadávky	Bezprostredne predchádzajúce účtovné obdobie				
	Stav opravnej položky k 1.1.2023	Tvorba opravnej položky	Zúčtovanie opravnej položky z dôvodu zániku opodstatnenosti	Zúčtovanie opravnej položky z dôvodu vyradenia majetku z účtovníctva	Stav opravnej položky k 31.12.2023
Pohľadávky z obchodného styku	0	0	0	0	0
Pohľadávky voči prepojeným účtovným jednotkám	0	0	0	0	0
Ostatné pohľadávky v rámci konsolidovaného celku	0	0	0	0	0
Pohľadávky voči spoločníkom, členom a združeniu	0	0	0	0	0
Iné pohľadávky	7 962	0	0	0	7 962
Pohľadávky spolu	7 962	0	0	0	7 962

b) Veková štruktúra pohľadávok

Bežné účtovné obdobie

Názov položky	V lehote splatnosti	Po lehote splatnosti	Pohľadávky spolu
Dlhodobé pohľadávky			
Pohľadávky z obchodného styku	0	0	0
Pohľadávky voči prepojeným účtovným jednotkám	0	0	0
Ostatné pohľadávky v rámci konsolidovaného celku	0	0	0
Pohľadávky voči spoločníkom, členom a združeniu	0	0	0
Iné pohľadávky	1 202 001	0	1 202 001
Dlhodobé pohľadávky spolu	1 202 001	0	1 202 001
Krátkodobé pohľadávky			
Pohľadávky z obchodného styku	95 674	0	95 674
Pohľadávky voči prepojeným účtovným jednotkám	589 696	0	589 696
Ostatné pohľadávky v rámci konsolidovaného celku	2 349 254	167 481	2 516 735
Pohľadávky voči spoločníkom, členom a združeniu	0	0	0
Sociálne poistenie	0	0	0
Daňové pohľadávky a dotácie	13 488	0	13 488
Iné pohľadávky	51 113	0	51 113
Krátkodobé pohľadávky spolu	3 099 225	167 481	3 266 706

Bezprostredne predchádzajúce účtovné obdobie

Názov položky	V lehote splatnosti	Po lehote splatnosti	Pohľadávky spolu
Dlhodobé pohľadávky			
Pohľadávky z obchodného styku	0	0	0
Pohľadávky voči prepojeným účtovným jednotkám	0	0	0
Ostatné pohľadávky v rámci konsolidovaného celku	0	0	0
Pohľadávky voči spoločníkom, členom a združeniu	0	0	0
Iné pohľadávky	804 987	0	804 987
Dlhodobé pohľadávky spolu	804 987	0	804 987
Krátkodobé pohľadávky			
Pohľadávky z obchodného styku	74 433	0	74 433
Pohľadávky voči prepojeným účtovným jednotkám	184 312	0	184 312
Ostatné pohľadávky v rámci konsolidovaného celku	3 885 840	11 292	3 897 132
Pohľadávky voči spoločníkom, členom a združeniu	0	0	0
Sociálne poistenie	0	0	0
Daňové pohľadávky a dotácie	0	0	0
Iné pohľadávky	30 206	7 962	38 168
Krátkodobé pohľadávky spolu	4 174 791	19 254	4 194 045

Pohľadávky	2024	2023
Dlhodobé pohľadávky spolu	1 202 001	804 987
Pohľadávky so zostatkovou dobou splatnosti nad päť rokov	1 077 120	680 106
Pohľadávky so zostatkovou dobou splatnosti jeden rok až päť rokov	124 881	124 881
Krátkodobé pohľadávky spolu	3 266 706	4 194 045
Pohľadávky so zostatkovou dobou splatnosti do jedného roka vrátane	3 099 225	4 174 791
Pohľadávky po lehote splatnosti	167 481	19 254

c) Pohľadávky zabezpečené záložným právom alebo inou formou zabezpečenia

Pohľadávky nie sú zabezpečené záložným právom a neexistuje ani inak obmedzené právo s nimi nakladať.

d) Odložená daňová pohľadávka

Pozri ČL. III v časti 2. Pasíva, sekcia 2.7.

1.6. ÚDAJE O KRÁTKODOBÝCH FINANČNÝCH ÚČTOCH (Finančné účty - Súvaha r. 066, r.071)**a) Štruktúra finančných účtov**

Spoločnosť nemá žiadne obmedzenia týkajúce sa použitia finančného majetku k 31. decembru 2024.

Názov položky	2024	2023
Pokladnica, ceniny	0	0
Bežné účty v banke alebo v pobočke zahraničnej banky	4 239 719	2 090 521
Vkladové účty v banke alebo v pobočke zahraničnej banky termínované	0	7 160 000
Peniaze na ceste	0	0
Spolu	4 239 719	9 250 521

Termínovaný vklad v banke vo výške 10 449 000 EUR je k 31. 12. 2024 vykázaný v súvahe na r. 30 ako Dlhodobý finančný majetok (Účty v bankách s dobou viazanosti dlhšou ako jeden rok).

1.7. ÚDAJE O ÚČTOCH ČASOVÉHO ROZLIŠENIA (Súvaha r. 074)**a) Popis významných položiek časového rozlíšenia**

Opis položky časového rozlíšenia	2024	2023
Náklady budúcich období dlhodobé, z toho:	219 365	184 050
Údržba softvér	188 587	156 350
Údržba hardvér	29 971	26 129
Ostatné	807	1 571
Náklady budúcich období krátkodobé, z toho:	2 019 294	683 747
Údržba softvér	1 906 532	470 627
Údržba hardvér	64 531	42 037
Školenie	32 105	38 537
Poistenie	1 385	2 036
Nájomné	1 290	119 012
Marketing	205	712
Ostatné	13 246	10 786
Príjmy budúcich období dlhodobé, z toho:	0	0
Príjmy budúcich období krátkodobé, z toho:	740 685	397 833
Rozpracované projekty k 31.12.	740 685	397 833
Spolu	2 979 344	1 265 630

2. PASÍVA

2.1. ÚDAJE O VLASTNOM IMANÍ (Súvaha r. 080)

Spoločnosť účtuje o zmenách a vykazuje stav základného imania, kapitálových fondoch, fondov zo zisku a hospodárskeho výsledku v súlade so zákonnými predpismi.

a) Popis základného imania

Výška upísaného základného imania k 31.12.2024 je 539 464,78 EUR (k 31. decembru 2023: 539 464,78 EUR). Základné imanie spoločnosti je tvorené peňažným vkladom vo výške 539 464,78 EUR spoločnosťou Raiffeisen Bank International AG.

Základné imanie bolo splatené v plnom rozsahu.

b) Popis zákonného rezervného fondu

Spoločnosť je podľa Obchodného zákonníka povinná tvoriť zákonný rezervný fond vo výške minimálne 5 % z čistého zisku (ročne) maximálne do výšky 10 % základného imania.

Prídel do zákonného rezervného fondu zo zisku za rok 2023 bol vo výške 0,89 eur. Celková výška rezervného fondu je 53 946,48 eur. Ďalšia tvorba zákonného rezervného fondu zo zisku za rok 2023 nebola potrebná, pretože zákonný rezervný fond dosiahol svoju maximálnu hranicu stanovenú v právnych predpisoch a v zakladateľskej listine.

c) Kapitálový fond z príspevkov

Spoločnosť vytvorila v roku 2018 kapitálový fond vo výške 2 705 000 EUR a v roku 2019 kapitálový fond vo výške 4 600 000 EUR. Finančná kontribúcia bola poskytnutá materskou spoločnosťou Raiffeisen Bank International za účelom zabezpečenia rezervy pre finančnú likviditu v rámci subjektov bankového sektora, ktorej požiadavka vyplynula z európskej legislatívy „European Single Resolution Mechanism“.

d) Rozdelenie účtovného zisku / Vysporiadanie účtovnej straty za minulé účtovné obdobie

Rozdelenie účtovného zisku	2023
Účtovný zisk	2 182 863
Rozdelenie účtovného zisku	2024
Prídel do zákonného rezervného fondu	1
Prídel do štatutárnych a ostatných fondov	0
Prídel do sociálneho fondu	0
Prídel na zvýšenie základného imania	0
Úhrada straty minulých období	0
Prevod do nerozdeleného zisku minulých rokov	2 182 862
Rozdelenie podielu na zisku spoločníkom, členom	0
Iné	0
Spolu	2 182 863

e) Návrh Valného zhromaždenia vedeniu spoločnosti na rozdelenie zisku

O vysporiadaní zisku za rok 2024 rozhodne valné zhromaždenie. Manažment spoločnosti navrhne spoločníkom preúčtovanie zisku na účet nerozdeleného zisku predchádzajúcich období.

f) Pohyby vo vlastnom imaní

Pohyby vo vlastnom imaní sú uvedené v Čl. IX.

2.2. ÚDAJE O REZERVÁCH (Súvaha r. 118 a r. 136)**a) Popis jednotlivých rezerv k 31.12.2024 a 31.12.2023**

Druh rezervy	Bežné účtovné obdobie				
	Stav k 1.1.2024	Tvorba	Použitie	Zrušenie	Stav k 31.12.2024
Dlhodobé rezervy, z toho:	127 212	0	0	0	127 212
Zákonné dlhodobé rezervy, z toho:	0	0	0	0	0
Ostatné dlhodobé rezervy, z toho:	127 212	0	0	0	127 212
Rezerva na obchodné riziká	127 212	0	0	0	127 212
Krátkodobé rezervy, z toho:	3 910 510	5 390 281	3 537 642	210 389	5 552 760
Zákonné krátkodobé rezervy, z toho:	365 930	330 725	365 930	0	330 725
Rezerva na nevyčerpané dovolenky a poisťné	365 930	330 725	365 930	0	330 725
Ostatné krátkodobé rezervy, z toho:	3 544 580	5 059 556	3 171 712	210 389	5 222 035
Rezerva na odmeny, odvody a zamestnanecké benefity	1 460 976	1 502 032	1 221 834	76 663	1 664 511
Rezerva na personálne služby - RBI	6 819	0	1 818	5 001	0
Rezerva na audit, účt. závierku, DPPO, ekon.poradenstvo	55 189	55 256	45 579	9 610	55 256
Rezerva na IT služby - Raiffeisen Informatik	527 655	653 685	493 150	34 505	653 685
Rezerva na IT konzultačné služby	384 076	414 567	383 839	237	414 567
Rezerva na koeficient DPH	237 875	335 076	221 034	16 841	335 076
Rezerva na IT služby - ostatné	231 704	806 843	217 485	14 219	806 843
Rezerva na údržbu softvéru	214 459	472 415	189 631	24 828	472 415
Rezerva na nákup hardvéru	304 099	65 461	303 847	252	65 461
Rezerva na IT služby - UPC	0	352 504			352 504
Rezerva na školenia	5 624	110 009	295	5 329	110 009
Rezerva na ostatné nevyfakturované dodávky	116 104	291 708	93 200	22 904	291 708

Druh rezervy	Bezprostredne predchádzajúce účtovné obdobie				
	Stav k 1.1.2023	Tvorba	Použitie	Zrušenie	Stav k 31.12.2023
Dlhodobé rezervy, z toho:	117 212	10 000	0	0	127 212
Zákonné dlhodobé rezervy, z toho:	0	0	0	0	0
Ostatné dlhodobé rezervy, z toho:	117 212	10 000	0	0	127 212
Rezerva na obchodné riziká	117 212	10 000	0	0	127 212
Krátkodobé rezervy, z toho:	3 036 745	3 864 896	2 801 956	189 175	3 910 510
Zákonné krátkodobé rezervy, z toho:	298 664	365 930	298 664	0	365 930
Rezerva na nevyčerpané dovolenky a poisťné	298 664	365 930	298 664	0	365 930
Ostatné krátkodobé rezervy, z toho:	2 738 081	3 498 966	2 503 292	189 175	3 544 580
Rezerva na odmeny, odvody a zamestnanecké benefity	1 286 873	1 417 432	1 133 510	109 819	1 460 976
Rezerva na personálne služby - RBl	169 803	5 000	145 625	22 359	6 819
Rezerva na audit, účt. závierku, DPPO, ekon.poradenstvo	28 010	55 189	25 427	2 583	55 189
Rezerva na IT služby - Raiffeisen Informatik	418 678	527 655	418 678	0	527 655
Rezerva na IT konzultačné služby	261 248	384 076	256 844	4 404	384 076
Rezerva na koeficient DPH	154 922	237 624	143 615	11 056	237 875
Rezerva na IT služby - ostatné	16 096	231 704	11 764	4 332	231 704
Rezerva na údržbu softvéru	300 103	214 459	275 288	24 815	214 459
Rezerva na nákup hardvéru	0	304 099	0	0	304 099
Rezerva na školenia	1 504	5 624	1 128	376	5 624
Rezerva na ostatné nevyfakturované dodávky	100 844	116 104	91 413	9 431	116 104

Rezerva na nevyčerpanú dovolenku bola vytvorená matematicky na základe súčinu dní nevyčerpanej dovolenky a mzdového denného priemeru zamestnanca. K nevyčerpanej dovolenke bola vytvorená aj rezerva na poisťné vypočítaná podľa percenta zákonných odvodov. Rezerva bude použitá v roku 2025. Rezerva na nevyfakturované dodávky bola vytvorená na základe predpokladaných nákladov na tieto služby. Rezervy budú použité v priebehu roka 2025.

Spoločnosť má vytvorenú rezervu na prípadné sankcie od tretích strán (napr. správcu dane, obchodného partnera a pod.) z titulu výkonu svojej podnikateľskej činnosti. Na základe analýzy súčasného stavu nepredpokladá, že by jej nejaké sankcie od akejkoľvek tretej strany hrozili, aj keď túto skutočnosť nemôže vzhľadom na rozdielnu interpretáciu súčasných právnych predpisov celkom vylúčiť.

2.3. ÚDAJE O ZÁVÄZKACH (Súvaha r. 102 a r. 122)

a) Štruktúra záväzkov podľa zostatkovej doby splatnosti

Bežné účtovné obdobie

Názov položky	V lehote splatnosti	Po lehote splatnosti	Záväzky spolu
Dlhodobé záväzky			
Záväzky z obchodného styku	0	0	0
Záväzky voči prepojeným účtovným jednotkám	0	0	0
Ostatné záväzky v rámci konsolidovaného celku	0	0	0
Záväzky voči spoločníkom, členom a združeniu	0	0	0
Iné záväzky - sociálny fond	50 298	0	50 298
Dlhodobé záväzky spolu	50 298	0	50 298
Krátkodobé záväzky			
Záväzky z obchodného styku	1 225 793	23 049	1 248 842
Záväzky voči prepojeným účtovným jednotkám	2 236 225	0	2 236 225
Ostatné záväzky v rámci konsolidovaného celku	623 234	1 070	624 304
Záväzky voči zamestnancom	589	0	589
Sociálne poistenie	0	0	0
Daňové záväzky a dotácie	374 774	0	374 774
Iné záväzky	0	0	0
Krátkodobé záväzky spolu	4 460 615	24 119	4 484 734

Bezprostredne predchádzajúce účtovné obdobie

Názov položky	V lehote splatnosti	Po lehote splatnosti	Záväzky spolu
Dlhodobé záväzky			
Záväzky z obchodného styku	0	0	0
Záväzky voči prepojeným účtovným jednotkám	0	0	0
Ostatné záväzky v rámci konsolidovaného celku	0	0	0
Záväzky voči spoločníkom, členom a združeniu	0	0	0
Iné záväzky - sociálny fond	3 982	0	3 982
Dlhodobé záväzky spolu	3 982	0	3 982
Krátkodobé záväzky			
Záväzky z obchodného styku	1 542 739	0	1 542 739
Záväzky voči prepojeným účtovným jednotkám	2 242 021	0	2 242 021
Ostatné záväzky v rámci konsolidovaného celku	530 874	0	530 874
Záväzky voči zamestnancom	61	0	61
Sociálne poistenie	0	0	0
Daňové záväzky a dotácie	346 009	0	346 009
Iné záväzky	0	0	0
Krátkodobé záväzky spolu	4 661 704	0	4 661 704

Závazky	2024	2023
Dlhodobé záväzky spolu	50 298	3 982
Závazky so zostatkovou dobou splatnosti nad päť rokov	0	0
Závazky so zostatkovou dobou splatnosti jeden rok až päť rokov	50 298	3 982
Krátkodobé záväzky spolu	4 484 734	4 661 704
Závazky so zostatkovou dobou splatnosti do jedného roka vrátane	4 460 615	4 661 704
Závazky po lehote splatnosti	24 119	0

b) Záväzky zabezpečené záložným právom alebo inou formou zabezpečenia

Závazky nie sú zabezpečené záložným právom ani inou formou zabezpečenia.

c) Odložený daňový záväzok

Pozri ČL. III v časti 2. Pasíva, sekcia 2.7.

d) Tvorba a čerpanie sociálneho fondu

Tvorba a čerpanie sociálneho fondu v priebehu účtovného obdobia sú znázornené v nasledujúcom prehľade:

Názov položky	2024	2023
Začiatkový stav sociálneho fondu	3 982	1 607
Tvorba sociálneho fondu na ťarchu nákladov	108 437	97 517
Tvorba sociálneho fondu zo zisku	0	0
Ostatná tvorba sociálneho fondu	0	0
Tvorba sociálneho fondu spolu	108 437	97 517
Čerpanie sociálneho fondu	62 121	95 142
Konečný zostatok sociálneho fondu	50 298	3 982

Časť sociálneho fondu sa podľa zákona o sociálnom fonde tvorí povinne na ťarchu nákladov a časť sa môže vytvárať zo zisku. Sociálny fond sa podľa zákona o sociálnom fonde čerpá na sociálne, zdravotné, rekreačné a iné potreby zamestnancov.

2.4. ÚDAJE O BANKOVÝCH ÚVEROCH, PŮŽIČKÁCH A NÁVRATNÝCH FINANČNÝCH VÝPOMOCIACH (Súvaha r. 121, r. 139 a r. 140)

a) Informácie o bankových úveroch, pôžičkách a krátkodobých finančných výpomociach

Názov položky	Mena	Úrok p.a.v %	Dátum splatnosti	Suma istiny v príslušnej mene za rok 2024	Suma istiny v eurách za rok 2024	Suma istiny v príslušnej mene za rok 2023
Krátkodobé bankové úvery						
Úverový rámec kreditné karty VISA	EUR	19% p.a.	31.1.2026	13 377	13 377	8 839
Kontokorentný úver 563/2009	EUR	1M Euribor + 1,2 % p.a.	doba neurčitá	0	0	0
Revolving.úver.limit 853/2011	EUR	Refinančná sadzba + marža 1%-2,25% (podľa vzťahu k tranži a jej splatnosti)	31.1.2029	2 000 000	2 000 000	0
Spolu				2 013 377	2 013 377	8 839

Tatra banka, a.s., ako veriteľ vo všetkých prípadoch poskytnutých krátkodobých bankových úverov je zároveň spriaznenou osobou voči Regional Card Processing Centre, s.r.o.

Spoločnosť vykazuje úverový rámec z kreditných kariet vo výške 13 377 EUR ako krátkodobý, vzhľadom k tomu, že jeho splatnosť je 21 dní.

b) Zabezpečenie jednotlivých úverov

Spoločnosť dňa 27.4.2012 uzavrela zmluvu o záložnom práve k hnutelnému majetku. Záložným veriteľom je Tatra banka, a.s.. Zmluva o zriadení záložného práva bola uzavretá za účelom zabezpečenia kontokorentného úveru č. 536/2009, v znení neskorších dodatkov až do výšky 3 500 000 EUR a revolvingového úveru č. 853/2011, v znení neskorších dodatkov až do výšky 6 000 000 EUR. Predmetom záložného práva sú hnutelné veci, ktoré spoločnosť vlastní.

2.5. ÚDAJE O ÚČTOCH ČASOVÉHO ROZLIŠENIA NA STRANE PASÍV (Súvaha r. 141)**a) Popis významných položiek časového rozlíšenia**

Názov položky	2024	2023
Výdavky budúcich období dlhodobé, z toho:	0	0
Výdavky budúcich období krátkodobé, z toho:	0	0
Výnosy budúcich období dlhodobé, z toho:	10 374 569	8 130 605
Výnosy z projektov	10 374 569	8 130 605
Výnosy budúcich období krátkodobé, z toho:	3 259 519	2 590 119
Výnosy z projektov	3 259 519	2 590 119
Spolu	13 634 088	10 720 724

2.6. ÚDAJE O MAJETKU PRENAJATÉHO FORMOU FINANČNÉHO PRENÁJMU

Spoločnosť nemá majetok prenanatý formou finančného prenájmu.

2.7. DAŇ Z PRÍJMOV**a) Vzťah medzi sumou splatnej dane z príjmov a sumou odloženej dane z príjmov a medzi výsledkom hospodárenia pred zdanením**

Prevod od teoretickej dane z príjmov k vykázanej dani z príjmov je uvedený v nasledujúcom prehľade:

b) Odložená daňová pohľadávka alebo záväzok

Názov položky	2024			2023		
	Základ dane	Daň	Daň v %	Základ dane	Daň	Daň v %
Výsledok hospodárenia pred zdanením, z toho:	3 499 415	x	x	2 816 304	x	x
teoretická daň	x	734 877	21%	x	591 424	21%
Daňovo neuznané náklady	398 025	83 585		3 214 627	675 072	
Výnosy nepodliehajúce dani a o iné odpočítateľné položky	-11 838	-2 486		-2 425 874	-509 434	
Vplyv nevykázanej odloženej daňovej pohľadávky	0	0		0	0	
Umorenie daňovej straty	0	0		0	0	
Zmeny sadzby dane	0	-134 640		0	0	
Iné	0	0		0	0	
Spolu		681 336			757 062	
Splatná daň z príjmov	x	1 077 432	31%	x	757 062	27%
Odložená daň z príjmov	x	-396 096	-11%	x	-123 621	-4%
Celková daň z príjmov	x	681 336	20%	x	633 441	23%

Od 1. januára 2017 do 31.12.2024 bola sadzba dane z príjmov právnických osôb v Slovenskej republike 21 %. Od 1.1.2025 sa sadzba dane pre spoločnosti s obratom nad 5 mil. EUR zvyšuje na 24%. Na prepočet odloženej dane v účtovnej závierke za rok končiaci 31.12.2024 bola použitá sadzba dane 24%.

Názov položky	2023	Zaúčtované do vlastného imania	Zaúčtované do výkazu ziskov a strát	2024
Dlhodobý majetok	87 803	0	42 597	130 400
Zásoby	0	0	0	0
Pohľadávky	7 962	0	-7 962	0
Rezervy	3 125 214	4 371	1 188 138	4 317 724
Daňové straty	0	0	0	0
Nevyužitá daňové odpočty	0	0	0	0
Ostatné	17 621	0	22 255	39 876
Celkom	3 238 600	4 371	1 245 029	4 488 000
Sadzba dane z príjmov (%)	21 %			21 %
Odložená daňová pohľadávka (+) / daňový záväzok (-) vypočítaný	680 106	918	261 456	942 480
Vplyv zmeny sadzby dane na 24 %	0		134 640	134 640
Celková odložená daňová pohľadávka (+) / daňový záväzok (-) po zmene sadzby	680 106		396 096	1 077 120
Odložená daňová pohľadávka zaúčtovaná	680 106		396 096	1 077 120
Odložený daňový záväzok	0		0	0

2.8. DERIVÁTY

a) Významné položky derivátov a vplyv ich precenenia

Spoločnosti sa netýka.

b) Majetok a záväzky zabezpečené derivátmi

Spoločnosť neviduje majetok ani záväzky zabezpečené derivátmi.

ČL. IV INFORMÁCIE, KTORÉ VYSVETĽUJÚ A DOPŔŇAJÚ POLOŽKY VÝKAZU ZISKOV A STRÁT

1. TRŽBY ZA VLASTNÉ VÝKONY A TOVAR (Výkaz ziskov a strát r. 03, r. 04 a r. 05)

Celkové tržby za vlastné výroby, tovary a služby dosiahli 46 728 752 EUR za rok 2024 a 36 857 125 EUR za rok 2023. Ich rozdelenie podľa oblastí odbytu a typu je nasledovné:

Oblasť odbytu	Tuzemsko		Zahraničie		Spolu	
	2024	2023	2024	2023	2024	2023
Core fees	8 386 051	6 963 255	29 368 831	22 407 441	37 754 882	29 370 696
One time fees	542 158	410 895	3 203 566	2 629 142	3 745 724	3 040 037
RaiOPS fees	301 362	376 764	579 190	482 904	880 552	859 668
Digital maintenance fees	248 076	206 629	4 077 918	3 358 495	4 325 994	3 565 124
Reinvoicing	0	0	21 600	21 600	21 600	21 600
Spolu	9 477 647	7 957 543	37 251 105	28 899 582	46 728 752	36 857 125

V priebehu roka 2024 spoločnosť úspešne rozšírila svoje portfólio spracovateľských služieb pre transakcie realizované prostredníctvom bankomatov a elektronického obchodu v dôsledku čoho zaznamenala nárast na celkových výnosoch.

2. ÚDAJE O ZMENE STAVU ZÁSOB (Výkaz ziskov a strát r. 06)

Spoločnosti sa netýka.

3. VÝZNAMNÉ POLOŽKY VÝNOSOV PRI AKTIVÁCII NÁKLADOV (Výkaz ziskov a strát r. 07)

Názov položky	2024	2023
Významné položky pri aktivácii nákladov, z toho:	2 002 539	2 262 327
Dlhodobý nehmotný majetok vytvorený vlastnou činnosťou	2 002 539	2 262 327

4. OSTATNÉ VÝZNAMNÉ POLOŽKY VÝNOSOV Z HOSPODÁRSKEJ ČINNOSTI (Výkaz ziskov a strát r. 08, 09)

Názov položky	2024	2023
Ostatné významné položky výnosov z hospodárskej činnosti, z toho:	49 815	5 207
Tržby z predaja majetku a materiálu	25 746	2 728
Náhrady škôd	22 009	2 413
Ostatné výnosy z hospodárskej činnosti	2 060	66

5. OSOBNÉ NÁKLADY (Výkaz ziskov a strát r. 15)

Názov položky	2024	2023
Osobné náklady z toho :	17 585 516	15 482 689
Mzdy	12 468 201	11 140 977
Ostatné náklady na závislú činnosť	0	0
Zdravotné a sociálne poistenie	4 496 146	3 900 437
Zákonné sociálne náklady	407 439	327 468
Sociálne zabezpečenie	213 730	113 807

6. FINANČNÉ VÝNOSY (Výkaz ziskov a strát r. 30, r. 31, r. 35, r. 39, r. 42, r. 43 a r. 44)

Názov položky	2024	2023
Finančné výnosy, z toho :	237 141	12 869
<i>Kurzové zisky, z toho :</i>	<i>0</i>	<i>1 326</i>
Kurzové zisky ku dňu, ku ktorému sa zostavuje účtovná závierka	0	0
<i>Ostatné významné položky finančných výnosov, z toho :</i>	<i>237 141</i>	<i>11 543</i>
Výnosové úroky	237 141	11 543
Ostatné výnosy z finančnej činnosti	0	0

7. VÝZNAMNÉ POLOŽKY NÁKLADOV ZA POSKYTNUTÉ SLUŽBY (Výkaz ziskov a strát r. 14)

Názov položky	2024	2023
Náklady za poskytnuté služby, z toho:	20 093 844	14 317 492
IT prevádzkové náklady	11 583 329	9 754 954
IT ostatné služby	6 393 951	2 852 018
Prenájom kancelárskych priestorov	669 350	586 538
Školenia	294 690	232 349
HR služby, personálny leasing	224 821	177 414
Reprezentačné náklady	185 091	146 681
Softvér do 2400 EUR	183 636	80 880
Spracovanie účtovníctva a miezd	120 634	116 689
Poplatky Master Card a Visa Europe	79 440	69 440
Právne služby	61 367	17 900
Teambuilding + internal workshop	59 811	20 471
Cestovné	49 708	31 224
Služby cestovných kancelárií	28 028	19 959
Refakturácia poplatkov RBI	21 600	21 600
Ubytovanie	21 079	14 102
Náklady na overenie individuálnej účtovnej závierky	20 316	16 351
Prenájom vozidiel	19 858	12 244
Náklady na komunikáciu	18 825	18 949
Marketing	18 451	74 579
Opravy a udržiavanie	9 672	3 476
Kuriérske služby	6 475	7 004
Taxi	5 284	4 736
Office služby	5 121	7 545
Ekonomické a daňové poradenstvo	3 686	25 840
Procurement	2 568	5 184
RBI služby	-5 001	-17 359
Ostatné náklady	12 054	16 724

V priebehu roka 2024 spoločnosť rozšírila svoje portfólio spracovateľských služieb pre transakcie realizované prostredníctvom bankomatov a elektronického obchodu v dôsledku čoho zaznamenala nárast na IT nákladoch spoločnosti.

8. VÝZNAMNÉ POLOŽKY OSTATNÝCH NÁKLADOV Z HOSPODÁRSKEJ ČINNOSTI (Výkaz ziskov a strát r. 20, r. 21, r. 24, r. 25 a r. 26)

Názov položky	2024	2023
Ostatné významné položky nákladov z hospodárskej činnosti, z toho:	7 331 962	6 052 043
Odpisy hmotného a nehmotného majetku	5 087 718	4 019 396
DPH bez nároku na odpočet	2 128 520	1 939 275
Poistenie	54 138	45 492
Členské poplatky	20 829	17 976
Zostatková cena predaného dlhodobého hmotného majetku	17 404	0
Dary	13 980	5 392
Pokuty a penále	1 505	2 093
Dane a poplatky	121	622
Rezerva na obchodné riziká	0	10 000
Ostatné náklady z hospodárskej činnosti	7 747	11 797

9. FINANČNÉ NÁKLADY (Výkaz ziskov a strát r. 46, r. 47, r. 48, r. 49, r. 52, r. 53 a r. 54)

Názov položky	2024	2023
Finančné náklady, z toho:	31 598	30 738
<i>Kurzové straty, z toho :</i>	<i>5 612</i>	<i>10 638</i>
Kurzové straty ku dňu, ku ktorému sa zostavuje účtovná závierka	0	0
<i>Ostatné významné položky finančných nákladov, z toho :</i>	<i>25 986</i>	<i>20 100</i>
Nákladové úroky	12 675	4 245
Ostatné finančné náklady	13 311	15 855

10. NÁKLADY VOČI AUDÍTOROVI A AUDÍTORskej SPOLOČNOSTI

Názov položky	2024	2023
Náklady voči audítorovi, audítorskej spoločnosti, z toho :	20 316	16 351
Náklady na audit účtovnej závierky	20 316	16 351
Ostatné neaudítorské služby	0	0

11. ČISTÝ OBRAT (Výkaz ziskov a strát r. 01)

Názov položky	2024	2023
Tržby z predaja vlastných výrobkov	0	0
Tržby z predaja služieb	46 728 752	36 857 125
Tržby z predaja tovaru	0	0
Výnosy zo zákazkovej výroby	0	0
Výnosy z predaja dlhodobého majetku	0	0
Iné výnosy súvisiace s bežnou činnosťou	0	0
Čistý obrat spolu	46 728 752	36 857 125

12. NÁKLADY A VÝNOSY, KTORÉ MAJÚ VÝNIMOČNÝ ROZSAH ALEBO VÝSKYT

Spoločnosti sa netýka.

**ČL. V
INÉ AKTÍVA A INÉ PASÍVA**

1. PODMIENENÉ MAJETOK ZÁVÄZKY A PODMIENENÝ ZÁVÄZKY**Podmienené záväzky**

Vzhľadom na to, že mnohé oblasti slovenského daňového práva doteraz neboli dostatočne overené praxou, existuje neistota v tom, ako ich budú daňové orgány aplikovať. Mieru tejto neistoty nie je možné kvantifikovať a zanikne až potom, keď budú k dispozícii právne precedensy, prípadne oficiálne interpretácie príslušných orgánov. Vedenie spoločnosti si nie je vedomé žiadnych okolností, v dôsledku ktorých by jej vznikol významný náklad.

Najatý majetok

Spoločnosť mala k 31.12.2024 v nájme nebytové priestory o výmere 1.953,68 m² od tretích osôb. Nájomné za celý predmet nájmu predstavuje sumu 100 770,86 eur bez DPH za každý štvrtrok každoročne upravená o indexáciu. Doba nájmu je do 31.8.2031. Doba nájmu sa automaticky predlžuje o 5 rokov, pokiaľ jedna zo strán nedoručí 12 mesiacov pred uplynutím doby nájmu písomné oznámenie, že nemá záujem o predĺženie doby nájmu.

Spoločnosť má v nájme nábytok od tretích osôb. Rámcová leasingová zmluva zo dňa 2.7.2018 stanovuje základné podmienky leasingu. V Individuálnych zmluvách je stanovená počiatočná doba nájmu na 36 mesiacov. Spoločnosť má uzavreté 3 individuálne zmluvy, prvá začala plynúť od 11.11.2021. Súhrnná mesačná leasingová platba za 3 individuálne leasingové zmluvy predstavuje k 31.12.2024 393,71 eur bez DPH mesačne. Počiatočná doba nájmu v zmysle poslednej Individuálnej zmluvy č. 10 začína plynúť od 1.1.2023 a uplynie 31.12.2025. Prenajímateľ dohodol aj poistenie zariadenia a nájomca je povinný ho uhradiť. Dohodnutá mesačná sadzba poistného je 0,54% z celkovej ceny zariadenia.

Dňa 24.7.2020 spoločnosť podpísala Rámcovú zmluvu o nájme vozidiel. Následne dňa 29.7.2020 spoločnosť podpísala nájomnú zmluvu na vozidlo Volkswagen Tiguan Allspace. Mesačná platba nájmu predstavuje 794,48 eur bez DPH. Dňa 30.7.2024 spoločnosť podpísala nájomnú zmluvu na vozidlo BMW Series 3. Mesačná platba nájmu predstavuje 1 101,14 eur bez DPH.

2. OSTATNÉ FINANČNÉ POVINNOSTI

V spoločnosti sa v priebehu účtovného obdobia nevyskytli významné položky ostatných finančných povinností, ktoré sa nevykazujú v účtovných výkazoch.

3. PODSÚVAHOVÉ ÚČTY

Spoločnosť eviduje majetok a záväzky na podsúvahových účtoch.

Názov položky	2024	2023
Záväzky - z obstarania majetku	668 854	712 604
Obstaranie majetku - SW riešenia	214 937	291 787
Očakávané náklady - SW riešenia a údržba	453 917	420 817

ČL. VI

UDALOSTI, KTORÉ NASTALI PO DNI, KU KTORÉMU SA ZOSTAVUJE ÚČTOVNÁ ZÁVIERKA

Spoločnosti nie sú známe žiadne skutočnosti, ktoré vznikli po dni, ku ktorému je zostavená účtovná závierka, ktoré by významnejším spôsobom menili výsledky účtovnej závierky za rok 2024, resp. by významnejším spôsobom ovplyvnili činnosť spoločnosti v nasledujúcich účtovných obdobiach.

ČL. VII

EKONOMICKÉ VZŤAHY ÚČTOVNEJ JEDNOTKY SO SPRIAZNENÝMI OSOBAMI A PRÍJMY A VÝHODY ČLENOV ŠTATUTÁRNEHO ORGÁNU, DOZORNÉHO ORGÁNU A INÉHO ORGNÁNU ÚČTOVNEJ JEDNOTKY

1. INFORMÁCIE O EKONOMICKÝCH VZŤAHOCH SO SPRIAZNENÝMI OSOBAMI

Spriaznenými osobami spoločnosti sú spriaznené účtovné jednotky v skupine, ako aj ich štatutárne orgány, riaditelia a výkonní riaditelia. Najvyššou kontrolujúcou účtovnou jednotkou je spoločnosť Raiffeisen Bank International AG.

Transakcie s materskou účtovnou jednotkou

Spoločnosť uskutočnila nasledujúce transakcie s materskou účtovnou jednotkou:

Názov položky	Hodnotové vyjadrenie obchodu	
	2024	2023
Služby	7 378 946	5 303 583
Výnosy spolu	7 378 946	5 303 583

Názov položky	Hodnotové vyjadrenie obchodu	
	2024	2023
Služby	237 592	157 727
Náklady spolu	237 592	157 727

Majetok a záväzky z transakcií s materskou účtovnou jednotkou sú uvedené v nasledujúcom prehľade:

Názov položky	2024	2023
Nehmotný majetok	0	151 961
Hmotný majetok	2 000	0
Zásoby	0	0
Pohľadávky z obchodného styku	589 696	184 312
Majetok spolu	591 696	336 273

Názov položky	2024	2023
Prijaté pôžičky	0	0
Záväzky z obchodného styku	2 236 225	2 242 021
Záväzky spolu	2 236 225	2 242 021

Transakcie s ostatnými spriaznenými osobami

Spoločnosť uskutočnila nasledujúce transakcie s ostatnými spriaznenými osobami:

Názov položky	Hodnotové vyjadrenie obchodu	
	2024	2023
Služby	35 029 003	28 034 404
Výnosy spolu	35 029 003	28 034 404

Názov položky	Hodnotové vyjadrenie obchodu	
	2024	2023
Služby	9 765 501	6 356 833
Poistenie	27 141	22 851
Bankové poplatky	13 219	15 772
Bankové úroky	12 675	4 245
Materiál	577	483
Benefity	0	-32 920
Náklady spolu	9 819 113	6 367 264

Majetok a záväzky z transakcií s ostatnými spriaznenými osobami sú uvedené v nasledujúcom prehľade:

Názov položky	2024	2023
Nehmotný majetok	196 048	0
Hmotný majetok	0	0
Zásoby	0	0
Pohľadávky z obchodného styku	2 516 735	3 897 132
Majetok spolu	2 714 783	3 897 132

Názov položky	2024	2023
Prijaté pôžičky	2 013 377	8 839
Záväzky z obchodného styku	624 304	530 874
Záväzky spolu	2 637 681	539 713

2. PRÍJMY A VÝHODY ČLENOV ŠTATUTÁRNYCH ORGÁNOV, DOZORNÝCH ORGÁNOV A INÝCH ORGÁNOV ÚČTOVNEJ JEDNOTKY

Kľúčovým manažmentom sú osoby, ktoré majú právomoc a zodpovednosť za plánovanie, riadenie a kontrolu činnosti účtovnej jednotky, priamo alebo nepriamo, vrátane každého výkonného riaditeľa alebo iného riaditeľa účtovnej jednotky. Priemerný počet osôb kľúčového manažmentu v roku 2024 bol 8 a v roku 2023 bol 8.

Okrem príjmov zo zamestnaneckého pracovného pomeru nemal člen štatutárneho orgánu žiadne iné príjmy alebo výhody.

ČL. VIII OSTATNÉ INFORMÁCIE

Spoločnosti nebolo udelené výlučné právo alebo osobitné právo poskytovať služby vo verejnom záujme.

Na spoločnosť sa rovnako nevzťahuje §23d ods. 6 zákona o účtovníctve.

ČL. IX PREHĽAD O POHYBE VLASTNÉHO IMANIA

Prehľad o pohybe vlastného imania v priebehu účtovného obdobia je uvedený v nasledujúcom prehľade:

Položka vlastného imania a	Bežné účtovné obdobie				
	1.1.2024 b	Prírastky c	Úbytky d	Presuny e	31.12.2024 f
Základné imanie	539 465	0	0	0	539 465
Zmena základného imania	0	0	0	0	0
Pohľadávky za upísané vlastné imanie	0	0	0	0	0
Emisné ážio	0	0	0	0	0
Zákonné rezervné fondy	53 946	0	0	0	53 946
Ostatné kapitálové fondy	7 305 000	0	0	0	7 305 000
Oceňovacie rozdiely z precenenia majetku a záväzkov	0	0	0	0	0
Oceňovacie rozdiely z kapitálových účastí	0	0	0	0	0
Oceňovacie rozdiely z precenenia pri zlúčení, splynutí a rozdelení	0	0	0	0	0
Ostatné fondy tvorené zo zisku	0	0	0	0	0
Nerozdelený zisk minulých rokov	13 174 053	0	0	2 182 863	15 356 916
Neuhradená strata minulých rokov	0	0	0	0	0
Výsledok hospodárenia bežného účtovného obdobia	2 182 863	2 818 078	0	-2 182 863	2 818 078
Ostatné položky vlastného imania	0	0	0	0	0
Účet 491 - Vlastné imanie fyzickej osoby - podnikateľa	0	0	0	0	0
Spolu	23 255 327	2 818 078	0	0	26 073 405

Spoločnosť rozhodla o prevedení účtovného zisku za rok 2023 na účet nerozdeleného zisku minulých rokov a povinný prídel do zákonného rezervného fondu (vo výške 0,89 eur) na základe rozhodnutia valného zhromaždenia účtovnej jednotky.

Prehľad o pohybe vlastného imania za predchádzajúce účtovné obdobie je uvedený v nasledujúcom prehľade:

Položka vlastného imania a	Bezprostredne predchádzajúce účtovné obdobie				
	1.1.2023 b	Prírastky c	Úbytky d	Presuny e	31.12.2023 f
Základné imanie	539 465	0	0	0	539 465
Zmena základného imania	0	0	0	0	0
Pohľadávky za upísané vlastné imanie	0	0	0	0	0
Emisné ážio	0	0	0	0	0
Zákonné rezervné fondy	53 946	0	0	0	53 946
Ostatné kapitálové fondy	7 305 000	0	0	0	7 305 000
Oceňovacie rozdiely z precenenia majetku a záväzkov	0	0	0	0	0
Oceňovacie rozdiely z kapitálových účastín	0	0	0	0	0
Oceňovacie rozdiely z precenenia pri zlúčení, splynutí a rozdelení	0	0	0	0	0
Ostatné fondy tvorené zo zisku	0	0	0	0	0
Nerozdelený zisk minulých rokov	11 458 443	0	0	1 715 610	13 174 053
Neuhradená strata minulých rokov	0	0	0	0	0
Výsledok hospodárenia bežného účtovného obdobia	1 715 610	2 182 863	0	-1 715 610	2 182 863
Ostatné položky vlastného imania	0	0	0	0	0
Účet 491 - Vlastné imanie fyzickej osoby - podnikateľa	0	0	0	0	0
Spolu	21 072 464	2 182 863	0	0	23 255 327

Čl. X PREHLAD PEŇAŽNÝCH TOKOV

Spoločnosť sa rozhodla vykazovať prehľad o peňažných tokoch (Cash flow) použitím nepriamej metódy. Pomocou tejto metódy sa výsledok hospodárenia z bežnej činnosti pred zdanením daňou z príjmov upravuje o vplyvy nepeňažných položiek súvisiacich s prevádzkovou činnosťou účtovnej jednotky.

Názov položky	2024	2023
Výsledok hospodárenia pred zdanením	3 499 414	2 816 304
<i>Úpravy o nepeňažné operácie:</i>		
Odpisy dlhodobého majetku	5 087 718	4 019 396
Zmena stavu opravnej položky k pohľadávkam	-7 962	0
Zmena stavu rezerv	1 641 332	883 765
Zmena stavu položiek časového rozlíšenia nákladov a výnosov	1 421 886	2 370 159
Úrokové výnosy a náklady (netto)	-224 466	-7 298
Strata / (zisk) z predaja dlhodobého majetku	-5 929	0
Zisk z prevádzky pred zmenou pracovného kapitálu	11 411 993	10 082 326
<i>Zmena pracovného kapitálu:</i>		
Úbytok (prírastok) pohľadávok z obchodného styku a časového rozlíšenia	927 336	-192 625
Úbytok (prírastok) zásob	-1 118	32
(Úbytok) prírastok záväzkov a časového rozlíšenia	-297 067	353 005
Prevádzkové peňažné toky	12 041 144	10 242 738
Peňažné toky z prevádzkovej činnosti		
Prevádzkové peňažné toky	12 041 144	10 242 738
Zaplatené úroky	-12 675	-4 245
Prijaté úroky	14 906	0
Zaplatená daň z príjmov	-911 017	-633 901
Čisté peňažné toky z prevádzkovej činnosti	11 132 358	9 604 592
Peňažné toky z investičnej činnosti		
Nákup dlhodobého nehmotného majetku	-6 821 386	-6 832 842
Nákup dlhodobého hmotného majetku	-900 645	-964 565
Príjmy z predaja dlhodobého majetku	23 333	0
Dlhodobé bankové účty / termínované úložky	-10 449 000	6 800 000
Čisté peňažné toky z investičnej činnosti	-18 147 698	-997 407
Peňažné toky z finančnej činnosti		
Príjmy / splátky úverov a pôžičiek od bánk	2 004 538	4 758
Čisté peňažné toky z finančnej činnosti	2 004 538	4 758
Kurzové rozdiely k peňažným prostriedkom a ekvivalentom	0	0
Prírastky (úbytky) peňažných prostriedkov a peňažných ekvivalentov	-5 010 802	8 611 943
Peňažné prostriedky a peňažné ekvivalenty na začiatku roka	9 250 521	638 578
Peňažné prostriedky a peňažné ekvivalenty na konci roka	4 239 719	9 250 521