

Eltek s.r.o.

**Účtovná zvierka a Výročná správa
k 31. decembru 2024
a Správa nezávislého audítora**

marec 2025

Správa nezávislého audítora

Spoločníkom a konateľovi spoločnosti Eltek s.r.o.:

Náš názor

Podľa nášho názoru vyjadruje účtovná závierka objektívne vo všetkých významných súvislostiach finančnú situáciu spoločnosti Eltek s.r.o. (ďalej len „Spoločnosť“) k 31. decembru 2024 a výsledok hospodárenia Spoločnosti za rok, ktorý sa k uvedenému dátumu skončil, v súlade so zákonom č. 431/2002 Z.z. o účtovníctve v znení neskorších predpisov (ďalej len „Zákon o účtovníctve“).

Čo sme auditovali

Účtovná závierka Spoločnosti obsahuje:

- súvahu k 31. decembru 2024,
- výkaz ziskov a strát za rok, ktorý sa k uvedenému dátumu skončil a
- poznámky k účtovnej závierke, ktoré obsahujú významné účtovné zásady a účtovné metódy a ďalšie vysvetľujúce informácie.

Východisko pre náš názor

Náš audit sme uskutočnili v súlade s Medzinárodnými audítorskými štandardmi. Naša zodpovednosť vyplývajúca z týchto štandardov je ďalej opísaná v časti našej správy Zodpovednosť audítora za audit účtovnej závierky.

Sme presvedčení, že audítorské dôkazy, ktoré sme získali, sú dostatočným a vhodným východiskom pre náš názor.

Nezávislosť

Od Spoločnosti sme nezávislí v zmysle Medzinárodného etického kódexu pre účtovných odborníkov (vrátane Medzinárodných štandardov nezávislosti), ktorý vydala Rada pre medzinárodné etické štandardy účtovníkov (ďalej „Kódex IESBA“), ako aj v zmysle ustanovení zákona č. 423/2015 o štatutárnom audite a o zmene a doplnení zákona č. 431/2002 Z. z. o účtovníctve v znení neskorších predpisov (ďalej „Zákon o štatutárnom audite“) týkajúcich sa etiky, ktoré sa vzťahujú na náš audit účtovnej závierky v Slovenskej republike. Splnili sme aj ostatné povinnosti týkajúce sa etiky, ktoré na nás kladie Zákon o štatutárnom audite a Kódex IESBA.

Zdôraznenie skutočností

Upozorňujeme na časť II, bod a) a časť VI poznámok účtovnej závierky, ktoré poukazujú na skutočnosť, že 31. januára 2025 bolo valným zhromaždením schválené zrušenie Spoločnosti bez likvidácie jej zlúčením so spoločnosťou Delta Electronics (Slovakia), s.r.o.. Na základe Projektu premeny Spoločnosť 1. apríla 2025 zanikne bez likvidácie a jej podnikateľské aktivity budú presunuté do spoločnosti Delta Electronics (Slovakia), s.r.o., ktorá je jej právnym nástupcom. Náš názor nie je z tohto dôvodu modifikovaný.

Správa k ostatným informáciám vrátane výročnej správy

Štatutárny orgán je zodpovedný za ostatné informácie. Ostatné informácie pozostávajú z výročnej správy (ale neobsahujú účtovnú závierku a našu správu audítora k nej).

Naš názor na účtovnú závierku sa nevzťahuje na ostatné informácie.

V súvislosti s našim auditom účtovnej závierky je našou zodpovednosťou prečítať si ostatné informácie, ktoré sú definované vyššie a pritom zvážiť, či sú tieto ostatné informácie významne nekonzistentné s účtovnou závierkou alebo s našimi poznatkami získanými počas auditu, alebo či máme iný dôvod sa domnievať, že sú významne nesprávne.

Pokiaľ ide o výročnú správu, posúdili sme, či obsahuje zverejnenia, ktoré vyžaduje Zákon o účtovníctve.

Na základe prác vykonaných počas nášho auditu sme dospeli k názoru, že:

- informácie uvedené vo výročnej správe za rok, za ktorý je účtovná závierka pripravená, sú v súlade s účtovnou závierkou, a že
- výročná správa bola vypracovaná v súlade so Zákonom o účtovníctve.

Navyše na základe našich poznatkov o Spoločnosti a situácii v nej, ktoré sme počas auditu získali, sme povinní uviesť, či sme zistili významné nesprávnosti vo výročnej správe. V tejto súvislosti neexistujú zistenia, ktoré by sme mali uviesť.

Zodpovednosť štatutárneho orgánu za účtovnú závierku

Štatutárny orgán je zodpovedný za zostavenie a objektívnu prezentáciu tejto účtovnej závierky v súlade so Zákonom o účtovníctve a za internú kontrolu, ktorú štatutárny orgán považuje za potrebnú pre zostavenie účtovnej závierky, ktorá neobsahuje významné nesprávnosti, či už v dôsledku podvodu alebo chyby.

Pri zostavovaní účtovnej závierky je štatutárny orgán zodpovedný za posúdenie toho, či je Spoločnosť schopná nepretržite pokračovať vo svojej činnosti, za zverejnenie prípadných okolností súvisiacich s pokračovaním Spoločnosti v činnosti, ako aj za zostavenie účtovnej závierky za použitia predpokladu pokračovania v činnosti v dohľadnej dobe, ibaže by štatutárny orgán buď mal zámer Spoločnosť zlikvidovať alebo ukončiť jej činnosť, alebo tak bude musieť urobiť, pretože realisticky inú možnosť nemá.

Zodpovednosť audítora za audit účtovnej závierky


Naším cieľom je získať primerané uistenie o tom, či účtovná závierka ako celok neobsahuje významné nesprávnosti, či už v dôsledku podvodu alebo chyby, a vydať správu audítora, ktorá bude obsahovať náš názor. Primerané uistenie je uistenie vysokého stupňa, ale nie je zárukou toho, že audit vykonaný podľa Medzinárodných audítorských štandardov vždy odhalí významné nesprávnosti, ak také existujú. Nesprávnosti môžu vzniknúť v dôsledku podvodu alebo chyby a za významné sa považujú vtedy, ak by sa dalo odôvodnene očakávať, že jednotlivito alebo v úhrne by mohli ovplyvniť ekonomické rozhodnutia používateľov, uskutočnené na základe účtovnej závierky.

Počas celého priebehu auditu uplatňujeme odborný úsudok a zachovávame profesionálny skepticizmus ako súčasť auditu podľa Medzinárodných audítorských štandardov. Okrem toho:

- Identifikujeme a posudzujeme riziká výskytu významných nesprávností v účtovnej závierke, či už v dôsledku podvodu alebo chyby, navrhujeme a uskutočňujeme audítorské postupy, ktoré reagujú na tieto riziká, a získavame audítorské dôkazy, ktoré sú dostatočné a vhodné na to, aby tvorili východisko pre náš názor. Riziko neodhalenia významnej nesprávnosti, ktorá je výsledkom podvodu, je vyššie než v prípade nesprávnosti spôsobenej chybou, pretože podvod môže znamenať tajnú dohodu, falšovanie, úmyselné opomenutie, nepravdivé vyhlásenie alebo obídienie internej kontroly.
- Oboznamujeme sa s internými kontrolami relevantnými pre audit, aby sme mohli navrhnúť audítorské postupy, ktoré sú za daných okolností vhodné, ale nie za účelom vyjadrenia názoru na efektívnosť interných kontrol Spoločnosti.
- Hodnotíme vhodnosť použitých účtovných zásad a účtovných metód a primeranosť účtovných odhadov a s nimi súvisiacich zverejnených informácií zo strany štatutárneho orgánu.
- Vyhodnocujeme, či štatutárny orgán v účtovníctve vhodne používa predpoklad nepretržitého pokračovania v činnosti a na základe získaných audítorských dôkazov aj to, či existuje významná neistota v súvislosti s udalosťami alebo okolnosťami, ktoré by mohli významne spochybniť schopnosť Spoločnosti nepretržite pokračovať v činnosti. Ak dospejeme k záveru, že takáto významná neistota existuje, sme povinní upozorniť v našej správe audítora na súvisiace informácie uvedené v účtovnej závierke alebo, ak sú tieto informácie nedostatočné, sme povinní modifikovať náš názor. Naše závery vychádzajú z audítorských dôkazov získaných do dátumu vydania správy audítora. Spoločnosť nebude pokračovať v nepretržitej činnosti, pretože jej valné zhromaždenie rozhodlo o jej zrušení bez likvidácie zlúčením s inou spoločnosťou.
- Hodnotíme celkovú prezentáciu, štruktúru a obsah účtovnej závierky, vrátane informácií v nej uvedených, ako aj to, či účtovná závierka zachytáva uskutočnené transakcie a udalosti spôsobom, ktorý vedie k ich vernému zobrazeniu.

So štatutárnym orgánom komunikujeme okrem iných záležitostí plánovaný rozsah a časový harmonogram auditu a významné zistenia z auditu, vrátane významných nedostatkov v interných kontrolách, ktoré identifikujeme počas nášho auditu.


PricewaterhouseCoopers Slovensko, s.r.o.
Licencia SKAU č. 161


Ing. Eva Hupková, FCCA
Licencia SKAU č. 672

28. marca 2025
Bratislava, Slovenská republika



ÚČTOVNÁ ZÁVIERKA

podnikateľov v podvojnóm účtovníctve



zostavená k 3 1 . 1 2 . 2 0 2 4

Číselné údaje sa zarovnávajú vpravo, ostatné údaje sa píšú zľava. Nevyplnené riadky sa ponechávajú prázdne.

Údaje sa vyplňajú paličkovým písmom (podľa tohto vzoru), písacím strojom alebo tlačiarňou, a to čiernou alebo tmavomodrou farbou.

Á Ā B Ć D Ě F G H Í J K L M N O P Q R Š T Ú V X Ý Ž 0 1 2 3 4 5 6 7 8 9

Daňové identifikačné číslo 2 0 2 1 9 1 9 3 7 2	Účtovná závierka X riadna	Účtovná jednotka malá	Mesiac Rok od 1 2 0 2 4
IČO 3 5 9 0 9 2 4 2	mimoriadna	X veľká	Za obdobie do 1 2 2 0 2 4
SK NACE 2 7 . 9 0 . 0	priebežná	(vyznačí sa x)	Bezprostredne predchádzajúce obdobie od 1 2 0 2 3 do 1 2 2 0 2 3

Priložené súčasti účtovnej závierky

 Súvaha (Úč POD 1-01)
(v celých eurách)

 Výkaz ziskov a strát (Úč POD 2-01)
(v celých eurách)

 Poznámky (Úč POD 3-01)
(v celých eurách alebo eurocentoch)

Obchodné meno (názov) účtovnej jednotky

E l t e k s . r . o .

Sídlo účtovnej jednotky

Ulica

P á l e n i c a

Číslo

5 3 / 7 9

PSC

Obec

0 3 3 0 1 L i p t o v s k ý H r á d o k

Označenie obchodného registra a číslo zápisu obchodnej spoločnosti

O k r e s n ý s ú d Ž i l i n a

O d d i e l : S r o , V l o ž k a č í s l o : 1 6 8 5 9 / L

Telefónne číslo

Faxové číslo

E-mailová adresa

p e t r a . m a t i s o v a @ e l t e k . c o m

Zostavená dňa:

2 8 . 0 3 . 2 0 2 5

Schválená dňa:

. . 2 0

Podpisový záznam štatutárneho orgánu účtovnej jednotky alebo člena štatutárneho orgánu účtovnej jednotky alebo podpisový záznam fyzickej osoby, ktorá je účtovnou jednotkou:

Záznamy daňového úradu

Miesto pre evidenčné číslo

Odtlačok prezentačnej pečiatky daňového úradu



Ozna- čenie a	STRANA AKTÍV b	Číslo riadku c	Bežné účtovné obdobie		Bezprostredne predchádzajúce účtovné obdobie	
			1	Brutto - časť 1	Netto 2	Netto 3
				Korekcia - časť 2		
	SPOLU MAJETOK r. 02 + r. 33 + r. 74	01	1 0 0 1 9 1 3 5 8	7 8 4 6 5 2 8 7		
			2 1 7 2 6 0 7 1		7 4 8 9 9 5 6 2	
A.	Neobežný majetok r. 03 + r. 11 + r. 21	02	4 7 3 4 3 7 9 9	3 3 6 8 1 2 5 7		
			1 3 6 6 2 5 4 2		2 8 6 0 0 8 8 5	
A.I.	Dlhodobý nehmotný majetok súčet (r. 04 až r. 10)	03	4 1 7 3 7 6	1 0 5 2 5 8		
			3 1 2 1 1 8		2 1 2 1	
A.I.1.	Aktivované náklady na vývoj (012) - /072, 091A/	04				
2.	Softvér (013) - /073, 091A/	05	4 1 7 3 7 6	1 0 5 2 5 8		
			3 1 2 1 1 8		2 1 2 1	
3.	Oceniteľné práva (014) - /074, 091A/	06				
4.	Goodwill (015) - /075, 091A/	07				
5.	Ostatný dlhodobý nehmotný majetok (019, 01X) - /079, 07X, 091A/	08				
6.	Obstarávaný dlhodobý nehmotný majetok (041) - /093/	09				
7.	Poskytnuté preddavky na dlhodobý nehmotný majetok (051) - /095A/	10				
A.II.	Dlhodobý hmotný majetok súčet (r. 12 až r. 20)	11	4 6 9 2 6 4 2 3	3 3 5 7 5 9 9 9		
			1 3 3 5 0 4 2 4		2 8 5 9 8 7 6 4	
A.II.1.	Pozemky (031) - /092A/	12	9 2 7 0 6	9 2 7 0 6		
					9 2 7 0 6	
2.	Stavby (021) - /081, 092A/	13	3 0 5 8 7 3 1 8	2 6 3 8 2 3 8 2		
			4 2 0 4 9 3 6		1 6 6 3 9 9 0 3	
3.	Samostatné hnuiteľné veci a súbory hnuiteľných vecí (022) - /082, 092A/	14	1 5 8 5 9 0 7 3	6 7 1 3 5 8 5		
			9 1 4 5 4 8 8		6 1 9 7 4 6 9	



Označenie a	STRANA AKTÍV b	Číslo riadku c	Bežné účtovné obdobie		Bezprostredne predchádzajúce účtovné obdobie
			1	2	
			Brutto - časť 1 Korekcia - časť 2	Netto	
				3	
4.	Pestovateľské celky trvalých porastov (025) - /085, 092A/	15			
5.	Základné stádo a ťažné zvieratá (026) - /086, 092A/	16			
6.	Ostatný dlhodobý hmotný majetok (029, 02X, 032) - /089, 08X, 092A/	17			
7.	Obstarávaný dlhodobý hmotný majetok (042) - /094/	18	3 8 7 3 2 6	3 8 7 3 2 6	5 6 6 8 6 8 6
8.	Poskytnuté preddavky na dlhodobý hmotný majetok (052) - /095A/	19			
9.	Opravná položka k nadobudnutému majetku (+/- 097) +/- 098	20			
A.III.	Dlhodobý finančný majetok súčet (r. 22 až r. 32)	21			
A.III.1.	Podielové cenné papiere a podiely v prepojených účtovných jednotkách (061A, 062A, 063A) - /096A/	22			
2.	Podielové cenné papiere a podiely s podielovou účasťou okrem v prepojených účtovných jednotkách (062A) - /096A/	23			
3.	Ostatné realizovateľné cenné papiere a podiely (063A) - /096A/	24			
4.	Pôžičky prepojeným účtovným jednotkám (066A) - /096A/	25			
5.	Pôžičky v rámci podielovej účasti okrem prepojeným účtovným jednotkám (066A) - /096A/	26			
6.	Ostatné pôžičky (067A) - /096A/	27			
7.	Dlhové cenné papiere a ostatný dlhodobý finančný majetok (065A, 069A, 06XA) - /096A/	28			



Označenie a	STRANA AKTÍV b	Číslo riadku c	Bežné účtovné obdobie		Bezprostredne predchádzajúce účtovné obdobie
			1	2	3
			Brutto - časť 1 Korekcia - časť 2	Netto	Netto
8.	Pôžičky a ostatný dlhodobý finančný majetok so zostatkovou dobou splatnosti najviac jeden rok (066A, 067A, 069A, 06XA) - /096A/	29			
9.	Účty v bankách s dobou viazanosti dlhšou ako jeden rok (22XA)	30			
10.	Obstarávaný dlhodobý finančný majetok (043) - /096A/	31			
11.	Poskytnuté preddavky na dlhodobý finančný majetok (053) - /095A/	32			
B.	Obežný majetok r. 34 + r. 41 + r. 53 + r. 66 + r. 71	33	5 2 8 4 7 5 5 9	4 4 7 8 4 0 3 0	
			8 0 6 3 5 2 9		4 6 2 9 8 6 7 7
B.I.	Zásoby súčet (r. 35 až r. 40)	34	2 5 3 1 8 4 9 8	1 7 2 5 5 0 7 5	
			8 0 6 3 4 2 3		1 2 9 1 6 6 8 4
B.I.1.	Materiál (112, 119, 11X) - /191, 19X/	35	1 6 1 3 0 0 9 3	9 2 4 7 2 7 9	
			6 8 8 2 8 1 4		6 7 0 0 6 1 4
2.	Nedokončená výroba a polotovary vlastnej výroby (121, 122, 12X) - /192, 193, 19X/	36	2 5 1 7 7 2 8	2 5 1 7 7 2 8	
					1 4 5 4 3 8 0
3.	Výrobky (123) - /194/	37	3 8 0 5 8 1 3	2 6 2 5 2 0 4	
			1 1 8 0 6 0 9		4 7 6 1 6 9 0
4.	Zvieratá (124) - /195/	38			
5.	Tovar (132, 133, 13X, 139) - /196, 19X/	39	2 8 6 4 8 6 4	2 8 6 4 8 6 4	
6.	Poskytnuté preddavky na zásoby (314A) - /391A/	40			
B.II.	Dlhodobé pohľadávky súčet (r. 42 + r. 46 až r. 52)	41	5 9 7 4 8 5	5 9 7 4 8 5	
B.II.1.	Pohľadávky z obchodného styku súčet (r. 43 až r. 45)	42			



Označenie a	STRANA AKTÍV b	Číslo riadku c	Bežné účtovné obdobie		Bezprostredne predchádzajúce účtovné obdobie		
			1	Brutto - časť 1		Netto 2	Netto 3
				Korekcia - časť 2			
1.a.	Pohľadávky z obchodného styku voči prepojeným účtovným jednotkám (311A, 312A, 313A, 314A, 315A, 31XA) - /391A/	43					
1.b.	Pohľadávky z obchodného styku v rámci podielovej účasti okrem pohľadávok voči prepojeným účtovným jednotkám (311A, 312A, 313A, 314A, 315A, 31XA) - /391A/	44					
1.c.	Ostatné pohľadávky z obchodného styku (311A, 312A, 313A, 314A, 315A, 31XA) - /391A/	45					
2.	Čistá hodnota zákazky (316A)	46					
3.	Ostatné pohľadávky voči prepojeným účtovným jednotkám (351A) - /391A/	47					
4.	Ostatné pohľadávky v rámci podielovej účasti okrem pohľadávok voči prepojeným účtovným jednotkám (351A) - /391A/	48					
5.	Pohľadávky voči spoločníkom, členom a združeniu (354A, 355A, 358A, 35XA) - /391A/	49					
6.	Pohľadávky z derivátových operácií (373A, 376A)	50					
7.	Iné pohľadávky (335A, 336A, 33XA, 371A, 374A, 375A, 378A) - /391A/	51					
8.	Odložená daňová pohľadávka (481A)	52	5 9 7 4 8 5	5 9 7 4 8 5			
B.III.	Krátkodobé pohľadávky súčet (r. 54 + r. 58 až r. 65)	53	2 5 6 7 5 9 2 3	2 5 6 7 5 8 1 7			
			1 0 6	2 3 2 0 5 6 9 7			
B.III.1.	Pohľadávky z obchodného styku súčet (r. 55 až r. 57)	54	2 5 6 6 9 7 8 9	2 5 6 6 9 6 8 3			
			1 0 6	2 3 2 0 0 2 0 6			
1.a.	Pohľadávky z obchodného styku voči prepojeným účtovným jednotkám (311A, 312A, 313A, 314A, 315A, 31XA) - /391A/	55	2 4 8 7 1 8 4 1	2 4 8 7 1 8 4 1			
				2 2 7 5 0 7 4 4			
1.b.	Pohľadávky z obchodného styku v rámci podielovej účasti okrem pohľadávok voči prepojeným účtovným jednotkám (311A, 312A, 313A, 314A, 315A, 31XA) - /391A/	56					



Označenie a	STRANA AKTÍV b	Číslo riadku c	Bežné účtovné obdobie		Bezprostredne predchádzajúce účtovné obdobie
			1	2	3
			Brutto - časť 1 Korekcia - časť 2	Netto	Netto
1.c.	Ostatné pohľadávky z obchodného styku (311A, 312A, 313A, 314A, 315A, 31XA) - /391A/	57	7 9 7 9 4 8 1 0 6	7 9 7 8 4 2	4 4 9 4 6 2
2.	Čistá hodnota zákazky (316A)	58			
3.	Ostatné pohľadávky voči prepojeným účtovným jednotkám (351A) - /391A/	59			
4.	Ostatné pohľadávky v rámci podielovej účasti okrem pohľadávok voči prepojeným účtovným jednotkám (351A) - /391A/	60			
5.	Pohľadávky voči spoločníkom, členom a združeniu (354A, 355A, 358A, 35XA, 398A) - /391A/	61			
6.	Sociálne poistenie (336A) - /391A/	62			
7.	Daňové pohľadávky a dotácie (341, 342, 343, 345, 346, 347) - /391A/	63			
8.	Pohľadávky z derivátových operácií (373A, 376A)	64			
9.	Iné pohľadávky (335A, 33XA, 371A, 374A, 375A, 378A) - /391A/	65	6 1 3 4	6 1 3 4	5 4 9 1
B.IV.	Krátkodobý finančný majetok súčet (r. 67 až r. 70)	66			
B.IV.1.	Krátkodobý finančný majetok v prepojených účtovných jednotkách (251A, 253A, 256A, 257A, 25XA) - /291A, 29XA/	67			
2.	Krátkodobý finančný majetok bez krátkodobého finančného majetku v prepojených účtovných jednotkách (251A, 253A, 256A, 257A, 25XA) - /291A, 29XA/	68			
3.	Vlastné akcie a vlastné obchodné podiely (252)	69			
4.	Obstarávaný krátkodobý finančný majetok (259, 314A) - /291A/	70			



Ozna- čenie a	STRANA AKTÍV b	Číslo riadku c	Bežné účtovné obdobie		Bezprostredne predchádzajúce účtovné obdobie	
			1	Brutto - časť 1	Netto 2	Netto 3
				Korekcia - časť 2		
B.V.	Finančné účty r. 72 + r. 73	71	1 2 5 5 6 5 3	1 2 5 5 6 5 3	1 0 1 7 6 2 9 6	
B.V.1.	Peniaze (211, 213, 21X)	72				
2.	Účty v bankách (221A, 22X, +/- 261)	73	1 2 5 5 6 5 3	1 2 5 5 6 5 3	1 0 1 7 6 2 9 6	
C.	Časové rozlíšenie súčet (r. 75 až r. 78)	74				
C.1.	Náklady budúcich období dlhodobé (381A, 382A)	75				
2.	Náklady budúcich období krátkodobé (381A, 382A)	76				
3.	Príjmy budúcich období dlhodobé (385A)	77				
4.	Príjmy budúcich období krátkodobé (385A)	78				

Ozna- čenie a	STRANA PASÍV b	Číslo riadku c	Bežné účtovné obdobie 4	Bezprostredne predchádzajúce účtovné obdobie 5
	SPOLU VLASTNÉ IMANIE A ZÁVÄZKY r. 80 + r. 101 + r. 141	79	7 8 4 6 5 2 8 7	7 4 8 9 9 5 6 2
A.	Vlastné imanie r. 81 + r. 85 + r. 86 + r. 87 + r. 90 + r. 93 + r. 97 + r. 100	80	4 4 3 7 5 8 0 9	4 2 1 8 4 0 2 4
A.I.	Základné imanie súčet (r. 82 až r. 84)	81	7 3 9 1 1 8 0	7 3 9 1 1 8 0
A.I.1.	Základné imanie (411 alebo +/- 491)	82	7 3 9 1 1 8 0	7 3 9 1 1 8 0
2.	Zmena základného imania +/- 419	83		
3.	Pohľadávky za upísané vlastné imanie (-/353)	84		
A.II.	Emisné ážio (412)	85		
A.III.	Ostatné kapitálové fondy (413)	86	1 7 9 3 4 8 5 1	1 7 9 3 4 8 5 1
A.IV.	Zákonné rezervné fondy r. 88 + r. 89	87	4 4 2 4 7 9	3 3 2 6 0 3
A.IV.1.	Zákonný rezervný fond a nedeliteľný fond (417A, 418, 421A, 422)	88	4 4 2 4 7 9	3 3 2 6 0 3
2.	Rezervný fond na vlastné akcie a vlastné podieľy (417A, 421A)	89		



Označenie a	STRANA PASÍV b	Číslo riadku c	Bežné účtovné obdobie 4	Bezprostredne predchádzajúce účtovné obdobie 5
A.V.	Ostatné fondy zo zisku r. 91 + r. 92	90		
A.V.1.	Štatutárne fondy (423, 42X)	91		
2.	Ostatné fondy (427, 42X)	92		
A.VI.	Oceňovacie rozdiely z precenenia súčet (r. 94 až r. 96)	93		
A.VI.1.	Oceňovacie rozdiely z precenenia majetku a záväzkov (+/- 414)	94		
2.	Oceňovacie rozdiely z kapitálových účastí (+/- 415)	95		
3.	Oceňovacie rozdiely z precenenia pri zlúčení, splnutí a rozdelení (+/- 416)	96		
A.VII.	Výsledok hospodárenia minulých rokov r. 98 + r. 99	97	1 6 4 1 5 5 1 5	1 4 3 2 7 8 6 5
A.VII.1.	Nerozdelený zisk minulých rokov (428)	98	1 6 4 1 5 5 1 5	1 7 9 7 4 7 8 8
2.	Neuhradená strata minulých rokov (-/429)	99		- 3 6 4 6 9 2 3
A.VIII.	Výsledok hospodárenia za účtovné obdobie po zdanení +/- r. 01 - (r. 81 + r. 85 + r. 86 + r. 87 + r. 90 + r. 93 + r. 97 + r. 101 + r. 141)	100	2 1 9 1 7 8 4	2 1 9 7 5 2 5
B.	Závazky r. 102 + r. 118 + r. 121 + r. 122 + r. 136 + r. 139 + r. 140	101	3 4 0 8 9 4 7 8	3 2 7 1 5 5 3 8
B.I.	Dlhodobé záväzky súčet (r. 103 + r. 107 až r. 117)	102	8 7 9 4 6 4 2	1 0 5 2 7 8 7 5
B.I.1.	Dlhodobé záväzky z obchodného styku súčet (r. 104 až r. 106)	103		
1.a.	Závazky z obchodného styku voči prepojeným účtovným jednotkám (321A, 475A, 476A)	104		
1.b.	Závazky z obchodného styku v rámci podielovej účasti okrem záväzkov voči prepojeným účtovným jednotkám (321A, 475A, 476A)	105		
1.c.	Ostatné záväzky z obchodného styku (321A, 475A, 476A)	106		
2.	Čistá hodnota zákazky (316A)	107		
3.	Ostatné záväzky voči prepojeným účtovným jednotkám (471A, 47XA)	108	8 7 0 0 0 0 0	9 7 0 0 0 0 0
4.	Ostatné záväzky v rámci podielovej účasti okrem záväzkov voči prepojeným účtovným jednotkám (471A, 47XA)	109		
5.	Ostatné dlhodobé záväzky (479A, 47XA)	110		
6.	Dlhodobé prijaté preddavky (475A)	111		
7.	Dlhodobé zmenky na úhradu (478A)	112		
8.	Vydané dlhopisy (473A/-/255A)	113		
9.	Závazky zo sociálneho fondu (472)	114	9 4 6 4 2	8 5 9 3 5
10.	Iné dlhodobé záväzky (336A, 372A, 474A, 47XA)	115		
11.	Dlhodobé záväzky z derivátových operácií (373A, 377A)	116		
12.	Odložený daňový záväzok (481A)	117		7 4 1 9 4 0



Označenie a	STRANA PASÍV b	Číslo riadku c	Bežné účtovné obdobie 4	Bezprostredne predchádzajúce účtovné obdobie 5
B.II.	Dlhodobé rezervy r. 119 + r. 120	118		
B.II.1.	Zákonné rezervy (451A)	119		
2.	Ostatné rezervy (459A, 45XA)	120		
B.III.	Dlhodobé bankové úvery (461A, 46XA)	121		
B.IV.	Krátkodobé záväzky súčet (r. 123 + r. 127 až r. 135)	122	2 3 8 0 8 5 3 1	2 0 3 8 6 1 8 9
B.IV.1.	Záväzky z obchodného styku súčet (r. 124 až r. 126)	123	2 0 5 3 4 8 4 2	1 8 5 6 3 9 2 0
1.a.	Záväzky z obchodného styku voči prepojeným účtovným jednotkám (321A, 322A, 324A, 325A, 326A, 32XA, 475A, 476A, 478A, 47XA)	124	1 0 8 4 4 2 5 8	9 0 0 5 0 4 5
1.b.	Záväzky z obchodného styku v rámci podielovej účasti okrem záväzkov voči prepojeným účtovným jednotkám (321A, 322A, 324A, 325A, 326A, 32XA, 475A, 476A, 478A, 47XA)	125		
1.c.	Ostatné záväzky z obchodného styku (321A, 322A, 324A, 325A, 326A, 32XA, 475A, 476A, 478A, 47XA)	126	9 6 9 0 5 8 4	9 5 5 8 8 7 5
2.	Čistá hodnota zákazky (316A)	127		
3.	Ostatné záväzky voči prepojeným účtovným jednotkám (361A, 36XA, 471A, 47XA)	128		
4.	Ostatné záväzky v rámci podielovej účasti okrem záväzkov voči prepojeným účtovným jednotkám (361A, 36XA, 471A, 47XA)	129		
5.	Záväzky voči spoločníkom a združeniu (364, 365, 366, 367, 368, 398A, 478A, 479A)	130		
6.	Záväzky voči zamestnancom (331, 333, 33X, 479A)	131	8 1 5 9 9 2	7 6 2 8 5 2
7.	Záväzky zo sociálneho poistenia (336A)	132	4 9 3 1 9 1	4 6 0 7 1 5
8.	Daňové záväzky a dotácie (341, 342, 343, 345, 346, 347, 34X)	133	1 9 6 4 5 0 6	5 9 8 7 0 2
9.	Záväzky z derivátových operácií (373A, 377A)	134		
10.	Iné záväzky (372A, 379A, 474A, 475A, 479A, 47XA)	135		
B.V.	Krátkodobé rezervy r. 137 + r. 138	136	1 4 8 6 3 0 5	1 8 0 1 4 7 4
B.V.1.	Zákonné rezervy (323A, 451A)	137	6 0 7 7 7 1	5 3 5 9 7 0
2.	Ostatné rezervy (323A, 32X, 459A, 45XA)	138	8 7 8 5 3 4	1 2 6 5 5 0 4
B.VI.	Bežné bankové úvery (221A, 231, 232, 23X, 461A, 46XA)	139		
B.VII.	Krátkodobé finančné výpomoci (241, 249, 24X, 473A, /-/255A)	140		
C.	Časové rozlíšenie súčet (r. 142 až r. 145)	141		
C.1.	Výdavky budúcich období dlhodobé (383A)	142		
2.	Výdavky budúcich období krátkodobé (383A)	143		
3.	Výnosy budúcich období dlhodobé (384A)	144		
4.	Výnosy budúcich období krátkodobé (384A)	145		



Označenie a	Text b	Číslo riadku c	Skutočnosť	
			bežné účtovné obdobie 1	bezprostredne predchádzajúce účtovné obdobie 2
			*	Čistý obrat (časť účt. tr. 6 podľa zákona)
**	Výnosy z hospodárskej činnosti spolu súčet (r. 03 až r. 09)	02	1 3 7 6 5 1 8 2 3	1 0 3 5 1 3 7 7 9
I.	Tržby z predaja tovaru (604, 607)	03	1 5 4 5 8 1 3 5	
II.	Tržby z predaja vlastných výrobkov (601)	04	1 0 9 4 6 5 5 7 1	9 9 1 3 7 1 8 2
III.	Tržby z predaja služieb (602, 606)	05	5 8 2 3 4 7 5	4 9 7 8 4 7 7
IV.	Zmeny stavu vnútroorganizačných zásob (+/-) (účtová skupina 61)	06	1 0 7 4 7 1	- 3 3 5 7 6 5 1
V.	Aktivácia (účtová skupina 62)	07		
VI.	Tržby z predaja dlhodobého nehmotného majetku, dlhodobého hmotného majetku a materiálu (641, 642)	08	6 7 6 0 4 6 9	2 4 7 8 7 6 3
VII.	Ostatné výnosy z hospodárskej činnosti (644, 645, 646, 648, 655, 657)	09	3 6 7 0 2	2 7 7 0 0 8
**	Náklady na hospodársku činnosť spolu r. 11 + r. 12 + r. 13 + r. 14 + r. 15 + r. 20 + r. 21 + r. 24 + r. 25 + r. 26	10	1 3 3 8 1 3 0 9 1	1 0 0 3 2 3 0 4 7
A.	Náklady vynaložené na obstaranie predaného tovaru (504, 507)	11	1 5 0 6 2 2 2 1	
B.	Spotreba materiálu, energie a ostatných neskladovateľných dodávok (501, 502, 503)	12	7 3 8 2 6 2 0 0	7 0 2 8 1 9 0 2
C.	Opravné položky k zásobám (+/-) (505)	13	6 6 5 4 0 4 5	8 3 3 8 0 0
D.	Služby (účtová skupina 51)	14	1 0 6 0 8 2 4 8	6 7 2 3 1 4 1
E.	Osobné náklady (r. 16 až r. 19)	15	1 8 6 6 7 4 2 3	1 7 3 5 0 3 6 0
E.1.	Mzdové náklady (521, 522)	16	1 3 3 6 1 8 5 0	1 2 4 9 4 9 6 2
2.	Odmeny členom orgánov spoločnosti a družstva (523)	17		
3.	Náklady na sociálne poistenie (524, 525, 526)	18	4 6 6 9 5 7 5	4 3 1 5 9 2 7
4.	Sociálne náklady (527, 528)	19	6 3 5 9 9 8	5 3 9 4 7 1
F.	Dane a poplatky (účtová skupina 53)	20	5 5 3 0 5	3 4 5 4 0
G.	Odpisy a opravné položky k dlhodobému nehmotnému majetku a dlhodobému hmotnému majetku (r. 22 + r. 23)	21	3 0 5 8 3 3 7	2 3 9 9 9 0 5
G.1.	Odpisy dlhodobého nehmotného majetku a dlhodobého hmotného majetku (551)	22	3 0 5 8 3 3 7	2 3 9 9 9 0 5
2.	Opravné položky k dlhodobému nehmotnému majetku a dlhodobému hmotnému majetku (+/-) (553)	23		
H.	Zostatková cena predaného dlhodobého majetku a predaného materiálu (541, 542)	24	5 7 2 2 0 0 0	2 5 0 8 8 7 9
I.	Opravné položky k pohľadávkam (+/-) (547)	25		
J.	Ostatné náklady na hospodársku činnosť (543, 544, 545, 546, 548, 549, 555, 557)	26	1 5 9 3 1 2	1 9 0 5 2 0
***	Výsledok hospodárenia z hospodárskej činnosti (+/-) (r. 02 - r. 10)	27	3 8 3 8 7 3 2	3 1 9 0 7 3 2



Ozna- čenie a	Text b	Číslo riadku c	Skutočnosť	
			bežné účtovné obdobie	
			1	2
*	Pridaná hodnota (r. 03 + r. 04 + r. 05 + r. 06 + r. 07) - (r. 11 + r. 12 + r. 13 + r. 14)	28	2 4 7 0 3 9 3 8	2 2 9 1 9 1 6 5
**	Výnosy z finančnej činnosti spolu r. 30 + r. 31 + r. 35 + r. 39 + r. 42 + r. 43 + r. 44	29	4 4 0 5 8	1 0 7 5 0
VIII.	Tržby z predaja cenných papierov a podielov (661)	30		
IX.	Výnosy z dlhodobého finančného majetku súčet (r. 32 až r. 34)	31		
IX.1.	Výnosy z cenných papierov a podielov od prepojených účtovných jednotiek (665A)	32		
2.	Výnosy z cenných papierov a podielov v podielovej účasti okrem výnosov prepojených účtovných jednotiek (665A)	33		
3.	Ostatné výnosy z cenných papierov a podielov (665A)	34		
X.	Výnosy z krátkodobého finančného majetku súčet (r. 36 až r. 38)	35		
X.1.	Výnosy z krátkodobého finančného majetku od prepojených účtovných jednotiek (666A)	36		
2.	Výnosy z krátkodobého finančného majetku v podielovej účasti okrem výnosov prepojených účtovných jednotiek (666A)	37		
3.	Ostatné výnosy z krátkodobého finančného majetku (666A)	38		
XI.	Výnosové úroky (r. 40 + r. 41)	39		
XI.1.	Výnosové úroky od prepojených účtovných jednotiek (662A)	40		
2.	Ostatné výnosové úroky (662A)	41		
XII.	Kurzové zisky (663)	42	4 4 0 5 8	1 0 7 5 0
XIII.	Výnosy z precenenia cenných papierov a výnosy z derivátových operácií (664, 667)	43		
XIV.	Ostatné výnosy z finančnej činnosti (668)	44		
**	Náklady na finančnú činnosť spolu r. 46 + r. 47 + r. 48 + r. 49 + r. 52 + r. 53 + r. 54	45	9 7 8 0 9 2	6 6 6 5 7 1
K.	Predané cenné papiere a podiely (561)	46		
L.	Náklady na krátkodobý finančný majetok (566)	47		
M.	Opravné položky k finančnému majetku (+/-) (565)	48		
N.	Nákladové úroky (r. 50 + r. 51)	49	3 7 3 8 8 2	5 4 8 9 2 3
N.1.	Nákladové úroky pre prepojené účtovné jednotky (562A)	50	3 7 3 8 8 2	5 4 8 9 2 3
2.	Ostatné nákladové úroky (562A)	51		
O.	Kurzové straty (563)	52	5 9 5 7 5 9	1 0 7 7 7 5
P.	Náklady na precenenie cenných papierov a náklady na derivátové operácie (564, 567)	53		
Q.	Ostatné náklady na finančnú činnosť (568, 569)	54	8 4 5 1	9 8 7 3



Ozna- čenie a	Text b	Číslo riadku c	Skutočnosť	
			bežné účtovné obdobie 1	bezprostredne predchádzajúce účtovné obdobie 2
			***	Výsledok hospodárenia z finančnej činnosti (+/-) (r. 29 - r. 45)
****	Výsledok hospodárenia za účtovné obdobie pred zdanením (+/-) (r. 27 + r. 55)	56	2 9 0 4 6 9 8	2 5 3 4 9 1 1
R.	Daň z príjmov (r. 58 + r. 59)	57	7 1 2 9 1 4	3 3 7 3 8 6
R.1.	Daň z príjmov splatná (591, 595)	58	2 0 5 2 3 3 9	7 1 9 5 3 9
2.	Daň z príjmov odložená (+/-) (592)	59	- 1 3 3 9 4 2 5	- 3 8 2 1 5 3
S.	Prevod podielov na výsledku hospodárenia spoločníkom (+/- 596)	60		
****	Výsledok hospodárenia za účtovné obdobie po zdanení (+/-) (r. 56 - r. 57 - r. 60)	61	2 1 9 1 7 8 4	2 1 9 7 5 2 5

Poznámky k účtovnej závierke zostavenej k 31. decembru 2024

I. VŠEOBECNÉ INFORMÁCIE

1. Názov a sídlo

Eltek s.r.o.
Pálenica 53/79
033 01 Liptovský Hrádok

Spoločnosť Eltek s.r.o. (ďalej len „**Spoločnosť**“) bola založená 22. novembra 2004 a do Obchodného registra bola zapísaná 2. decembra 2004 (Obchodný register Okresného súdu Okresný súd Žilina, oddiel: Sro, vložka č.16859/L).

Opis vykonávanej činnosti Spoločnosti
Výroba, montáž a opravy záložných zdrojov, telekomunikačných zariadení a komponentov pre telekomunikačný priemysel.

2. Neobmedzené ručenie

Spoločnosť nie je neobmedzene ručiacim spoločníkom v iných účtovných jednotkách.

3. Dátum schválenia účtovnej závierky za predchádzajúce účtovné obdobie

Valné zhromaždenie schválilo dňa 19.06.2024 účtovnú závierku Spoločnosti za predchádzajúce účtovné obdobie.

4. Právny dôvod na zostavenie účtovnej závierky

Účtovná závierka Spoločnosti k 31. decembru 2024 je zostavená ako riadna účtovná závierka podľa § 17 ods. 6 zákona NR SR č. 431/2002 Z. z. o účtovníctve v znení neskorších predpisov (ďalej len „**Zákon o účtovníctve**“) za účtovné obdobie od 1. januára 2024 do 31. decembra 2024.

5. Údaje o skupine

Konsolidovanú účtovnú závierku za najmenšiu skupinu s názvom Delta Electronics /Thailand/, ktorej súčasťou je Spoločnosť ako dcérska účtovná jednotka, zostavuje Delta Greentech (Netherlands) B.V. Zandsteen 15, Hoofddorp 2132, MZ Holandsko. Kópiu konsolidovanej účtovnej závierky je možné vyžiadať v sídle uvedenej spoločnosti.

Konsolidovanú účtovnú závierku za najväčšiu skupinu s názvom Delta Electronic Inc, ktorej súčasťou je aj konsolidovaná účtovná závierka podľa prvej vety zostavuje Delta Electronics (Thailand) Public Company Limited No. 714 Moo 4, Prakasa, Muang, Samutprakarn 10280, Thajsko. Kópiu konsolidovanej účtovnej závierky je možné vyžiadať v sídle uvedenej spoločnosti.

6. Počet zamestnancov

Názov položky	Stav k 31.12.2024	Stav k 31.12.2023
Priemerný prepočítaný počet zamestnancov	698	703
Stav zamestnancov ku dňu, ku ktorému sa zostavuje účtovná závierka, z toho:	700	681
<i>počet vedúcich zamestnancov</i>	51	52

7. Dátum schválenia audítora Spoločnosti

Valné zhromaždenie Spoločnosti schválilo dňa 19.06.2024 spoločnosť PricewaterhouseCoopers Slovensko, s.r.o. ako audítora účtovnej závierky za finančný rok ukončený 31. decembra 2024.

8. Orgány Spoločnosti

Orgány Spoločnosti

	Stav k 31.12.2024	Stav k 31.12.2023
Konatelia:	Chi-Ming-Yu	Chi-Ming-Yu
Prokuristi:	Ing. Juraj Papán Ing. Daniel Cyprian	Ing. Juraj Papán Ing. Daniel Cyprian

Spoločníci spoločnosti:

Štruktúra spoločnosti k 31. decembru 2024:

Spoločník, akcionár	Výška podielu na základnom imaní		Podiel na hlasovacích právach v %	Iný podiel na ostatných položkách VI ako na ZI v %	Výška príspevku do kapitálových fondov z príspevkov
	absolútne	v %			
DELTA ENERGY SYSTEMS (SINGAPORE) PTE.LTD.	750	0,01%	0,01%	0%	0
DET International Holding B.V.	7 390 430	99,99%	99,99%	0%	17 934 851
Spolu	7 391 180	100%	100%	0%	17 934 851

Spoločníci spoločnosti k 31. decembru 2023

:

Spoločník, akcionár	Výška podielu na základnom imaní		Podiel na hlasovacích právach v %	Iný podiel na ostatných položkách VI ako na ZI v %	Výška príspevku do kapitálových fondov z príspevkov
	absolútne	v %			
DET International Holding B.V.	4 065 149	55%	55%	100%	17 934 851
Delta Greentech (Netherlands) B.V.	3 326 031	45%	45%	0%	
Spolu	7 391 180	100%	100%	100%	17 934 851

Zmeny v štruktúre spoločnosti v priebehu roka 2024:

Spoločník, akcionár do dňa zmeny v štruktúre spoločníkov, akcionárov	Dátum zmeny	Výška podielu na základnom imaní		Podiel na hlasovacích právach v %	Iný podiel na ostatných položkách VI ako na ZI v %	Výška príspevku do kapitálových fondov z príspevkov
		absolútne	v %			
Delta Greentech (Netherlands) B.V.	25.1.2025	-3 326 031	-45,00	-45,00	0	0
DET International Holding B.V.	25.1.2025	3 325 281	44,99	44,99	0	0
DELTA ENERGY SYSTEMS (SINGAPORE) PTE.LTD.	25.1.2025	750	0,01	0,01	0	0
Spolu		0	0	0	0	0

II. INFORMÁCIE O PRIJATÝCH ÚČTOVNÝCH ZÁSADÁCH A ÚČTOVNÝCH METÓDACH

a) Východiská pre zostavenie účtovnej závierky

Účtovná závierka Spoločnosti bola zostavená v súlade so zákonom o účtovníctve platným v Slovenskej republike a nadväzujúcimi postupmi účtovania.

Dňa 31. januára 2025 bolo valným zhromaždením schválené zrušenie Spoločnosti bez likvidácie jej zlúčením so spoločnosťou Delta Electronics (Slovakia), s.r.o. (Poznámka VI). Na základe Projektu premeny, Spoločnosť 1. apríla 2025 zanikne bez likvidácie a jej podnikateľské aktivity budú presunuté do spoločnosti Delta Electronics (Slovakia), s.r.o., ktorá je jej právnym nástupcom.

Aj keď vyššie uvedené znamená, že táto účtovná závierka nie je zostavená za predpokladu nepretržitého trvania spoločnosti, táto skutočnosť nemala žiaden dopad na účtovné zásady a účtovné metódy použité pri zostavení účtovnej závierky Spoločnosti k 31. decembru 2024.

Keďže všetky aktíva a pasíva Spoločnosti k dátumu zlúčenia prejdú do nástupníckej spoločnosti a podnikateľská činnosť bude pokračovať, účtovná závierka bola zostavená na základe rovnakých predpokladov ako v predchádzajúcich obdobiach, napriek tomu, že Spoločnosť ako právny subjekt zanikne.

Spoločnosť vedie účtovníctvo na základe dodržania časovej a vecnej súvislosti nákladov a výnosov. Za základ sa berú všetky náklady a výnosy, ktoré sa vzťahujú na účtovné obdobie bez ohľadu na dátum ich platenia.

Peňažné údaje v účtovnej závierke sú uvedené v celých eurách, pokiaľ nie je určené inak.

Účtovné metódy a všeobecné účtovné zásady Spoločnosť aplikovala konzistentne s predchádzajúcim účtovným obdobím.

b) Dlhodobý nehmotný a dlhodobý hmotný majetok

Dlhodobý majetok nakupovaný sa oceňuje obstarávacou cenou, ktorá zahrňuje cenu, za ktorú sa majetok obstaral, a náklady súvisiace s obstaraním (clo, prepravu, montáž, poistné a pod.).

Hodnota obstarávaného dlhodobého hmotného majetku, ktorý sa používa, sa zníži o opravnú položku vo výške zodpovedajúcej opotrebeniu.

Dlhodobý majetok vytvorený vlastnou činnosťou sa oceňuje vlastnými nákladmi. Vlastnými nákladmi sú všetky priame náklady vynaložené na výrobu alebo inú činnosť a všetky nepriame náklady vzťahujúce sa na výrobu alebo inú činnosť.

Dlhodobý nehmotný majetok sa odpisuje podľa odpisového plánu, ktorý bol zostavený na základe predpokladanej doby jeho používania zodpovedajúcej spotrebe budúcich ekonomických úžitkov z majetku. Odpisovať sa začína prvým dňom mesiaca nasledujúceho po uvedení majetku do používania. Nehmotný majetok, ktorého obstarávací cena (resp. vlastné náklady) neprevyšuje 2 400 EUR, sa zaraďuje na účty dlhodobého majetku a odpisuje sa jednorazovo pri uvedení do používania.

Predpokladaná doba používania, metóda odpisovania a odpisová sadzba sú uvedené v nasledujúcej tabuľke:

	Predpokladaná doba používania v rokoch	Metóda odpisovania	Ročná odpisová sadzba v %
Softvér	4	Lineárna	25
Nehmotný majetok, ktorého obstarávací cena neprevyšuje 2 400 EUR	Do 1 roka	Jednorazovo	100

Dlhodobý hmotný majetok sa odpisuje podľa odpisového plánu, ktorý bol zostavený na základe predpokladanej doby jeho používania zodpovedajúcej spotrebe budúcich ekonomických úžitkov z majetku. Odpisovať sa začína prvým dňom mesiaca nasledujúceho po uvedení majetku do používania. Hmotný majetok, ktorého obstarávacia cena (resp. vlastné náklady) neprevýši 1 700 EUR, sa zaraďuje na účty dlhodobého majetku a odpisuje sa jednorazovo pri uvedení do používania.

Predpokladaná doba používania, metóda odpisovania a odpisová sadzba sú uvedené v nasledujúcej tabuľke:

	Predpokladaná doba používania v rokoch	Metóda odpisovania	Ročná odpisová sadzba v %
Stavby	50	Lineárna	2
Samostatný hnutelný majetok			
Stroje, prístroje a zariadenia	3-12	Lineárna	8,33 – 33,33
Dopravné prostriedky	4	Lineárna	25
Hmotný majetok, ktorého obstarávacia cena neprevýši 1 700 EUR	Do 1 roka	Jednorázovo	100

V prípade prechodného zníženia úžitkovej hodnoty dlhodobého majetku, ktorá bola zistená pri inventarizácii a je výrazne nižšia ako jeho ocenenie v účtovníctve po odpočítaní oprávok, je vytvorená opravná položka na úroveň jeho zistenej úžitkovej hodnoty.

c) Zásoby

Zásoby nakupované sa oceňujú obstarávacou cenou, ktorá zahrňuje cenu, za ktorú sa majetok obstaral, a náklady súvisiace s obstaraním (clo, prepravu, poistné, provízie a pod.) znížené o zľavy z ceny. Zľava z ceny poskytnutá k už predaným alebo spotrebovaným zásobám sa účtuje ako zníženie nákladov na predané alebo spotrebované zásoby. Spoločnosť účtuje o zásobách spôsobom A tak, ako to definujú postupy účtovania. Úbytok zásob sa účtuje v cene zistenej metódou váženého aritmetického priemeru. Zásoby vytvorené vlastnou činnosťou sa oceňujú vlastnými nákladmi. Vlastné náklady sú priame náklady (priamy materiál, priame mzdy a ostatné priame náklady) a časť nepriamych nákladov bezprostredne súvisiacich s vytvorením zásob vlastnou činnosťou (výrobná réžia). Výrobná réžia sa do vlastných nákladov zahrňuje v závislosti od stupňa rozpracovanosti týchto zásob.

Ak sú obstarávacia cena alebo vlastné náklady zásob vyššie než ich čistá realizačná hodnota ku dňu, ku ktorému sa zostavuje účtovná závierka, vytvára sa opravná položka k zásobám vo výške rozdielu medzi ich ocenením v účtovníctve a ich čistou realizačnou hodnotou. Čistá realizačná hodnota je predpokladaná predajná cena zásob znížená o predpokladané náklady na ich dokončenie a náklady súvisiace s ich predajom.

d) Pohľadávky

Pohľadávky sa pri ich vzniku oceňujú ich menovitou hodnotou. Opravná položka sa vytvára k pochybným a nedobytným pohľadávkam, kde existuje riziko nevyžiteľnosti pohľadávok.

Ak je zostatková doba splatnosti pohľadávky dlhšia než jeden rok, vytvára sa opravná položka, ktorá predstavuje rozdiel medzi menovitou a súčasnou hodnotou pohľadávky. Súčasná hodnota pohľadávky sa počíta ako súčet súčinov budúcich peňažných príjmov a príslušných diskontných faktorov.

e) Finančné účty

Finančné účty tvoria peňažná hotovosť a zostatky na bankových účtoch, pričom riziko zmeny hodnoty tohto majetku je zanedbateľne nízke.

f) Náklady budúcich období a príjmy budúcich období

Náklady budúcich období a príjmy budúcich období sú vykázané vo výške, ktorá je potrebná na dodržanie zásady vecnej a časovej súvislosti s účtovným obdobím.

g) Opravné položky

Opravné položky sa tvoria na základe zásady opatrnosti, ak je opodstatnené predpokladať, že došlo k zníženiu hodnoty majetku oproti jeho oceneniu v účtovníctve. Opravná položka sa účtuje v sume opodstatneného predpokladu zníženia hodnoty majetku oproti jeho oceneniu v účtovníctve.

h) Rezervy

Rezerva je záväzok predstavujúci existujúcu povinnosť Spoločnosti, ktorá vznikla z minulých udalostí a je pravdepodobné, že v budúcnosti zníži jej ekonomické úžitky. Rezervy sú záväzky s neurčitým časovým vymedzením alebo výškou a oceňujú sa odhadom v sume potrebnej na splnenie existujúcej povinnosti ku dňu, ku ktorému sa zostavuje účtovná závierka.

Tvorba rezervy sa účtuje na vecne príslušný nákladový alebo majetkový účet, ku ktorému záväzok prislúcha. Použitie rezervy sa účtuje na ľarchu vecne príslušného účtu rezerv so súvzťažným zápisom v prospech vecne príslušného účtu záväzkov. Rozpustenie nepotrebných rezerv alebo jej časti sa účtuje opačným účtovným zápisom ako sa účtovala tvorba rezervy.

Rezerva na bonusy, rabaty, skontá a vrátenie kúpnej ceny pri reklamácií sa tvorí ako zníženie pôvodne dosiahnutých výnosov so súvzťažným zápisom v prospech účtu rezerv.

Spoločnosť vytvorila rezervy najmä na nevyčerpané dovolenky a na nevyfakturované dodávky.

i) Záväzky

Záväzky pri ich vzniku sa oceňujú menovitou hodnotou. Záväzky pri ich prevzatí sa oceňujú obstarávacou cenou. Ak sa pri inventarizácii zistí, že suma záväzkov je iná ako ich výška v účtovníctve, uvedú sa záväzky v účtovníctve a v účtovnej závierke v tomto zistenom ocenení.

j) Zamestnanecké požitky

Platy, mzdy, príspevky do štátnych dôchodkových a poisťných fondov, platená ročná dovolenka a platená zdravotná dovolenka, bonusy a ostatné nepeňažné požitky (napr. zdravotná starostlivosť) sa účtujú v účtovnom období, s ktorým vecne a časovo súvisia.

k) Splatná daň z príjmu

Daň z príjmov sa účtuje do nákladov Spoločnosti v období vzniku daňovej povinnosti a v priloženom výkaze ziskov a strát Spoločnosti je vypočítaná zo základu vyplývajúceho z hospodárskeho výsledku pred zdanením, ktorý bol upravený o pripočítateľné a odpočítateľné položky z titulu trvalých a dočasných úprav daňového základu a umorenia straty. Daňový záväzok je uvedený po znížení o preddavky na daň z príjmov, ktoré Spoločnosť uhradila v priebehu roka. V prípade, že uhradené preddavky na daň z príjmu v priebehu roka sú vyššie ako daňová povinnosť za tento rok, Spoločnosť vykazuje výslednú daňovú pohľadávku.

l) Odložená daň z príjmu

Odložená daň z príjmu vyplýva z:

- rozdielov medzi účtovnou hodnotou majetku a účtovnou hodnotou záväzkov vykázanou v súvahe a ich daňovou základňou,
- možnosti umorovať daňovú stratu v budúcnosti, pod ktorou sa rozumie možnosť odpočítať daňovú stratu od základu dane v budúcnosti,
- možnosti previesť nevyužitú daňovú odpočty a iné daňové nároky do budúcich období.

Odložená daňová pohľadávka sa účtuje iba do takej výšky, do akej je pravdepodobné, že bude možné dočasné rozdiely vyrovnávať voči budúcemu základu dane.

Pri výpočte odloženej dane sa použije sadzba dane z príjmov, o ktorej sa predpokladá, že bude platiť v čase vyrovnania odloženej dane

m) Výdavky budúcich období a výnosy budúcich období

Výdavky budúcich období a výnosy budúcich období sú vykázané vo výške, ktorá je potrebná na dodržanie zásady vecnej a časovej súvislosti s účtovným obdobím.

Leasing (Spoločnosť je nájomca)

Finančný leasing. Finančný leasing je obstaranie dlhodobého hmotného majetku na základe nájomnej zmluvy s dojednaným právom kúpy prenajatej veci za dohodnuté platby počas dohodnutej doby nájmu tohto majetku. Súčasťou dohodnutých platieb je aj kúpna cena, za ktorú na konci dohodnutej doby prechádza vlastnícke právo k prenajatému majetku z prenajímateľa na nájomcu. Dohodnutá doba nájmu je najmenej 60% doby odpisovania podľa daňových predpisov, nie však menej ako 3 roky. V prípade nájmu pozemku je doba nájmu najmenej 60% doby odpisovania hmotného majetku zaradeného do odpisovej skupiny 4. Každá platba nájomného je alokovaná medzi splátku istiny a finančné náklady, ktoré sú vypočítané metódou efektívnej úrokovej miery. Finančné náklady sa vykazujú ako úroky.

Finančný leasing sa aktivuje v účtovníctve nájomcu v deň prijatia majetku na príslušný účet majetku so súvzťažným zápisom v prospech záväzkov z nájmu v ocenení, ktoré sa rovná celkovej výške dohodnutých platieb znížených o nerealizované finančné náklady. Majetok obstaraný formou finančného prenájmu sa odpisuje v účtovníctve nájomcu.

Operatívny leasing. Prenájom majetku formou operatívneho leasingu sa účtuje do nákladov priebežne počas doby trvania leasingovej zmluvy.

n) Cudzía mena

Majetok a záväzky vyjadrené v cudzej mene (okrem preddavkov prijatých a poskytnutých) sa prepočítavajú na eurá referenčným výmenným kurzom určeným a vyhláseným Európskou centrálnou bankou alebo Národnou banku Slovenska v deň predchádzajúci dňu uskutočnenia účtovného prípadu alebo v deň, ku ktorému sa zostavuje účtovná závierka. Vzniknuté kurzové rozdiely sa účtujú s vplyvom na výsledok hospodárenia.

o) Vykazovanie výnosov

Výnosy z predaja výrobkov sa vykazujú v momente prenosu rizika a vlastníctva výrobku, obvykle po dodávke. Ak sa Spoločnosť zaviazala dopraviť výrobky na určité miesto, výnosy sa vykazujú v momente doručenia výrobku do cieľového miesta.

Výnosy z predaja služieb sa vykazujú v účtovnom období, v ktorom boli služby poskytnuté s ohľadom na stav rozpracovanosti danej služby. Tento je zistený na základe skutočne poskytnutých služieb ako pomernej časti k celkovému rozsahu dohodnutých služieb.

Výnosy sa vykazujú po odpočítaní dane z pridanej hodnoty, zliav a zrážok (rabaty, bonusy, skontá, dobropisy a pod.). Výnosové úroky sa účtujú rovnomerne v účtovných obdobiach, ktorých sa vecne a časovo týkajú. Výnosy z dividend sa zaúčtujú v čase vzniku práva Spoločnosti na prijatie platby.

Výnosy Spoločnosti tvoria najmä tržby z predaja vlastných výrobkov, služieb a predaja materiálu.

III. INFORMÁCIE, KTORÉ DOPLŇUJÚ A VYSVETĽUJÚ POLOŽKY SÚVAHY

AKTÍVA

1. Dlhodobý nehmotný majetok

Prehľad pohybu dlhodobého nehmotného majetku za bežné účtovné obdobie je uvedený nižšie:

Dlhodobý nehmotný majetok	Aktivované náklady na vývoj	Softvér	Oceniiteľné práva	Goodwill	Ostatný DNM	Obstarávaný DNM	Poskytnuté preddavky na DNM	Spolu
Prvotné ocenenie								
Stav k 1.1.2024	0	261 469	0	0	0	0	0	261 469
Prírastky	0	155 907	0	0	0	0	0	155 907
Úbytky	0	0	0	0	0	0	0	0
Presuny	0	0	0	0	0	0	0	0
Stav k 31.12.2024	0	417 376	0	0	0	0	0	417 376
Oprávky								
Stav k 1.1.2024	0	259 348	0	0	0	0	0	259 348
Prírastky	0	52 770	0	0	0	0	0	52 770
Úbytky	0	0	0	0	0	0	0	0
Presuny	0	0	0	0	0	0	0	0
Stav k 31.12.2024	0	312 118	0	0	0	0	0	312 118
Opravné položky								
Stav k 1.1.2024	0	0	0	0	0	0	0	0
Prírastky	0	0	0	0	0	0	0	0
Úbytky	0	0	0	0	0	0	0	0
Presuny	0	0	0	0	0	0	0	0
Stav k 31.12.2024	0	0	0	0	0	0	0	0
Zostatková hodnota								
Stav k 1.1.2024	0	2 121	0	0	0	0	0	2 121
Stav k 31.12.2024	0	105 258	0	0	0	0	0	105 258

Spoločnosť neeviduje dlhodobý hmotný majetok, na ktorý je zriadené záložné právo.

Spoločnosť neeviduje dlhodobý hmotný majetok, pri ktorom má Spoločnosť obmedzené právo s ním nakladať.

2. Dlhodobý hmotný majetok

Prehľad pohybu dlhodobého hmotného majetku za bežné účtovné obdobie je uvedený nižšie:

Dlhodobý hmotný majetok	Pozemky	Stavby	Samostatné hnutelné veci a súbory hnutelných vecí	Pestovateľské celky trvalých porastov	Základné stádo a ťažné zvieratá	Ostatný DHM	Obstarávaný DHM	Poskytnuté preddavky na DHM	Spolu
Prvotné ocenenie									
Stav k 1.1.2024	92 706	20 424 729	12 935 230	0	0	0	5 668 686	0	39 121 351
Prírastky	0	0	164 292	0	0	0	8 049 798	0	8 214 090
Úbytky	0	0	168 045	0	0	0	240 973	0	409 018
Presuny	0	10 162 589	2 927 596	0	0	0	-13 090 185	0	0
Stav k 31.12.2024	92 706	30 587 318	15 859 073	0	0	0	387 326	0	46 926 423
Oprávky									
Stav k 1.1.2024	0	3 784 826	6 737 761	0	0	0	0	0	10 522 587
Prírastky	0	420 110	2 569 803	0	0	0	0	0	2 989 913
Úbytky	0	0	162 076	0	0	0	0	0	162 076
Presuny	0	0	0	0	0	0	0	0	0
Stav k 31.12.2024	0	4 204 936	9 145 488	0	0	0	0	0	13 350 424
Opravné položky									
Stav k 1.1.2024	0	0	0	0	0	0	0	0	0
Prírastky	0	0	0	0	0	0	0	0	0
Úbytky	0	0	0	0	0	0	0	0	0
Presuny	0	0	0	0	0	0	0	0	0
Stav k 31.12.2024	0	0	0	0	0	0	0	0	0
Zostatková hodnota									
Stav k 1.1.2024	92 706	16 639 903	6 197 469	0	0	0	5 668 686	0	28 598 764
Stav k 31.12.2024	92 706	26 382 382	6 713 585	0	0	0	387 326	0	33 575 999

Spoločnosť neviduje dlhodobý hmotný majetok, na ktorý je zriadené záložné právo.

Spoločnosť neviduje dlhodobý hmotný majetok, pri ktorom má Spoločnosť obmedzené právo s ním nakladať.

Informácie za predchádzajúce účtovné obdobie sú uvedené v nasledujúcej tabuľke:

Dlhodobý hmotný majetok	Pozemky	Stavby	Samostatné hnutelné veci a súbory hnutelných vecí	Pestovateľské celky trvalých porastov	Základné stádo a ťažné zvieratá	Ostatný DHM	Obstarávaný DHM	Poskytnuté preddavky na DHM	Spolu
Prvotné ocenenie									
Stav k 1.1.2023	92 706	23 992 216	10 093 829	0	0	0	275 368	0	34 454 119
Prírastky	0	12 746	188 175	0	0	0	8 383 561	0	8 584 482
Úbytky	0	3 746 176	171 074	0	0	0	0	0	3 917 250
Presuny	0	165 943	2 824 300	0	0	0	-2 990 243	0	0
Stav k 31.12.2023	92 706	20 424 729	12 935 230	0	0	0	5 668 686	0	39 121 351
Oprávky									
Stav k 1.1.2023	0	4 459 438	4 967 329	0	0	0	0	0	9 426 767
Prírastky	0	451 399	1 907 717	0	0	0	0	0	2 359 116
Úbytky	0	1 126 011	137 285	0	0	0	0	0	1 263 296
Presuny	0	0	0	0	0	0	0	0	0
Stav k 31.12.2023	0	3 784 826	6 737 761	0	0	0	0	0	10 522 587
Opravné položky									
Stav k 1.1.2023	0	0	0	0	0	0	0	0	0
Prírastky	0	0	0	0	0	0	0	0	0
Úbytky	0	0	0	0	0	0	0	0	0
Presuny	0	0	0	0	0	0	0	0	0
Stav k 31.12.2023	0	0	0	0	0	0	0	0	0
Zostatková hodnota									
Stav k 1.1.2023	92 706	19 532 778	5 126 500	0	0	0	275 368	0	25 027 352
Stav k 31.12.2023	92 706	16 639 903	6 197 469	0	0	0	5 668 686	0	28 598 764

3. Zásoby

Vývoj opravnej položky (OP) k zásobám v priebehu bežného účtovného obdobia je uvedený v nasledujúcej tabuľke:

Zásoby	Stav k	Tvorba OP	Zúčtovanie OP	Zúčtovanie OP	Stav k
	1.1.2024		z dôvodu zániku opodstatnenosti	z dôvodu vyradenia majetku z účtovníctva	31.12.2024
Materiál	1 409 378	6 882 814	1 409 378	0	6 882 814
Výrobky	0	1 180 609	0	0	1 180 609
Zásoby spolu	1 409 378	8 063 423	1 409 378	0	8 063 423

Zníženie čistej realizačnej hodnoty zásob bolo zohľadnené vytvorením opravnej položky.

Informácie za predchádzajúce účtovné obdobie sú uvedené v nasledujúcej tabuľke:

Zásoby	Stav k	Tvorba OP	Zúčtovanie OP	Zúčtovanie OP	Stav k
	1.1.2023		z dôvodu zániku opodstatnenosti	z dôvodu vyradenia majetku z účtovníctva	31.12.2023
Materiál	575 578	1 409 378	575 578	0	1 409 378
Zásoby spolu	575 578	1 409 378	575 578	0	1 409 378

4. Pohľadávky

Vývoj opravnej položky k pohľadávkam v priebehu bežného účtovného obdobia je zobrazený v nasledujúcej tabuľke:

Pohľadávky	Stav k	Tvorba OP	Zúčtovanie OP	Zúčtovanie OP	Stav k
	1.1.2024		z dôvodu zániku opodstatnenosti	z dôvodu vyradenia majetku z účtovníctva	31.12.2024
Dlhodobé pohľadávky z obchodného styku	0	0	0	0	0
Krátkodobé pohľadávky z obchodného styku, z toho:	634	0	528	0	106
Ostatné pohľadávky z obchodného styku	634	0	528	0	106
Ostatné krátkodobé pohľadávky	0	0	0	0	0
Krátkodobé pohľadávky spolu	634	0	528	0	106

Informácie za predchádzajúce účtovné obdobie sú uvedené v nasledujúcej tabuľke:

Pohľadávky	Stav k 1.1.2023	Tvorba OP	Zúčtovanie OP		Stav k 31.12.2023
			Zúčtovanie OP z dôvodu zániku opodstatnenosti	Zúčtovanie OP z dôvodu vyradenia majetku z účetníctva	
Dlhodobé pohľadávky z obchodného styku:	0	0	0	0	0
Krátkodobé pohľadávky z obchodného styku, z toho:	524	110	0	0	634
Ostatné pohľadávky z obchodného styku	524	110	0	0	634
Ostatné krátkodobé pohľadávky	0	0	0	0	0
Krátkodobé pohľadávky spolu	524	110	0	0	634

Dlhodobé pohľadávky Spoločnosti sú v lehote splatnosti. Veková štruktúra krátkodobých pohľadávok Spoločnosti k 31. decembru 2024 je uvedená v nasledujúcej tabuľke:

Názov položky	V lehote splatnosti	Po lehote splatnosti	Pohľadávky spolu
Krátkodobé pohľadávky z obchodného styku, z toho:	25 461 326	208 463	25 669 789
Pohľadávky voči prepojeným účtovným jednotkám	24 676 180	195 661	24 871 841
Ostatné pohľadávky z obchodného styku	785 146	12 802	797 948
Ostatné krátkodobé pohľadávky, z toho:	6 134	0	6 134
Iné pohľadávky	6 134	0	6 134
Krátkodobé pohľadávky spolu	25 467 460	208 463	25 675 923

Bezprostredne predchádzajúce účtovné obdobie:

Názov položky	V lehote splatnosti	Po lehote splatnosti	Pohľadávky spolu
Krátkodobé pohľadávky z obchodného styku, z toho:	22 983 036	217 804	23 200 840
Pohľadávky voči prepojeným účtovným jednotkám	22 548 517	202 227	22 750 744
Ostatné pohľadávky z obchodného styku	434 519	15 577	450 096
Ostatné krátkodobé pohľadávky, z toho:	5 491	0	5 491
Iné pohľadávky	5 491	0	5 491
Krátkodobé pohľadávky spolu	22 988 527	217 804	23 206 331

5. Finančné účty

Finančnými účtami môže Spoločnosť voľne disponovať.

PASÍVA

6. Vlastné imanie

Informácie o pohyboch vo vlastnom imaní a iné dodatočné informácie o vlastnom imaní Spoločnosti sú uvedené v Poznámkach v časti VIII na strane 21.

7. Sociálny fond

Tvorba a čerpanie sociálneho fondu v priebehu bežného i predchádzajúceho účtovného obdobia sú uvedené v nasledujúcej tabuľke:

Názov položky	2024	2023
Začiatkový stav sociálneho fondu	85 935	87 467
Tvorba sociálneho fondu na ťarchu nákladov	113 134	106 381
Tvorba sociálneho fondu spolu	113 134	106 381
Čerpanie sociálneho fondu	104 427	107 913
Konečný zostatok sociálneho fondu	94 642	85 935

8. Odložený daňový záväzok

Informácie o výpočte odloženého daňového záväzku a iné doplňujúce informácie k odloženej dani sú uvedené v Poznámkach v časti IV bod 7 na strane 17.

9. Závazky

Štruktúra záväzkov podľa zostatkovej doby splatnosti k 31. decembru 2024:

Názov položky	Závazky so zostatkovou dobou splatnosti			Závazky po lehote splatnosti	Spolu záväzky
	viac ako päť rokov	jeden rok až päť rokov	do jedného roka		
Dlhodobé záväzky z obchodného styku:	0	0	0	0	0
Ostatné dlhodobé záväzky, z toho:	0	8 794 642	0	0	8 794 642
Závazky voči prepojeným účtovným jednotkám	0	8 700 000	0	0	8 700 000
Závazky zo sociálneho fondu	0	94 642	0	0	94 642
Odložený daňový záväzok	0	0	0	0	0
Dlhodobé záväzky spolu	0	8 794 642	0	0	8 794 642
Krátkodobé záväzky z obchodného styku, z toho:	0	0	16 522 845	4 011 997	20 534 842
Závazky voči prepojeným účtovným jednotkám	0	0	7 115 843	3 728 415	10 844 258
Ostatné záväzky z obchodného styku	0	0	9 407 002	283 582	9 690 584
Ostatné krátkodobé záväzky, z toho:	0	0	3 273 689	0	3 273 689
Závazky voči zamestnancom	0	0	815 992	0	815 992
Závazky zo sociálneho poistenia	0	0	493 191	0	493 191
Daňové záväzky a dotácie	0	0	1 964 506	0	1 964 506
Krátkodobé záväzky spolu	0	0	19 796 534	4 011 997	23 808 531

Informácie za predchádzajúce účtovné obdobie sú uvedené v nasledujúcej tabuľke:

Názov položky	Závazky so zostatkovou dobou splatnosti			Závazky po lehote splatnosti	Spolu závazky
	viac ako päť rokov	až päť rokov	do jedného roka		
Dlhodobé závazky z obchodného styku	0	0	0	0	0
Ostatné dlhodobé závazky, z toho:	0	10 527 875	0	0	10 527 875
Závazky voči prepojeným účtovným jednotkám	0	9 700 000	0	0	9 700 000
Závazky zo sociálneho fondu	0	85 935	0	0	85 935
Odložený daňový záväzok	0	741 940	0	0	741 940
Dlhodobé závazky spolu	0	10 527 875	0	0	10 527 875
Krátkodobé závazky z obchodného styku, z toho:	0	0	17 364 676	1 199 244	18 563 920
Závazky voči prepojeným účtovným jednotkám	0	0	9 005 045	0	9 005 045
Závazky v rámci podielovej účasti okrem záväzkov voči prepojeným účtovným jednotkám	0	0	0	0	0
Ostatné závazky z obchodného styku	0	0	8 359 631	1 199 244	9 558 875
Ostatné krátkodobé závazky, z toho:	0	0	1 822 269	0	1 822 269
Závazky voči zamestnancom	0	0	762 852	0	762 852
Závazky zo sociálneho poistenia	0	0	460 715	0	460 715
Daňové záväzky a dotácie	0	0	598 702	0	598 702
Krátkodobé závazky spolu	0	0	19 186 945	1 199 244	20 386 189

10. Rezervy

Prehľad pohybu rezerv za rok 2024 je uvedený v nasledujúcej tabuľke:

Názov položky	Stav k				Stav k 31.12.2024
	1.1.2024	Tvorba	Použitie	Zrušenie	
Dlhodobé rezervy, z toho:	0	0	0	0	0
Krátkodobé rezervy, z toho:	1 801 474	1 486 305	1 801 474	0	1 486 305
<i>Zákonné krátkodobé rezervy, z toho:</i>	<i>535 970</i>	<i>607 771</i>	<i>535 970</i>	<i>0</i>	<i>607 771</i>
Mzdy na nevyčerpanú dovolenku	535 970	607 771	535 970	0	607 771
<i>Ostatné krátkodobé rezervy, z toho:</i>	<i>1 265 504</i>	<i>878 534</i>	<i>1 265 504</i>	<i>0</i>	<i>878 534</i>
Rezerva na daňové riziká	0	0	0	0	0
Ostatné – nevyfakturované dodávky	1 265 504	878 534	1 265 504	0	878 534
Rezervy spolu	1 801 474	1 486 305	1 801 474	0	1 486 305

Informácie za predchádzajúce účtovné obdobie sú uvedené v nasledujúcej tabuľke:

Názov položky	Stav k				Stav k 31.12.2023
	1.1.2023	Tvorba	Použitie	Zrušenie	
Dlhodobé rezervy, z toho:	0	0	0	0	0
Krátkodobé rezervy, z toho:	1 064 334	1 801 474	1 064 334	0	1 801 474
<i>Zákonné krátkodobé rezervy, z toho:</i>	<i>565 349</i>	<i>535 970</i>	<i>565 349</i>	<i>0</i>	<i>535 970</i>
Mzdy na nevyčerpanú dovolenku	565 349	535 970	565 349	0	535 970
<i>Ostatné krátkodobé rezervy, z toho:</i>	<i>498 985</i>	<i>1 265 504</i>	<i>498 985</i>	<i>0</i>	<i>1 265 504</i>
Rezerva na daňové riziká	0	0	0	0	0
Ostatné – nevyfakturované dodávky	498 985	1 265 504	498 985	0	1 265 504
Rezervy spolu	1 064 334	1 801 474	1 064 334	0	1 801 474

11. Prijaté pôžičky

Prehľad prijatých pôžičiek je uvedený v nasledujúcej tabuľke:

Názov položky	Mena	Úrok p. a. v %	Dátum splatnosti	Suma istiny v mene EUR	
				k 31.12.2024	k 31.12.2023
Dlhodobé pôžičky, z toho:					
Delta Electronics (Norway) AS	EUR	4,45	15.06.2026	8 700 000	9 700 000
Spolu				8 700 000	9 700 000

IV. INFORMÁCIE, KTORÉ DOPLŇUJÚ A VYSVETĽUJÚ POLOŽKY VÝKAZU ZISKOV A STRÁT

1. Čistý obrat

Informácie o štruktúre čistého obratu Spoločnosti sú uvedené v nasledujúcej tabuľke:

Názov položky	2024	2023
Tržby za vlastné výkony a tovar, z toho:	130 747 181	104 115 659
Tržby za vlastné výrobky	109 465 571	99 137 182
Tržby z predaja služieb	5 823 475	4 978 477
Tržby za tovar	15 458 135	0
Iné výnosy súvisiace s bežnou činnosťou	6 797 171	2 755 771
Čistý obrat celkom	137 544 352	106 871 430

VÝNOSY

2. Tržby za vlastné výkony a tovar

Tržby za vlastné výkony a tovar podľa jednotlivých segmentov, t. j. podľa typov výrobkov, tovarov, služieb a iných činností Spoločnosti, a podľa hlavných geografických oblastí odbytu sú uvedené v nasledujúcej tabuľke:

Oblasť odbytu	Predaj služieb		Predaj tovaru		Predaj hotových výrobkov		Spolu	
	2024	2023	2024	2023	2024	2023	2024	2023
Slovensko	411	250	0	0	414 967	1 319 586	415 378	1 319 836
Nórsko	3 747 750	4 445 854	0	0	48 231 031	47 363 574	51 978 781	51 809 428
Iné	905 646	527 934	0	0	676 820	463 427	1 582 466	991 361
Singapur	1 169 668	4 439	15 458 135	0	60 142 753	49 990 595	76 770 556	49 995 034
Spolu	5 823 475	4 978 477	15 458 135	0	109 465 571	99 137 182	130 747 181	104 115 659

3. Zmena stavu zásob vlastnej výroby

Zmena stavu zásob vlastnej výroby vo výkaze ziskov a strát predstavuje zvýšenie vo výške 107 471 EUR. Vychádzajúc zo súvahových položiek dosahuje zvýšenie výšku 107 471 EUR, ako je to uvedené v nasledujúcej tabuľke:

Názov položky	Stav k 31.12.2024	Stav k 31.12.2023	Stav k 1.1.2023	Zmena stavu vnútroorganizačných zásob	
				2024	2023
Nedokončená výroba a polotovary vlastnej výroby	2 517 728	1 454 380	1 787 483	1 063 348	-333 103
Výrobky	3 805 813	4 761 690	7 786 240	-955 877	-3 024 550
Spolu	6 323 541	6 216 070	9 573 723	107 471	-3 357 653
Iné				0	2
Zmena stavu vnútroorganizačných zásob vo výkaze ziskov a strát				107 471	-3 357 651

4. Ostatné výnosy z hospodárskej a finančnej činnosti

Informácie o výnosoch pri aktivácii nákladov a o výnosoch z hospodárskej a finančnej činnosti sú uvedené nižšie:

Názov položky	2024	2023
Významné položky pri aktivácii nákladov, z toho:	0	0
Ostatné významné položky výnosov z hospodárskej činnosti, z toho:	6 797 171	2 755 771
Predaj materiálu	6 760 469	2 478 763
Ostatné	36 702	277 008
Finančné výnosy, z toho:	44 058	10 750
<i>Kurzové zisky, z toho:</i>	44 058	10 750

NÁKLADY

5. Náklady z hospodárskej a finančnej činnosti

Prehľad nákladov Spoločnosti z hospodárskej a finančnej činnosti (okrem osobných nákladov) je uvedený v nasledujúcej tabuľke:

Názov položky	2024	2023
Náklady za poskytnuté služby, z toho:	10 608 248	6 723 141
<i>Náklady voči audítorovi, audítorskej spoločnosti, z toho:</i>	37 000	32 670
náklady za overenie individuálnej účtovnej závierky	37 000	32 670
<i>Ostatné významné položky nákladov za poskytnuté služby, z toho:</i>	10 571 248	6 690 471
Nájomné	679 250	303 281
Právne, ekonomické a iné poradenstvo	30 167	12 092
Náklady na telekomunikačné služby	16 200	14 232
Personálny leasing	3 742 728	2 595 119
Náklady na školenie	24 372	12 130
Cestovné a stravné	122 910	146 251
Opravy a udržiavanie	437 801	432 330
Reprezentačné	7 294	14 209
Reklama	5 700	3 035
Preprava	2 611 144	1 775 985
Strážna služba	391 375	233 608
Náklady na IT služby	376 837	366 274
Ostatné	2 125 470	781 925

Ostatné významné položky nákladov z hospodárskej činnosti, z toho:	5 881 312	2 699 399
Predaj materiálu	5 722 000	2 508 879
Manká a škody	41 773	131 336
Ostatné	117 539	59 184
Finančné náklady, z toho:	978 092	666 571
Kurzové straty, z toho:	595 759	107 775
Kurzové straty ku dňu, ku ktorému sa zostavuje účtovná závierka	595 759	107 775
<i>Ostatné významné položky finančných nákladov, z toho:</i>	382 333	558 796
Nákladové úroky platené Skupine	373 882	548 923
Bankové poplatky	8 451	9 873

6. Osobné náklady

Prehľad osobných nákladov Spoločnosti je uvedený v nasledujúcej tabuľke:

Názov položky	2024	2023
Osobné náklady, z toho:	18 667 423	17 350 360
Mzdy	13 361 850	12 494 962
Sociálne poistenie	3 284 094	3 087 441
Zdravotné poistenie	1 385 481	1 205 728
Sociálne zabezpečenie	635 998	562 229

7. Dane

Informácie o dočasných rozdieloch a výpočte odloženej dane sú uvedené v nasledujúcej tabuľke:

Názov položky	Stav k 31.12.2023	Zaučtovaná do vlastného imania	Zaučtované do výkazu ziskov a strát	Stav k 31.12.2024
Dlhodobý majetok	-4 947 892	0	-640 235	-5 588 127
Zásoby	1 409 378	0	6 654 045	8 063 423
Pohľadávky	1 032	0	-504	528
Rezervy	4 434	0	9 265	13 699
Celkom	-3 533 048	0	6 022 571	2 489 523
Sadzba dane z príjmov (v %)	21%	21%	21%	21%
Odložená daňová pohľadávka (+)/daňový záväzok (-) vypočítaný	-741 940	0	1 264 739	522 799
Vplyv zmeny sadzby dane			74 686	74 686
Celková odložená daňová pohľadávka (+)/ daňový záväzok (-) po zmene sadzby	-741 940	0	1 339 425	597 485
Zaučtovaná odložená daňová pohľadávka (+) / daňový záväzok (-)	-741 940	0	1 339 425	597 485

Doplňujúce informácie o odloženej dani:

Názov položky	Stav k 31.12.2024	Stav k 31.12.2023
Suma odloženého daňového záväzku účtovaného ako náklad vyplývajúci zo zmeny sadzby dane z príjmov	-74 686	0

Odsúhlasenie vzťahu medzi splatnou daňou z príjmov, odloženou daňou z príjmov a výsledkom hospodárenia pred zdanením je uvedené v nasledujúcej tabuľke:

Názov položky	2024			2023		
	Základ dane	Daň	Daň v %	Základ dane	Daň	Daň v %
Výsledok hospodárenia pred zdanením, z toho:	2 904 698			2 534 911		
teoretická daň		609 987	21%		532 331	21%
Daňovo neuznané náklady	253 183	53 168		179 684	37 734	
Výnosy nepodliehajúce dani	-1187 700	24 927		0	0	
Vplyv nevykázanej odloženej daňovej pohľadávky	0	0		0	0	
Umorenie daňovej straty	0	0		0	0	
Zmena sadzby dane	311 192	74 686		0	0	
Iné	0	0		-1 107 995	-232 679	
Spolu		712 914	24,6%		337 386	13,3%
Splatná daň z príjmov		2 052 339	70,7%		719 639	28,4%
Odložená daň z príjmov		-1 339 425	-46,1%		-382 253	-15,1%
Celková daň z príjmov		712 914	24,6%		337 386	13,3%

Dňa 1. januára 2025 dochádza k zmene sadzby dane z príjmu z 21% na 24%.

V. INFORMÁCIE O INÝCH AKTÍVACH A INÝCH PASÍVACH

1. Podmienený majetok

Podmieneným majetkom sa rozumie možný majetok, ktorý vznikol v dôsledku minulých udalostí a ktorého existencia alebo vlastníctvo závisí od toho, či nastane alebo nenastane jedna alebo viac neistých udalostí v budúcnosti, pričom vznik týchto udalostí nezávisí od účtovnej jednotky.

2. Podmienené záväzky

Podmieneným záväzkom sa rozumie:

- možná povinnosť, ktorá vznikla ako dôsledok minulej udalosti a ktorej existencia závisí od toho, či nastane alebo nenastane jedna alebo viac neistých udalostí v budúcnosti, pričom vznik týchto udalostí nezávisí od účtovnej jednotky, alebo
- povinnosť, ktorá vznikla ako dôsledok minulej udalosti, ale ktorá sa nevykazuje v súvahe, pretože nie je pravdepodobné, že na splnenie tejto povinnosti bude potrebný úbytok ekonomických úžitkov, alebo výška tejto povinnosti sa nedá spoľahlivo oceniť.

Spoločnosť k 31. decembru 2024 a k 31. decembru 2023 neeviduje podmienený majetok ani podmienené záväzky.

Vzhľadom na to, že viaceré oblasti slovenského daňového práva (napr. legislatíva ohľadom transferového oceňovania) doteraz neboli dostatočne overené praxou, existuje neistota v tom, ako ich budú daňové orgány aplikovať. Mieru tejto neistoty nie je možné kvantifikovať a zanikne až potom, keď budú k dispozícii právne precedensy, príp. oficiálne interpretácie príslušných orgánov. Vedenie Spoločnosti si nie je vedomé žiadnych okolností, v dôsledku ktorých by jej vznikol v budúcnosti významný náklad.

3. Skutočnosti sledované na podsúvahových účtoch

Spoločnosť má v nájme (operatívny leasing) pozemok v Liptovskom Hrádku, ktorý ďalej prenajíma. Nájomná zmluva na pozemok je uzatvorená do roku 2105. Spoločnosť má v nájme (operatívny leasing) skladové priestory a firemné apartmány.

Spoločnosť prenajíma (operatívny leasing) pozemok v Liptovskom Hrádku. Zmluva o podnájme pozemku je uzatvorená do roku 2037.

VI. UDALOSTI, KTORÉ NASTALI PO DNI, KU KTORÉMU SA ZOSTAVUJE ÚČTOVNÁ ZÁVIERKA

Na základe notárskej zápisnice - rozhodnutia valného zhromaždenia obchodnej spoločnosti Eltek s.r.o. zo dňa 31. januára 2025, ktorým bolo schválené zrušenie spoločnosti bez likvidácie jej zlúčením so spoločnosťou Delta Electronics (Slovakia), s.r.o., so sídlom Priemyselná 4600/1, 018 41 Dubnica nad Váhom, IČO: 36 650 871, ktorá sa stáva jej právnym nástupcom a na základe predloženého Projektu premeny, sa obchodná spoločnosť Eltek s.r.o., so sídlom Pálenica 53/79, 033 17 Liptovský Hrádok, IČO: 35 909 242, dňom 1. apríla 2025 z obchodného registra Okresného súdu Žilina vymazáva.

Po 31. decembri 2024 do dňa zostavenia účtovnej závierky nenastali ďalšie udalosti, ktoré by si vyžadovali zverejnenie alebo vykázanie v účtovnej závierke za rok 2024.

VII. TRANSAKČIE SO SPRIAZNENÝMI STRANAMI

1. Transakcie medzi Spoločnosťou a spriaznenými stranami

Transakcie so spriaznenými stranami sú uvedené v nasledujúcej tabuľke:

Charakteristika transakcie	Spriaznená osoba	2024	2023
Nákup zásob	Subjekt, ktorý v účtovnej jednotke vykonáva rozhodujúci vplyv	0	0
Nákup zásob	Ostatné spriaznené strany	45 160 186	29 013 908
Refakturácie	Ostatné spriaznené strany	5 403 813	4 583 235
Predaj zásob, tovaru, materiálu	Subjekt, ktorý v účtovnej jednotke vykonáva rozhodujúci vplyv	0	0
Predaj zásob, tovaru, materiálu	Ostatné spriaznené strany	130 304	101 394
Úrokové náklady	Subjekt, ktorý v účtovnej jednotke vykonáva rozhodujúci vplyv	941	388
		373 882	548 923

Charakteristika zostatku	Spriaznená osoba	Stav k 31.12.2024	Stav k 31.12.2023
Závazky z obchodného styku	Ostatné spriaznené strany	10 844 258	9 005 044
Pohľadávky z obchodného styku	Ostatné spriaznené strany	24 871 841	22 750 744
Prijaté pôžičky	Subjekt, ktorý v účtovnej jednotke vykonáva rozhodujúci vplyv	0	0
Prijaté pôžičky	Ostatné spriaznené strany	8 700 000	9 700 000
		0	0

2. Príjmy a výhody členov štatutárneho orgánu, dozorného orgánu či iného orgánu Spoločnosti

Členovia štatutárneho, dozorného a iného orgánu spoločnosti v roku 2024 nepoberali príjmy za výkon svojej funkcie člena tohto orgánu a neboli im poskytnuté žiadne pôžičky alebo záruky.

VIII. PREHĽAD POHYBOV VLASTNÉHO IMANIA

1. Vlastné imanie

Prehľad pohybu vlastného imania v priebehu bežného a predchádzajúceho účtovného obdobia je uvedený v nasledujúcich tabuľkách:

Položka vlastného imania	Stav k 1.1.2024	Prírastky	Úbytky	Presuny	Stav k 31.12.2024
Základné imanie	7 391 180	0	0	0	7 391 180
Ostatné kapitálové fondy	17 934 851	0	0	0	17 934 851
Kapitálové fondy z príspevkov	0	0	0	0	0
Zákonný rezervný fond a nedeliteľný fond	332 603	0	0	109 876	442 479
Nerozdelený zisk minulých rokov	17 974 788	0	0	-1 559 273	16 415 515
Neuhradená strata minulých rokov	-3 646 923	0	0	3 646 923	0
Výsledok hospodárenia bežného účtovného obdobia	2 197 525	2 191 784	0	-2 197 525	2 191 784
Vlastné imanie spolu	42 184 024	2 191 784	0	1	44 375 809

Položka vlastného imania	Stav k 1.1.2023	Prírastky	Úbytky	Presuny	Stav k 31.12.2023
Základné imanie	3 326 031	4 065 149	0	0	7 391 180
Ostatné kapitálové fondy	0	17 934 851	0	0	17 934 851
Zákonný rezervný fond a nedeliteľný fond	332 603	0	0	0	332 603
Nerozdelený zisk minulých rokov	16 249 943	0	0	1 724 845	17 974 788
Neuhradená strata minulých rokov	- 3 646 923	0	0	0	-3 646 923
Výsledok hospodárenia bežného účtovného obdobia	1 724 754	2 197 525	0	-1 724 754	2 197 525
Vlastné imanie spolu	17 986 408	24 197 525	0	91	42 184 024

Hodnota splateného základného imania predstavuje 7 391 180 EUR.

Zákonný rezervný fond je vo výške 442 479 EUR a bol vytvorený zo ziskov v minulých rokoch v súlade s ustanoveniami obchodného zákonníka.

2. Rozdelenie zisku za predchádzajúci rok 2023

Účtovný zisk za rok 2023 vo výške 2 197 525 EUR bol rozdelený nasledovne:

- čiastka vo výške 109 876 EUR bola použitá na prídely do rezervného fondu,
- čiastka vo výške 2 087 649 EUR bola prevedená do nerozdeleného zisku minulých rokov.

3. Návrh na rozdelenie zisku za rok 2024

Ku dňu zostavenia účtovnej závierky štatutárny orgán ešte nepredložil návrh na rozdelenie zisku za rok 2024.

IX. PREHLAD PEŇAŽNÝCH TOKOV

Na účely uvádzania údajov v prehľade peňažných tokov sa pod pojmami **peňažné prostriedky** a **peňažné ekvivalenty** rozumie nasledovné:

- a) **peňažné prostriedky**: peňažná hotovosť, ekvivalenty peňažnej hotovosti, peňažné prostriedky na bežných účtoch v bankách alebo pobočkách zahraničných bánk, kontokorentný účet a časť zostatku účtu peniaze na ceste, ktorý sa viaže k prevodu medzi bežným účtom a pokladnicou alebo medzi dvoma bankovými účtami,
- b) **peňažné ekvivalenty**: krátkodobý finančný majetok, ktorý je zameniteľný za vopred známu sumu peňažných prostriedkov, pri ktorom nie je riziko výraznej zmeny jeho hodnoty v najbližších troch mesiacoch ku dňu, ku ktorému sa zostavuje účtovná závierka (napr. termínové vklady na bankových účtoch, ktoré sú uložené najviac na trojmesačnú výpovednú lehotu, likvidné cenné papiere určené na obchodovanie, prioritné akcie obstarané účtovnou jednotkou, ktoré sú splatné do troch mesiacov odo dňa, ku ktorému sa zostavuje účtovná závierka, a pod.).

Názov položky	2024	2023
Výsledok hospodárenia pred zdanením	2 904 698	2 534 911
<i>Úpravy o nepeňažné operácie:</i>		
Odpisy dlhodobého majetku	3 058 337	2 399 905
Odpis zásob	117 539	131 336
Zmena stavu opravnej položky k pohľadávkam	-528	110
Zmena stavu opravnej položky k zásobám	6 654 045	833 800
Zmena stavu rezerv	-315 169	737 140
Úrokové náklady (netto)	373 882	548 923
Zisk z prevádzky pred zmenou pracovného kapitálu	12 792 804	7 186 125
<i>Zmena pracovného kapitálu:</i>		
Úbytok (prírastok) pohľadávok z obchodného styku a časového rozlíšenia	-2 469 592	-8 614 925
Úbytok (prírastok) zásob	-11 109 975	3 178 493
(Úbytok) prírastok záväzkov a časového rozlíšenia	2 295 066	-1 569 159
Prevádzkové peňažné toky	1 508 303	180 534
Peňažné toky z prevádzkovej činnosti		
Prevádzkové peňažné toky	1 508 303	180 534
Zaplatené úroky	-373 882	-548 923
Zaplatená daň z príjmov	-916 355	-561 300
Čisté peňažné toky z prevádzkovej činnosti	218 066	-929 689
Peňažné toky z investičnej činnosti		
Nákup dlhodobého majetku	-8 138 709	-5 948 058
Čisté peňažné toky z investičnej činnosti	-8 138 709	-5 948 058
Peňažné toky z finančnej činnosti		
Príjmy zo zvýšenia základného imania a ostatných kapitálových fondov	0	22 000 000
Príjmy / splátky pôžičiek prijatých od spoločností v Skupine	-1 000 000	-6 000 000
Čisté peňažné toky z finančnej činnosti	-1 000 000	16 000 000
Kurzové rozdiely k peňažným prostriedkom a ekvivalentom	0	0
Prírastky (úbytky) peňažných prostriedkov a peňažných ekvivalentov	-8 920 643	9 122 253
Peňažné prostriedky a peňažné ekvivalenty na začiatku roka	10 176 296	1 054 043
Peňažné prostriedky a peňažné ekvivalenty na konci roka	1 255 653	10 176 296

Výročná správa spoločnosti Eltek s.r.o. za rok 2024



Eltek s.r.o.
Pálenica 53/79, 033 17 Liptovský Hrádok

- 1. Profil a história spoločnosti**
- 2. Politika organizácie**
- 3. Organizačná štruktúra**
- 4. Zamestnanosť a Rozvoj ľudských zdrojov**
- 5. Dôležité informácie o spoločnosti za rok 2024**
- 6. Sumárne finančné výsledky/ukazovatele**
- 7. Akcie a podiely vo vlastníctve spoločnosti**
- 8. Existencia organizačnej zložky v zahraničí**
- 9. Výskum, vývoj a rozvojová činnosť**
- 10. Rozdelenie zisku za bežný rok 2024**
- 11. Udalosti po súvahovom dni**
- 12. Riziká a neistoty, ktoré vplyvajú na spoločnosť**

1. Profil a história spoločnosti

Eltek s.r.o. vyrába a dodáva napájacie systémy pre telekomunikačné a priemyselné použitie. Opierajúc sa o silu našej medzinárodnej spoločnosti a značky, je našim cieľom podporovať našich zákazníkov vo viac než 100 krajinách sveta poskytovaním vysokovýkonných energetických riešení podporovaných jedinečným zákazníckym servisom. Viac o našej medzinárodnej spoločnosti sa dočítate na našej spoločnej web stránke www.eltek.com

Obchodné meno a sídlo

Eltek s.r.o.
Pálenica 53/79
033 17 Liptovský Hrádok

Spoločnosť Eltek s.r.o. (ďalej len „Spoločnosť“) bola založená Zakladateľskou listinou zo dňa 22. novembra 2004 a do Obchodného registra bola zapísaná 2. decembra 2004 (Obchodný register Okresného súdu Žilina, oddiel sro., vložka č. 16859/L).

Hlavné činnosti Spoločnosti podľa výpisu z Obchodného registra:

- kúpa tovaru na účely jeho predaja konečnému spotrebiteľovi (maloobchod)
- kúpa tovaru na účely jeho predaja iným prevádzkovateľom živnosti (veľkoobchod)
- sprostredkovateľská činnosť v rozsahu voľnej živnosti
- výskum a vývoj v oblasti technických vied
- výroba, montáž a opravy telekomunikačných zariadení a komponentov pre telekomunikačný sektor
- poskytovanie software - predaj hotových programov na základe zmluvy s autorom
- výroba vyhradených technických zariadení elektrických
- prevádzkovanie skladovej činnosti
- prenájom nehnuteľností, bytových a nebytových priestorov s poskytovaním iných než základných služieb
- vybavovanie colnej agendy
- poskytovanie záruk na zabezpečenie colného dlhu v colnom konaní
- nákup a predaj tovaru
- sprostredkovateľská činnosť
- logistika - organizovanie stavu zásob a pohybu materiálu, vybavovanie objednávok, balenie, triedenie a etiketovanie tovaru, organizovanie pohybu vráteného tovaru
- výroba a opracovanie jednoduchých výrobkov z kovu

2. Politika organizácie

Eltek s.r.o. patrí medzi rýchlo sa rozvíjajúce spoločnosti v elektrotechnickom a strojárskom priemysle v rámci skupiny DELTA. Zameriava sa na výrobu napájacích a záložných systémov pre telekomunikačné a priemyselné použitie a Strojárskej výroby, montáže, a povrchových úprav kovových výrobkov.

Opierajúc o silu našej medzinárodnej spoločnosti a značky, je našim cieľom podporovať našich zákazníkov vo viac než 100 krajinách sveta poskytovaním vysokovýkonných energetických riešení podporovaných jedinečným zákazníckym servisom.

Predmetom IMS v organizácii Eltek sú všetky požiadavky normy ISO 9001, ISO 14001, ISO 14064, ISO 45001 na činnosti:

- Návrh a vývoj, výroba, montáž, opravy a servis napájacích, záložných napájacích zdrojov, konvertorov pre telekomunikácie a priemysel.
- Strojárska výroba, delenie a tvárnenie kovov, povrchové úpravy, montáž kovových výrobkov a kabinetových systémov. Zváranie kovov.

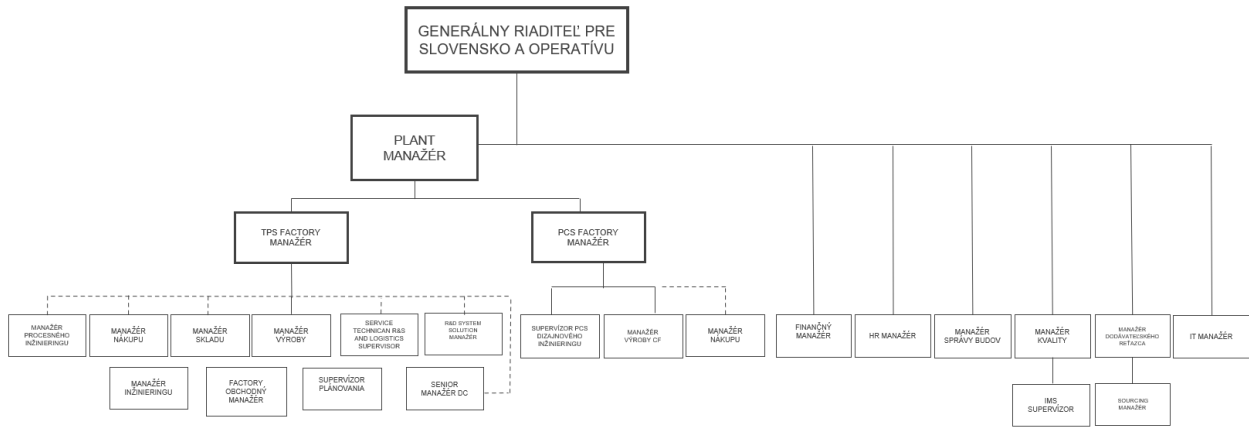
Základným krédom práce spoločnosti je v maximálnej miere uspokojovať potreby svojich zákazníkov poskytovaním kvalitných a spoľahlivých služieb s maximálnou mierou bezpečnosti a ochrany zdravia pri práci, požiarnej ochrany a s minimálnym vplyvom na životné prostredie, zlepšovanie a zvyšovanie aktívneho prístupu zamestnancov k zlepšovaniu kvality, životného prostredia, monitorovanie, vykazovanie, overovanie emisií skleníkových plynov, bezpečnej práci a zdraviu, čo bude vyžadovať aj od svojich dodávateľov.

Manažment a všetci pracovníci sa zaväzujú, že budú neustále zlepšovať integrovaný manažérsky systém aj vzhľadom na dodržiavanie požiadavky ISO 9001 a požiadaviek zákazníka, ISO 14001 prevencie pred znečisťovaním životného prostredia, požiadavky ISO 14064 monitorovanie, vykazovanie, overenie emisií skleníkových plynov, požiadavky ISO 45001 proti úrazovej prevencii a prevencii poškodzovania zdravia ako aj príslušných právnych a iných požiadaviek SR, EÚ v oblasti kvality, životného prostredia, zlepšovania pracovných podmienok a pracovného prostredia v zameraní na zlepšovanie kvality, životného prostredia, bezpečnosti a ochrany zdravia pri práci a požiarnej ochrany.

Hlavné záväzky politiky IMS a vrcholového manažmentu:

- Vybudovať efektívny Integrovaný systém manažérstva zohľadňujúci požiadavky na manažérstvo kvality, manažérstvo tvorby a ochrany životného prostredia, monitorovanie, vykazovanie, overovanie emisií skleníkových plynov, manažérstvo bezpečnosti a ochrany zdravia pri práci. Udržiavať prehľad zainteresovaných strán a manažment kontextu / súvislostí organizácie.
- Poskytovať včas primerané zdroje pre zavedenie a rozvoj Integrovaného systému manažérstva. Zabezpečiť pravidelné prostriedky v oblasti prípravy pracovníkov, infraštruktúry, pracovného a životného prostredia, realizovať predpísané lekárske prehliadky u zamestnancov a pridelovať zamestnancom osobné ochranné pracovné prostriedky.
- Systematicky komunikovať so zákazníkmi, identifikovať ich potreby a požiadavky na naše služby, preskúmať ich, vytvárať v spoločnosti a u našich dodávateľov predpoklady pre ich úplné splnenie a tak udržať a cieľavedome posilňovať svoju pozíciu na trhu.
- Dôsledne dodržiavať záväzky vyplývajúce z právnych a iných požiadaviek a z dohôd s partnermi, ktoré predstavujú minimálnu úroveň požiadaviek nášho správania.
- V starostlivosti o tvorbu a ochranu životného prostredia, monitorovanie, vykazovanie a overovanie emisií skleníkových plynov, bezpečnosť a ochranu zdravia pri práci, uprednostňovať a uplatňovať princíp zavádzania preventívnych systematických opatrení s cieľom minimalizovať prípadné nepriaznivé vplyvy svojich činností a služieb ako aj nepriame vplyvy svojich dodávateľov a zmluvných partnerov. Dobrý systém riadenia Kvality, ŽP a BOZP je základom stabilnej spoločnosti, tvorby kvalitného ŽP, bezpečnosti a ochrany zdravia pri práci a dobrých pracovných podmienok, ako aj vedie k vyššej efektívnosti, produktivite a kvalite práce.
- Efektívne riadiť všetky procesy metodikou PDCA s riadením ich rizík a príležitostí. Tak, aby sa udržiavala a zlepšovala kvalita produktov. Zabezpečiť identifikáciu a hodnotenie, priamych i nepriamych environmentálnych aspektov a bezpečnostných rizík našich činností a služieb za účelom ich znižovania a riadenia. Riadiť, prehodnocovať a zlepšovať nebezpečenstvá, ohrozenia a riziká na pracoviskách, zlepšovať pracovné podmienky, a tak predchádzať nežiaducim udalostiam.
- Zabezpečiť realizáciu a udržiavanie Integrovaného systému manažérstva na dosahovanie dlhodobých a krátkodobých cieľov v oblasti kvality, ŽP, BOZP. Naším cieľom je nespôsobiť škody majiteľom organizácie, zákazníkom, ŽP, zamestnancom, preto chceme predchádzať všetkým nezhodám, problémom, nehodám, úrazom.
- Zabezpečiť zhodu a informovanosť o požiadavkách noriem, právnych a iných požiadavkách a vytvoriť povedomie o IMS medzi zamestnancami. Zabezpečiť pravidelné prehľbovanie vedomostí zamestnancov z kvality, ŽP, BOZP, aktivnosť každého zamestnanca v podieľaní sa na riešení problémov súvisiacich s kvalitou, ŽP, bezpečnosťou a zdravím.
- Zabezpečiť efektívnu komunikáciu a konzultácie so zamestnancami, dodávateľmi a ostatnými, ktorých sa aktivity spoločnosti Eltek týkajú a povzbudiť zamestnancov a ďalšie zainteresované strany k účasti na zlepšovaní ochrany zdravia a bezpečnosti.
- Poskytovať bezpečné a zdravé pracovné podmienky na prevenciu pracovných úrazov a poškodzovania zdravia v špecifickej povahe vlastných rizík a príležitostí SM BOZP; vytvoriť rámec na stanovenie cieľov SM BOZP; plnenie právnych požiadaviek a ďalších požiadaviek v oblasti BOZP, PZS, OPP; eliminovať nebezpečenstvá a znižovať riziká SM BOZP, trvale zlepšovať systém manažérstva SM BOZP; konzultovať a vytvárať spoluúčasť pracovníkov v oblasti SM BOZP.
- Zaisťovať informovanosť a jednotné chápanie tejto politiky, aby všetci zamestnanci a zainteresované strany poznali politiku IMS, jej hlavné zámery a ciele, stotožnili sa s nimi a podieľali sa na ich naplňovaní.

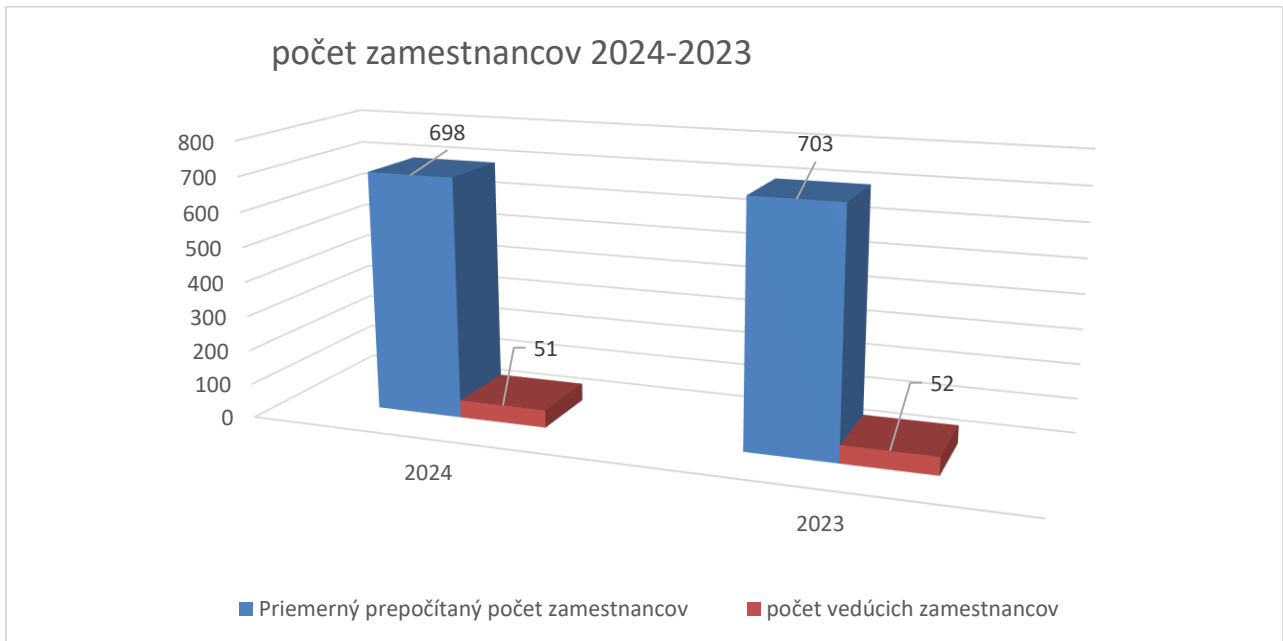
3. Organizačná štruktúra



4. Zamestnanosť a Rozvoj ľudských zdrojov

Názov položky	Stav k 31.12.2024	Stav k 31.12.2023
Priemerný prepočítaný počet zamestnancov	698	703
Stav zamestnancov ku dňu, ku ktorému sa zostavuje účtovná závierka,		
z toho:	700	681
<i>počet vedúcich zamestnancov</i>	51	52

Eltek s.r.o mal priemerný počet zamestnancov 698, čo predstavovalo pokles oproti minulému roku o 1%.



5. Dôležité informácie o spoločnosti za rok 2024

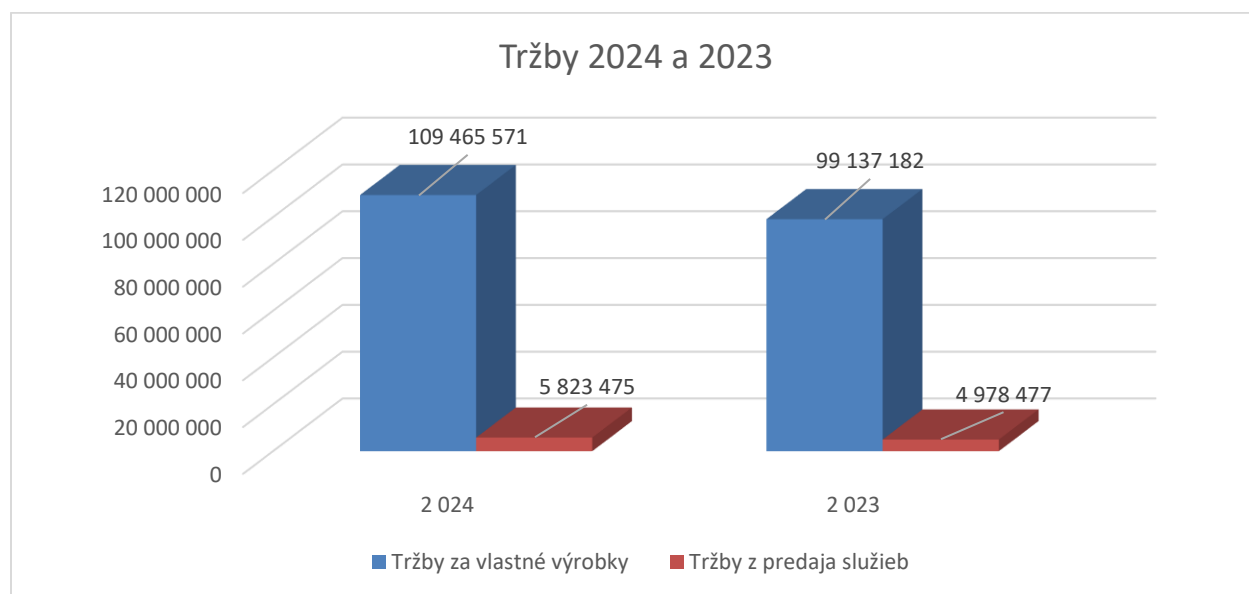
Tržby z predaja výrobkov predstavovali 109,5 mil. EUR, čo predstavuje nárast o 10,4% oproti minulému roku 2023. Hlavným dôvodom bol nárast objednávok od spoločnosti Eltek AS a Delta Singapur

Spoločnosť Eltek s.r.o. dosiahla pozitívny výsledok z hospodárskej činnosti. Dôvodom pozitívneho hospodárskeho výsledku boli vyššie tržby a kontrola prevádzkových nákladov

Spoločník, akcionár	Výška podielu na základnom imaní		Podiel na hlasovacích právach v %	Iný podiel na ostatných položkách VI ako na ZI v %	Výška príspevku do kapitálových fondov z príspevkov
	absolútne	v %			
DELTA ENERGY SYSTEMS (SINGAPORE) PTE.LTD.	750	0,01%	0,01%	0%	
DET International Holding B.V.	7 390 430	99,99%	99,99%	0%	17 934 851
Spolu	7 391 180	100%	100%	0%	17 934 851

Orgány Spoločnosti

	Stav k 31.12.2024
Konateľ:	Chi-Ming-Yu
Prokuristi:	Juraj Papán Daniel Cyprian



6. Sumárne finančné výsledky/ukazovatele

Tržby za vlastné výkony a tovar

Tržby za vlastné výkony podľa jednotlivých segmentov, t.j. podľa typov výrobkov, služieb a iných činností Spoločnosti, a podľa hlavných geografických oblastí odbytu sú uvedené v nasledujúcej tabuľke:

Oblasť odbytu	Predaj služieb		Predaj tovaru		Predaj hotových výrobkov		Spolu	
	2024	2023	2024	2023	2024	2023	2024	2023
Slovensko	411	250	0	0	414 967	1 319 586	415 378	1 319 836
Nórsko	3 747 750	4 445 854	0	0	48 231 031	47 363 574	51 978 781	51 809 428
Iné	905 646	527 934	0	0	676 820	463 427	1 582 466	991 361
Singapur	1 169 668	4 439	15 458 135	0	60 142 753	49 990 595	76 770 556	49 995 034
Spolu	5 823 475	4 978 477	15 458 135	0	109 465 571	99 137 182	130 747 181	104 115 659

Prehľad pohybu vlastného imania v priebehu bežného a predchádzajúceho účtovného obdobia je uvedený v nasledujúcich tabuľkách:

Položka vlastného imania	Stav k 1.1.2024	Prírastky	Úbytky	Presuny	Stav k 31.12.2024
Základné imanie	7 391 180,00	0	0	0	7 391 180,00
Ostatné kapitálové fondy	17 934 851,00	0	0	0	17 934 851,00
Kapitálové fondy z príspevkov	-	0	0	0	-
Zákonný rezervný fond a nedeliteľný fond	332 603,00	0	0	109 876	442 479,00
Nerozdelený zisk minulých rokov	17 974 788,00	0	0	-1 559 273	16 415 515,00
Neuhradená strata minulých rokov	-3 646 923,00	0	0	3 646 923	-
Výsledok hospodárenia bežného účtovného obdobia	2 197 525,00	2 191 784	0	-2 197 525	2 191 784,00
Vlastné imanie spolu	42 184 024,00	2 191 784	0	1	44 375 809,00

Dane

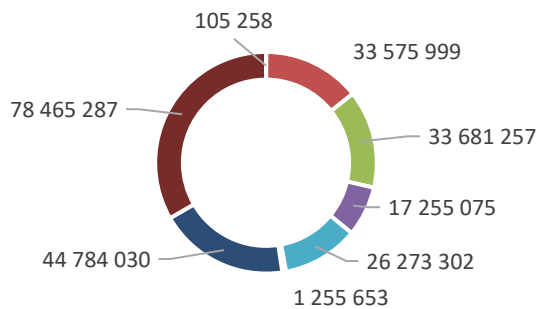
Názov položky	Stav k 31.12.2023	Zaučtovaná do vlastného imania	Zaučtované do výkazu ziskov a strát	Stav k 31.12.2024
Dlhodobý majetok	-4 947 892	0	-640 235	-5 588 127
Zásoby	1 409 378	0	6 654 045	8 063 423
Pohľadávky	1 032	0	-504	528
Rezervy	4 434	0	9 265	13 699
Celkom	-3 533 048	0	6 022 571	2 489 523
Sadzba dane z príjmov (v %)	21%	21%	21%	21%
Odložená daňová pohľadávka (+)/daňový záväzok (-) vypočítaný	-741 940	0	1 264 740	522 800
Vplyv zmeny sadzby dane			74 686	74 686
Celková odložená daňová pohľadávka (+)/daňový záväzok (-) po zmene sadzby	-741 940		1 339 426	597 486
Zaučtovaná odložená daňová pohľadávka (+) / daňový záväzok (-)	741 940		1 339 425	597 485

PREHLAD PEŇAŽNÝCH TOKOV

Názov položky	2024	2023
Výsledok hospodárenia pred zdanením	2 904 698	2 534 911
<i>Úpravy o nepeňažné operácie:</i>		
Odpisy dlhodobého majetku	3 058 337	2 399 905
Odpis zásob	117 539	131 336
Zmena stavu opravnej položky k pohľadávkam	-528	110
Zmena stavu opravnej položky k zásobám	6 654 045	833 800
Zmena stavu rezerv	-315 169	737 140
Úrokové náklady (netto)	373 882	548 923
Zisk z prevádzky pred zmenou pracovného kapitálu	12 792 804	7 186 125
<i>Zmena pracovného kapitálu:</i>		
Úbytok (prírastok) pohľadávok z obchodného styku a časového rozlíšenia	-2 469 592	-8 614 925
Úbytok (prírastok) zásob	-11 109 975	3 178 493
(Úbytok) prírastok záväzkov a časového rozlíšenia	2 295 066	-1 569 159
Prevádzkové peňažné toky	1 508 303	180 534
Názov položky	2024	2023
Peňažné toky z prevádzkovej činnosti		
Prevádzkové peňažné toky	1 508 303	180 534
Zaplatené úroky	-373 882	-548 923
Zaplatená daň z príjmov	-916 356	-561 300
Čisté peňažné toky z prevádzkovej činnosti	218 066	-929 689
Peňažné toky z investičnej činnosti		
Nákup dlhodobého majetku	-8 138 709	-5 948 058
Čisté peňažné toky z investičnej činnosti	-8 138 709	-5 948 058
Peňažné toky z finančnej činnosti		
Príjmy zo zvýšenia základného imania a ostatných kapitálových fondov	0	22 000 000
Príjmy / splátky pôžičiek prijatých od spoločností v Skupine	-1 000 000	-6 000 000
Čisté peňažné toky z finančnej činnosti	-1 000 000	16 000 000
Kurzové rozdiely k peňažným prostriedkom a ekvivalentom	0	0
Prírastky (úbytky) peňažných prostriedkov a peňažných ekvivalentov	-8 920 643	9 122 253
Peňažné prostriedky a peňažné ekvivalenty na začiatku roka	10 176 296	1 054 043
Peňažné prostriedky a peňažné ekvivalenty na konci roka	1 255 653	10 176 296

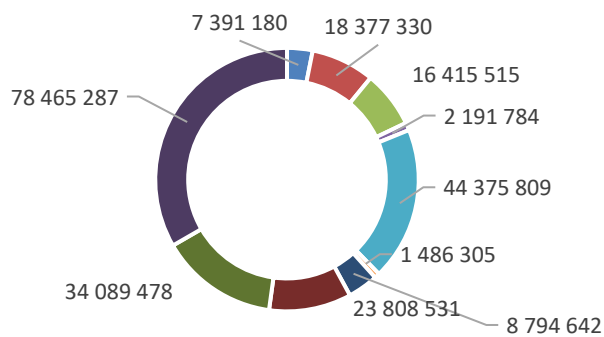


Majetok 2024



- Nehmotný majetok
- Hmotný majetok
- Dlhodobý majetok
- Zásoby
- Poľadávky
- Peniaze a peňažné ekvivalenty
- Krátkodobý majetok
- Majetok spolu

Vlastné imanie a záväzky 2024



- Základné imanie
- Kapitálové fondy a fondy zo zisku
- Nerozdelený zisk
- Zisk/strata bežného roka
- VLASTNÉ IMANIE
- Rezervy (krátkodobé a dlhodobé)
- Dlhodobé záväzky
- Krátkodobé záväzky
- ZÁVÄZKY
- Vlastné imanie a záväzky

Profitability	2024	2023
----------------------	-------------	-------------

Gross profit margin	$= \frac{\text{Gross profit}}{\text{Turnover}} = \frac{41\,858\,760}{130\,747\,181} = 32,02\%$	$= \frac{33\,833\,757}{104\,115\,659} = 32,5\%$
----------------------------	--	---

ROCE	$= \frac{\text{Profit before interest \& tax}}{\text{Capital employed}} = \frac{2\,530\,816}{44\,375\,809} = 5,70\%$	$= \frac{1\,985\,988}{42\,184\,024} = 4,7\%$
-------------	--	--

Liquidity	2024	2023
------------------	-------------	-------------

Current ratio	$= \frac{\text{Current assets}}{\text{Current liabilities}} = \frac{44\,784\,030}{25\,294\,836} = 1,77$	$= \frac{46\,298\,677}{22\,187\,663} = 2,09$
----------------------	---	--

Quick ratio	$= \frac{\text{Current assets-inventory}}{\text{Current liabilities}} = \frac{27\,528\,955}{25\,294\,836} = 1,09$	$= \frac{33\,381\,993}{22\,187\,663} = 1,50$
--------------------	---	--

Activity	2024	2023
-----------------	-------------	-------------

Debtor turnover	$= \frac{\text{Sales}}{\text{Trade receivables}} = \frac{130\,747\,181}{25\,669\,683} = 5,09$	$= \frac{104\,115\,659}{23\,200\,206} = 4,49$
------------------------	---	---

Receivables days (DSO)	$= \frac{\text{Trade receivables}}{\text{Sales / days}} = \frac{25\,669\,683}{358\,211} = 72 \text{ days}$	$= \frac{23\,200\,206}{285\,248} = 81 \text{ days}$
-------------------------------	--	---

Creditor turnover	$= \frac{\text{Cost of sales}}{\text{Trade payables}} = \frac{88\,888\,421}{20\,534\,842} = 4$	$= \frac{70\,281\,902}{18\,563\,920} = 4$
--------------------------	--	---

Payables days	$= \frac{\text{Trade payables}}{\text{Cost of sales / days}} = \frac{20\,534\,842}{243\,530} = 84 \text{ days}$	$= \frac{18\,563\,920}{192\,553} = 96 \text{ days}$
----------------------	---	---

Inventory on hand	$= \frac{\text{Inventory}}{\text{Cost of sales / days}} = \frac{17\,255\,075}{243\,530} = 71 \text{ days}$	$= \frac{12\,916\,684}{192\,553} = 67 \text{ days}$
--------------------------	--	---

Interest cover	$= \frac{\text{Profit before interest \& tax}}{\text{Interest charge}} = \frac{2\,530\,816}{373\,882} = 7 \text{ times}$	$= \frac{1\,985\,988}{548\,923} = 4 \text{ times}$
-----------------------	--	--

Financing	2024	2023
------------------	-------------	-------------

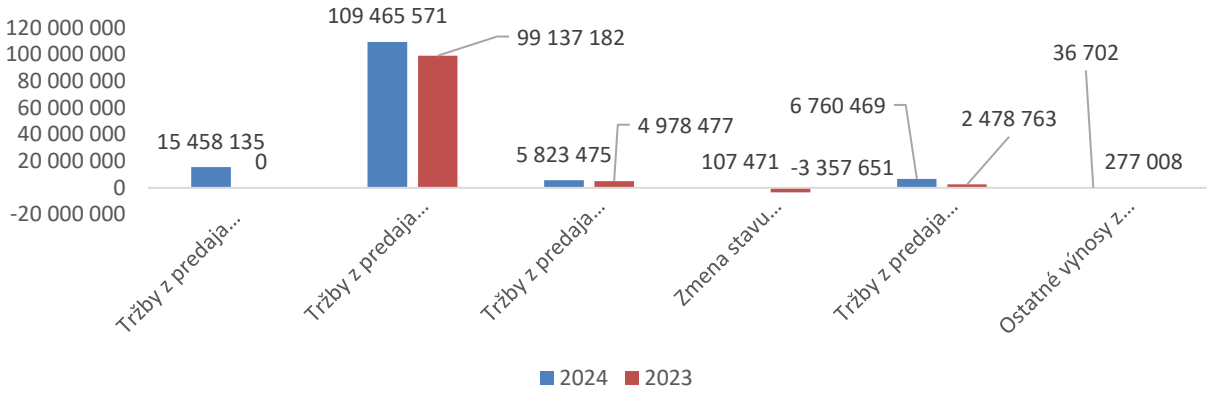
Debt to equity	$= \frac{\text{Total liabilities}}{\text{Total capital}} = \frac{0}{44\,375\,809} = 0\%$	$= \frac{0}{42\,184\,024} = 0\%$
-----------------------	--	----------------------------------

Debt ratio	$= \frac{\text{Total liabilities}}{\text{Total assets}} = \frac{34\,089\,478}{78\,465\,287} = 43,45\%$	$= \frac{32\,715\,538}{74\,899\,562} = 43,68\%$
-------------------	--	---

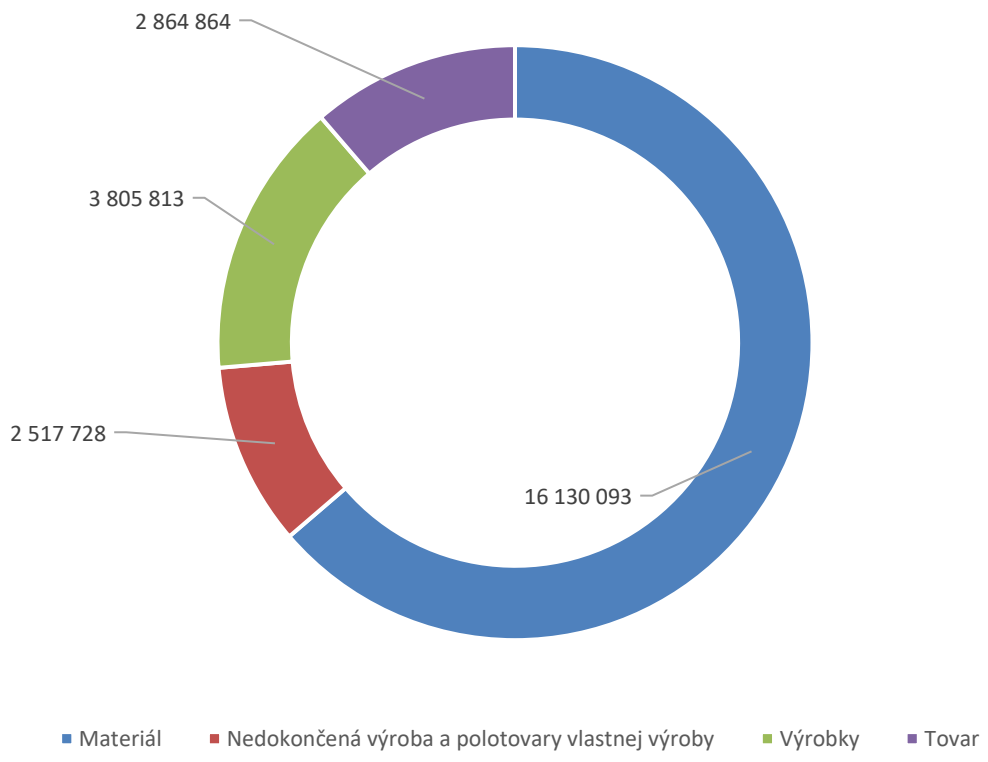
Company in crisis	2024	2023
--------------------------	-------------	-------------

Company in crisis ratio	$= \frac{\text{Profit before interest \& tax}}{\text{Total liabilities}} = \frac{7\,391\,180}{34\,089\,478} = 21,68\%$	$= \frac{7\,391\,180}{32\,715\,538} = 22,59\%$
--------------------------------	--	--

Výnosy z hospodárskej činnosti 2024/2023



Zásoby 2024



7. Akcie a podiely vo vlastníctve spoločnosti

Spoločnosť nevlastní vlastné podiely, ani akcie alebo podiely v iných majetkovo spriaznených nezávislých spoločnostiach.

8. Existencia organizačnej zložky v zahraničí

Spoločnosť nemá organizačnú zložku v zahraničí.

9. Výskum, vývoj a rozvojová činnosť

Náklady na vývoj a výskum tvorili v roku 2024 čiastku 2 638 600 EUR.

10. Rozdelenie zisku za bežný rok 2024

Ku dňu zostavenia výročnej správy štatutárny orgán zatiaľ nenavrhol rozdelenie zisku za rok 2024.

11. Udalosti po súvahovom dni

Na základe notárskej zápisnice - rozhodnutia valného zhromaždenia obchodnej spoločnosti Eltek s.r.o. zo dňa 31. januára 2025, ktorým bolo schválené zrušenie spoločnosti bez likvidácie jej zlúčením so spoločnosťou Delta Electronics (Slovakia), s.r.o., so sídlom Priemyselná 4600/1, 018 41 Dubnica nad Váhom, IČO: 36 650 871, ktorá sa stáva jej právnym nástupcom a na základe predloženého Projektu premeny, sa obchodná spoločnosť Eltek s.r.o., so sídlom Pálenica 53/79, 033 17 Liptovský Hrádok, IČO: 35 909 242, dňom 1. apríla 2025 z obchodného registra Okresného súdu Žilina vymazáva.

Po 31. decembri 2024 do dňa zostavenia účtovnej závierky a výročnej správy nenastali ďalšie udalosti, ktoré by si vyžadovali zverejnenie alebo vykázanie v účtovnej závierke za rok 2024.

12. Riziká a neistoty, ktoré vplývajú na spoločnosť

Spoločnosť Eltek s.r.o / Delta Electronics (Slovakia), s.r.o., aktuálne plánuje pokračovať v investičnej činnosti a k modernizácií výrobných procesných činností v regióne Liptov. Dôležitým rizikovým faktorom bude získať kvalifikovaných pracovníkov na novo vytvorené pracovné miesta v súvislosti s rozšírením podniku.

Aktuálnym rizikovým faktorom výroby je včasné dodanie materiálu a jeho obstarávací cena.