



**VÝROČNÁ SPRÁVA**



KPMG Slovensko spol. s r. o.  
Dvořákovo nábrežie 10  
811 02 Bratislava  
Slovakia

Tel +421 (0)2 59 98 41 11  
Web www.kpmg.sk

# Dodatok správy nezávislého audítora vydanéj dňa 10. marca 2025 týkajúci sa výročnej správy

v zmysle § 27 odsek 6 zákona č. 423/2015 Z. z. o štatutárnom audite a o zmene a doplnení zákona č. 431/2002 Z. z. o účtovníctve v znení neskorších predpisov („zákon o štatutárnom audite“)

## Akcionárovi, dozornej rade a predstavenstvu spoločnosti OKTE, a.s.

Uskutočnili sme audit účtovnej závierky spoločnosti OKTE, a.s. („Spoločnosť“) k 31. decembru 2024, ktorá je uvedená v priloženej výročnej správy. K účtovnej závierke sme dňa 10. marca 2025 vydali nemodifikovanú správu nezávislého audítora.

Tento dodatok dopĺňa vyššie uvedenú správu audítora výlučne len s ohľadom na nasledujúce informácie:

### Správa k ďalším požiadavkám zákonov a iných právnych predpisov

### Správa k iným informáciám, ktoré sa uvádzajú vo výročnej správe

Štatutárny orgán je zodpovedný za iné informácie. Iné informácie pozostávajú z informácií uvedených vo výročnej správe, zostavenej podľa požiadaviek zákona o účtovníctve, ale nezahŕňajú účtovnú závierku a našu správu audítora k tejto účtovnej závierke. Náš názor na účtovnú závierku sa nevzťahuje na tieto iné informácie vo výročnej správe.

V súvislosti s auditom účtovnej závierky je našou zodpovednosťou oboznámenie sa s týmito inými informáciami uvedenými vo výročnej správe, ktorú sme obdržali pred dňom vydania správy audítora z auditu účtovnej závierky, a posúdenie, či tieto iné informácie nie sú vo významnom nesúlade s auditovanou účtovnou závierkou alebo našimi poznatkami, ktoré sme získali počas auditu účtovnej závierky, alebo sa inak zdajú byť významne nesprávne. Ak na základe nami vykonanej práce prídeme k záveru, že tieto iné informácie sú významne nesprávne, vyžaduje sa, aby sme tieto skutočnosti uviedli.

Výročnú správu sme ku dňu vydania správy audítora z auditu účtovnej závierky nemali k dispozícii.

V súvislosti s výročnou správou zákon o účtovníctve vyžaduje, aby sme po jej obdržaní vyjadrili názor na to, či sú tieto iné informácie uvedené vo výročnej správe v súlade s účtovnou závierkou zostavenou za to isté účtovné obdobie, a či výročná správa obsahuje informácie, ktorých uvedenie vyžaduje zákon o účtovníctve.

Na základe prác vykonaných počas auditu účtovnej závierky, podľa nášho názoru, vo všetkých významných súvislostiach:


- tieto iné informácie uvedené vo výročnej správe zostavenej za rok končiaci sa 31. decembra 2024 sú v súlade s účtovnou závierkou zostavenou za to isté účtovné obdobie,
- výročná správa obsahuje informácie, ktorých uvedenie vyžaduje zákon o účtovníctve.

Okrem toho zákon o účtovníctve vyžaduje, aby sme uviedli, či sme na základe našich poznatkov o Spoločnosti a situácii v nej, ktoré sme získali počas auditu účtovnej závierky, zistili v týchto iných informáciách uvedených vo výročnej správe významné nesprávnosti. V tejto súvislosti neexistujú zistenia, ktoré by sme mali uviesť.

Audítorská spoločnosť:  
**KPMG Slovensko spol. s r.o.**  
Licencia SKAU č. 96

Bratislava, 16. mája 2025



  
Zodpovedný audítor:  
**Peter Nemečký**  
Licencia UDVA č. 1054

<b>Príhovor</b>	<b>5</b>
<b>Profil spoločnosti</b>	<b>8</b>
<b>Misia, vízia a ciele spoločnosti</b>	<b>11</b>
<b>Rozvoj spoločnosti</b>	<b>14</b>
Jednotný európsky trh s elektrinou	16
Rozvoj denného trhu s elektrinou	17
Rozvoj vnútrodenného trhu s elektrinou	18
Energetické dátové centrum	18
<b>Prevádzka spoločnosti</b>	<b>20</b>
Informačné technológie	21
Bezpečnosť a spoľahlivosť, plnenie ISO noriem	21
Organizovanie krátkodobého cezhraničného trhu s elektrinou	22
Denný trh s elektrinou	23
Vnútrodenný trh s elektrinou	24
Vnútrodenné aukcie	25
Oznamovanie transakcií uzatvorených na veľkoobchodnom trhu s elektrinou a plynom – RRM	26
Zber, správa a sprístupňovanie nameraných údajov a centrálna fakturácia poplatkov	26
Správa a zber nameraných údajov	26
Inteligentné meracie systémy	27
Centrálna fakturácia poplatkov za systémové služby a poplatkov za prevádzkovanie systému	27
Energetické dátové centrum - EDC	28
Zúčtovanie odchýlok a zúčtovanie rozdielov	29
Organizovanie a zúčtovanie podpory výroby elektriny z OZE a VÚKVET	31
Záruky pôvodu elektriny	33
<b>Ľudské zdroje a sociálna politika</b>	<b>36</b>
<b>Ekonomické výsledky spoločnosti</b>	<b>38</b>
Hospodársky výsledok za rok 2024	39
Výnosy a náklady regulovaných činností za rok 2024	40
Bilancia systému podpory OZE a VÚKVET za rok 2024	42
Návrh na rozdelenie zisku za rok 2024	43
Aktíva, majetok a investície k 31. 12. 2024	44
Investičná aktivita za rok 2024	46
<b>Ostatné informácie roka 2024</b>	<b>47</b>
<b>Správa audítora k výkazu o vybraných údajoch</b>	<b>48</b>
<b>Správa z auditu účtovnej závierky</b>	<b>58</b>

Vážení obchodní partneri, drahí priatelia a kolegovia,

Geopolitická situácia v roku 2024 veľmi nepriala stabilite elektroenergetickému sektoru. Ceny elektriny sa na začiatku roka 2024 upokojili a vyrovnali s pretrvávajúcou vojenskou agresiou Ruska voči Ukrajine ako aj s turbulenciami spôsobenými konfliktom na blízkom východe. Pokles ceny elektriny v prvom štvrtroku (priemer 72,88 EUR/MWh) reflektoval snahy trhov EU o diverzifikáciu energonosičov a odklon od ich dodávok z Ruska. Od polovice roka 2024 však došlo k novej eskalácii konfliktov a k obmedzeniam v dodávkach plynu, ktoré využívali Ukrajinské prepravné kapacity smerom do EU. Neistotu na trhy priniesli aj správy súvisiace s americkými prezidentskými voľbami. Turbulencie v druhej polovici roka 2024 spôsobili nárast ceny elektriny, ktorá sa postupne vyšplhala na dvojnásobok z úvodu roka (priemer za 4 štvrtrok 126,35 EUR/MWh).

Napriek vyššie zmienenej situácii, OKTE, a.s. aj v roku 2024 pokračovala vo svojej „metamorfóze“ z technickej infraštruktúrnej organizácie na dátovú a informačnú infraštruktúrnu spoločnosť relevantnú pre celý elektroenergetický trh SR. Úloha OKTE, a.s. sa za posledné roky výrazne zmenila. OKTE, a.s. sa v roli účastníka a organizátora trhu stáva postupne prvkom, ktorý na elektroenergetickom trhu vytvára podmienky pre to, aby tradičné podnikateľské subjekty a aj úplne nové a veľmi inovatívne subjekty mohli realizovať svoje aktivity a aktívne sa účastniť elektroenergetického trhu. OKTE, a.s. vytvára tiež platformu na prepájanie lokálnej energetiky s celoeurópskou úrovňou. Portfólio služieb OKTE, a.s. sa stáva komplexnejším, logicky previazaným a rozširuje sa o nové činnosti, ktoré prispievajú k efektívnejšie fungujúcemu trhu, zvyšujú jeho prehľadnosť, transparentnosť a umožňujú jeho integráciu do celoeurópskych riešení. Je zrejmé, že OKTE, a.s. sa, prostredníctvom svojich služieb pre trh, stáva integračnou súčasťou riešenia slovenskej energetiky a je (a bude) dôležitým elementom elektroenergetického trhu.

Regulačné prostredie sa v roku 2024 v rozsahu činností OKTE, a.s. zjednodušilo, čo malo dopad na prevádzku OKTE, a.s. v roku 2024 no predovšetkým to ovplyvní rok 2025 a ďalšie roky. Zmenil sa spôsob výpočtu primeraného zisku, ktorý bol odvodený od objemu základného imania OKTE, a.s. Tiež bola zrušená krížová dotácia nákladov na systémové služby z nákladov na prevádzkovanie systému. Výnosy z aukcií záruk pôvodu elektriny boli presunuté z bilancie regulovanej činnosti ostatné do bilancie výnosov a nákladov na prevádzkovanie systému.

Počas roku 2024 došlo v OKTE, a.s. k transformácii kapitálových fondov z príspevkov jediného akcionára do základného imania (40,00 mil. EUR). Nerozdelený výsledok hospodárenia z roku 2023 (14,67 mil. EUR) bol použitý na dotvorenie rezervného fondu a na úhradu osobitného odvodu z podnikania v regulovaných odvetviach za roky 2021 až 2023 (4,72 mil. EUR). OKTE, a.s. je v súčasnosti kapitálovo primerane vybavená a je schopná znášať finančné riziká vyplývajúce z prevádzky regulovaných činností



**OKTE, a.s.  
aj v roku 2024  
pokračovala  
vo svojej  
metamorfóze  
z technickej  
infraštruktúrnej  
organizácie  
na dátovú  
a informačnú  
infraštruktúrnu  
spoločnosť  
relevantnú pre celý  
elektroenergetický  
trh SR.**

ako aj z prevádzky systému podpory výroby elektriny z OZE a VÚKVET.

Vzhľadom na aktualizovaný obchodný plán a finančný rozpočet, OKTE, a.s. mierne prekročila predpoklady výnosov z taríf a poplatkov regulovaných činností v roku 2024 (107%) a splnila čerpanie nákladov na prevádzku regulovaných činností (96%) To viedlo k tvorbe pozitívneho výsledku hospodárenia za rok 2024 (2,67 mil. EUR pred zdanením, 1,71 mil. EUR po zdanení).

V systéme podpory výroby elektriny z OZE a VÚKVET v roku 2024 bolo dosiahnuté kladné saldo výnosov a nákladov systému (44,5 mil. EUR). Prebytok v systéme neovplyvnil výsledky hospodárenia OKTE, a.s. v roku 2024, bol časovo rozlíšený a bude použitý v bilancii systému podpory v roku 2025.

V oblasti záruk pôvodu (ZPE) elektriny vyrobenej z OZE a VUKVET došlo v roku 2024 k výraznému obratu v porovnaní s rokom 2023. Pokles cien ZPE počas prvého štvrťroku 2024 sa do konca roka ešte prehĺbil. Výpadok výnosov z aukcií ZPE (až 69%) bude predmetom regulačnej korekcie v roku 2026, pretože tieto výnosy sú súčasťou finančnej bilancie regulovanej činnosti ostatné. Nerealizované výnosy z aukcií ZPE boli hospodársky kompenzované predovšetkým finančnými výnosmi zo zhodnocovania voľných finančných zdrojov (4,78 mil. EUR), ktoré OKTE, a.s. viedla počas roka 2024 na svojich účtoch.

Z pohľadu investičných výdavkov OKTE, a.s., rok 2024 sa niesol v duchu dobiehania investičného dlhu z rokov 2021 a 2022. Investície v roku 2024 (6,02 mil. EUR) smerovali predovšetkým do oblasti budovania systému energetického dátového centra (EDC), do budovania informačného systému pre operátora meraní (ISOM) a do budovania informačného systému pre operátora trhu (ISOT). OKTE, a.s. tiež rozvíjala technickú infraštruktúru, vzhľadom na dátové nároky systémov ISOM a EDC. Rozvíjala sa tiež integrácia EDC do systémov OKTE, a.s.

V oblasti systému EDC v roku 2024 prebiehali fáza 1 a 2, ktoré reagovali na stav projektu z roku 2023, kedy prebiehala nultá fáza budovania systému EDC. Fáza 1 bola rozvojová a odrážala požiadavky, ktoré vznikli na základe využívania agregácie, akumulácie a zdieľania v nulte fáze. Fáza 2 reagovala na ďalšie zistenia a požiadavky trhu z používania systému EDC. Rozvoj systému EDC mal dopady na paralelný rozvoj systému ISOM.

V oblasti trhu s elektrinou smerovali investičné výdavky OKTE, a.s. najmä do systému ISOT. Počas roka 2024 sa realizovala funkcionálna pre implicitné vnútrodenne aukcie, ktoré budú organizované na celoeurópskej úrovni za účelom pridelenia dostupných vnútrodenných prenosových kapacít medzi jednotlivými obchodnými oblasťami. Vnútrodenne aukcie predstavujú novú formu obchodovania s elektrinou, popri v súčasnosti prebiehajúcom dennom aukčnom trhu a vnútrodennom kontinuálnom obchodovaní.





**OKTE, a.s.  
bude naďalej  
v rámci svojich  
kľúčových hodnôt  
a princípov rozvíjať  
a skvalitňovať  
prácu v prospech  
elektroenergetického  
trhu na Slovensku.**

Na základe nariadenia EU o vnútornom trhu s elektrinou došlo v roku 2024 k úprave platformy ISOT zo 60 minútového na 15 minútové obchodovanie na dennom trhu. V roku 2024 došlo k pripojeniu SR do platforiem MARI a PICASSO, čo vyvolalo investície v informačnom systéme pre zúčtovanie odchýlok (ISZO). V druhej polovici roka 2024 sa OKTE, a.s. začala zaoberať prípravou na projekt operátora fakturačných údajov pre elektroenergetický sektor, ktorý je v strategických úlohách pre rok 2025.

Rozvojové programy a investície v roku 2024 si v OKTE, a.s. vyžiadali aj posilnenie ľudských kapacít. Tím OKTE, a.s. sa ku koncu roka 2024 rozrástol na 73 zamestnancov. Výrazne bol posilnený segment riadenia projektov z oblasti informačných technológií a segment spracovania dát. Rozšíril sa aj tím operátorov trhu s elektrinou a boli posilnené aj tímy podporných procesov OKTE, a.s.

OKTE, a.s. plánuje v nadchádzajúcom čase realizovať rozvojové projekty plne v súlade so svojou misiou a víziou, reflektujúc požiadavky legislatívy ako aj účastníkov elektroenergetického trhu.

Vážení obchodní partneri, drahí priatelia a kolegovia,

vyššie uvedené je výsledkom pracovného úsilia zamestnancov OKTE, a.s., spolupráce s jediným akcionárom, s obchodnými partnermi a štátnymi orgánmi a inštitúciami. Tým všetkým patrí poďakovanie. Samozrejme, poďakovanie patrí aj účastníkom elektroenergetického trhu za ich spoluprácu a ústretovosť. Oni sú tí, pre ktorých OKTE, a.s. pracuje a poskytuje svoje služby. V tejto súvislosti mi dovoľte vyjadriť presvedčenie, že spoločnosť OKTE, a.s. bude naďalej v rámci svojich kľúčových hodnôt a princípov rozvíjať a skvalitňovať prácu v prospech elektroenergetického trhu na Slovensku.

**Ing. Robert Sedlák**  
predseda predstavenstva  
a riaditeľ OKTE, a.s.

# Profil spoločnosti

**OKTE**



**2**

Misia,  
vizia a ciele  
spoločnosti

**3**

Rozvoj  
spoločnosti

**4**

Prevádzka  
spoločnosti

**5**

Ľudské zdroje  
a sociálna  
politika

**6**

Ekonomické  
výsledky  
spoločnosti

Spoločnosť OKTE, a.s. (ďalej len „OKTE, a.s.“) bola založená zakladateľskou listinou zo dňa 20. 7. 2010 ako dcérska spoločnosť spoločnosti Slovenská elektrizačná prenosová sústava, a.s. (ďalej len „SEPS“). SEPS zároveň od jej vzniku dňa 11. 8. 2010 pôsobí ako jej jediný akcionár. Na základe povolenia Úradu pre reguláciu sieťových odvetví (ďalej len „ÚRSO“) č. 2010E 0430, ktoré nadobudlo právoplatnosť dňa 1. 1. 2011, vykonáva OKTE, a.s. regulovanú činnosť organizátora krátkodobého trhu s elektrinou v Slovenskej republike.

V zmysle §37, ods. 4, zákona č. 251/2012 Z. z. o energetike a o zmene a doplnení niektorých zákonov (ďalej len „zákon o energetike“) vykonáva OKTE, a.s. ako subjekt s povolením na výkon činnosti organizátora krátkodobého trhu s elektrinou viaceré čiastkové činnosti, ktorých obsah ďalej rozpracováva podzákonná legislatíva. OKTE, a.s. je zároveň účastníkom trhu s elektrinou v zmysle § 15 ods. 2 písm. f) zákona o energetike.

uplatnením a zrušením záruk pôvodu elektriny z obnoviteľných zdrojov energie a záruk pôvodu elektriny vyrobenej vysoko účinnou kombinovanou výrobou a organizovanie trhu s vydanými zárukami pôvodu a (f) prevádzkuje elektronický systém, ktorý účastníkom trhu s elektrinou umožňuje výkon ich práv a povinností.

Zákon č. 250/2012 Z. z. o regulácii v sieťových odvetviach v §11, ods. 1, písm. h) definuje OKTE, a.s. ako subjekt cenovej regulácie, ktorú vykonáva ÚRSO, v §14, ods. a ods. 5 definuje podávanie návrhov cien na výkon regulovaných činností OKTE, a.s., v §24, ods. 1, písm. o) až t) definuje pravidlá a podmienky fungovania trhu s elektrinou s ohľadom na činnosť OKTE, a.s.

Vyhláška ÚRSO č. 246/2023 Z. z. nahradená počas roka 2024 vyhláškou 154/2024 Z. z., ktorou sa ustanovuje cenová regulácia vybraných regulovaných činností v elektroenergetike a niektoré podmienky vykoná-



Ako organizátor krátkodobého trhu s elektrinou OKTE, a.s. (a) organizuje a vyhodnocuje organizovaný krátkodobý cezhraničný trh s elektrinou, vykonáva oznamovanie transakcií uzatvorených na veľkoobchodnom trhu s elektrinou (b) zabezpečuje zúčtovanie odchýlok na území Slovenskej republiky, (c) vykonáva činnosť správy a zberu nameraných dát, realizuje centrálnu fakturáciu poplatkov súvisiacich s prevádzkou elektrizačnej sústavy, (d) zabezpečuje organizovanie a zúčtovanie podpory výroby elektriny z obnoviteľných zdrojov energie a výroby elektriny vysoko účinnou kombinovanou výrobou, (e) vykonáva činnosti spojené s vydaním, prevodom, uznaním,

vania vybraných regulovaných činností v elektroenergetike definuje princípy stanovenia regulovaných cien za výkon činností OKTE, a.s., definuje oprávnenosť nákladov na prevádzku regulovaných činností a stanovuje pravidlá tvorby primeraného zisku.

Vyhláška ÚRSO č. 207/2023 Z. z., ktorou sa ustanovujú pravidlá pre fungovanie vnútorného trhu s elektrinou, obsahové náležitosti prevádzkového poriadku prevádzkovateľa sústavy, organizátora krátkodobého trhu s elektrinou a rozsah obchodných podmienok, ktoré sú súčasťou prevádzkového poriadku prevádzkovateľa sústavy definuje pod-

mienky a princípy fungovania OKTE, a.s. v rámci trhu s elektrinou a určuje jeho vzťah s ostatnými účastníkmi trhu s elektrinou.

Zákon č. 309/2009 Z. z. o podpore obnoviteľných zdrojov energií (ďalej len „OZE“) a vysoko účinnej kombinovanej výroby (ďalej len „VÚKVET“) a o zmene a doplnení niektorých zákonov (ďalej len „zákon o podpore“) v §3, ods. 1, písm. a) až d) definuje rozsah podpory pre výrobcov z OZE a VÚKVET, v §5b, ods. 1 až 10 definuje rozsah povinností OKTE, a.s. vo vzťahu k výrobcom z OZE a VÚKVET, v §8a a §8b definuje rozsah činnosti OKTE, a.s. v oblasti záruk pôvodu elektriny vyrobenej z OZE a VÚKVET.

Na základe práva organizátora krátkodobého trhu zakotveného v zákone o energetike a zákone o regulácii spoločnosť aktívne participuje s orgánmi štátnej správy (MHSR a ÚRSO) naprípraverelevantnýchprávnýchpredpisov–zákonov a vyhlášok v oblasti energetiky a podnikateľského prostredia regulovaných subjektov.

Okrem vyššie uvedených noriem primárnej a sekundárnej legislatívy dotvára definíciu postavenia a funkcií OKTE, a.s. aj dokument „Prevádzkový poriadok organizátora krátkodobého trhu s elektrinou OKTE, a.s. (ďalej len „PP OKTE“), ktorý podlieha schváleniu zo strany ÚRSO. Tento dokument je kľúčovým základným dokumentom spoločnosti definujúcim obchodné podmienky a primárne procesy OKTE, a.s.. Na základe interakcií s účastníkmi trhu, zmien nadriadenej legislatívy alebo samotného vývoja situácie na energetickom trhu dochádza k jeho pravidelnej aktualizácii a dopĺňaniu s cieľom pružne reagovať na aktuálnu situáciu. Od roku 2022 podliehajú navyše všetky zmeny transparentnej verejnej konzultácií, pri ktorej sa účastníci trhu môžu vyjadrovať ku všetkým pripravovaným zmenám PP OKTE.

Od 22. 11. 2011 je spoločnosť OKTE, a.s. členom medzinárodného združenia Europex, ktoré združuje energetické burzy, a organizátorov trhu. Ako organizátor krátkodobého trhu spolupracuje s rôznymi inštitúciami, vrátane združenia európskych prevádzkovateľov prenosových sústav, Agentúry pre spoluprácu regulačných orgánov v oblasti energetiky (ďalej len „ACER“) a ďalšími. Vo februári

2020 získala spoločnosť OKTE, a.s. certifikáciu od Asociácie vydavateľov záruk pôvodu (ďalej len „AIB“), ktorej cieľom je vytvorenie a rozvoj jednotného systému energetickej certifikácie.

Závazky a povinnosti spoločnosti OKTE, a.s. vo vzťahu k elektroenergetickému trhu vyplývajú z jej účasti v medzinárodných platformách na obchodovanie s elektrinou, ako aj z legislatívnych predpisov. V tomto kontexte spoločnosť OKTE, a.s., ako nominovaný organizátor trhu s elektrinou (ďalej len „NEMO“), aktívne prispieva k vývoju, implementácii a prevádzke jednotného cezhraničného prepojenia denného a vnútrodného trhu v rámci Európskej únie. Uvedené činnosti sa realizujú v rámci pracovných skupín a komisií, kde zastúpenie majú národné regulačné orgány, nominovaní organizátori trhu s elektrinou a prevádzkovatelia prenosových sústav.

Prevádzka organizovaného krátkodobého cezhraničného trhu s elektrinou zahŕňa aj činnosť registrovaného reportovacieho mechanizmu (ďalej len „RRM“) spoločnosti OKTE, a.s. Na základe vykonávacieho nariadenia Európskej komisie č. 1348/2014, vyplývajúceho z legislatívy EÚ o integrite a transparentnosti veľkoobchodného trhu s energiou (tzv. REMIT), má spoločnosť povinnosť zabezpečovať reporting údajov o obchodovaných transakciách do ACER. Spoločnosť OKTE, a.s. zároveň sprostredkuje oznamovanie údajov o veľkoobchodných kontraktoch za prevádzkovateľa prenosovej sústavy a účastníkov trhu s elektrinou a plynom, ako to vyžaduje REMIT.


V súvislosti s prevádzkou systému EDC a začatím budovania systému fakturačných údajov sa OKTE, a.s. stáva informačným uzlom pre elektroenergetiku, čo posilňuje dôležitú pozíciu OKTE, a.s. na trhu s elektrinou.

Vo väzbe na vývoj a smerovanie trhu k väčšiemu zapojeniu subjektov z decentralizovanej energetiky bude budúcnosť OKTE, a.s. narastať. Sme pripravení rozšírením portfólia a kvalitou poskytovaných služieb plniť rolu OKTE, a.s. a byť rešpektovaným partnerom pre našich obchodných partnerov, orgány štátnej správy a širokú verejnosť v priestore Európskej únie.



# Misia, vízia a ciele spoločnosti

**UKIE**



**1**

Profil  
spoločnosti



**3**

Rozvoj  
spoločnosti

**4**

Prevádzka  
spoločnosti

**5**

Ľudské zdroje  
a sociálna  
politika

**6**

Ekonomické  
výsledky  
spoločnosti

## Misia OKTE, a.s


**Vytvárať slobodné a transparentné prostredie na elektroenergetickému trhu a poskytovať kvalitné a spoľahlivé služby za dodržania jasných a nediskriminačných podmienok v legislatívou stanovenom rozsahu.**

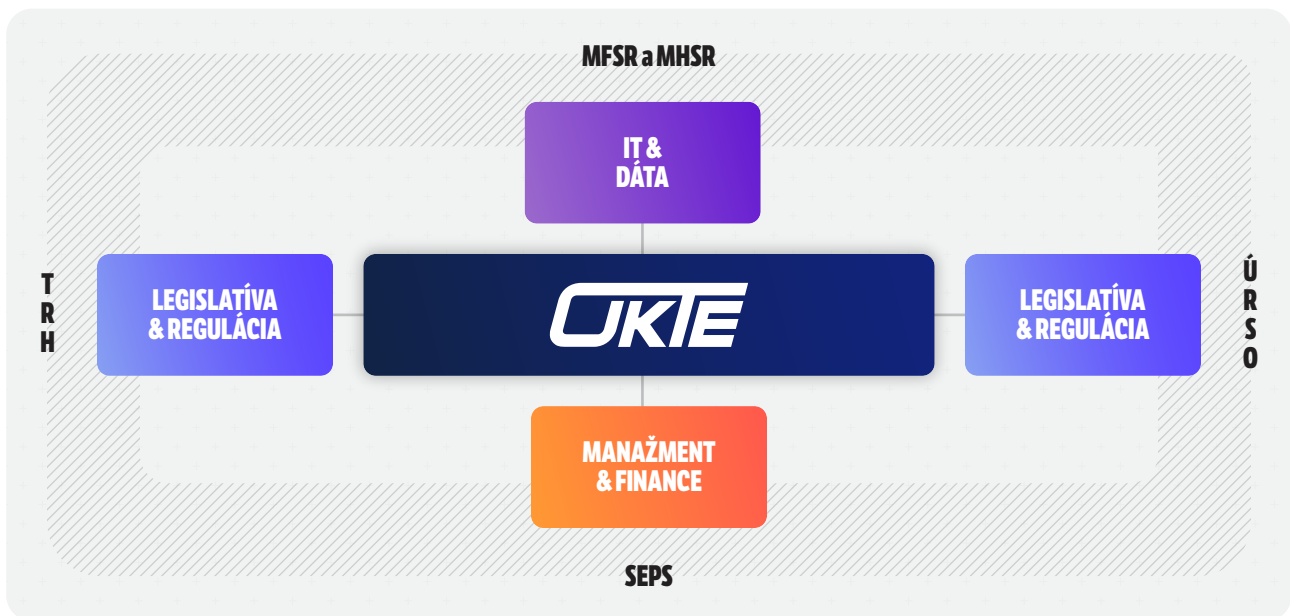
## Vízia OKTE, a.s

**V súlade s platnými právnymi predpismi rozširovať portfólio poskytovaných služieb a nástrojov pre elektroenergetický trh tak, aby sa neustále zvyšoval komfort a efektívnosť účastníkov liberalizovaného elektroenergetického trhu a kontinuálne sa podieľať na budovaní jeho stability a bezpečnosti.**

## Ciele OKTE, a.s.

- Posilňovať pozíciu OKTE, a.s. ako strategického a dôležitého partnera pri rozvoji elektroenergetického trhu na Slovensku ako i v priestore EÚ v kontexte jednotného európskeho trhu s elektrinou.
- Zabezpečiť bezporuchovú a spoľahlivú prevádzku regulovaných činností a s nimi spojených informačných technológií.
- Vytvárať podmienky pre ďalší rozvoj poskytovaných regulovaných služieb pre účastníkov trhu s elektrinou na Slovensku.
- Zabezpečiť rast hodnoty spoločnosti prostredníctvom zvyšovania efektívnosti výkonu regulovaných činností, aktívnym manažmentom rizík a optimalizáciou nákladov na prevádzku OKTE, a.s.
- Zvyšovať bezpečnosť a spoľahlivosť prevádzky informačného systému OKTE, a.s., ochranu zverených dát účastníkov trhu a ochranu osobných údajov.
- Presadzovať transparentný a nediskriminačný princíp na trhu s elektrinou a zaisťiť slobodný a otvorený prístup k trhu pre všetkých jeho účastníkov podľa požiadaviek legislatívy.
- Byť spoľahlivým partnerom pre akcionára, pre slovenský a európsky energetický ekosystém, pre zákazníkov i dodávateľov.
- Budovať tím odborníkov, ktorí aktívne prispievajú k procesu zmeny dizajnu trhu s elektrinou na Slovensku a v Európe.
- Aktívne komunikovať s orgánmi štátnej správy SR (najmä MHSR, MFSR a ÚRSO) a participovať na príprave/novelizáciách príslušnej energetickej legislatívy v SR ako i EÚ.



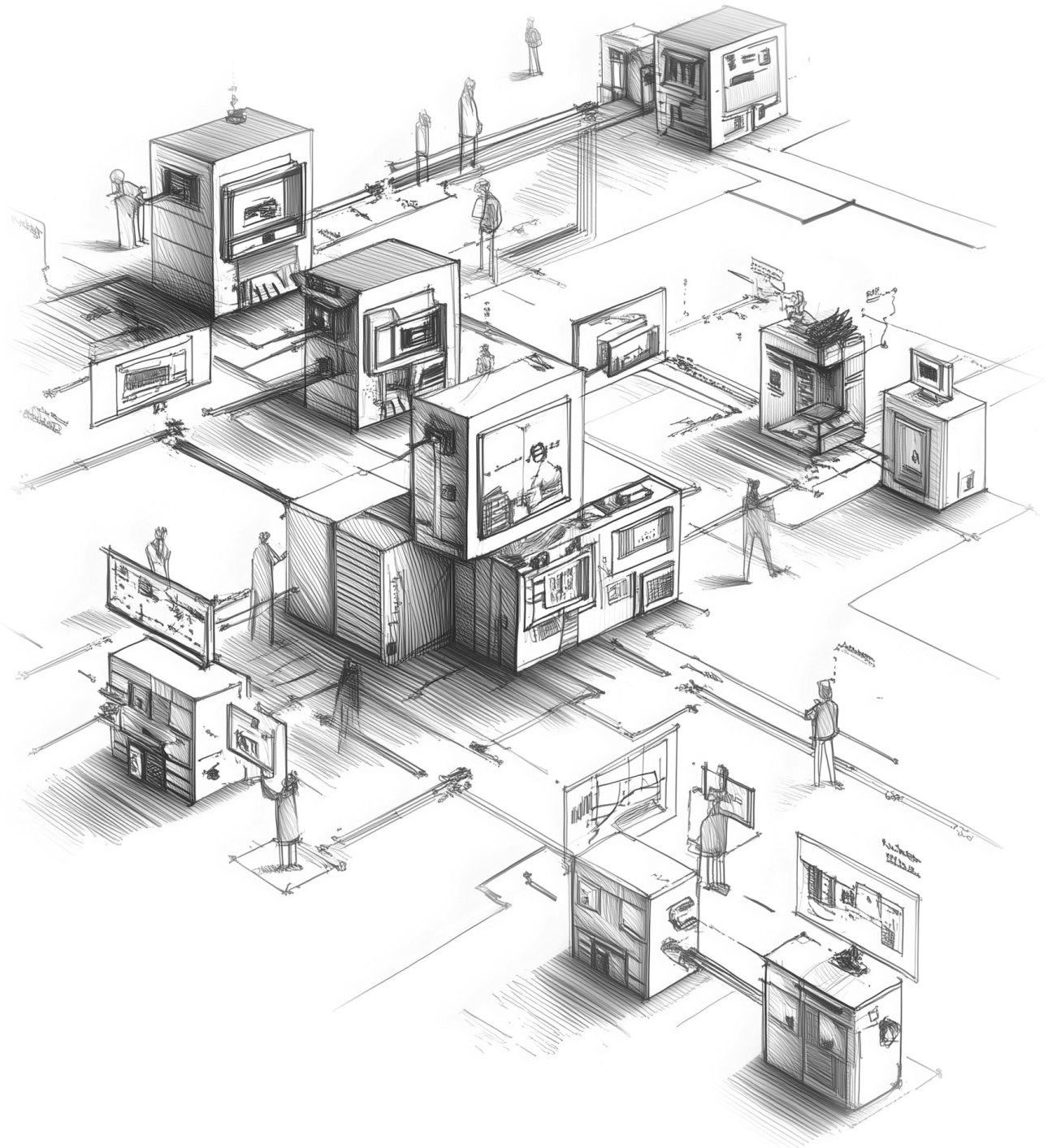


**Misia, vízia a ciele OKTE, a.s. sú odvodené od záujmov entít (stakeholders), ktoré priamo určujú a ovplyvňujú jeho hospodársku činnosť a existenciu.**

**Vyššie spomenuté vzťahy vytvárajú množinu aspektov, ktoré sú pretavené v strategických cieľoch OKTE, a.s. Tieto sa alokujú do kľúčových oblastí fungovania OKTE, a.s.**

- OKTE, a.s. je aktívnou súčasťou infraštruktúry elektroenergetického trhu, preto sú požiadavky trhu významným faktorom pre určenie strategických cieľov OKTE, a.s.
- OKTE, a.s. je dcérskou spoločnosťou spoločnosti SEPS a v rámci konsolidácie sa hospodárske výsledky prenášajú do výsledkov spoločnosti SEPS a až na úroveň MFSR. Prenáša sa tiež finančné riziko, ktorému OKTE, a.s. čelí. Záujmy spoločnosti SEPS a MFSR preto musia byť reflektované v stratégii OKTE, a.s..
- OKTE, a.s. úzko spolupracuje s MHSR na tvorbe politík, ktoré ovplyvňujú elektroenergetický trh, ako aj priemyselné podniky a spotrebiteľov elektriny. Záujmy MHSR (v relevantnej oblasti) musia teda tiež byť zvažované v stratégii OKTE, a.s.
- OKTE, a.s. je regulovaný subjekt, ktorého činnosť zásadne ovplyvňuje elektroenergetický trh a ktorého ceny a prevádzkové postupy určuje a schvaľuje ÚRSO. Záujmy ÚRSO musia byť adresované v stratégii OKTE, a.s.
- Legislatíva a regulácia – pokrýva strategické ciele, ktoré súvisia so zmenami v OKTE, a.s. vyvolanými úpravou legislatívy na lokálnej alebo európskej úrovni ako aj so zmenami v regulačnej politike.
- Organizácia a procesy – pokrýva strategické ciele, ktoré sa týkajú zlepšovania funkčnosti procesov vo vnútri OKTE, a.s. a zvyšovania efektívnosti využívania zdrojov.
- Informačné technológie a dáta – pokrýva strategické ciele, ktoré súvisia s technickou a informačnou infraštruktúrou, ktorú OKTE, a.s. využíva pri výkone regulovaných činností.
- Manažment a financie – pokrýva strategické ciele z oblasti zlepšovania riadiacich procesov ako aj z oblasti riadenia financií a finančných rizík OKTE, a.s.

# Rozvoj spoločnosti



**1**

Profil spoločnosti

**2**

Misia, vízia a ciele spoločnosti



**4**

Prevádzka spoločnosti

**5**

Ľudské zdroje a sociálna politika

**6**

Ekonomické výsledky spoločnosti

# Rozvoj spoločnosti OKTE, a.s. v roku 2024

Spoločnosť OKTE, a.s. pokračuje vo svojom dlhodobom strategickom pláne, ktorý sa sústreďuje na neustály rozvoj a modernizáciu technologických riešení a služieb poskytovaných účastníkom trhu. Naša ambícia je formovať dynamické trhové prostredie, v ktorom sa zohľadňujú záujmy všetkých účastníkov trhu a minimalizujú bariéry vstupu na trh, čím sa podporuje rast a efektívnosť celého sektora.

Tento cieľ realizujeme prostredníctvom kontinuálneho posilňovania úlohy OKTE ako centrálného subjektu na trhu s elektrinou, a to nielen prostredníctvom vylepšovania existujúcich IT systémov, ale aj prostredníctvom vývoja nových inovatívnych nástrojov, ktoré zjednodušujú orientáciu v tomto dynamickom a vysoko regulovanom prostredí.

## Kľúčové oblasti rozvoja

### 1 Podpora európskeho trhu s elektrinou a rozširovanie produktového portfólia

OKTE, a.s. sa naďalej zameriava na podporu a rozvoj jednotného európskeho trhu s elektrinou, čo je v súlade s celoeurópskou politikou liberalizácie a integrácie energetických trhov. V tejto súvislosti spoločnosť zintenzívňuje spoluprácu s kľúčovými hráčmi na trhu, čím prispieva k posilneniu obchodovateľného portfólia produktov, ktoré poskytujú účastníkom trhu.

### 2 Rozvoj Energetického dátového centra (EDC)

EDC, ako kľúčový prvok infraštruktúry, hrá dôležitú úlohu v integrácii nových účastníkov trhu, a to najmä v súvislosti s európskou legislatívou ktorú poznáme pod súhrnným názvom zimný energetický balíček alebo „Čistá energia pre všetkých Európanov“.

V rámci tohto rozvoja sa OKTE, a.s. zameriava na implementáciu pokročilých technológií a zabezpečenie efektívnej výmeny dát medzi účastníkmi trhu. Cieľom je vytvoriť robustnú a flexibilnú platformu, ktorá bude schopná reagovať na potreby trhu aj v kontexte rastúcej diverzity účastníkov a produktov na trhu s elektrinou.

### 3 Informačné systémy a technológie

Modernizácia a neustály rozvoj informačných systémov je základom pre zabezpečenie stabilného a spoľahlivého fungovania celého trhového prostredia. V tomto smere sa OKTE, a.s. zameriava na implementáciu nových technológií, ktoré umožňujú efektívne spracovanie veľkých objemov dát a podporujú vysokú kvalitu poskytovaných služieb.

Okrem toho sa kladie dôraz na flexibilitu systémov, aby sa spoločnosť dokázala prispôbiť neustále sa meniacim legislatívnym požiadavkám a dynamike trhu.

## 4 Vývoj nového systému fakturačných údajov

V súlade s vyhláškou č. 207/2023 Z.z., ktorá stanovuje pravidlá trhu, OKTE, a.s. začala vývoj nového systému pre fakturačné údaje. Tento systém bude predstavovať jednotný kontakt (single point of contact) medzi OKTE, a.s. a dodávateľmi elektrickej energie. Jeho cieľom je zabezpečiť efektívnu výmenu všetkých potrebných údajov medzi rôznymi subjektmi na trhu a zjedno-dušiť administratívne procesy súvisiace s fakturáciou. Tento projekt bude mať kľúčový význam pre zlepšenie transparentnosti a predvídateľnosti v procese fakturácie a vyúčtovania pre koncových spotrebiteľov.

## 5 Transformácia internej IT architektúry

V roku 2024 spoločnosť OKTE, a.s. kládla veľký dôraz na transformáciu internej IT architektúry s cieľom zvýšiť jej flexibilitu, škálovateľnosť a efektívnosť. Implementácia modernej integračnej platformy predstavuje zásadný krok v zjednodušení a zrýchlení výmeny dát medzi rôznymi systémami a účastníkmi trhu. Tento krok je kľúčový nielen pre zlepšenie procesov v rámci spoločnosti, ale aj pre umožnenie rýchlej adaptácie na legislatívne zmeny a technologické výzvy v oblasti trhu s elektrinou.

## 6 Spolupráca a riadenie rizík

OKTE, a.s. naďalej pracuje na systematickom rozvoji riadenia rizík, ktoré pokrýva všetky činnosti spoločnosti. Toto riadenie zabezpečuje, že spoločnosť dokáže poskytovať stabilné a spoľahlivé služby na trhu s elektrinou. Úzko spolupracujeme s kľúčovými účastníkmi trhu, čím zvyšujeme hodnotu našich služieb a prispievame k väčšej transparentnosti a efektívnosti trhových procesov.

# Jednotný európsky trh s elektrinou

V roku 2024 spoločnosť OKTE, a.s. úspešne spustila spolu s európskymi partnermi novú obchodnú platformu vnútrodených aukcií a pokračovala v aktívnej účasti na prevádzke jednotného európskeho trhu s elektrinou. Rozvojové aktivity boli orientované na rozvoj projektu 15-minútových obchodných períód, ktorý slovenským účastníkom trhu poskytne možnosť zadávať 15-minútové produkty na dennom trhu.

OKTE, a.s. si naďalej plnila všetky povinnosti vyplývajúce z licencie nominovaného organizátora trhu s elektrinou (NEMO), ako aj z ďalších legis-

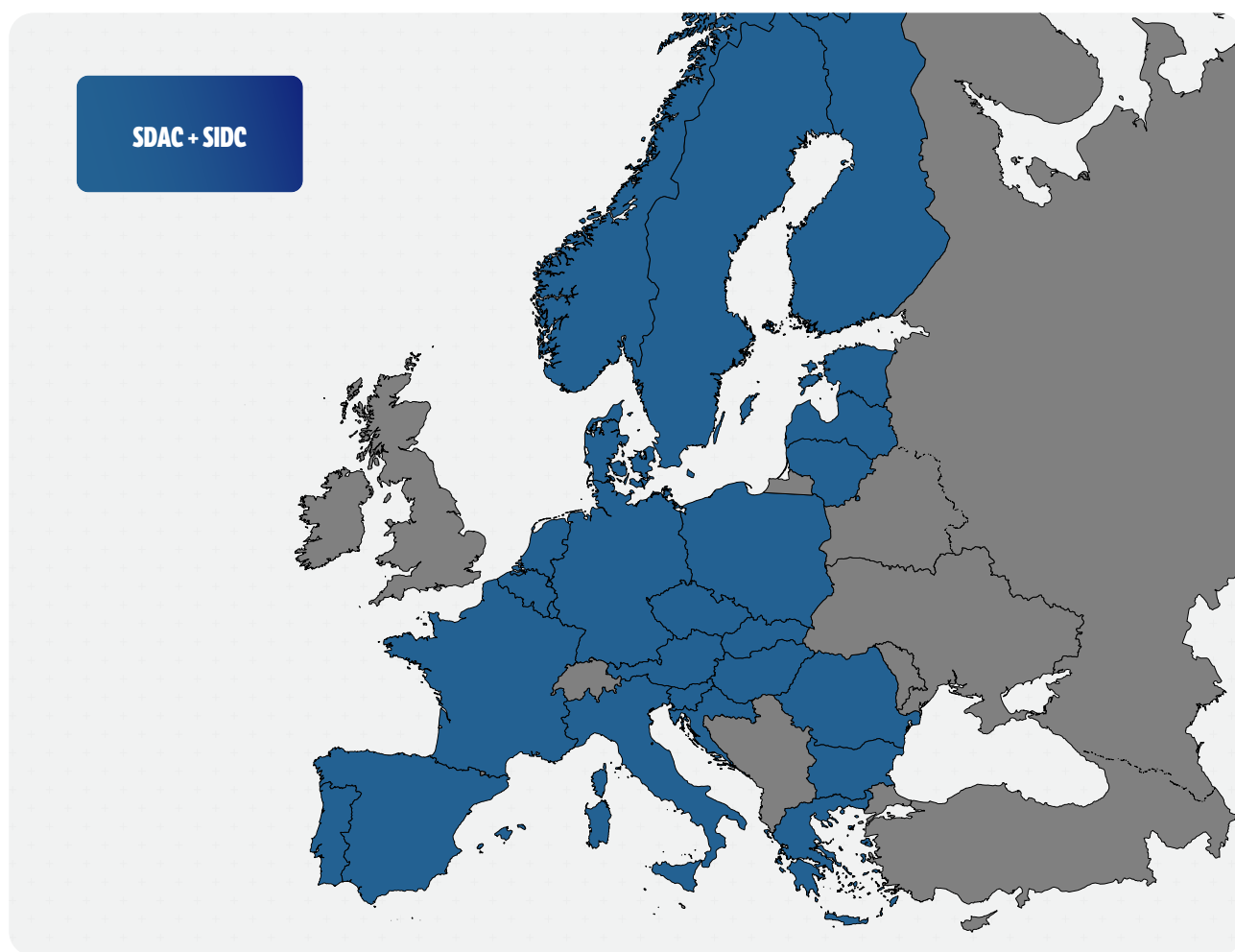
latívnych požiadaviek. V rámci medzinárodnej spolupráce sa spoločnosť venovala zjednodušeniu zmluvného rámca medzi všetkými NEMO. Výsledkom týchto snáh je zlúčenie kooperačnej a prevádzkovej časti zmluvného rámca, čo umožní pružnejšie reakcie na zmeny trhového prostredia a podporí uľahčenie prístupu nových NEMO. Proces bol zahájený s cieľom odstrániť prieťahy pri zmene alebo doplnení vzťahov medzi subjektmi, čím sa posilňuje efektívnosť spolupráce.

V roku 2024 bolo úspešne spustené testovacie prostredie SANDBOX, ktoré kopíruje produkčnú

verziu systému XMtrade®/ISOT. SANDBOX je určený výhradne pre účely testovania zo strany účastníkov trhu a umožňuje im simuláciu reálnych podmienok a efektívne overenie funkčnosti systémov, čím výrazne prispieva k zvýšeniu prístupnosti a bezpečnosti našich služieb a umožňuje účastníkom trhu otestovať si vlastné riešenia.

Dňa 7. 5. 2024 nadobudlo účinnosť Nariadenie Európskeho parlamentu a Rady č. 2024/1106 ktorým sa menia nariadenia (EÚ) č. 1227/2011 a (EÚ)

2019/942, pokiaľ ide o zlepšenie ochrany Únie pred manipuláciou s trhom na veľkoobchodnom trhu s energiou (pracovne známe aj ako REMIT II). Hlavné zmeny sú nasledovné (i) posilňujú sa právomoci agentúry EÚ ACER o nové výslovné právomoci ako napr. kontroly na mieste alebo ukladanie pokút a (ii) stanovujú sa jasnejšie a prísnejšie požiadavky pre účastníkov trhu v EÚ s bydliskom v tretej krajine. Na základe REMIT II spoločnosť OKTE, a.s. spustila interný projekt pre splnenie požiadaviek a úloh uvedených v nariadení.



## Rozvoj denného trhu s elektrinou

Organizovaný jednotný európsky denný cezhraničný trh s elektrinou, ktorý je prevádzkovaný formou implicitnej alokácie prenosových kapacít v spolupráci s prevádzkovateľmi prenosových sústav a operátormi národných trhov je dôležitým nástrojom v rámci obchodovania s elektrinou a významne prispieva k zníženiu rozdielov medzi cenami v jednotlivých

obchodných oblastiach, k zjednoteniu obchodných a technických parametrov a k efektívnejšiemu využitiu pridelených prenosových kapacít.

V rámci jednotného európskeho denného trhu OKTE, a.s. aktívne pôsobí v európskych ale aj regionálnych pracovných skupinách a naďalej prispieva k zlepšeniu

rozvojových aktivít a projektov na NEMO a MCSC úrovni.

Rok 2024 sa pre rozvoj denného trhu niesol najmä v pokračovaní prác na implementácii a na odštartovaní medzinárodného testovania projektu 15'MTU na úrovni jednotného denného trhu (Single Day-Ahead Coupling – SDAC).

Projekt sa zameriava na rozšírenie rozlíšenia obchodnej časovej periódy na dennom trhu z hodinových na 15-minútové intervaly a prinesie možnosť zadávania 15-minútorvých objednávok do slovenskej obchodnej oblasti. Spustenie bude prebiehať v jednej vlne pre celú Európu a je avizované na koniec druhého kvartálu 2025.

## Rozvoj vnútrodeného trhu s elektrinou

Jednotný európsky vnútrodený cezhraničný trh s elektrinou predstavuje významný nástroj umožňujúci obchodovanie bližšie k času fyzickej dodávky elektriny, čím adresuje dynamické potreby súčasného energetického trhu. Zvýšený podiel obnoviteľných zdrojov energie kladie nové požiadavky na účastníkov trhu, ktorí čelia rastúcej náročnosti pri dosahovaní rovnováhy po uzatvorení denného trhu. Na podporu týchto potrieb OKTE, a.s. prevádzkuje platformu vnútrodeného priebežného cezhraničného trhu, ktorá je dostupná nepretržite – 24 hodín denne, 7 dní v týždni. Platforma poskytuje flexibilné možnosti obchodovania prostredníctvom produktov v 15-minútových, hodinových a blokových intervaloch.

V roku 2024 spoločnosť OKTE, a.s. implementovala na platforme vnútrodeného priebežného trhu pokročilé lokálne riešenia zamerané na optimalizáciu výkonu, pričom boli použité najnovšie technológie

a nové štandardy v oblasti IT. Nové riešenie, ktoré prispeje k vyššej efektívnosti obchodovania, je plánované na nasadenie v prvom kvartáli roku 2025.

Rok 2024 bol tiež charakteristický intenzívnym zapojením OKTE, a.s. do pracovných skupín jednotného vnútrodeného európskeho trhu, kde sa prostredníctvom návrhov OKTE, a.s. podporovali zlepšenia prevádzkových procesov.

V rámci rozvoja jednotného vnútrodeného európskeho trhu prešiel projekt vnútrodeného cezhraničného aukčného trhu fázou implementácie lokálnych riešení a spoločného testovania systémov. Významným medzníkom bol dátum 13. 6. 2024, keď bol projekt úspešne uvedený do prevádzky a zároveň bolo umožnené účastníkom trhu obchodovať v 15 minútovom obchodnom rozlíšení vo forme aukcie po prvýkrát.

## Energetické dátové centrum

V roku 2024 boli dosiahnuté ďalšie míľniky v projekte EDC. Začalo sa uzatváranie obchodných zmlúv prostredníctvom EDC, čo znamenalo automatizáciu generovania a zasielania dokumentov. Pribudla možnosť poskytovať flexibilitu prostredníctvom agregáčnych blokov, čo eliminovalo potrebu vyhodnotenia na základe base line. Zároveň to otvára príležitosť pre rozvoj energetického trhu tak, aby bolo umožnené lepšie využívanie výrobných zdrojov, ale aj spotrebných zariadení. Pridaním ďalších metód rozpočítavania do zdieľania elektriny sa zabezpečila efektívnejšia využiteľnosť na trhu, ktorá tak znamená ďalšiu príležitosť do budúcnosti pre znižovanie nákladov na obstarávanie a prevádzku nových

zdrojov. Presunom evidencie odberateľov zo systému ISOM sa zabezpečila aj evidencia fyzických osôb ako odberateľov. Počas roku 2024 boli v systéme EDC implementované nasledovné funkcionality:

- uzatváranie obchodných zmlúv,
- doplnenie metód rozpočítavania zdieľanej elektriny,
- poskytovanie flexibility cez agregáčne bloky,
- evidencia odberateľov - právnické aj fyzické osoby.

# Zavedenie integračnej platformy

V roku 2022 boli v OKTE, a.s. zavedené služby Integračnej platformy ako kľúčového prvku v aplikačnom prostredí OKTE, a.s. Integračná platforma ako súčasť infraštruktúry tvorí integračný komponent architektúry zabezpečujúci štandardizáciu, simplifikáciu a transparentnosť rozhraní.

V roku 2024 boli rozšírené služby Integračnej platformy aj na internú komunikáciu medzi informačnými systémami OKTE, a.s.

# Zúčtovanie odchýlok

Od 1. 7. 2024 došlo k zmene pri výpočte odchýlky sústavy. Táto povinnosť súvisiaca s prípravou na pripojenie na platformy MARI a PICASSO prešla na prevádzkovateľa prenosovej sústavy. Od pripojenia na platformu PICASSO 5. 11. 2024 v súvislosti s dereguláciou cien regulačnej elektriny prišlo k nárastu zúčtovacích cien odchýlky.

K 13. 6. 2024 OKTE, a.s. spustila vnútrodenne aukcie („VDA“). Cena z jednotlivých VDA vstúpila do výpočtu zúčtovacej ceny odchýlky v prípade, ak bolo

zobchodované aspoň minimálne množstvo elektriny. Aby toto minimálne množstvo neovplyvňovalo zúčtovaciu cenu odchýlky, bola prijatá zmena prevádzkového poriadku k 1. 11. 2024 tak, že do určenia ceny vstupuje vážený priemer cien všetkých vnútrodených produktov.

Do výpočtu váženého priemeru sa produkt zaradí iba v prípade, ak bolo v rámci 15-minútovej zúčtovacej periódy zobchodovaných viac ako 10 MWh.

# Záruky pôvodu elektriny

V závere roka 2024 bol systém pre evidenciu záruk pôvodu na základe novely zákona 309/2009 Z. z. rozšírený o evidenciu záruk pôvodu pre teplo a chlad. OKTE úspešne implementovala aj požiadavky vyplývajúce z úspešného auditu zo strany AIB, ktoré zabezpečujú harmonizáciu evidencie záruk pôvodu s pravidlami EECS.



# Prevádzka spoločnosti

**OKTE**



**1**

Profil spoločnosti

**2**

Misia, vízia a ciele spoločnosti

**3**

Rozvoj spoločnosti



**5**

Ludské zdroje a sociálna politika

**6**

Ekonomické výsledky spoločnosti

# Informačné technológie

Na zaistenie plnenia hlavných činností, ktoré vyplývajú z legislatívy, prevádzkuje OKTE Informačný systém XMtrade®/ISO a Informačný systém EDC - Energetické dátové centrum.

Na svoju činnosť, okrem uvedených systémov, OKTE využíva aj ekonomický informačný systém SAP a informačný systém založený na Microsoft Office 365 službách.

Na zabezpečenie bezproblémovej prevádzky systémov a aplikácií, ako aj dostatočných kapacít a výpočtových zdrojov pre požiadavky na nasadenie nových projektov sa realizovali v priebehu roka 2024 nákupy potrebných ITC komodít na zabezpečenie dostatočných zdrojov.

Zároveň sa v priebehu roka 2024 zrealizovala obnova kľúčových prvkov TLC infraštruktúry v dátových centrách OKTE, čo zvýšilo spoľahlivosť a priepustnosť bazálnej komunikačnej infraštruktúry firmy.

## Bezpečnosť a spoľahlivosť, plnenie ISO noriem

Spoločnosť OKTE sa aj v roku 2024 venovala posilneniu a zvyšovaniu ochrany a odolnosti prostredia informačných systémov proti súčasným typom kyberútokov. Úspešne boli implementované bezpečnostné nástroje a moduly zodpovedné za zabezpečenie firemných dát uložených v Microsoft O365 cloud, ako aj bezpečnosť zariadení prístupujúcich k týmto firemným dátam. Tento komplex opatrení a aktivít garantuje ochranu údajov uchovávaných a spracovávaných v informačných systémoch OKTE pred neautorizovaným prístupom, poškodením, stratou, zneužitím alebo krádežou.

Téme kybernetickej bezpečnosti sa OKTE zodpovedne venuje od svojho vzniku. Od roku 2015 je držiteľom certifikátu podľa normy ISO/IEC 27001:2013,

## Komponenty Informačného systému XMtrade®/ISO

### ISZO

informačný systém  
zúčtovateľa odchýlok

### ISOT

informačný systém  
organizátora trhu

### ISOM

informačný systém  
operátora meraní

### ISCF

informačný systém  
centrálnej fakturácie

### IMS

informačný systém pre  
inteligentné meracie systémy

### RRM

informačný systém regis-  
trovaného reportovacieho  
mechanizmu

### ISOZE

informačný systém  
obnoviteľných zdrojov  
elektriny

### ISZPE

informačný systém  
záruk pôvodu

### EDC

Energetické dátové  
centrum

ktorý aj v roku 2024 opätovne úspešne obhájila, už vo verzii ISO/IEC 27001:2022.

Tento certifikát potvrdzuje, že systém riadenia bezpečnosti v spoločnosti OKTE je zhodný s požiadavkami normy systému ISMS (Information Security Management System): ISO/IEC 27001:2022. OKTE získaním a opätovným potvrdením platnosti certifikátu ISO/IEC 27001:2022 deklaruje, že spĺňa

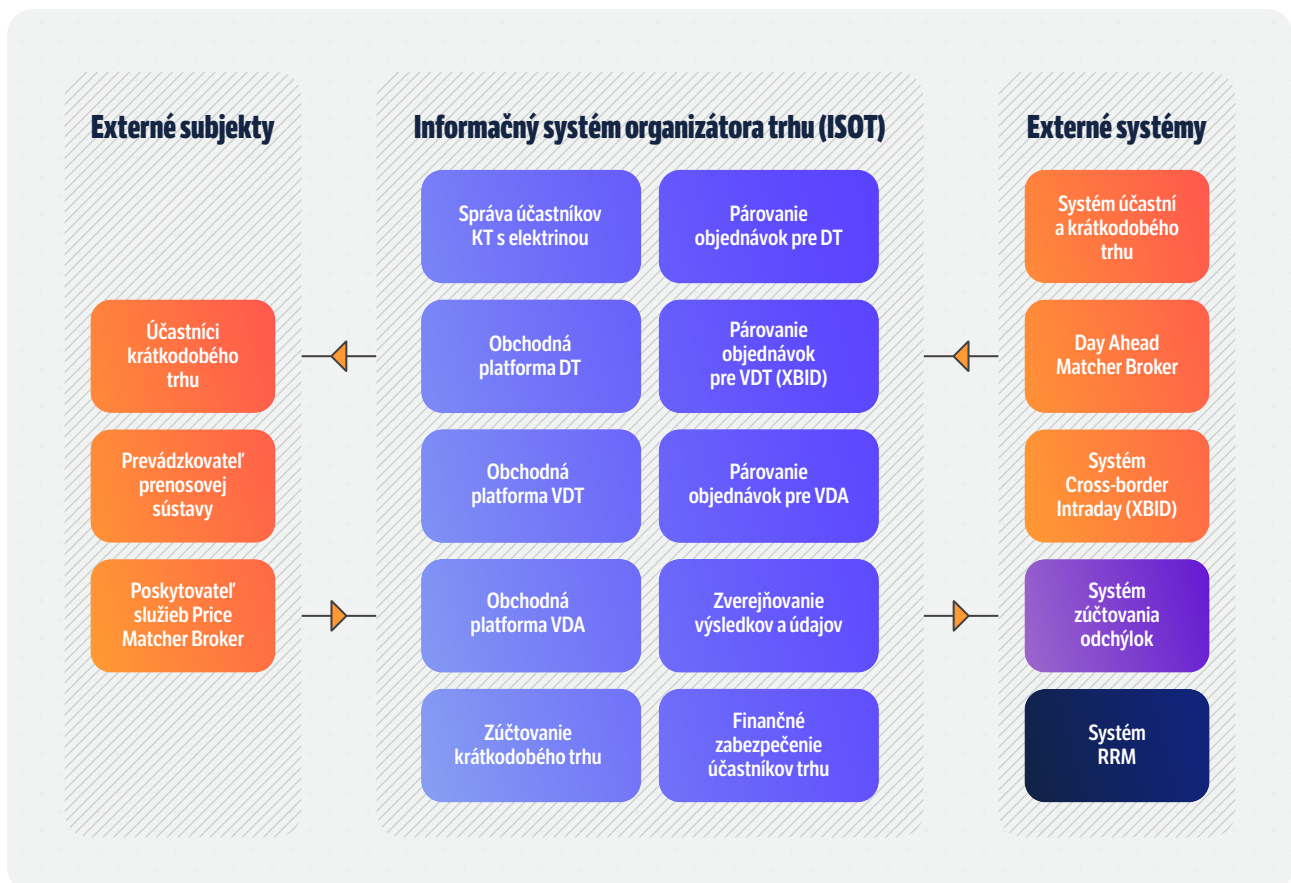
náročné technické, legislatívne a procesné požiadavky v oblasti manažmentu bezpečnosti informácií.

Okrem potvrdenia platnosti certifikátu ISO/IEC 27001:2022 výsledkom certifikačného auditu bolo aj preukázanie splnenia požiadaviek normy ISO/IEC 9001:2015, čo významne prispelo k zabezpečeniu účastníkov trhu o kvalite interných procesov a výstupov z hlavných informačných systémov.

## Organizovanie krátkodobého cezhraničného trhu s elektrinou

OKTE, a.s. naďalej využíva pre organizovanie, zúčtovanie, vyhodnotenie a vysporiadanie krátkodobého trhu (ďalej len „KT“) informačný systém ISOT. V priebehu roka 2024 bol systém ISOT doplnený o nový typ trhu – vnútrodenný aukčný trh. Ide tak o ďalšiu možnosť, ako môžu účastníci trhu uplatňovať svoje ponuky a vyrovnávať pozíciu bližšie k času dodávky. Aj to je jeden z dôvodov zvýšenia počtu

účastníkov trhu medziročne z 93 na 103. Najväčšou výhodou systému ISOT je možnosť uplatňovať ponuky v cezhraničnom režime na všetkých typoch trhov – dennom, vnútrodenom a vnútrodenom aukčnom. V prípade odpojenia od cezhraničného obchodovania disponuje ISOT záložnými riešeniami umožňujúcimi lokálne obchodovanie pre denný a vnútrodený trh.



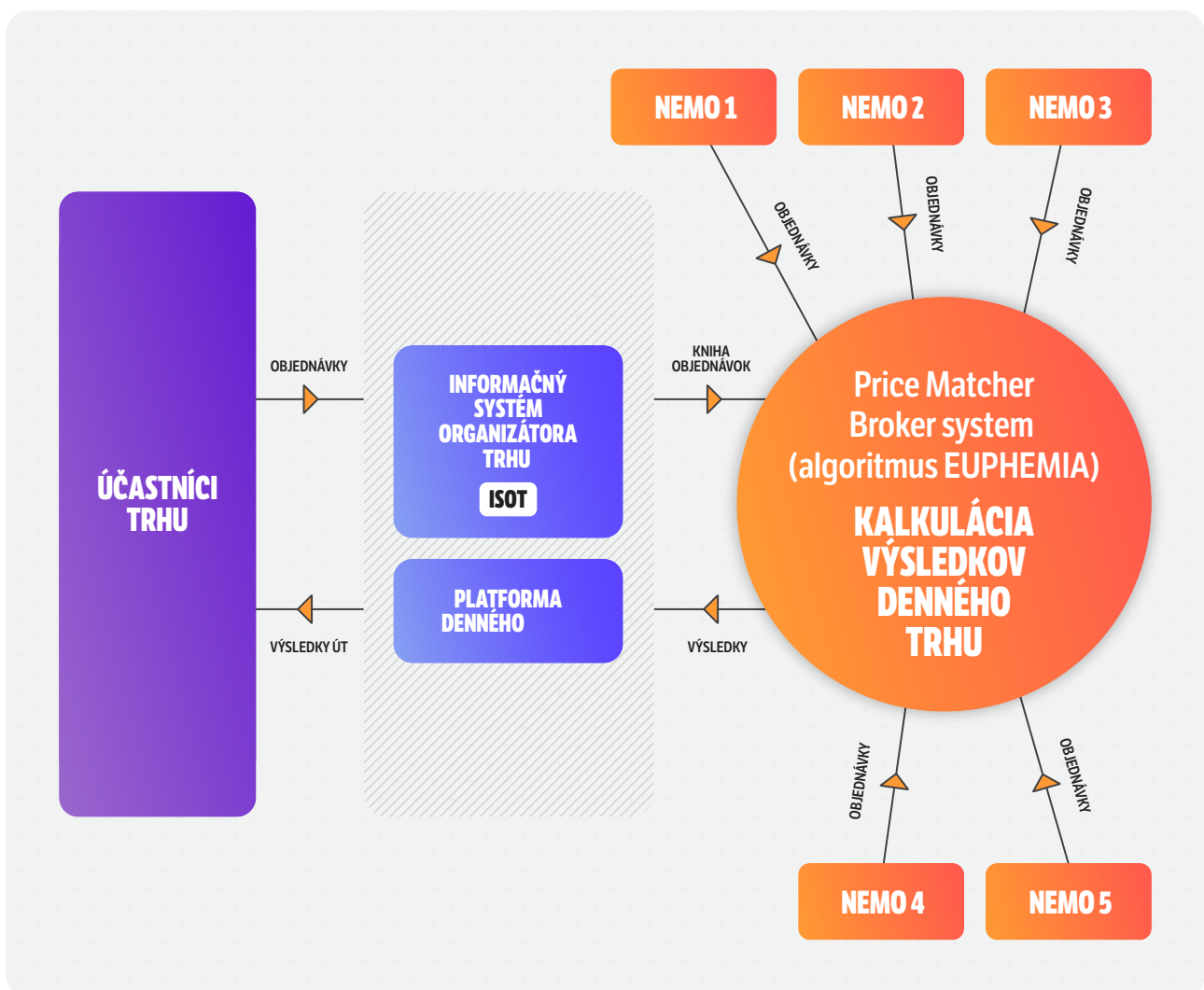
# Denný trh s elektrinou

Na dennom trhu môže účastník trhu anonymne predávať alebo nakupovať elektrinu pre každú z 24 hodín nasledujúceho obchodného dňa. Registrácia objednávok sa uskutočňuje predchádzajúci kalendárny deň pred obchodným dňom do 12:00 hod. Výsledkom párovania objednávok pre každú hodinu je pevne stanovená marginálna cena. Priemerná cena obchodov na dennom trhu v roku 2024 bola 92,88 €/MWh, čo oproti roku 2023 predstavuje pokles o 11,84 €/MWh.

Prevádzka denného trhu v slovenskej obchodnej oblasti v roku 2024 prebiehala v rámci jednotného celoeurópskeho cezhraničného denného trhu v nastavení CORE Flow-Based Market Coupling, ktorého súčasťou je 13 krajín: Belgicko, Česká republika, Francúzsko, Holandsko, Chorvátsko,

Luxembursko, Maďarsko, Nemecko, Poľsko, Rakúsko, Rumunsko, Slovensko a Slovinsko.

Objem zobchodovanej elektriny na dennom trhu v slovenskej obchodnej oblasti zaznamenal rekordnú výšku a zároveň v roku 2024 vzrástol oproti predchádzajúcemu roku, pričom celkové množstvo zobchodovanej elektriny predstavovalo 19,40 TWh, čo je o 0,58 TWh viac ako v roku 2023. Aj v roku 2024 malo zobchodované množstvo stúpajúcu tendenciu ako po minulé roky. Zobchodované množstvo elektriny na predaj dosiahlo úroveň 10,72 TWh čo predstavuje oproti roku 2023 pokles o 0,19 TWh 2023 10,91 TWh a zobchodované množstvo elektriny na nákup dosiahlo úroveň 8,68 TWh čo predstavuje oproti roku 2023 zvýšenie o 0,77 TWh 2023 7,91 TWh.



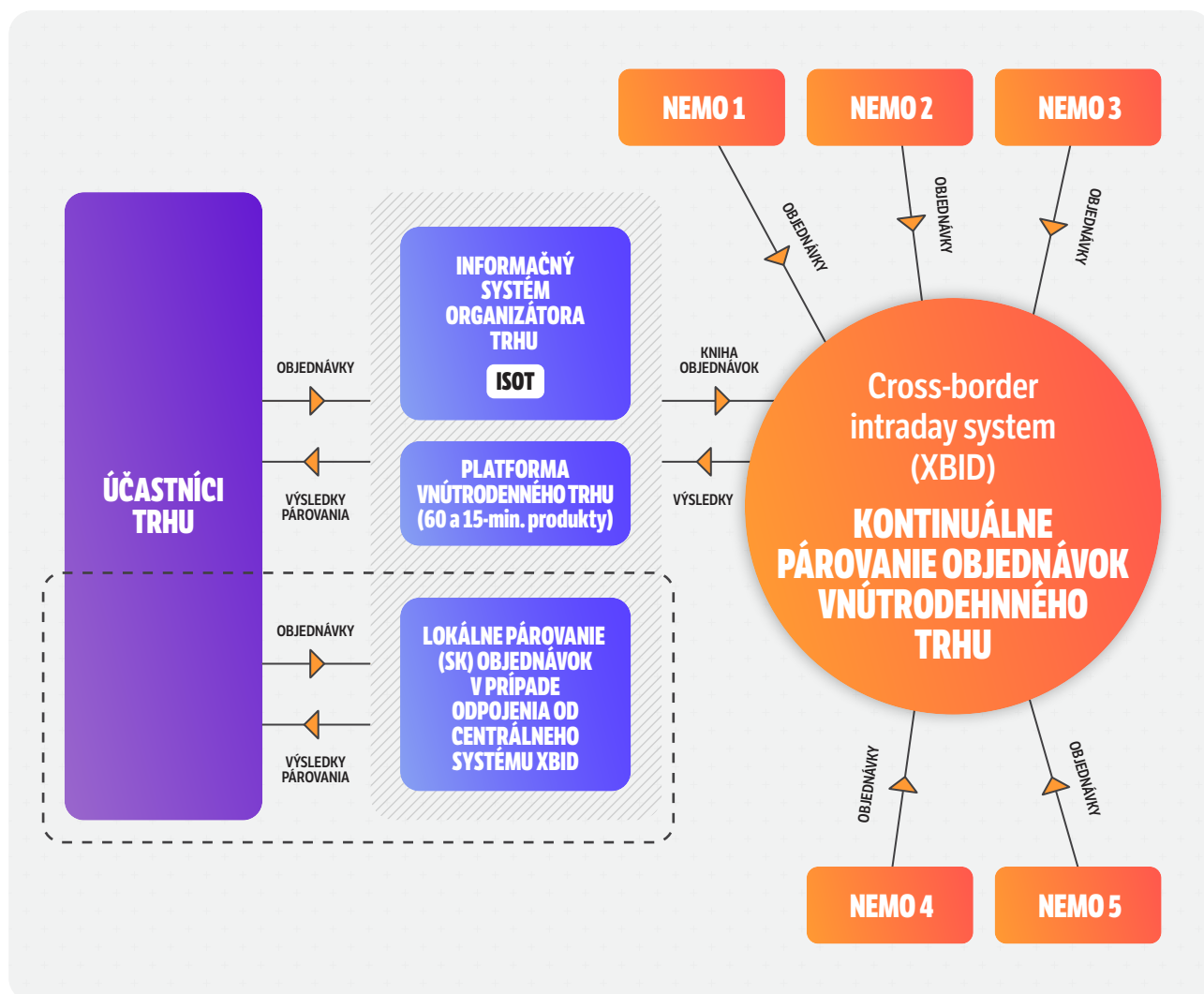
# Vnútrodenňý trh s elektrinou

Na vnútrodenňom priebežnom cezhraničnom trhu s elektrinou v slovenskej obchodnej oblasti (ďalej aj ako „vnútrodenňý trh“), sú objednávky od účastníkov trhu prijímané nepretržite a postupne sú anonymne párované algoritmom vyhodnotenia vnútrodenňého trhu na centrálnej úrovni pre celú Európsku úniu. Od 30. 11. 2022 bolo umožnené aj cezhraničné párovanie objednávok ako aj zadávanie objednávok v 60 a 15-minútovom rozlíšení.

Začiatok obchodovania s elektrinou s dodávkou v obchodných periódach obchodného dňa je o 15:00 hod. kalendárneho dňa predchádzajúceho obchodnému dňu. Ukončenie vnútrodenňého

obchodovania pre každú obchodnú periódu je 30 minút pred začiatkom dodávky elektriny v danej obchodnej perióde. Ak ide o blokovú objednávku, ukončenie vnútrodenňého obchodovania je 30 minút pred začiatkom dodávky elektriny pre prvú obchodnú periódu z daného bloku.

Objem obchodov uzavretých v roku 2024 predstavoval hodnotu 1,81 TWh, pričom v roku 2023 predstavoval hodnotu 1,44 TWh a v roku 2022 0,38 TWh. Najviac zobchodovaného množstva elektriny bolo v mesiaci apríl, a to 195,93 GWh. Celkovo bolo na nákup ponúknutých 927,09 GWh elektriny a predaj dosahoval hodnotu 879,16 GWh.



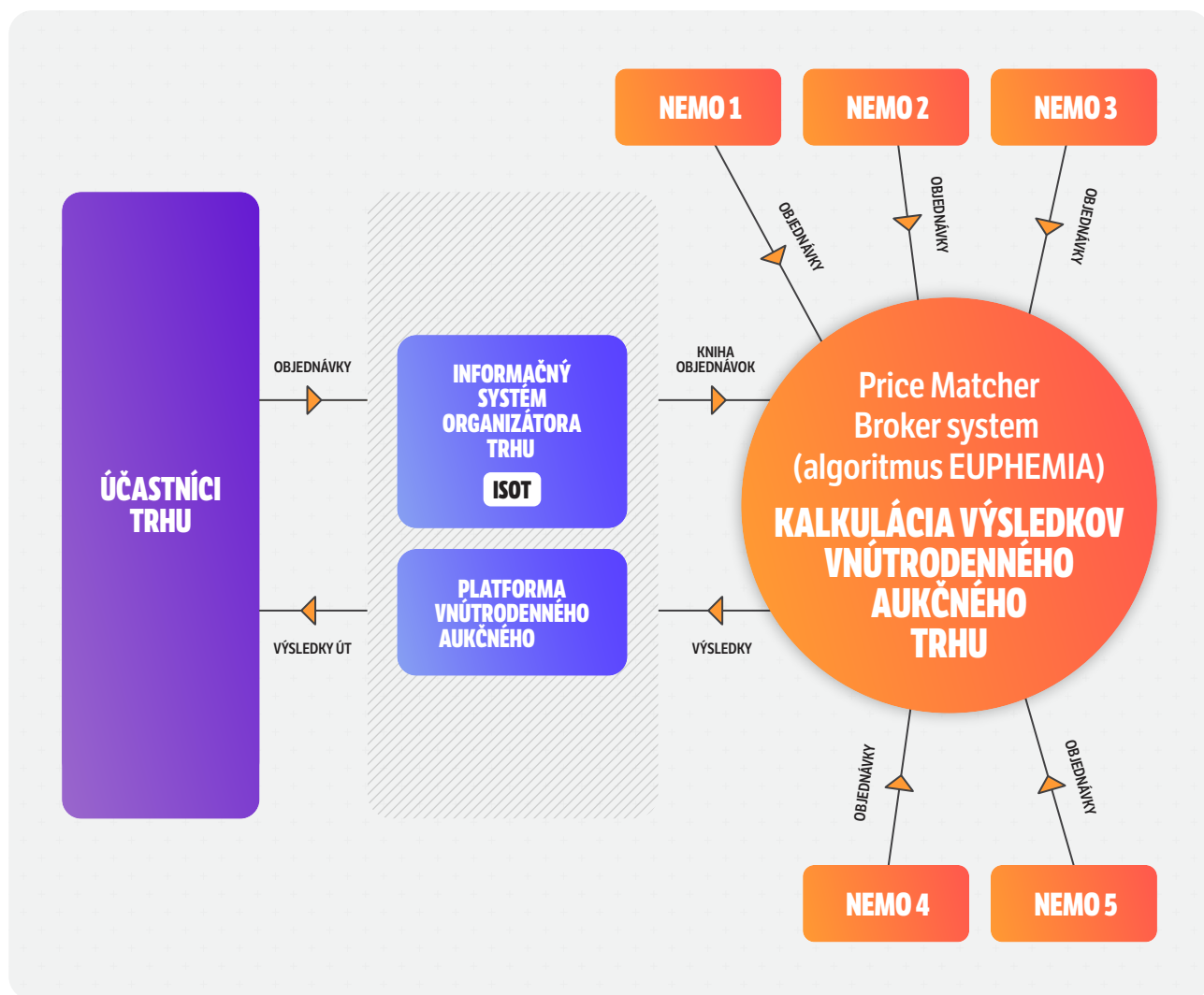
# Vnútrodenne aukcie

Vnútrodenňý aukčný trh je súčasťou SIDC (Single IntraDay Coupling) a dopĺňa vnútrodenňý priebežný trh. Vnútrodenne aukcie sa organizujú ako implicitné aukcie. Prvá vnútrodenňá aukcia v OKTE, a.s. bola zrealizovaná 13. 6. 2024. Vnútrodenňý aukčný trh využíva párovací algoritmus Euphemia a dĺžka obchodnej periódy je 15 min (96 periód pre VDA1, VDA2 a 48 periód pre VDA3).

Vnútrodenňá aukcia označená identifikátorom VDA1 umožňuje obchodovanie na všetky obchodné periódy príslušného obchodného dňa (96 periód), uzávierka príjmu objednávok je o 15:00 deň pred príslušným obchodným dňom. Vnútrodenňá aukcia VDA2 umožňuje obchodovanie na všetky obchodné

periódy príslušného obchodného dňa (96 periód), pričom uzávierka príjmu objednávok je o 22:00 deň pred príslušným obchodným dňom. Vnútrodenňá aukcia VDA3 umožňuje obchodovanie na obchodné periódy v čase od 12:00 do 24:00 príslušného obchodného dňa (48 periód), pričom uzávierka príjmu objednávok je o 10:00 v príslušný obchodný deň.

Objem obchodov uzavretých v roku 2024 predstavoval hodnotu 20,39 GWh, pričom priemerná cena obchodov predstavovala 114,81 €/MWh. Najväčšie zobchodované množstvo elektriny bolo na VDA2, a to 14,60 GWh. Zobchodované množstvo elektriny na VDA1 bolo 3,32 GWh a na VDA3 2,47 GWh.



# Oznamovanie transakcií uzatvorených na veľkoobchodnom trhu s elektrinou a plynom - RRM

Už od roku 2015 je spoločnosť OKTE, a.s. registrovaná v ACER ako RRM a poskytuje možnosť oznamovania transakcií uskutočnených v informačnom systéme ISOT, bilaterálnych obchodov (tzv. Over-The-Counter) a kontraktov prevádzkovateľov prenosových sústav a prepravných sietí.

V súčasnosti využíva informačný systém RRM 134 účastníkov, čo predstavuje viac ako trojnásobný nárast od spustenia reportovania. Vzhľadom na optimalizáciu a úpravu spôsobu reportovania v roku 2024, ktorá znamenala zlúčenie reportov

z vnútrodného trhu, prišlo k výraznému zníženiu počtu odoslaných súborov z 1 957 690 na 157 394.

Systém RRM poskytuje používateľom možnosť vidieť aktuálne stavy reportov, stiahnuť potvrdenie od ACER pre potreby evidencie splnenia oznamovacej povinnosti, prezerať alebo modifikovať vlastné reporty. Sťahovanie informácie o stave jednotlivých reportov a potvrdení od ACER je umožnené aj prostredníctvom webových služieb. Doba archivácie reportov a potvrdení je päť rokov.

## Zber, správa a sprístupňovanie nameraných údajov a centrálna fakturácia poplatkov

OKTE, a. s., úspešne vykonáva zber, správu a sprístupňovanie nameraných údajov a centrálnu fakturáciu poplatkov súvisiacich s prevádzkou sústavy najmä na základe zákona o energetike a iných legislatívnych predpisov od roku 2014.

### Správa a zber nameraných údajov

Dodávatelia, výrobcovia elektriny, prevádzkovatelia sústav a prevádzkovatelia priamych vedení sú povinní na základe legislatívy pristupovať a vkladať údaje do informačného systému OKTE, a.s. a v zmysle zákona o energetike zodpovedajú za správnosť, včasné odovzdanie a úplnosť poskytnutých údajov. OKTE, a.s. vykonáva správu a zber nameraných údajov prostredníctvom systému ISOM.

V rámci systému ISOM vykonáva OKTE, a.s. hlavne tieto činnosti:

→ evidenciu účastníkov trhu a ich rolí,

- evidenciu výrobcov a výrobní,
- evidenciu prevádzkovateľov sústav a jednotlivých sústav,
- evidenciu OOM,
- evidenciu typových diagramov jednotlivých sústav,
- evidenciu typu odberateľa v zmysle legislatívy,
- evidenciu odberateľov,
- príjem meraní od prevádzkovateľov sústav a výrobcov a ich zverejňovanie relevantným účastníkom trhu,
- výpočet koncovej spotreby pre účely centrálnej fakturácie,
- výpočet a zverejňovanie agregátov pre potreby vyhodnotenia odchýlok a zúčtovania rozdielov,
- výpočet a zverejňovanie štatistík v zmysle platnej legislatívy.

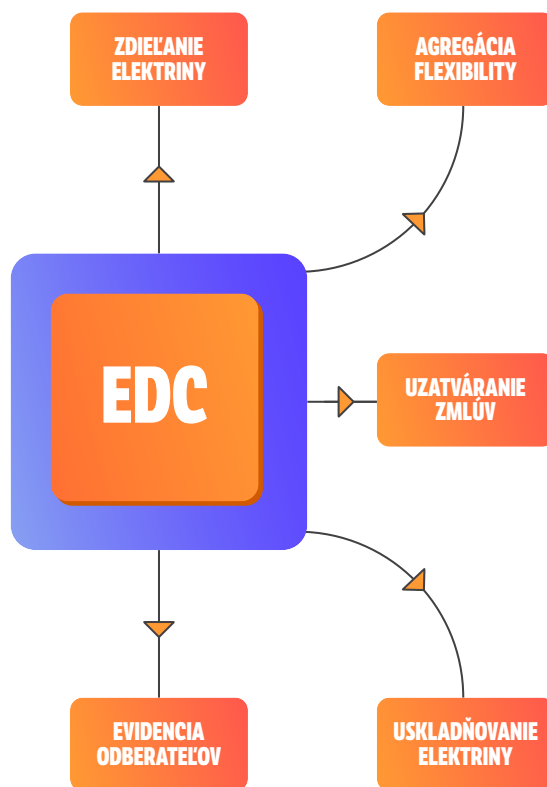


# Energetické dátové centrum - EDC

EDC bolo spustené do prevádzky v októbri 2023. Počas roka 2024 zastrešovalo najmä nasledovné činnosti:

- Agregácia flexibility
- Zdieľanie elektriny
- Uskladňovanie elektriny
- Evidencia odberateľov
- Uzatváranie obchodných zmlúv

V roku 2024 bolo v systéme EDC zaevidovaných 14 agregátorov, ktorí využili 1437 MWh kladnej flexibility a 54 MWh zápornej flexibility; 122 skupín zdieľania s 904 OOM, v ktorých bolo vyzdieľaných 1909 MWh elektriny; 18 zariadení na uskladňovanie elektriny, do ktorých bolo naakumulovaných 1310 MWh a z nich dodaných naspäť do sústavy 1123 MWh.



ZMLUVAÚČTOVANÍ  
ODCHÝLKY

ZMLUVATKODOBÝ

ZMLUVA

ZMLUVATC

ZMLUVAÚČTOVANIE  
REGULAČNEJ

ZMLUVAUKYVODU

ZMLUVAUKY  
PÓVODU

ZMLUVA  
FAKTURÁCIASSS

EDC

ZMLUVAŽIVANIÁT

ZMLUVASKYTOVANÍ  
ÚDAJOV

AKUMULÁTOR

AGREGÁTOR

VÝROBCA

DODÁVATEĽ

PREVÁDZKOVATEĽTAVY

AKTÍVNYTEĽ

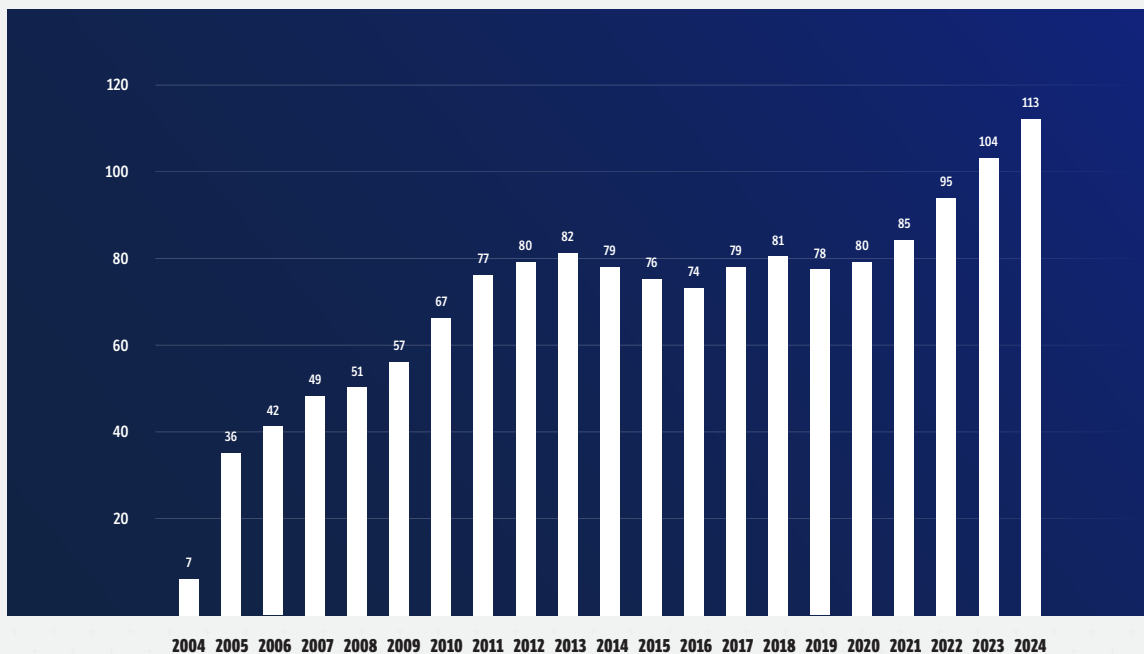
ENERGETICKÉOČENSTVO

VÝROBCAOCHLAD

# Zúčtovanie odchýlok a zúčtovanie rozdielov

Model, ktorý sa používa na vyhodnotenie a zúčtovanie odchýlok je v platnosti od 1. 1. 2014. V priebehu roku 2024 bolo v informačnom systéme ISZO zaevidovaných 113 subjektov zúčtovania.

Vývoj počtu subjektov zúčtovania



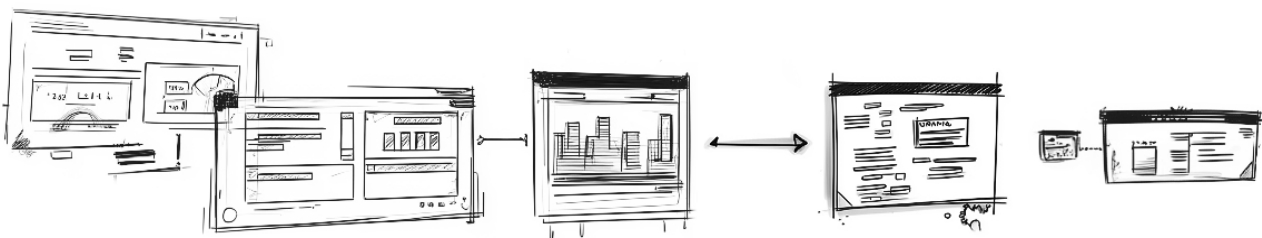
Hlavné procesy v rámci vyhodnocovania odchýlok sú:

- registrácia denných diagramov ,
- vyhodnotenie, zúčtovanie a vysporiadanie odchýlok,
- zúčtovanie a vysporiadanie regulačnej elektriny,
- vyhodnotenie, zúčtovanie a vysporiadanie rozdielov,

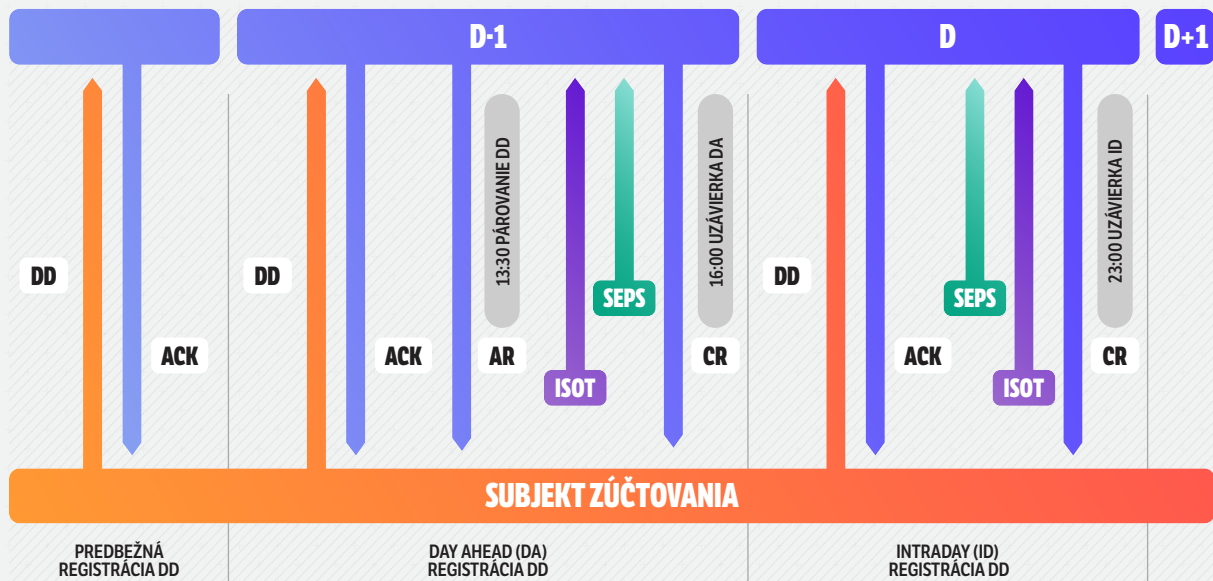
Registrácia denných diagramov prebieha v troch krokoch:

- predbežná registrácia,
- day ahead registrácia,
- intraday registrácia.

Pred uzávierkou day ahead registrácie a intraday registrácie sú do systému zúčtovania odchýlok vnútené diagramy z obchodov realizovaných cez systém ISOT a cezhraničné diagramy zo systému prevádzkovateľa prenosovej sústavy.



## Registrácia denných diagramov



## Vyhodnotenie odchýlok po 1.7.2023

● INFORMATÍVNE PODKLADY ● FAKTURÁČNE PODKLADY



Zúčtovanie a vysporiadanie odchýlok prebiehalo v dennom, mesačnom a konečnom cykle, pričom konečné zúčtovanie odchýlok prebiehalo do dvoch mesiacov od skončenia príslušného mesiaca.

Pri mesačnom vyhodnotení sa uskutočňuje aj zúčtovanie a vysporiadanie regulačnej elektriny na základe údajov poskytnutých prevádzkovateľom prenosovej sústavy. Po pripojení na platformy PICASSO a MARI výrazne klesol objem peňazí, ktoré OKTE, a.s. vypláca dodávateľom regulačnej elektriny.

OKTE, a.s. naďalej vykonávala v roku 2024 aj vyhodnotenie a zúčtovanie rozdielov:

→ medzi nominačnými a nameranými hodnotami odberu a dodávky elektriny u OOM nevybavených priebegovým meraním,

→ medzi poslednými známymi hodnotami strát elektriny v sústave a hodnotami strát elektriny v sústave určenými na základe odpočtov určených meradiel, ak prevádzkovateľ danej sústavy používa určené meradlá bez priebegového záznamu hodnôt,

→ medzi agregovanými hodnotami odberov a dodávok v miestnych distribučných sústavách použitými pre účely zúčtovania odchýlok a agregovanými hodnotami odberov a dodávok v miestnych distribučných sústavách vypočítanými po odpočte určených meradiel, ak do výpočtu hodnoty celkového odberu a dodávky vstupujú aj hodnoty z odberných a odovzdávacích miest vybavených určeným meradlom bez priebegového záznamu hodnôt.

Zúčtovanie rozdielov sa vykonáva na základe odpočtov, ktoré sú doručené do termínu vykonania mesačného zúčtovania rozdielov, s dátumom odpočtu najneskôr do konca predchádzajúceho mesiaca, a ktoré neboli zohľadnené v predchádzajúcom zúčtovaní rozdielov a zároveň nejde o opravu odpočtov zohľadnených v niektorom z predchádzajúcich zúčtovaní rozdielov. Pri zúčtovaní rozdielov pre domácnosti naďalej platí, že sú zúčtované cenou v zmysle nariadenia vlády

o Všeobecnom hospodárskom záujme.

Komunikácia so subjektmi zúčtovania a zverejňovanie informácií v zmysle platnej legislatívy je realizovaná prostredníctvom informačného systému zúčtovateľa odchýlok. Verejne prístupné informácie o odchýlkach sú k dispozícii na webovom sídle OKTE, a.s. v sekcii Zúčtovanie odchýlok.

## Organizovanie a zúčtovanie podpory výroby elektriny z OZE a VÚKVET

OKTE, a.s. v roku 2020 na základe novely zákona č. 309/2009 Z. z. o podpore obnoviteľných zdrojov energie a vysoko účinnej kombinovanej výroby a o zmene a doplnení niektorých zákonov v znení neskorších predpisov a ktorým sa menia a dopĺňajú niektoré zákony (novela zákona o podpore) prevzal rolu organizátora a zúčtovateľa podpory OZE a VÚKVET na trhu s elektrinou na Slovensku.

Na základe novely zákona o podpore vykonáva OKTE, a.s. od 1. 1. 2020 tieto činnosti:

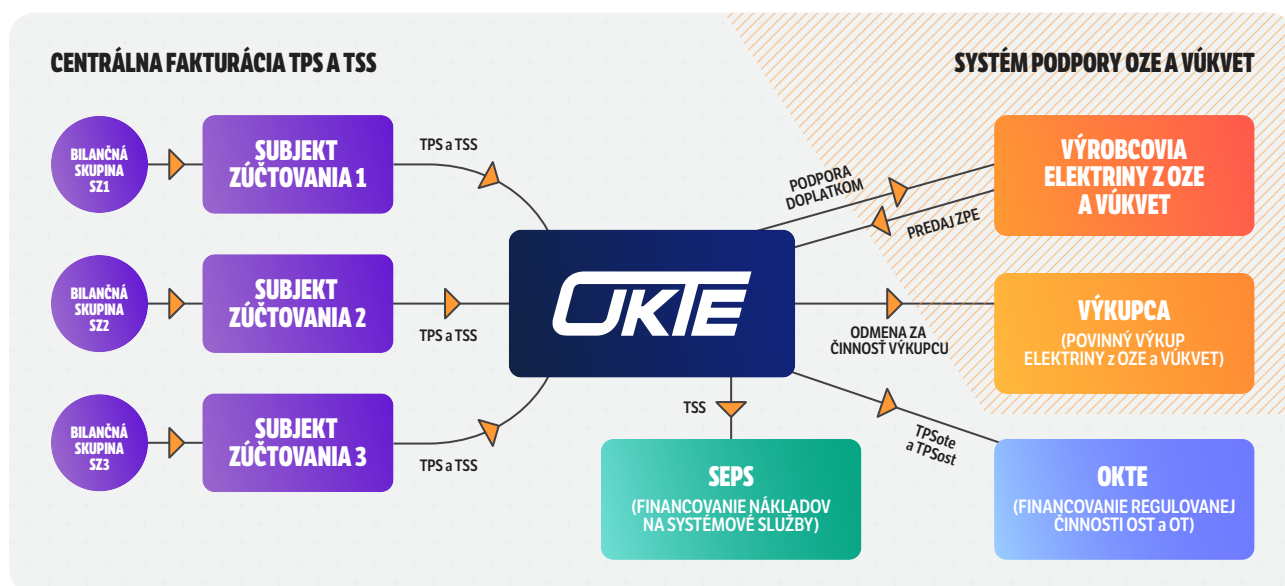
- zúčtovanie podpory doplatkom podľa § 3 odsek 1 písm. c) zákona o podpore,
- zúčtovanie podpory príplatkom podľa § 3 odsek 1 písm. e) zákona o podpore.

V spolupráci s výkupcom elektriny (v rokoch 2020 – 2024 Slovenský plynárenský priemysel a.s.) OKTE, a.s. zabezpečuje podporu výkupcovi pri podpore:

- výkupom elektriny výkupcom elektriny za cenu vykúpovanej elektriny podľa § 3 odsek 1 písm. b) zákona o podpore,
- prevzatím zodpovednosti za odchýlku výkupcom elektriny podľa § 3 odsek 1 písm. d) zákona o podpore.

Pri zúčtovaní podpory doplatkom zabezpečuje OKTE, a.s. vyhodnotenie podpory, self billing a platbu výrobcovi elektriny za podporovanú elektrinu, korekcie podpory VÚKVET a OZE za rok R-1 v prípade, ak ÚRSO vydal výrobcovi potvrdenie o pôvode za rok R-1.

Pri podpore výkupom OKTE, a.s. zabezpečuje vyhodnotenie podpory, self billing a platbu výrobcovi elektriny za dodanú elektrinu výkupcovi, platby medzi výkupcom a zúčtovateľom podpory za vykúpenú elektrinu, self billing odmeny výkupcu a vyúčtovanie nadvýnosov výkupcu.



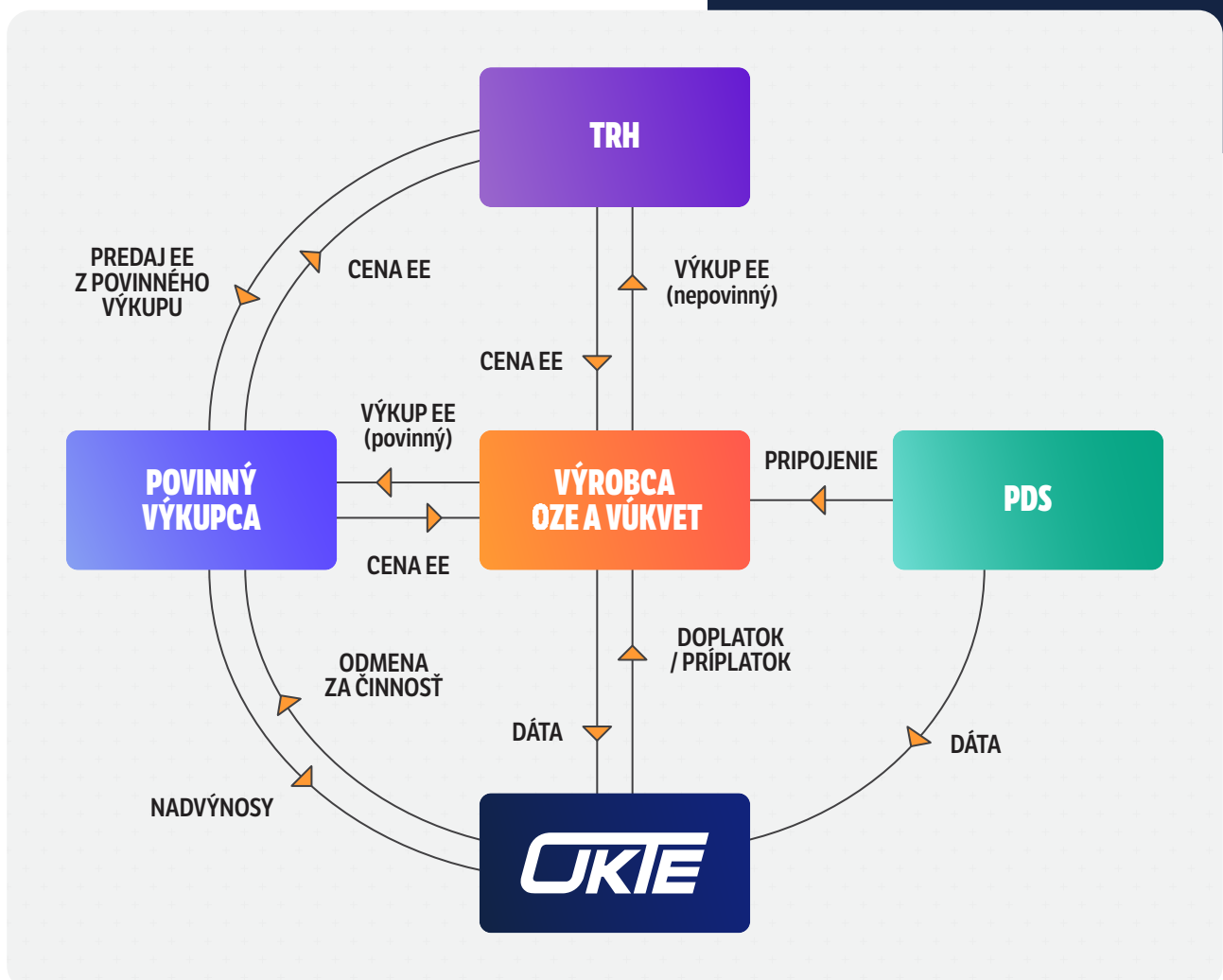
OKTE, a. s. počas celého roka 2024 vykonával činnosti zúčtovateľa podpory doplatkom a podporu činnosti výkupu (v prípade podpory výkupu a prevzatia zodpovednosti za odchýlku). Podpora príplatkom nebola poskytovaná od 1. 1. 2020.

Situácia na trhu s elektrinou v roku 2024 priniesla zníženie cien elektriny na dennom trhu oproti cenám v roku 2023. Zníženie cien sa prejavilo na výške vyplatenej podpory doplatkom. Vplyv na výšku vyplateného doplatku mali najmä v letnom období fotovoltaické zariadenia, ktoré zväčša vyrábali v hodinách kedy bola nízka cena na dennom trhu.

Podpora výkupom elektriny a prevzatím zodpovednosti za odchýlku v roku 2024 bola, čo sa týka objemu, mierne priaznivejšia ako v roku 2023, naopak výška platby sa znížila z dôvodu nižších cien na dennom trhu.

Zníženie cien elektriny na dennom trhu sa v systéme výkupu a prevzatia zodpovednosti za odchýlku prejavilo v znížení nadvýnosov z vykúpenej elektriny.

### Kritérium pre kvantifikáciu podpory Doplatkom



# Záruky pôvodu energie

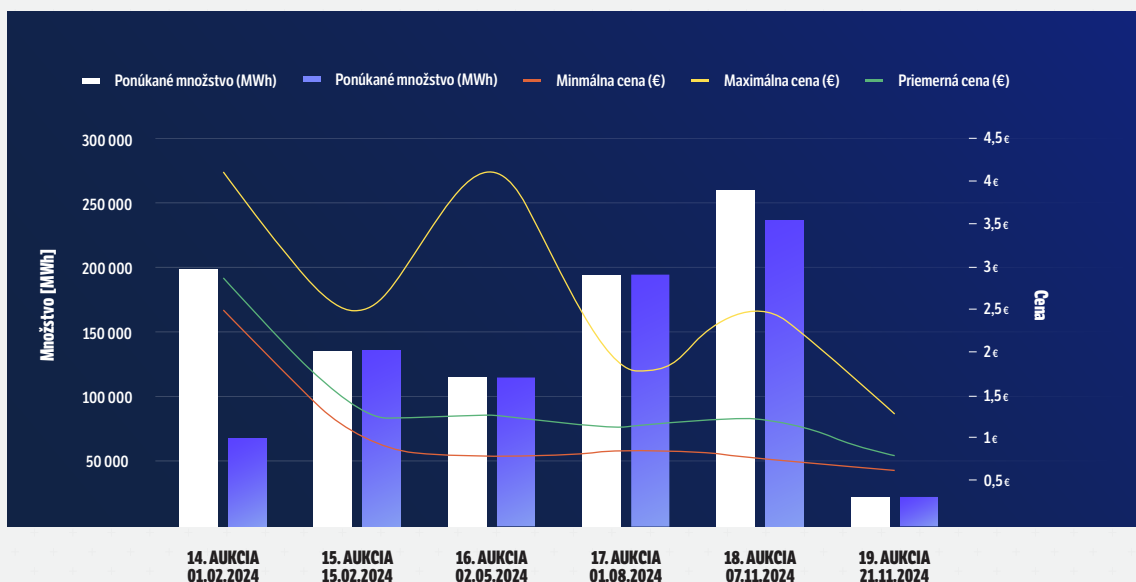
OKTE, a.s. má od roku 2020 v kompetencii evidenciu a vydávanie záruk pôvodu elektriny z obnoviteľných zdrojov energie (OZE) a vysokoúčinnnej kombinovanej výroby elektriny a tepla (VÚKVET). Novela zákona 309/2009 Z.z. v roku 2022 rozšírila kompetencie spoločnosti na všetku elektrinu aj záruky z tepla a chladu.

V roku 2024 absolvovala spoločnosť OKTE, a.s. pravidelný audit, ktorú vyžadovalo členstvo v organizácii AIB (Association of Issuing Bodies). V rámci neho bol schválený aj aktualizovaný Doménový protokol. Zároveň boli implementované zmeny vyplývajúce z uvedenej novely zákona 309/2009 Z.z. rozširujúcej evidenciu záruk pôvodu energie o záruky pôvodu z tepla a chladu, pričom prebehli súvisiace úpravy informačných systémov spoločnosti.

Množstvo vydaných záruk pôvodu energie v OKTE, a.s. sa medziročne viac než zdvojnásobilo. Ešte výraznejší nárast dosiahol export záruk pôvodu, ktorý sa zvýšil vyše šesťnásobne. Import dosiahol len mierny rast. Objem vnútroštátnych prevodov stúpol oproti roku 2023 zhruba o štvrtinu, kým množstvo uplatnených záruk dosiahlo doposiaľ najvyššiu úroveň.

V priebehu roku 2024 vyhlásila OKTE, a.s. dovedna šesť aukcií záruk pôvodu. Registrovaní držitelia účtu sa v rámci nich mohli uchádzať o záruky pôvodu vydané pre výrobné zdroje uplatňujúce si právo na podporu doplatkom alebo príplatkom. Registrovaní držitelia účtu sa v rámci nich mohli uchádzať o záruky pôvodu vydané pre výrobné zdroje uplatňujúce si právo na podporu doplatkom alebo príplatkom a výrobné zdroje, ktorým bola poskytnutá investičná pomoc.

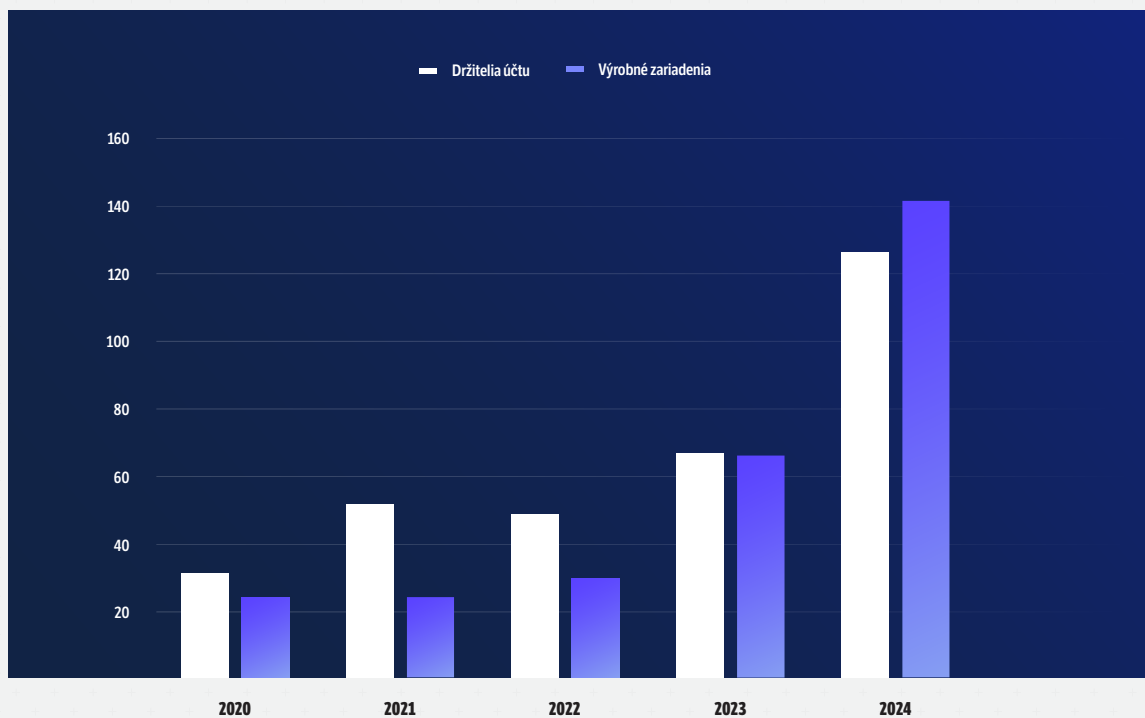
## Aukcie ZPE



V informačnom systéme ZPE bolo do konca roka 2024 zaregistrovaných 126 držiteľov účtu, čo je medziročne takmer dvojnásobný nárast. Počet výrobných zaria-

dení v schéme stúpol na 142. Pribúdala najmä fotovoltaika, ktorá z hľadiska počtu zdrojov prekonalala vodné elektrárne.

### Vývoj registrácií v schéme ZPE

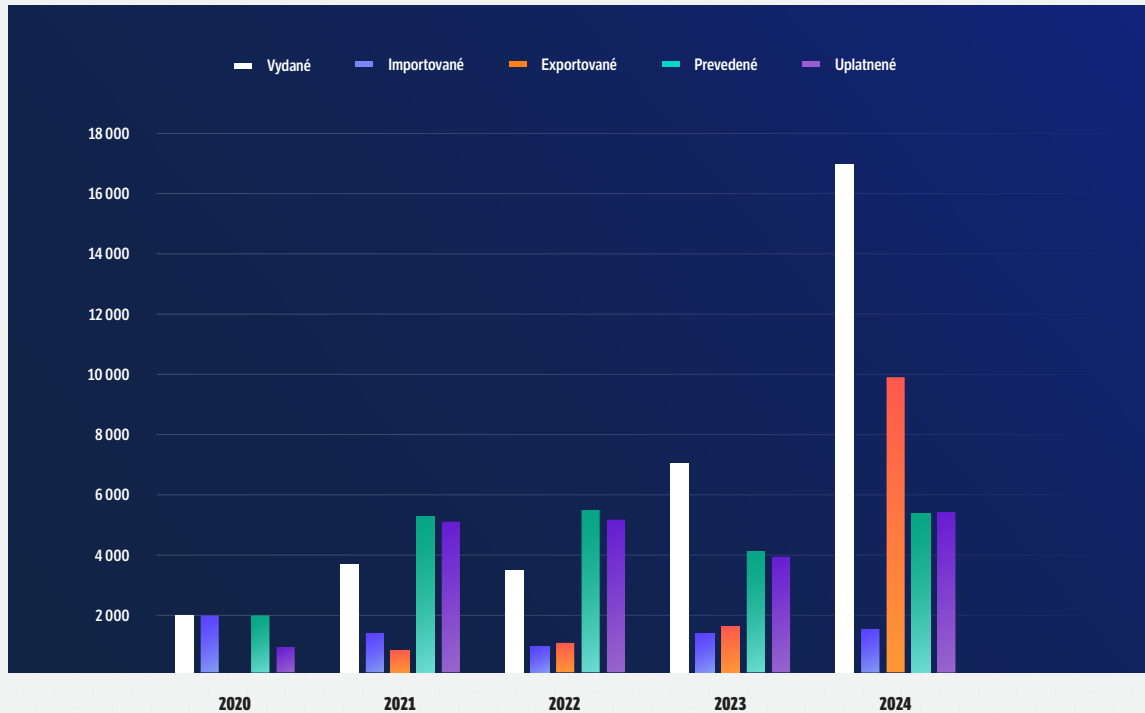


### Zaregistrované výrobné zariadenie podľa typu zdroja ku koncu roka 2024

	SLNKO	VODA	VIETOR	JADRO	BIOMASA
POČET VÝROBNÝCH ZARIADENÍ	83	51	2	2	4
CELKOVÝ INŠTALOVANÝ VÝKON [MW]	39	1 654	3	2 475	169

V prípade EECS (Európsky systém energetických certifikátov) záruk pôvodu evidovala spoločnosť OKTE, a.s. v roku 2024 vo svojich informačných systémoch záruky v nasledovných množstvách: vydané - 17,004 TWh, importované – 1,545 TWh, exportované – 9,878 TWh, prevedené – 5,338 TWh, uplatnené – 5,426 TWh.

## Záruky pôvodu energie



Národné záruky pôvodu sa v evidencii OKTE, a.s. v roku 2024 nenachádzali. Viac informácií možno nájsť v Ročnom reporte o trhu s elektrinou za rok 2024.



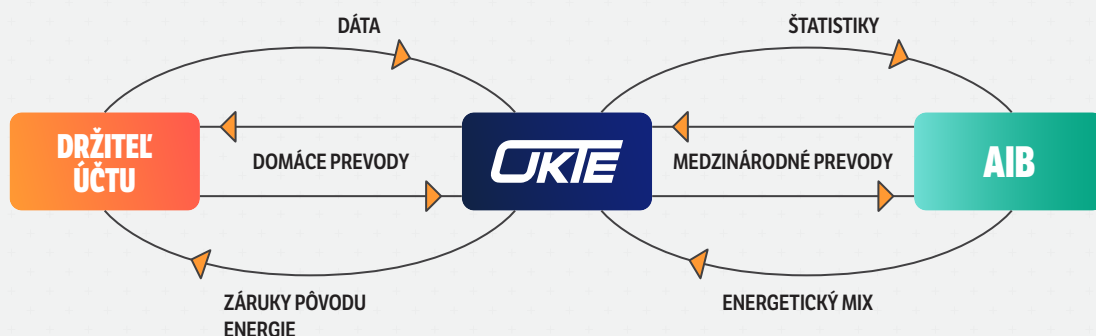
REGISTRÁCIA  
DRŽITEĽA ÚČTU

REGISTRÁCIA  
VÝROBNÉHO ZARIADENIA

VYDANIE  
ZÁRUKY PÔVODU


OBCHODOVANIE (PREVOD  
ZÁRUKY PÔVODU)

UPLATNENIE  
ZÁRUKY PÔVODU



# Ľudské zdroje a sociálna politika

**OKTE**



**1**

Profil spoločnosti

**2**

Misia, vízia a ciele spoločnosti

**3**

Rozvoj spoločnosti

**4**

Prevádzka spoločnosti

**5**

**6**

Ekonomické výsledky spoločnosti

Cieľom spoločnosti v oblasti ľudských zdrojov v roku 2024 bolo rozšírenie personálnych kapacít na zabezpečenie nových činností, ako aj stabilizácia personálneho obsadenia existujúcich procesov prostredníctvom zamestnancov s primeranou odbornou spôsobilosťou a znalosťami.

Z tohto dôvodu bolo potrebné posilniť už existujúce útvary, predovšetkým v oblasti odboru bilancovania a správy dát, kde vznikol nový tím EDC.

Na zabezpečenie bezproblémovej prevádzky IT systémov a aplikácií ako aj pre požiadavky na nasadenie nových projektov sa v priebehu roka 2024 spoločnosť OKTE, a.s. rozhodla pre rozšírenie IT oddelenia, kde vzniklo nové oddelenie pre projekty IT.

OKTE, a.s. v oblasti rozvoja ľudských zdrojov trvale kladie dôraz na zvyšovanie odbornej spôsobilosti

zamestnancov. Vzdelávací program je pripravovaný realizovaný na základe potrieb spoločnosti a jednotlivých organizačných zložiek spoločnosti.

V roku 2024 prebiehalo vzdelávanie zamestnancov orientované na ochranu osobných údajov – GDPR a na oblasť informačných systémov.

Spoločnosť neustále pracuje na zlepšovaní pracovných podmienok, a vytvára priestor na seba-realizáciu a stabilizáciu zamestnancov. Prispieva tým k sociálnej spokojnosti svojich zamestnancov, ktorá vedie k zvyšovaniu kvality práce.

Ku koncu roka 2024 mala spoločnosť 73 zamestnancov.

## ORGANIZAČNÁ ŠTRUKTÚRA OKTE, a.s.



### PREDSTAVENSTVO OKTE, a.s.



### DOZORNÁ RADA OKTE, a.s.



# Ekonomické výsledky spoločnosti

OKTE



1

Profil  
spoločnosti

2

Misia,  
vízia a ciele  
spoločnosti

3

Rozvoj  
spoločnosti

4

Prevádzka  
spoločnosti

5

Ľudské zdroje  
a sociálna  
politika



# Hospodársky výsledok za rok 2024

Finančné výsledky sú uvádzané v zmysle medzinárodných štandardov pre finančný reporting (IFRS) a reflektujú štruktúru regulovaných činností OKTE, a.s. v zmysle Zákona č. 251/2012 Z.z.

K 31. 12. 2024 dosiahla OKTE, a.s. výsledok hospo-

dárenia pred zdanením vo výške 2 668 tisíc EUR (1 708 tisíc EUR po zdanení), ktorý je ovplyvnený výsledkom hospodárenia z regulovaných činností (v objeme 2 668 tisíc EUR) v roku 2024 a saldom výnosov a nákladov v systéme podpory výroby elektriny z OZE a VÚKVET (0 tisíc EUR) v roku 2024.

Porovnanie rokov 2021 - 2023, 2024 (EUR)	2021	2022	2023	2023 upravené	2024
Tržby za služby	77 557 594	43 575 998	34 776 280	34 776 280	14 766 109
Ostatné služby	303	116 314	8 026	8 026	379 513
Finančné výnosy	7 524	268 234	3 184 365	3 184 365	4 783 352
<b>Výnosy celkom</b>	<b>77 565 421</b>	<b>43 960 546</b>	<b>37 968 671</b>	<b>37 968 671</b>	<b>19 928 974</b>
Spotreba materiálov a energie	25 254	52 567	36 535	36 535	39 168
Osobné náklady	2 445 509	2 955 405	3 722 547	3 722 547	4 390 822
Náklady za služby	6 769 598	8 935 431	13 208 984	13 208 984	10 116 913
Tvorba opravnej položky k pohľadávkam	2 885 819	674 775	525 776	525 776	-304 542
Ostatné náklady na hospodársku činnosť	121 763	108 670	124 699	124 699	893 592
Odpisy a opravné položky k dlhodobému majetku	2 610 003	2 508 754	2 363 759	2 363 759	2 100 454
Finančné náklady	82 415	38 494	24 754	24 754	24 520
<b>Náklady celkom</b>	<b>14 940 361</b>	<b>15 274 096</b>	<b>20 007 054</b>	<b>20 007 054</b>	<b>17 260 927</b>
<b>Výsledok hospodárenia pred zdanením</b>	<b>62 625 060</b>	<b>28 686 450</b>	<b>17 961 617</b>	<b>17 961 617</b>	<b>2 668 047</b>
Daň	3 250 697	5 021 721	3 293 127	3 987 269	959 580
<b>Výsledok hospodárenia po zdanení</b>	<b>59 374 363</b>	<b>23 664 729</b>	<b>14 668 490</b>	<b>13 974 348</b>	<b>1 708 467</b>

Poznámka 1: V roku 2024 bol vykonaný zásah do informácií z roku 2023 v oblasti daní. Daň za rok 2023 bola upravená v dôsledku opravy chyby súvisiacej s účtovaním osobitného odvodu z regulovaných činností za roky 2021 až 2023.

Poznámka 2: Výsledok hospodárenia v rokoch 2021 až 2024 má výrazne klesajúcu tendenciu, čo je spôsobené tým, že v rokoch 2021 až 2023 dochádzalo k postupnej (nerovnomernej) regulačnej kompenzácii deficitu výnosov v systéme podpory výroby elektriny z OZE a VÚKVET v roku 2020.

ÚRSO realizoval cenovú reguláciu činností OKTE, a.s. vydaním cenového rozhodnutia podľa Vyhlášky č. 246/2023 Z.z., v ktorom určil výšku poplatkov a taríf, maximálny výnos a obdobie, počas ktorého sa tieto ceny majú uplatňovať. ÚRSO vydal dňa 15. 12. 2023 na rok 2024 rozhodnutie č. 0093/2024/E, ktorým stanovil ceny (poplatky a tarify) za výkon regulovaných činností: zúčtovanie a vysporiadanie odchýlok, organizovanie krátkodobého trhu s elektrinou, ostatné činnosti.

ÚRSO vydal dňa 29. 12. 2023 na rok 2024 rozhodnutie č. 0121/2024/E, ktorým stanovil ceny (tarify) za prevádzkovanie systému a za systémové služby. Stanovenie tarify za prevádzkovanie systému (TPS)

na rok 2024 je kľúčové pre systém podpory výroby elektriny z OZE a VÚKVET.

V priebehu roku 2024 ÚRSO vydal dňa 26. 11. 2024 na rok 2024 rozhodnutie č. 0393/2024/E, ktorým umožnil uplatniť v systéme podpory celú výnosovú korekciu z roku 2023 v objeme 172 193 tisíc EUR. Táto transakcia zvýšila výnosy v systéme podpory v roku 2024. ÚRSO vydal dňa 11.12.2024 na rok 2024 rozhodnutie č. 0399/2024/E, ktorým zredukoval náklady na dofinancovanie nákladov SEPS, a.s. na systémové služby (tarifa TPStss) a umožnil tak presun zdrojov zo SEPS, a.s. v objeme 37 821 tisíc EUR do systému podpory. Táto transakcia znížila náklady v systéme podpory v roku 2024.

ÚRSO vydal dňa 20. 12. 2024 na rok 2024 rozhodnutie č. 0404/2024/E, ktorým umožnil prostredníctvom systému podpory realizovať presun zdrojov do spoločnosti SE, a.s. v objeme 39 967 tisíc EUR od spoloč-

ností ZSD, a.s. v objeme 18 640 tisíc EUR, SSD, a.s. v objeme 9 353 tisíc EUR a VSD, a.s. v objeme 11 973 tisíc EUR. Táto transakcia nemala dopad na saldo výnosov a nákladov v systéme podpory v roku 2024.

## Výnosy a náklady regulovaných činností za rok 2024

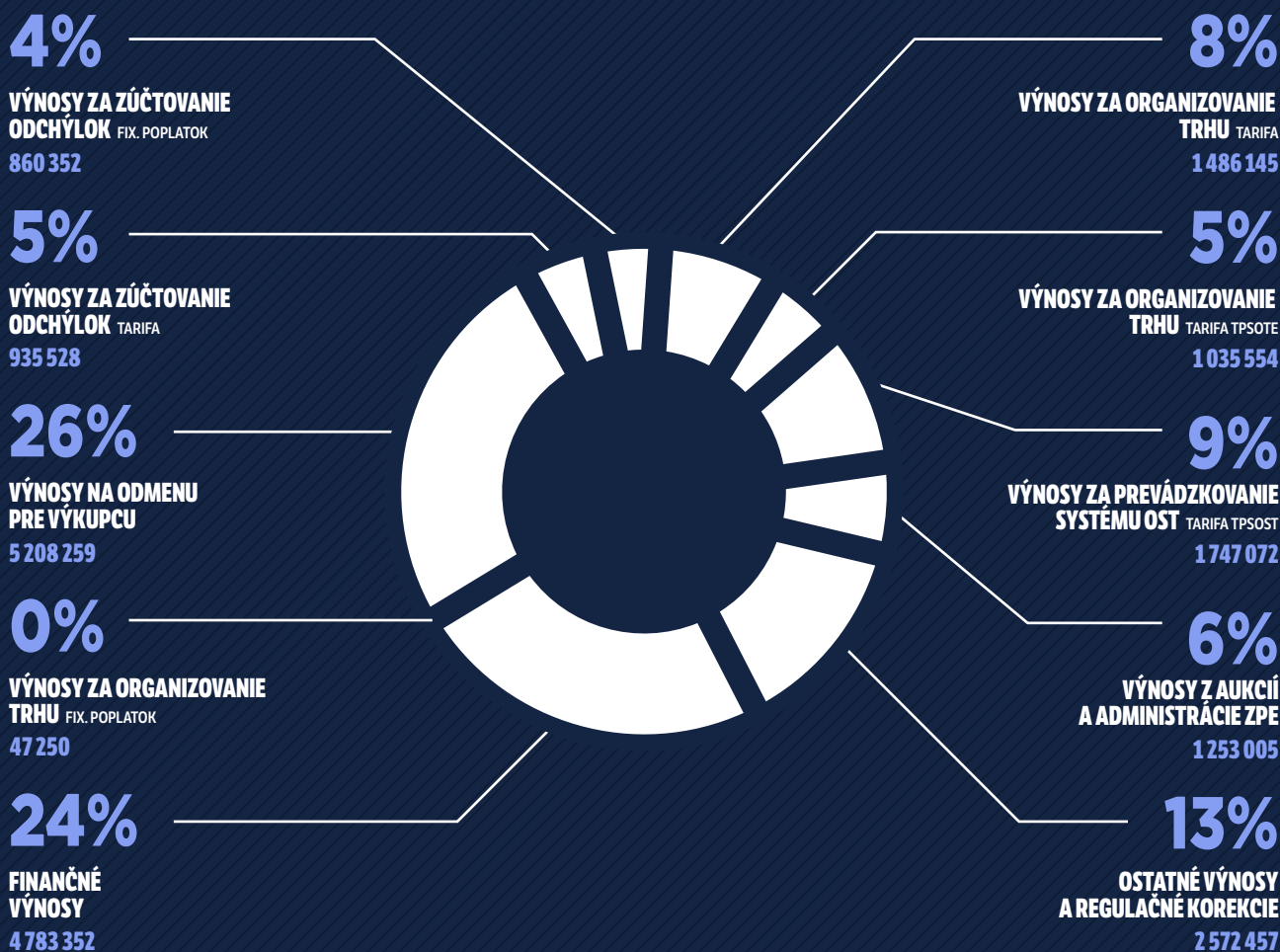
Celkové výnosy (vrátane recipročných) v roku 2024 dosiahli úrovne 2 084 040 tisíc EUR, celkové náklady (vrátane recipročných) v roku 2024 dosiahli úrovne 2 086 706 tisíc EUR. V rámci finančného výkazníctva podľa IFRS došlo k eliminácii (netto) objemu 2 066 779 tisíc EUR, ktorý sa vyskytoval ako v nákladoch, tak aj vo výnosoch dosiahnutých roku 2024.

Výnosy regulovaných činností v roku 2024 dosiahli

objem 19 928 tisíc EUR. Najvýznamnejšou kategóriou výnosov v roku 2024 sú výnosy na pokrytie nákladov na výkon služieb výkupcu elektriny z OZE a VÚKVET v objeme 5 208 tisíc EUR s podielom 26%.

Finančné výnosy tvoria podiel 24%, ostatné výnosy a regulačné korekcie sú na úrovni 13%, výnosy z aukcií ZPE tvoria 6%, kumulované výnosy z taríf a poplatkov regulovaných činností OKTE, a.s. tvoria spolu 31%.

### ŠTRUKTÚRA VÝNOSOV OKTE, a.s. (EUR) ZA ROK 2024



Z porovnania výnosov z aplikácie taríf a poplatkov regulovaných činností OKTE, a.s. v roku 2024 určených reguláciou v rámci rozhodnutia ÚRSO č. 0093/2024/E so skutočne dosiahnutými výnosmi v roku 2024 je zrejmé, že skutočné výnosy mierne prekročili maximálne povolené výnosy určené reguláciou. Regulované výnosy v činnosti zúčtovania odchýlok boli splnené na úrovni 101%, v činnosti organizovania krátkodobého trhu boli splnené na 111% a v ostatných činnostiach boli splnené na 104%.

Avšak regulované výnosy v oblasti predaja záruk pôvodu (ZPE) boli v roku 2024 z dôvodu výrazného poklesu ceny záruk pôvodu naplnené len na úrovni 31%. Keďže výnosy z predaja ZPE boli v zmysle Vyhlášky č. 246/2023 Z.z. zdrojom financovania ostatných regulovaných činností, ostatné činnosti v rámci roka 2024 neboli dostatočne financované a tvorili systematickú stratu. Nerealizované výnosy ostatných regulovaných činností budú predmetom regulačnej korekcie v roku 2026. Strata z nerealizovaných výnosov z predaja ZPE bola v rámci roka 2024 kompenzovaná predovšetkým neregulovanými finančnými výnosmi zo zhodnocovania voľných finančných zdrojov na termínovaných účtoch komerčných bánk.

Náklady regulovaných činností v roku 2024 dosiahli objem 17 261 tisíc EUR, čo je na úrovni 96% nákladov určených reguláciou v rámci rozhodnutia ÚRSO č. 0093/2024/E. Najvýznamnejšou kategóriou nákladov v roku 2024 sú náklady bežnej prevádzky s podielom 43%. Súčasťou týchto nákladov sú aj služby výkupcu elektriny z OZE a VÚKVET v objeme 5 208 tisíc EUR (tvorí 30% z celkových nákladov regulovaných činností), ktoré sú na výnosovej strane pokryté v rámci výnosov z aplikácie tarify za prevádzkovanie systému (TPS). Osobné náklady tvoria podiel 26%, náklady na informačné technológie sú na úrovni 19% a odpisy dlhodobého majetku tvoria 12%.



## ŠTRUKTÚRA NÁKLADOV OKTE, a.s. (EUR) ZA ROK 2024

43%

NÁKLADY  
BEŽNEJ  
PREVÁDZKY  
7 453 081

12%

ODPISY  
DLHODOBÉHO  
MAJETKU  
2 100 454



26%

OŠOBNÉ  
NÁKLADY  
4 390 822

19%

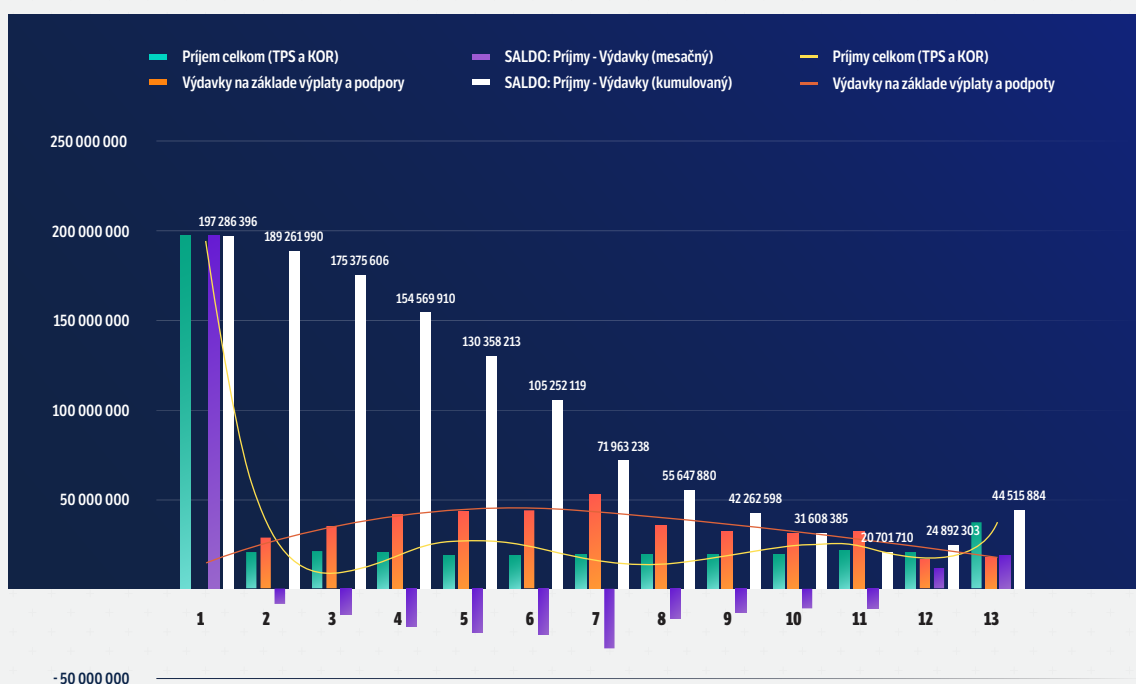
NÁKLADY  
NA IT  
3 316 570

# Bilancia systému podpory OZE a VÚKVET za rok 2024

Systém podpory výroby elektriny z OZE a VÚKVET, ktorého organizátorom a operátorom je OKTE, a.s., v roku 2024 vykázal kladné saldo výnosov a nákladov systému. Finančné zdroje plynúce z uplatňovania tarify za prevádzkovanie systému (TPS) podľa rozhodnutí ÚRSO č. 0121/2023/E, č. 0393/2024/E, č. 0399/2024/E a č. 0404/2024/E na koncovú spotrebu elektriny v roku 2024 v objeme 419 320 tisíc EUR prevyšovali potrebu zdrojov na realizáciu podpory

výroby elektriny z OZE a VÚKVET a potrebu ostatných zdrojov systému podpory v objeme 374 804 tisíc EUR. V OKTE, a.s. počas roku 2024 došlo k vzniku prebytku finančných zdrojov v systéme podpory v objeme 44 516 tisíc EUR. V zmysle vyššie uvedených rozhodnutí bol celý prebytok v systéme podpory vykázaný vo výnosovej regulačnej korekcii a výnosy boli časovo rozlíšené do roku 2025, kde sa stanú súčasťou bilancie systému podpory.

Priebeh príjmov a výdavkov v systéme podpory v roku 2024 (EUR)



Nákladová časť systému podpory pre rok 2024 bola regulačne nastavená na priemernú ročnú cenu elektriny na krátkodobom trhu na úrovni 92,03 EUR/MWh. Skutočne dosiahnutý priemer cien krátkodobého trhu za rok 2024 bolo na úrovni 92,78 EUR/MWh, čo bolo spôsobené nárastom cien v tretom a predovšetkým so štvrtom štvrtroku 2024. Z celkových nákladov systému podpory bolo 72% vynaložených na podporu výroby elektriny z OZE a VÚKVET (formou doplatku).

Výnosová časť systému podpory v roku 2024 reflektovala predpoklad ročnej koncovej spotreby

elektriny na úrovni 21,70 TWh. Skutočne dosiahnutá ročná koncová spotreba bola v roku 2024 na úrovni 22,66 TWh. Na výnosovej strane systému podpory sa v roku 2024 uplatnil prebytok zdrojov systému podpory z roku 2023, ktorý tvoril 41% výnosov systému podpory, čo umožnilo udržanie pásmových taríf TPS v roku 2024 na úrovni roku 2023 resp.2022. Výnosy plynúce z aplikácie pásmových taríf TPS tvorili 59% výnosov systému podpory. Systém podpory sa v roku 2024 dostal do vysoko kladnej bilancie v závere roka 2024 vplyvom aplikácie rozhodnutia ÚRSO č. 0399/2024/E, ktoré zredukovalo nároky SEPS, a.s. na príjem zo systému podpory.

# Návrh na rozdelenie zisku za rok 2024

Výsledok hospodárenia OKTE, a.s. za rok 2024 po zdanení dosiahol úroveň 1 708 tisíc EUR. Rozdelenie zisku OKTE, a.s. za rok 2024 je nasledovné:

P. č.	Ukazovateľ	2024
1.	Výsledok hospodárenia pred zdanením	2 668 046,80
2.	Daňová povinnosť	959 580,02
3.	Výsledok hospodárenia po zdanení	1 708 466,78
4.	Rozdelenie zisku	170 846,68
4.1.	Rezervný fond	170 846,68
4.2.	Sociálny fond	0,00
4.3.	Úhrada straty	0,00
4.4.	Ostatné použitie zisku	0,00
4.4 a)	tantiémy	0,00
4.4 b)	dividendy	0,00
4.4 c)	Podiely na zisku pre zamestnancov	0,00
4.5.	Rezervný fond nad povinný prídel	0,00
5.	Ostatné fondy	0,00
5.1.	Doplnkový SF (DDP)	0,00
5.2.	Štatutárny fond	0,00
5.3.	Nerozdelený zisk	0,00
6.	Rozdelená časť čistého zisku spolu	170 846,68
7.	Nerozdelená časť zisku spolu	1 537 620,10

Základné parametre charakterizujúce hospodárenie OKTE, a.s. v roku 2024 sú nasledovné:

Porovnanie rokov 2021 - 2023, 2024 (EUR)	2021	2022	2023	2023 upravené	2024
Tržby	77 577 594	43 692 312	34 776 280	34 776 280	14 766 109
Závazky	220 357 173	350 517 968	328 767 125	331 751 733	273 292 332
Výsledok hospodárenia pred zdanením	62 625 060	28 686 450	17 961 617	17 961 617	2 668 047
Výsledok hospodárenia po zdanení	59 374 363	23 664 729	14 668 490	13 974 348	1 708 467
EBITDA	65 238 941	31 201 749	20 350 130	20 350 130	4 793 021
Rentabilita aktív (%) <b>ROA</b>	18,18%	5,61%	3,75%	3,59%	0,51%
Rentabilita vlastného kapitálu (%) <b>ROE</b>	55,90%	33,29%	23,62%	24,15%	2,87%
Celková zadlženosť (%) <b>DTI</b>	67,48%	83,14%	84,11%	85,15%	82,10%
Rentabilita tržieb (%) <b>ROS</b>	76,54%	54,16%	42,18%	40,18%	11,57%
Bilančná suma	326 574 048	421 609 322	390 862 240	389 622 010	332 871 076
Dlhodobý majetok	11 037 790	7 999 593	8 393 423	8 393 423	12 095 742
Vlastné imanie	106 216 875	71 091 354	62 095 115	57 870 277	59 578 744
Priemerný počet zamestnancov	43	45	48	48	55

$$\text{ROA} = \frac{\text{ZISK PO ZDANENÍ}}{\text{BILANČNÁ SUMA}}$$

$$\text{ROE} = \frac{\text{ZISK PO ZDANENÍ}}{\text{VLASTNÉ IMANIE}}$$

$$\text{DTI} = \frac{\text{CELKOVÉ ZÁVÄZKY}}{\text{CELKOVÉ AKTÍVA}}$$

$$\text{ROA} = \frac{\text{ZISK PO ZDANENÍ}}{\text{TRŽBY}}$$

Poznámka 1: V roku 2024 bol vykonaný zásah do informácií z roku 2023 v oblasti daní. Daň za rok 2023 bola upravená v dôsledku opravy chyby súvisiacej s účtovaním osobitného odvodu z regulovaných činností za roky 2021 až 2023.

Poznámka 2: Výsledok hospodárenia v rokoch 2021 až 2024 má výrazne klesajúcu tendenciu, čo je spôsobené tým, že v rokoch 2021 až 2023 dochádzalo k postupnej (nerovnomernej) regulačnej kompenzácii deficitu výnosov v systéme podpory výroby elektriny z OZE a VÚKVEV v roku 2020.

# Aktíva, majetok a investície k 31. 12. 2024

K 31. 12. 2024 dosiahla celková hodnota aktív OKTE, a.s. objem 332 871 tisíc EUR. Neobežný majetok v objeme 12 096 tisíc EUR tvorí cca 3,6%, obežný majetok v objeme 320 775 tisíc EUR tvorí cca 96,4% celkových aktív.

Významnou položkou obežného majetku sú finančné prostriedky uložené na účtoch spoločnosti OKTE vedených v komerčných bankách v celkovom

objeme 171 912 tisíc EUR, z ktorých 48% sú finančné zábezpeky pre regulované činnosti zúčtovania odchýlok a operátora trhu s elektrinou, 32% sú zdroje z činnosti centrálnej fakturácie (vrátane 39 000 tisíc EUR kapitálovej dotácie od materskej spoločnosti SEPS, a.s. z roku 2020 transformovanej na základné imanie OKTE, a.s.), 7% sú zdroje na bežnom účte a ostatné zdroje 13% sú z regulovaných činností zúčtovania odchýlok a operátora trhu s elektrinou.

Porovnanie rokov 2021 - 2023, 2024 (EUR)	2021	2022	2023	2023 upravené	2024
Dlhodobý nehmotný majetok	9 969 878	6 916 080	7 022 304	7 022 304	10 738 412
Dlhodobý hmotný majetok	1 067 912	1 083 513	969 670	969 670	1 002 789
Obežný majetok	315 536 258	413 609 729	382 468 817	381 228 587	320 775 334
Výsledok hospodárenia po zdanení	59 374 363	23 664 729	14 668 490	13 974 348	1 708 467
Bilančná suma	326 574 048	421 609 322	390 862 240	389 622 010	332 871 076
Vlastné imanie	106 216 875	71 091 354	62 095 115	57 870 277	59 578 744
Závazky	220 357 173	350 517 968	328 767 125	331 751 733	273 292 332

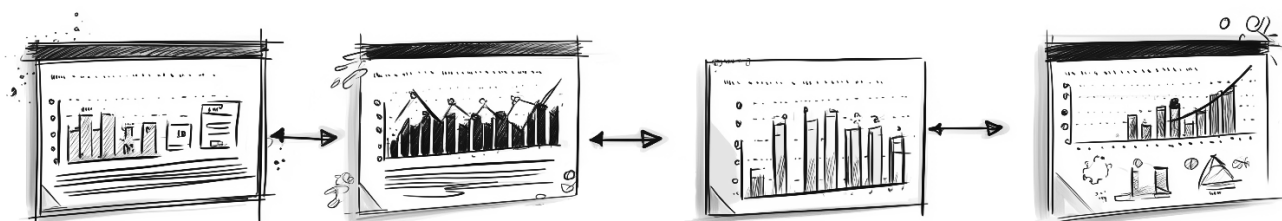
Neobežný majetok OKTE, a.s. je tvorený najmä dlhodobým nehmotným majetkom s podielom 3,2% z celkových aktív. Ide predovšetkým o softvérové vybavenie systémov pre organizovanie krátkodobého trhu s elektrinou, zúčtovanie odchýlok, zber nameraných údajov od účastníkov trhu, centrálnu fakturáciu a administráciu záruk pôvodu elektriny ako aj ekonomický a kancelársky softvér. Dlhodobý hmotný majetok tvorí len 0,4% celkových aktív.

Objem vlastného imania OKTE, a.s. k 31. 12. 2024 je na úrovni 59 579 tisíc EUR a tvorí cca 17,9%, celkové záväzky sú vykázané v objeme 273 292 tisíc EUR a tvoria 82,1% celkových pasív.

Pomer vlastného imania voči záväzkom v súvahe OKTE, a.s. k 31. 12. 2024 je na úrovni 22%, teda

bezpečne nad hranicou 8% (v zmysle kritéria pre „podnik v kríze“ podľa Obchodného zákonníka). OKTE, a.s. v roku 2024 nevykazuje záväzky voči bankám a nečerpá externé úverové zdroje.

Z proporcií súvahy OKTE, a.s. k 31. 12. 2024 je zrejmé, že celkové záväzky v objeme 273 292 tisíc EUR sú dostatočne kryté objemom peňažných prostriedkov 171 912 tisíc EUR a objemom krátkodobých pohľadávok 269 323 tisíc EUR. Pomerový ukazovateľ Quick Ratio ((Cash + Pohľadávky)/Závazky) je na úrovni 1,61%. Objem peňažných prostriedkov 171 912 tisíc EUR dostatočne pokrýva záväzky 273 292 tisíc EUR. Pomerový ukazovateľ Cash Ratio (Cash/Závazky) je na úrovni 0,63%. OKTE, a.s. je dostatočne vybavená likviditou a kolobeh pohľadávok a záväzkov nie je narušený.



SEPS, a.s., ako jediný akcionár OKTE, a.s., vydal v máji 2024 rozhodnutie o zvýšení základného imania v OKTE, a.s., ktorým vyhovel žiadosti OKTE, a.s. o kapitálovú stabilizáciu. Na zvýšenie základného imania z úrovne 4 644 tisíc EUR na novú úroveň 40 000 tisíc EUR sa použili kapitálové fondy, ktoré boli vykázané v súvahe OKTE, a.s. k 31. 12. 2023 v objeme 41 794 tisíc EUR v sekcii vlastného imania. Zostatok kapitálových fondov je vykázany v objeme 6 438 tisíc EUR.

Z objemu 13 974 tisíc EUR nerozdeleného zisku z roku 2023, ktorý jediný akcionár, SEPS, a.s., ponechal v OKTE, a.s., bol dotvorený rezervný fond OKTE, a.s. z úrovne 929 tisíc EUR na novú úroveň 4 000 tisíc EUR (na počiatkovej úrovni musí byť minimálne 10% základného imania, v zmysle zákona č. 513/1991 Obchodný zákonník, §217). Rezervný fond sa bude následne v ďalších rokoch povinne plniť prídelením zo zisku na úrovni 10% až do celkovej výšky 20% základného imania, teda do cieľovej úrovne 8 000 tisíc EUR.

Z objemu nerozdeleného zisku z roku 2023 bol taktiež uhradený osobitný odvod v zmysle Zákona č. 235/2012 Z. z. o osobitnom odvode z podnikania v regulovaných odvetviach a o zmene a doplnení niektorých zákonov v znení neskorších predpisov za obdobie 2021 až 2023 v objeme 4 715 tisíc EUR. Zostatok nerozdeleného zisku OKTE, a.s. k 31. 12. 2024 je vykázany v objeme 7 433 tisíc EUR.

## ŠTRUKTÚRA SÚVAHY OKTE, a.s. (TIS. EUR) 31. 12. 2024

**41%**

**ZÁVÄZKY**  
273 292

**2%**

**NEOBEŽNÝ MAJETOK**  
12 096



**9%**

**VLASTNÉ IMANIE**  
59 579

**48%**

**OBEŽNÝ MAJETOK**  
320 775

## ŠTRUKTÚRA VLASTNÉHO IMANIA OKTE, a.s. (TIS. EUR)

31. 12. 2024

**3%**

**VÝSLEDOK HOSPODÁRENIA ZA ÚČTOVNÉ OBDOBIE**  
1 708

**12%**

**VÝSLEDOK HOSPODÁRENIA MINULÝCH ROKOV**  
7 433

**7%**

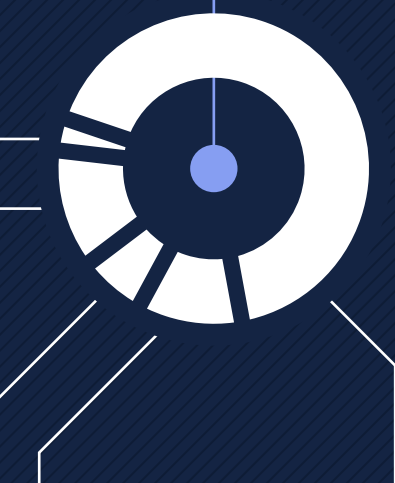
**ZÁKONNÉ REZERVNÉ FONDY**  
4 000

**11%**

**KAPITÁLOVÉ FONDY**  
6 438

**67%**

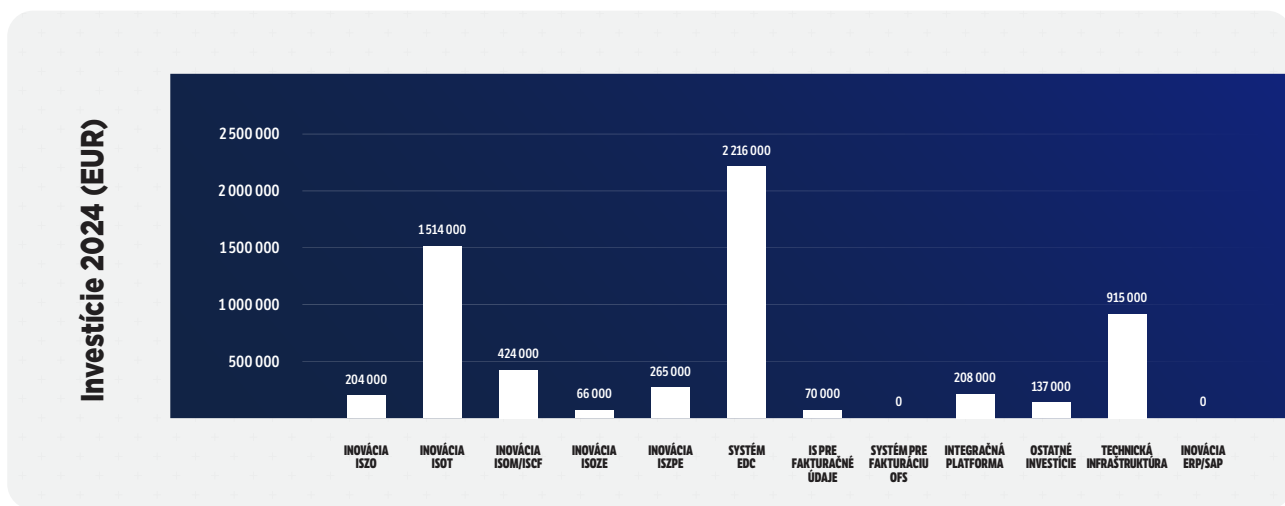
**ZÁKLADNÉ IMANIE**  
40 000



# Investičná aktivita za rok 2024

OKTE, a.s. realizovala v roku 2024 celkový objem investícií 6 019 tisíc EUR a naplnila tak investičný plán na rok 2024 v rozsahu 94%. Investičné aktivity sa v roku 2024 sústredili na plnenie úloh vyplývajúcich z projektu implementácie energetického dátového centra (EDC) a na realizáciu súvisiacich investícií (vyvolané investície) v rámci informačného systému

operátora merania (ISOM) a rozširovania integračnej platformy informačných systémov OKTE, a.s. Investície smerovali tiež do rozširovania technickej infraštruktúry informačných systémov OKTE, a.s. ako aj do inovácie systému operátora trhu s elektrinou (ISOT) v súvislosti s plnením požiadaviek európskych obchodných projektov a domácej legislatívy.



Investičná aktivita v roku 2024 (obdobne ako už aj v roku 2023) smerovala ku kompenzácii investičného dlhu, ktorý sa nakumuloval v priebehu rokov 2021 a 2022, a ktorý spôsobil významný pokles objemu dlhodobého majetku a postupný pokles odpisov dlhodobého majetku OKTE, a.s. až na úroveň 2 100 tisíc EUR v roku 2024.

pre stanovenie primeraného zisku z regulovaných činností OKTE, a.s. Pôvodne zaužívaný princíp odvodený od aplikácie parametra WACC na objem bázy regulovaných aktív (RAB) bol nahradený princípom, kedy primeraný zisk určuje súčin parametra WACC a objemu základného imania (jeho objem je modifikovaný regulačným koeficientom). Nový výpočet primeraného zisku nebude závislý od objemu dlhodobého majetku OKTE, a.s., ktorý nie je stabilný a podlieha odpisovaniu.

V roku 2024 sa OKTE, a.s. s platnosťou od 1. 1. 2025 podarilo implementovať nový regulačný princíp



# Ostatné informácie roka 2024

Žiadne iné udalosti osobitného významu, ktoré by významne ovplyvnili finančné výkazy OKTE, a.s. za rok 2024 nenastali. Spoločnosť nemá zriadenú organizačnú zložku v zahraničí. Spoločnosť

nevynaložila počas roku 2024 náklady na výskum a vývoj. Spoločnosť v rámci svojej podnikateľskej činnosti nevykazuje vplyv na životné prostredie.

## Významné riziká a neistoty

Významný vplyv na hospodárenie OKTE, a.s. má činnosť organizovania a zúčtovania podpory výroby elektriny z OZE a VÚKVET. Systém podpory je teoreticky navrhnutý s neutrálnym dopadom na výsledok OKTE, a.s. Náklady na vyplatenie podpory jej nárokovateľom sú pokryté zdrojmi plynúcimi z aplikácie tarify za prevádzkovanie systému (TPS). Tarifa TPS je určená reguláciou na regulačné obdobie v rozhodnutí ÚRSO na základe predpokladaných nákladov na podporu. Teoreticky vypočítaná tarifa TPS nemusí však v praxi korešpondovať s reálnou hodnotou vyplatenej podpory. Objem zdrojov v systéme podpory sa preto môže líšiť od objemu vyplatenej podpory, čo generuje prebytok alebo deficit v systéme.

Parametrom, ktorý zásadne ovplyvňuje vývoj na strane príjmov systému podpory je koncová spotreba elektriny. Parametrom, ktorý zásadne ovplyvňuje vývoj na strane výdavkov systému podpory je cena elektriny na krátkodobom trhu. Predovšetkým cena elektriny je významne volatilná a v súčasnej dobe veľmi ťažko predikovateľná vzhľadom na európsku geopolitickú situáciu. Vývoj ceny elektriny na krátkodobom trhu predstavuje pre OKTE, a.s. významné riziko a neistotu.

OKTE, a.s., ako regulovaný subjekt, nemá dostatočné vlastné zdroje na pokrytie významného systémového deficitu v systéme podpory výroby elektriny z OZE

a VÚKVET. Riešením je využitie možnosti dotácie systému podpory zo štátneho rozpočtu z kapitoly MHSR, alebo aplikáciou korekčného mechanizmu, ktorý je zakotvený v rámci regulačných princípov. Korekčný mechanizmus reaguje na prípadný deficit úpravou tarify TPS v nasledujúcich rokoch, preto je potrebné, aby OKTE, a.s. pokryla aktuálny deficit z úverových zdrojov. Ďalším riešením, ktoré minimalizuje potrebu externých zdrojov, je operatívna zmena cenového rozhodnutia a modifikácia tarify TPS ešte v bežnom období pri indikácii vznikajúceho deficitu.

Nepredikovateľný vývoj cien elektriny predstavuje riziko a neistotu pre OKTE, a.s. aj z pohľadu zmien, ktoré sa dejú v rámci obchodného správania sa subjektov na trhu. Volatilita cien elektriny spôsobuje na strane obchodných partnerov OKTE, a.s. výraznú finančnú nestabilitu, čo následne zhoršuje ich platobnú disciplínu, prípadne znemožňuje plnenie ich záväzkov voči OKTE, a.s. aj v rámci činnosti zúčtovania odchýlok a organizovania krátkodobého trhu. Vzniknuté neuhradené záväzky subjektov spôsobujú na strane OKTE, a.s. výpadok zdrojov v rozsahu, ktorý OKTE, a.s. nemá možnosť pokryť, nakoľko regulačná legislatíva uvedené položky nezahrňuje do oprávnených nákladov.

V Bratislave, dňa 16. 5. 2025



**Ing. Robert Sedlák**  
predseda predstavenstva



**Mgr. Kamil Peteraj**  
člen predstavenstva



KPMG Slovensko spol. s r. o.  
Dvořákovo nábrežie 10  
811 02 Bratislava  
Slovakia

Tel +421 (0)2 59 98 41 11  
Web www.kpmg.sk

# Správa nezávislého audítora

## Akcionáriovi, dozornej rade a predstavenstvu spoločnosti OKTE, a.s.

### Správa audítora k výkazu o vybraných údajoch

#### Názor

Výkaz vybraných údajov z individuálnej účtovnej závierky k 31. decembru 2024 podľa § 17a zákona č. 431/2002 Z. z. o účtovníctve v znení neskorších predpisov, ktorý obsahuje

- Časť I.: Vybrané údaje z výkazu o finančnej situácii,
- Časť II.: Vybrané údaje z nákladov a výnosov a komplexného výsledku,
- Časť III.: Ostatné vybrané údaje, ako aj súvisiace tabuľky, je odvodený od auditovanej účtovnej závierky spoločnosti OKTE, a. s. („Spoločnosť“) za rok končiaci sa 31. decembra 2024.

Podľa nášho názoru, priložený výkaz vybraných údajov je vo všetkých významných súvislostiach v súlade s auditovanou účtovnou závierkou, podľa Opatrenia Ministerstva financií Slovenskej republiky č. MF/25926/2011-74, ktorým sa ustanovuje rozsah, spôsob, miesto a termíny ukladania výkazu vybraných údajov z individuálnej účtovnej závierky zostavenej podľa § 17a zákona č. 431/2002 Z. z. o účtovníctve v znení neskorších predpisov pre účtovné jednotky, ktorými sú podnikatelia („Opatrenie“).

#### Výkaz vybraných údajov

Výkaz vybraných údajov neobsahuje všetky zverejnenia, ktoré sú vyžadované Medzinárodnými štandardmi finančného výkazníctva v znení prijatom Európskou úniou.

Prečítanie výkazu vybraných údajov a správy audítora k tomuto výkazu preto nie je náhradou za prečítanie auditovanej účtovnej závierky a správy audítora k tejto účtovnej závierke.

#### Auditovaná účtovná závierka a naša správa k tejto účtovnej závierke

Na auditovanú účtovnú závierku sme v našej správe z 10. marca 2025 vyjadrili nemodifikovaný názor.




## Zodpovednosť štatutárneho orgánu za výkaz vybraných údajov

Štatutárny orgán je zodpovedný za zostavenie výkazu vybraných údajov podľa Opatrenia.

## Zodpovednosť audítora

Našou zodpovednosťou je na základe našich postupov, ktoré sme uskutočnili podľa medzinárodného audítorského štandardu (International Standard on Auditing, ISA) 810 (revidovaný) *Zákazky na vypracovanie správy k súhrnným účtovným výkazom*, vyjadriť názor, či je výkaz vybraných údajov vo všetkých významných súvislostiach v súlade s auditovanou účtovnou závierkou.

Audítorská spoločnosť:  
**KPMG Slovensko spol. s r.o.**  
Licencia SKAU č. 96

  
Zodpovedný audítor:  
**Peter Nemečkay**  
Licencia UDVA č. 1054

Bratislava, 10. marca 2025





Časť I.: Vybrané údaje z výkazu o finančnej situácii

Tabuľka č. 1: Prehľad o štruktúre majetku, vlastného imania a záväzkov

Označenie	Názov položky	Číslo riadku	Bežné účtovné obdobie	Bezprostredne predchádzajúce účtovné obdobie
a	b	c	1	2
	<b>SPOLU MAJETOK (r. 02 + r. 09)</b>	<b>01</b>	<b>332 871 076</b>	<b>389 622 010</b>
<b>A.</b>	<b>Neobežný majetok (r. 03 + r. 04 + r. 05 + r. 07 + r. 08)</b>	<b>02</b>	<b>12 095 742</b>	<b>8 393 423</b>
A. I.	Dlhodobý nehmotný majetok	03	10 738 412	7 022 304
A. II.	Dlhodobý hmotný majetok	04	1 002 789	969 670
A. III.	Dlhodobý finančný majetok, z toho:	05	26 095	26 095
A. III.1	pohľadávky z obchodného styku	06	0	0
A. IV.	Ostatný majetok	07	0	0
A. V.	Odložená daňová pohľadávka	08	328446	375 354
<b>B.</b>	<b>Obežný majetok (r. 10 + r. 11 + r. 14)</b>	<b>09</b>	<b>320 775 334</b>	<b>381 228 587</b>
B. I.	Zásoby	10	0	0
B. II.	Krátkodobý finančný majetok, z toho:	11	319 191 965	371 305 222
B. II. 1	pohľadávky z obchodného styku	12	147 279 956	183 600 276
B. II. 2	peniaze a peňažné ekvivalenty	13	171 912 009	187 704 946
B. III.	Ostatný majetok, z toho:	14	1 583 369	9 923 365
B. III. 1	majetok klasifikovaný ako držaný na predaj	15	0	0
	<b>SPOLU VLASTNÉ IMANIE A ZÁVÄZKY (r. 17 + r. 26)</b>	<b>16</b>	<b>332 871 076</b>	<b>389 622 010</b>
<b>C.</b>	<b>Vlastné imanie (r. 18 + r. 19 + r. 20 + r. 21 + r. 24 + r. 25)</b>	<b>17</b>	<b>59 578 744</b>	<b>57 870 277</b>
C. I.	Základné imanie	18	40 000 000	4 644 000
C. II.	Kapitálové fondy	19	6 437 507	41 793 507
C. III.	Rezervné fondy a ostatné fondy tvorené zo zisku	20	4 000 000	928 800
C. IV.	Výsledok hospodárenia minulých rokov (r. 22 + r. 23)	21	7 432 770	-3 470 378
C. IV. 1	Nerozdelený zisk minulých rokov	22	7 432 770	0
C. IV. 2	Neuhradená strata minulých rokov	23	0	-3470 378
C. V.	Výsledok hospodárenia za účtovné obdobie po zdanení (+/-)	24	1 708 467	13 974 348
C. VI.	Ostatné zložky vlastného imania	25	0	0
<b>D.</b>	<b>Záväzky (r. 27 + r. 31 + r. 32)</b>	<b>26</b>	<b>273 292 332</b>	<b>331 751 733</b>
D. I.	Dlhodobé záväzky, z toho:	27	3 911 227	1 100 939
D. I. 1	záväzky z obchodného styku	28	0	0
D. I. 2	úvery a pôžičky	29	26 615	115 381
D. I. 3	rezervy	30	56 100	44 400
D. II.	Odložený daňový záväzok	31	0	0
D. III.	Krátkodobé záväzky, z toho:	32	269 381 105	330 650 794
D. III. 1	záväzky z obchodného styku	33	138 830 658	73 428 227

D. III. 2	úvery a pôžičky	34	143 496	227 372
D. III. 3	rezervy	35	58 128	28 828
D. III. 4	záväzky spojené s majetkom klasifikovaným ako držaný na predaj	36	0	0

**Tabuľka č. 2: Pohľadávky po lehote splatnosti**

Pohľadávky po lehote splatnosti	Číslo riadku	Bežné účtovné obdobie	Bezprostredne predchádzajúce účtovné obdobie
a	b	1	2
Pohľadávky po lehote splatnosti z pokračujúcej činnosti celkom, z toho:	01	4 838 241	5 157 624
- do 90 dní vrátane	02	55	40
- od 91 dní do 120 dní vrátane	03	165	0
- od 121 dní do 150 dní vrátane	04	165	0
- od 151 dní do 180 dní vrátane	05	120	0
- od 181 dní do 360 dní vrátane	06	280	0
- od 361 dní a viac	07	4 837 456	5 157 584

**Tabuľka č. 3: Záväzky po lehote splatnosti**

Záväzky po lehote splatnosti	Číslo riadku	Bežné účtovné obdobie	Bezprostredne predchádzajúce účtovné obdobie
a	b	1	2
Záväzky po lehote splatnosti z pokračujúcej činnosti celkom, z toho:	01	579 886	33 096
- do 90 dní vrátane	02	192 900	33 043
- od 91 dní do 120 dní vrátane	03	50 481	0
- od 121 dní do 150 dní vrátane	04	59 250	0
- od 151 dní do 180 dní vrátane	05	56 143	0
- od 181 dní do 360 dní vrátane	06	188 069	23
- od 361 dní a viac	07	33 054	30

Časť II.: Vybrané údaje z nákladov a výnosov a komplexného výsledku

Tabuľka č. 1: Prehľad o vybraných nákladoch a výnosoch a komplexnom výsledku

Názov položky	Číslo riadku	Bežné účtovné obdobie	Bezprostredne predchádzajúce účtovné obdobie
a	b	1	2
<b>Pokračujúce činnosti</b>			
<b>Výnosy z prevádzkovej činnosti celkom (r. 02 + r. 06)</b>	<b>01</b>	<b>15 145 622</b>	<b>34 784 306</b>
<b>Tržby celkom, z toho:</b>	<b>02</b>	<b>14 766 109</b>	<b>34 776 280</b>
tržby z predaja tovaru	03	0	0
tržby z predaja vlastných výrobkov	04	0	0
tržby z poskytnutých služieb a zákazkovej výroby	05	14 766 109	34 776 280
<b>Ostatné prevádzkové výnosy celkom, z toho:</b>	<b>06</b>	<b>379 513</b>	<b>8 026</b>
výnosy z predaja dlhodobého majetku	07	15 905	5 063
výnosy z predaja materiálu	08	182	1 886
<b>Náklady na prevádzkovú činnosť celkom (r. 10 až r. 16)</b>	<b>09</b>	<b>17 236 407</b>	<b>19 982 300</b>
Náklady vynaložené na obstaranie predaného tovaru	10	0	0
Spotreba materiálu a energie	11	39 168	36 535
Osobné náklady	12	4 390 822	3 722 547
Náklady na služby	13	10 116 913	13 208 984
Odpisy dlhodobého nehmotného majetku a dlhodobého hmotného majetku	14	2 100 454	2 363 759
Rezervy a straty zo znehodnotenia dlhodobého nehmotného majetku a dlhodobého hmotného majetku	15	0	0
<b>Ostatné prevádzkové náklady, z toho:</b>	<b>16</b>	<b>589 050</b>	<b>650 475</b>
náklady na predaj dlhodobého majetku	17	0	0
náklady na predaj materiálu	18	0	0
tvorba a zúčtovanie opravných položiek k pohľadávkam	19	- 304 542	525 776
<b>Výsledok hospodárenia z prevádzkovej činnosti pred zdanením (+/-), (r. 01 - r. 09)</b>	<b>20</b>	<b>- 2 090 785</b>	<b>14 802 006</b>
<b>Finančné výnosy, z toho:</b>	<b>21</b>	<b>4 783 352</b>	<b>3 184 365</b>
výnosové úroky	22	4 783 327	3 184 365
kurzové výnosy	23	24	0
<b>Finančné náklady, z toho:</b>	<b>24</b>	<b>24 520</b>	<b>24 754</b>
nákladové úroky	25	5 302	8 509
kurzové náklady	26	58	49
tvorba a zúčtovanie opravných položiek k pôžičkám	27	0	0
<b>Výsledok hospodárenia z pokračujúcich činností pred zdanením (+/-), (r. 20 + r. 21 - r. 24)</b>	<b>28</b>	<b>2 668 047</b>	<b>17 961 617</b>
Daň z príjmov	29	959 580	3 987 269
<b>Výsledok hospodárenia z pokračujúcich činností po</b>	<b>30</b>	<b>1 708 467</b>	<b>13 974 348</b>

zdanení (+/-), (r. 28 - r. 29)			
<b>Ukončené činnosti</b>			
Výsledok hospodárenia z ukončených činností pred zdanením (+/-)	31	0	0
Daň z príjmov	32	0	0
Výsledok hospodárenia z ukončených činností po zdanení (+/-), (r. 31 - r. 32)	33	0	0
Výsledok hospodárenia za účtovné obdobie po zdanení (+/-), (r. 30 + r. 33)	34	1 708 467	13 974 348
Ostatné súčasti komplexného výsledku	35	0	0
Daň z príjmov	36	0	0
<b>Celkový komplexný výsledok za účtovné obdobie po zdanení (+/-), (r. 34 + r. 35 – r. 36)</b>	<b>37</b>	<b>1 708 467</b>	<b>13 974 348</b>

Tabuľka č. 2: Prehľad o dani z príjmov

Daň z príjmov	Číslo riadku	Bežné účtovné obdobie	Bezprostredne predchádzajúce účtovné obdobie
a	b	1	2
Daň z príjmov celkom (r. 02 + r. 04)	01	959 580	3 987 269
Daň z príjmov splatná celkom, z toho:	02	912 672	2 876 675
osobitný odvod z podnikania v regulovaných odvetviach	03	0	774 669
Daň z príjmov odložená celkom	04	46 908	1 110 594

### Časť III.: Ostatné vybrané údaje

Tabuľka č. 1: Prehľad o počte zamestnancov

Názov položky	Bežné účtovné obdobie	Bezprostredne predchádzajúce účtovné obdobie
Priemerný prepočítaný stav zamestnancov	55	48
Stav zamestnancov ku dňu, ku ktorému sa zostavuje účtovná závierka	73	59

Tabuľka č. 2

Názov položky	Bežné účtovné obdobie	Bezprostredne predchádzajúce účtovné obdobie
Prírastok dlhodobého hmotného majetku	698 707	601 092
Prírastok dlhodobého nehmotného majetku	5 394 573	3 276 009

## Vysvetlivky:

1. Identifikačné číslo organizácie (IČO) sa vyplňuje podľa Registra organizácií vedeného Štatistickým úradom Slovenskej republiky.
2. Daňové identifikačné číslo (DIČ) sa vyplňuje, ak ho má účtovná jednotka pridelené.
3. Kód SK NACE sa vyplňuje podľa vyhlášky Štatistického úradu Slovenskej republiky č. 306/2007 Z. z., ktorou sa vydáva Štatistická klasifikácia ekonomických činností.
4. Údaje, ktorými sú telefónne číslo a e-mailová adresa, sú dobrovoľne vyplňovanými údajmi.
5. Údaje vo výkaze vybraných údajov účtovnej jednotky, ktorej funkčnou menou je mena euro, sa uvádzajú v eurách a s rovnakým stupňom zaokrúhlenia ako je použitý v individuálnej účtovnej závierke zostavenej podľa § 17a zákona. Ak funkčnou menou účtovnej jednotky je iná mena ako mena euro, prepočítajú sa na účely uvádzania údajov vo výkaze vybraných údajov údaje z inej meny na euro referenčným výmenným kurzom určeným a vyhláseným Európskou centrálnou bankou ku dňu, ku ktorému sa zostavuje účtovná závierka a zaokrúhlia sa na celé tisíce eur.
6. V časti I. tabuľke č. 1 sa údaje uvádzajú v účtovných hodnotách.
7. V časti I. tabuľke č. 1 sa suma vykázaná na riadku 01 v stĺpcoch 1 a 2 rovná sume vykázanej na riadku 16 v stĺpcoch 1 a 2.
8. V časti I. tabuľke č. 2 sa uvádza brutto hodnota pohľadávok po lehote splatnosti, ku ktorým nebola tvorená opravná položka a tiež pohľadávok po lehote splatnosti, ku ktorým bola tvorená opravná položka.
9. V časti II. tabuľke č. 1 sa suma vykázaná na riadku 34 v stĺpcoch 1 a 2 rovná sume vykázanej v časti I. tabuľke č. 1 na riadku 24 v stĺpcoch 1 a 2.
10. V časti III. tabuľke č. 2 sa uvádzajú informácie o prírastku dlhodobého hmotného majetku a dlhodobého nehmotného majetku z prehľadu o pohybe dlhodobého majetku za účtovné obdobie.

**OKTE, a.s.**

Účtovná závierka  
k 31. decembru 2024

zostavená podľa Medzinárodných štandardov finančného výkazníctva  
(IFRS) v znení prijatom Európskou úniou (EÚ)

## Obsah

Správa nezávislého audítora	
Výkaz finančnej pozície k 31. decembru 2024	7
Výkaz ziskov a strát a ostatného komplexného výsledku hospodárenia za rok končiaci sa 31. decembra 2024	8
Výkaz zmien vlastného imania za rok končiaci sa 31. decembra 2024	9
Výkaz peňažných tokov za rok končiaci sa 31. decembra 2024	10
Poznámky účtovnej závierky za rok končiaci sa 31. decembra 2024	11 – 55



KPMG Slovensko spol. s r. o.  
Dvořákovo nábrežie 10  
811 02 Bratislava  
Slovakia

Tel +421 (0)2 59 98 41 11  
Web www.kpmg.sk

# Správa nezávislého audítora

Akcionárovi, dozornej rade a predstavenstvu spoločnosti OKTE, a.s.

## Správa z auditu účtovnej závierky

### Názor

Uskutočnili sme audit účtovnej závierky spoločnosti OKTE, a.s. („Spoločnosť“), ktorá obsahuje:

- výkaz o finančnej situácii k 31. decembru 2024;

a za rok od 1. januára do 31. decembra 2024:

- výkaz ziskov a strát a ostatných súčastí komplexného výsledku;
- výkaz zmien vlastného imania;
- výkaz peňažných tokov;

a

- poznámky účtovnej závierky, ktoré obsahujú súhrn významných účtovných zásad a účtovných metód.

Podľa nášho názoru, priložená účtovná závierka poskytuje pravdivý a verný obraz finančnej situácie Spoločnosti k 31. decembru 2024, výsledku jej hospodárenia a peňažných tokov za rok končiaci sa k uvedenému dátumu podľa Medzinárodných štandardov finančného výkazníctva v znení prijatom Európskou úniou.

## Základ pre názor

Audit sme vykonali podľa medzinárodných audítorských štandardov (International Standards on Auditing, ISA). Naša zodpovednosť podľa týchto štandardov je uvedená v našej správe v odseku Zodpovednosť audítora za audit účtovnej závierky. Od Spoločnosti sme nezávislí podľa ustanovení zákona č. 423/2015 Z. z. o štatutárnom audite a o zmene a doplnení zákona č. 431/2002 Z. z. o účtovníctve v znení neskorších predpisov („zákon o štatutárnom audite“) týkajúcich sa etiky, vrátane Etického kódexu audítora, relevantných pre náš audit účtovnej závierky a splnili sme aj ostatné požiadavky týchto ustanovení týkajúcich sa etiky. Sme presvedčení, že audítorské dôkazy, ktoré sme získali, poskytujú dostatočný a vhodný základ pre náš názor.

## Zdôraznenie skutočností – Porovnateľné údaje

Upozorňujeme na skutočnosti uvedené v bode 36 poznámok k účtovnej závierke, kde je uvedené, že údaje za porovnateľné obdobie prezentované k 31. decembru 2023 a za rok končiaci sa 31. decembra 2023 boli upravené. Náš názor nie je z tohto dôvodu modifikovaný.

## Iné skutočnosti v súvislosti s porovnateľnými údajmi

Účtovná závierka Spoločnosti k 31. decembru a za roky končiace sa 31. decembra 2023 a 31. decembra 2022 (z ktorých bol odvodený výkaz o finančnej situácii k 1. januáru 2023), s výnimkou úprav opísaných v bode 36 poznámok k účtovnej závierke, bola overená iným audítorom, ktorý k tejto účtovnej závierke vyjadril 18. marca 2024 nepodmienený názor.

V rámci auditu účtovnej závierky k 31. decembru a za rok končiaci sa 31. decembra 2024 sme vykonali audit úprav opísaných v bode 36 poznámok k účtovnej závierke, ktoré boli zaúčtované z dôvodu prehodnotenia porovnateľných údajov prezentovaných k 31. decembru a za rok končiaci sa 31. decembra 2023 a k 1. januáru 2023 vo výkaze o finančnej situácii.

Neboli sme poverení auditom, previerkou ani uskutočnením iných uistovacích postupov na účtovnej závierke za roky končiace sa 31. decembra 2023 alebo 31. decembra 2022 (neuvádzanej v tomto dokumente) alebo výkazu o finančnej situácii k 1. januáru 2023, s výnimkou úprav opísaných v bode 36 poznámok k účtovnej závierke. Preto nevyjadrujeme názor ani žiadnu inú formu uistenia k príslušným účtovným závierkam ako celku. Podľa nášho názoru sú však úpravy opísané v bode 36 primerané a boli správne zaznamenané.

## Zodpovednosť štatutárneho orgánu a osôb poverených správou a riadením za účtovnú závierku

Štatutárny orgán je zodpovedný za zostavenie tejto účtovnej závierky tak, aby poskytovala pravdivý a verný obraz podľa Medzinárodných štandardov finančného výkazníctva v znení prijatom Európskou úniou a za tie interné kontroly, ktoré považuje za potrebné na zostavenie účtovnej závierky, ktorá neobsahuje významné nesprávnosti, či už v dôsledku podvodu alebo chyby.

Pri zostavovaní účtovnej závierky je štatutárny orgán zodpovedný za zhodnotenie schopnosti Spoločnosti nepretržite pokračovať vo svojej činnosti, za opísanie skutočností týkajúcich sa nepretržitého pokračovania v činnosti, ak je to potrebné, a za použitie predpokladu nepretržitého pokračovania v činnosti v účtovníctve, ibaže by mal v úmysle Spoločnosť zlikvidovať alebo ukončiť jej činnosť, alebo by nemal inú realistickú možnosť než tak urobiť.

Osoby poverené správou a riadením sú zodpovedné za dohľad nad procesom finančného výkazníctva Spoločnosti.

## Zodpovednosť audítora za audit účtovnej závierky

Našou zodpovednosťou je získať primerané uistenie, či účtovná závierka ako celok neobsahuje významné nesprávnosti, či už v dôsledku podvodu alebo chyby, a vydať správu audítora, vrátane názoru. Primerané uistenie je uistenie vysokého stupňa, ale nie je zárukou toho, že audit vykonaný



podľa medzinárodných audítorských štandardov vždy odhalí významné nesprávnosti, ak také existujú. Nesprávnosti môžu vzniknúť v dôsledku podvodu alebo chyby a za významné sa považujú vtedy, ak by sa dalo odôvodnene očakávať, že jednotlivito alebo v súhrne by mohli ovplyvniť ekonomické rozhodnutia používateľov, uskutočnené na základe tejto účtovnej závierky.

V rámci auditu uskutočneného podľa medzinárodných audítorských štandardov, počas celého auditu uplatňujeme odborný úsudok a zachovávame profesionálny skepticizmus. Okrem toho:

- Identifikujeme a posudzujeme riziká významnej nesprávnosti účtovnej závierky, či už v dôsledku podvodu alebo chyby, navrhujeme a uskutočňujeme audítorské postupy reagujúce na tieto riziká a získavame audítorské dôkazy, ktoré sú dostatočné a vhodné na poskytnutie základu pre náš názor. Riziko neodhalenia významnej nesprávnosti v dôsledku podvodu je vyššie ako toto riziko v dôsledku chyby, pretože podvod môže zahŕňať tajnú dohodu, falšovanie, úmyselné vynechanie, nepravdivé vyhlásenie alebo obídenie internej kontroly.
- Oboznamujeme sa s internými kontrolami relevantnými pre audit, aby sme mohli navrhnúť audítorské postupy vhodné za daných okolností, ale nie za účelom vyjadrenia názoru na efektívnosť interných kontrol Spoločnosti.
- Hodnotíme vhodnosť použitých účtovných zásad a účtovných metód a primeranosť účtovných odhadov a uvedenie s nimi súvisiacich informácií, uskutočnené štatutárnym orgánom.
- Robíme záver o tom, či štatutárny orgán vhodne v účtovníctve používa predpoklad nepretržitého pokračovania v činnosti a na základe získaných audítorských dôkazov záver o tom, či existuje významná neistota v súvislosti s udalosťami alebo okolnosťami, ktoré by mohli významne spochybníť schopnosť Spoločnosti nepretržite pokračovať v činnosti. Ak dospejeme k záveru, že významná neistota existuje, sme povinní upozorniť v našej správe audítora na súvisiace informácie uvedené v účtovnej závierke alebo, ak sú tieto informácie nedostatočné, modifikovať náš názor. Naše závery vychádzajú z audítorských dôkazov získaných do dátumu vydania našej správy audítora. Budúce udalosti alebo okolnosti však môžu spôsobiť, že Spoločnosť prestane pokračovať v nepretržitej činnosti.
- Hodnotíme celkovú prezentáciu, štruktúru a obsah účtovnej závierky vrátane informácií v nej uvedených, ako aj to, či účtovná závierka zachytáva uskutočnené transakcie a udalosti spôsobom, ktorý vedie k ich vernému zobrazeniu.

S osobami poverenými správou a riadením komunikujeme okrem iného o plánovanom rozsahu a harmonograme auditu a o významných zisteniach auditu, vrátane všetkých významných nedostatkov internej kontroly, ktoré počas nášho auditu zistíme.

## Správa k ďalším požiadavkám zákonov a iných právnych predpisov

### Správa k iným informáciám, ktoré sa uvádzajú vo výročnej správe

Štatutárny orgán je zodpovedný za iné informácie. Iné informácie pozostávajú z informácií uvedených vo výročnej správe, zostavenej podľa požiadaviek zákona č. 431/2002 Z. z. o účtovníctve v znení neskorších predpisov („zákon o účtovníctve“), ale nezahrňujú účtovnú závierku a našu správu audítora k tejto účtovnej závierke. Náš názor na účtovnú závierku sa nevzťahuje na tieto iné informácie vo výročnej správe.

V súvislosti s auditom účtovnej závierky je našou zodpovednosťou oboznámenie sa s týmito inými informáciami uvedenými vo výročnej správe, ktorú sme obdržali pred dňom vydania správy audítora z auditu účtovnej závierky, a posúdenie, či tieto iné informácie nie sú vo významnom nesúlade s auditovanou účtovnou závierkou alebo našimi poznatkami, ktoré sme získali počas auditu účtovnej závierky, alebo sa inak zdajú byť významne nesprávne. Ak na základe nami vykonanej práce prídeme k záveru, že tieto iné informácie sú významne nesprávne, vyžaduje sa, aby sme tieto skutočnosti uviedli.

Výročnú správu sme ku dňu vydania správy audítora z auditu účtovnej závierky nemali k dispozícii.




Keď obdržíme výročnú správu, na základe prác vykonaných počas auditu účtovnej závierky vyjadríme názor, či, vo všetkých významných súvislostiach:

- tieto iné informácie uvedené vo výročnej správe zostavenej za rok končiaci sa 31. decembra 2024 sú v súlade s účtovnou závierkou zostavenou za to isté účtovné obdobie,
- výročná správa obsahuje informácie, ktorých uvedenie vyžaduje zákon o účtovníctve.

Okrem toho uvedieme, či sme na základe našich poznatkov o Spoločnosti a situácii v nej, ktoré sme získali počas auditu účtovnej závierky, zistili v týchto iných informáciách uvedených vo výročnej správe významné nesprávnosti.

Audítorská spoločnosť:  
**KPMG Slovensko spol. s r.o.**  
Licencia SKAU č. 96

  
Zodpovedný audítor:  
**Peter Nemeč kay**  
Licencia UDVA č. 1054

Bratislava, 10. marca 2025



v eurách

	Poznámka	31. december 2024	31. december 2023 upravené	1. január 2023 upravené
<b>Majetok</b>				
Nehnutelnosti, stroje a zariadenia	9	1 002 789	969 670	1 083 513
Nehmotný majetok	10	10 738 412	7 022 304	5 404 037
Pohľadávky z obchodného styku a ostatné finančné pohľadávky	13	26 095	26 095	26 095
Odložená daňová pohľadávka	11	328 446	375 354	1 485 948
<b>Neobežný majetok celkom</b>		<b>12 095 742</b>	<b>8 393 423</b>	<b>7 999 593</b>
Pohľadávky z obchodného styku a ostatné finančné pohľadávky	13	147 279 956	183 600 276	29 957 770
Ostatný majetok	14	301 889	9 923 365	28 606 126
Peňažné prostriedky a ekvivalenty peňažných prostriedkov	15	171 912 009	187 704 946	353 328 494
Daň z príjmov		1 281 480	-	-
<b>Obežný majetok celkom</b>		<b>320 775 334</b>	<b>381 228 587</b>	<b>411 892 390</b>
<b>Majetok celkom</b>		<b>332 871 076</b>	<b>389 622 010</b>	<b>419 891 983</b>
<b>Vlastné imanie</b>				
Základné imanie		40 000 000	4 644 000	4 644 000
Zákonný rezervný fond		4 000 000	928 800	928 800
Ostatné fondy		6 437 507	41 793 507	41 793 507
Nerozdelený zisk		9 141 237	10 503 970	20 194 351
<b>Vlastné imanie celkom</b>	16	<b>59 578 744</b>	<b>57 870 277</b>	<b>67 560 658</b>
<b>Závazky</b>				
Výnosy budúcich období	22	2 398 728	-	-
Závazky z nájmu	17, 29	26 615	115 381	328 001
Závazky zo zmlúv so zákazníkmi	18	1 429 784	941 158	11 383 435
Zamestnanecké požitky	19	56 100	44 400	44 000
<b>Neobežné záväzky celkom</b>		<b>3 911 227</b>	<b>1 100 939</b>	<b>11 755 436</b>
Výnosy budúcich období	22	391 647	-	-
Závazky z nájmu	17, 29	143 496	227 372	216 348
Závazky z obchodného styku a ostatné finančné záväzky	20	221 087 117	128 181 160	313 005 355
Ostatné záväzky	21	1 274 376	22 533 768	642 813
Závazky zo zmlúv so zákazníkmi	18	46 426 341	176 695 058	24 861 028
Zamestnanecké požitky	19	58 128	28 828	36 988
Daň z príjmov		-	2 984 608	1 813 357
<b>Obežné záväzky celkom</b>		<b>269 381 105</b>	<b>330 650 794</b>	<b>340 575 889</b>
<b>Závazky celkom</b>		<b>273 292 332</b>	<b>331 751 733</b>	<b>352 331 325</b>
<b>Vlastné imanie a záväzky celkom</b>		<b>332 871 076</b>	<b>389 622 010</b>	<b>419 891 983</b>

Poznámky na stranách 11 až 55 sú neoddeliteľnou súčasťou tejto účtovnej závierky.

Výkaz ziskov a strát a ostatného komplexného výsledku hospodárenia  
za rok končiaci sa 31. decembra 2024

v eurách

Za rok končiaci sa 31. decembra	Poznámka	2024	2023 upravené
Tržby	23	14 766 109	34 776 280
Spotrebovaný materiál		(39 168)	(36 535)
Služby	24	(10 116 913)	(13 208 984)
Osobné náklady	25	(4 390 822)	(3 722 547)
Odpisy	9, 10	(2 100 454)	(2 363 759)
Tvorba opravnej položky k pohľadávkam	35	304 542	(525 776)
Ostatné výnosy z hospodárskej činnosti		379 513	8 026
Ostatné náklady na hospodársku činnosť	26	(893 592)	(124 699)
<b>Výsledok hospodárenia z prevádzkovej činnosti</b>		<b>(2 090 785)</b>	<b>14 802 006</b>
Finančné výnosy		4 783 352	3 184 365
Finančné náklady		(24 520)	(24 754)
<b>Finančné (náklady) / výnosy netto</b>	27	<b>4 758 832</b>	<b>3 159 611</b>
<b>Zisk pred zdanením</b>		<b>2 668 047</b>	<b>17 961 617</b>
Daň z príjmov	28	(959 580)	(3 987 269)
<b>Zisk po zdanení</b>		<b>1 708 467</b>	<b>13 974 348</b>
<b>Komplexný výsledok za účtovné obdobie celkom</b>		<b>1 708 467</b>	<b>13 974 348</b>

Poznámky na stranách 11 až 55 sú neoddeliteľnou súčasťou tejto účtovnej závierky.

v eurách

	Poznámka	Základné imanie	Zákonný rezervný fond	Ostatné fondy	Nerozdelený zisk	Celkom
<b>Stav k 1. januáru 2023 pôvodný</b>	36	<b>4 644 000</b>	<b>928 800</b>	<b>41 793 507</b>	<b>23 725 047</b>	<b>71 091 354</b>
Vplyv opravy chýb	36				(3 530 696)	(3 530 696)
<b>Stav k 1. januáru 2023 – po úprave</b>					<b>20 194 351</b>	<b>67 560 658</b>
Zisk za účtovné obdobie – po úprave	36	-	-	-	13 974 348	13 974 348
<b>Komplexný výsledok za účtovné obdobie celkom</b>		<b>-</b>	<b>-</b>	<b>-</b>	<b>13 974 348</b>	<b>13 974 348</b>
<b>Transakcie s vlastníkami</b>						
Dividendy		-	-	-	(23 664 729)	(23 664 729)
Prídel do zákonného rezervného fondu		-	-	-	-	-
<b>Stav k 31. decembru 2023 – po úprave</b>	16	<b>4 644 000</b>	<b>928 800</b>	<b>41 793 507</b>	<b>10 503 970</b>	<b>57 870 277</b>
Zisk za účtovné obdobie		-	-	-	1 708 467	1 708 467
<b>Komplexný výsledok za účtovné obdobie celkom</b>		<b>-</b>	<b>-</b>	<b>-</b>	<b>1 708 467</b>	<b>1 708 467</b>
<b>Transakcie s vlastníkami</b>						
Zvýšenie základného imania		35 356 000	-	(35 356 000)	-	-
Prídel do zákonného rezervného fondu		-	3 071 200	-	(3 071 200)	-
Dividendy		-	-	-	-	-
<b>Stav k 31. decembru 2024</b>	16	<b>40 000 000</b>	<b>4 000 000</b>	<b>6 437 507</b>	<b>9 141 237</b>	<b>59 578 744</b>

Poznámky na stranách 11 až 55 sú neoddeliteľnou súčasťou tejto účtovnej závierky.

v eurách

Za rok končiaci sa 31. decembra	Poznámka	2024	2023 upravené
<b>Peňažné toky z prevádzkových činností</b>			
Čistý zisk za účtovné obdobie		1 708 467	13 974 348
Úpravy o nepeňažné operácie:			
Odpisy nehnuteľností, strojov a zariadení	9	655 419	706 016
Odpisy nehmotného majetku	10	1 445 035	1 657 743
Rezervy	19	41 000	(7 760)
Zisk z predaja dlhodobého hmotného majetku		(15 905)	(5 063)
Nákladové (výnosové) / úroky, netto	27	(4 778 026)	(3 175 857)
Opravné položky k pohľadávkam	35	(319 323)	525 716
Ostatné nepeňažné operácie		(109 366)	(16 243)
Daň z príjmov	28	959 580	3 987 269
<b>Zisk z prevádzkovej činnosti pred zmenami pracovného kapitálu</b>		<b>(413 119)</b>	<b>17 646 169</b>
Prírastok (úbytok) pohľadávok z obchodného styku a ostatného majetku (Úbytok) / prírastok záväzkov z obchodného styku, záväzkov zo zmlúv so zákazníkmi a ostatných záväzkov		46 261 120 (59 631 788)	(135 485 461) (20 977 211)
<b>Peňažné toky z prevádzkovej činnosti</b>		<b>(13 783 787)</b>	<b>(138 816 503)</b>
(Zaplatená) / Prijatá daň z príjmov		(953 922)	(2 817 733)
Zaplatený osobitný odvod za minulé roky	36	(4 224 838)	-
Zaplatené úroky		(5 302)	(8 509)
Prijaté úroky		4 783 327	3 184 366
<b>Čisté peňažné toky z prevádzkovej činnosti</b>		<b>(14 184 522)</b>	<b>(138 458 379)</b>
<b>Peňažné toky použité v investičnej činnosti</b>			
Obstaranie nehnuteľností, strojov a zariadení a nehmotného majetku	9, 10	(4 521 119)	(3 296 460)
Prijaté dotácie	22	3 133 174	-
Príjmy z predaja dlhodobého hmotného majetku		26 074	13 982
<b>Čisté peňažné toky použité v investičnej činnosti</b>		<b>(1 361 871)</b>	<b>(3 282 478)</b>
<b>Peňažné toky z finančnej činnosti</b>			
Platby za nájmy týkajúce sa istiny	17	(246 544)	(217 962)
Vyplatené dividendy	16	-	(23 664 729)
<b>Čisté peňažné toky z finančnej činnosti</b>		<b>(246 544)</b>	<b>(23 882 691)</b>
Čistý (úbytok) / prírastok peňažných prostriedkov a ekvivalentov peňažných prostriedkov		<b>(15 792 937)</b>	<b>(165 623 548)</b>
Peňažné prostriedky a ekvivalenty peňažných prostriedkov na začiatku obdobia	15	187 704 946	353 328 494
<b>Peňažné prostriedky a ekvivalenty peňažných prostriedkov na konci obdobia</b>	15	<b>171 912 009</b>	<b>187 704 946</b>

Poznámky na stranách 11 až 55 sú neoddeliteľnou súčasťou tejto účtovnej závierky.

## 1. Všeobecné informácie o Spoločnosti

### Vykazujúca účtovná jednotka

OKTE, a.s. (ďalej ako "Spoločnosť") je spoločnosť založená na Slovensku.

Sídlo Spoločnosti je:

Mlynské nivy 48  
Bratislava 821 09  
Slovensko

Spoločnosť bola založená 20. júla 2010 a do obchodného registra bola zapísaná 11. augusta 2010 (Obchodný register Mestského súdu Bratislava III v Bratislave, oddiel Sa, vložka 5087/B).

Identifikačné číslo Spoločnosti (IČO) je 45 687 862, daňové identifikačné číslo (DIČ) je 2023089728.

### Hlavné činnosti Spoločnosti

Hlavným predmetom činnosti Spoločnosti sú:

- Organizovanie krátkodobého trhu s elektrinou,
- Výkon zúčtovania odchýlok,
- Správa a zber nameraných dát,
- Centrálna fakturácia poplatkov súvisiacich s prevádzkou prenosovej sústavy a súvisiaca činnosť zúčtovateľa podpory.

Činnosti Spoločnosti podliehajú regulácii, ktorú vykonáva Úrad pre reguláciu sieťových odvetví Slovenskej republiky (ďalej ako URSO). URSO reguluje určité aspekty vzťahov Spoločnosti so zákazníkmi, vrátane cien poskytovaných služieb. Spoločnosť je držiteľom povolenia na činnosť organizátora krátkodobého trhu s elektrinou v Slovenskej republike.

### Počet zamestnancov

Priemerný počet zamestnancov Spoločnosti v účtovnom období končiacom sa 31. decembra 2024 bol 55 (v účtovnom období končiacom sa 31. decembra 2023 bol 48).

Skutočný počet zamestnancov k 31. decembru 2024 bol 73, z toho 12 vedúcich zamestnancov (k 31. decembru 2023: 50 zamestnancov, z toho 6 vedúcich zamestnancov).

### Údaje o neobmedzenom ručení

Spoločnosť nie je neobmedzene ručiacim spoločníkom v iných spoločnostiach podľa § 56 ods. 5 Obchodného zákonníka.

### Právny dôvod na zostavenie účtovnej závierky

Účtovná závierka je zostavená ako riadna účtovná závierka v súlade s § 17 ods. 6 a § 17a ods. 2 zákona o účtovníctve č. 431/2002 Z. z. v znení neskorších predpisov za účtovné obdobie od 1. januára 2024 do 31. decembra 2024. Slovenský zákon o účtovníctve vyžaduje, aby Spoločnosť zostavila účtovnú závierku za rok končiaci sa 31. decembra 2024 podľa IFRS v znení prijatom EÚ.

**Dátum schválenia účtovnej závierky na zverejnenie**

Účtovná závierka bola zostavená k 31. decembru 2024 a za rok končiaci sa 31. decembra 2024 a bola zostavená a schválená na zverejnenie štatutárnym orgánom Spoločnosti dňa 25. februára 2025.

Akcionári Spoločnosti môžu požiadať o zmenu a doplnenie tejto účtovnej závierky pokiaľ ju neschvália.

**Dátum schválenia účtovnej závierky za predchádzajúce obdobie**

Účtovná závierka Spoločnosti k 31. decembru 2023, za predchádzajúce účtovné obdobie, bola schválená valným zhromaždením 16. apríla 2024.

**Informácie o orgánoch Spoločnosti**

**Predstavenstvo**  
 Ing. Robert Sedlák – predseda (vznik funkcie: 19. decembra 2023)  
 Mgr. Kamil Peteraj - člen (vznik funkcie: 19. decembra 2023)  
 Mgr. Martin Horňák – člen (vznik funkcie 1. júna 2024)

**Dozorná rada**  
 Ing. Marián Parkányi (vznik funkcie: 23. januára 2024)  
 Mgr. Tomáš Laššák (vznik funkcie: 23. januára 2024)  
 Dipl. Ing. Zuzana Škopcová (vznik funkcie: 23. januára 2024)  
 Ing. Milan Jarás, PhD. – predseda (skončenie funkcie: 23. januára 2024)  
 Vladimír Škola, MBA – podpredseda (skončenie funkcie: 23. januára 2024)  
 Ing. Róbert Pajdlhauser – člen (skončenie funkcie: 23. januára 2024)

**Štruktúra akcionárov**

Štruktúra akcionárov je nasledovná:

	31. december 2024 (EUR)	Podiel na základnom imaní a hlasovacích právach (%)	31. december 2023 (EUR)	Podiel na základnom imaní a hlasovacích právach (%)
Slovenská elektrizačná prenosová sústava, a.s.	40 000 000	100	4 644 000	100
<b>Celkom</b>	<b>40 000 000</b>	<b>100</b>	<b>4 644 000</b>	<b>100</b>

**Informácie o materskej spoločnosti, ktorá zostavuje účtovnú závierku za všetky skupiny účtovných jednotiek konsolidovaného celku**

Spoločnosť sa zahŕňa do konsolidovanej účtovnej závierky spoločnosti Slovenská elektrizačná prenosová sústava, a.s., Mlynské nivy 59/A, 824 84 Bratislava, Slovensko. Táto konsolidovaná účtovná závierka je k nahliadnutiu v sídle materskej spoločnosti v Bratislave, Mlynské nivy 59/A.

Adresa registrového súdu, ktorý vedie obchodný register, kde je táto konsolidovaná účtovná závierka uložená, je Obchodný register Mestského súdu Bratislava III v Bratislave, Záhradnícka 10.

Jediným akcionárom materskej spoločnosti je Slovenská republika, v mene ktorej koná Ministerstvo financií SR.

## Schválenie audítora

Valné zhromaždenie Spoločnosti schválilo 12. novembra 2024 spoločnosť KPMG Slovensko spol. s r.o. ako audítora na overenie účtovných závierok za účtovné obdobia 3 rokov – 2024 až 2026.

## 2. Vyhlásenie o zhode

Účtovná závierka bola zostavená podľa Medzinárodných štandardov finančného výkazníctva v znení prijatom Európskou úniou („IFRS/EÚ“).

## 3. Východiská pre zostavenie účtovnej závierky

Účtovná závierka bola zostavená za predpokladu nepretržitého trvania Spoločnosti (going concern).

Aktuálne prebiehajúce vojenské konflikty (Ruská agresia na Ukrajinu, Izraelsko-Palestínsky konflikt), zložitá geopolitická situácia, nestabilné ekonomicko-politické prostredie ako aj prebiehajúca energetická kríza významne ovplyvňujú politické, hospodárske aj finančné dianie na Slovensku. Ku dňu zostavenia účtovnej závierky vedenie Spoločnosti posúdilo potenciálny vývoj týchto okolností a ich očakávaný dopad na kľúčové indikátory výkonnosti Spoločnosti ako aj na jej finančnú pozíciu a prevádzkové výsledky a usúdilo, že tieto okolnosti nenaznačujú významné pochybnosti o schopnosti Spoločnosti pokračovať v nepretržitej činnosti.

## Základy pre oceňovanie

Účtovná závierka bola zostavená na základe zásady historických obstarávacích cien.

## Funkčná a prezentačná mena

Funkčnou menou Spoločnosti je euro. Účtovná závierka je prezentovaná v mene euro a všetky finančné informácie prezentované v mene euro sú zaokrúhlené na celé euro, ak nie je uvedené inak. Záporné hodnoty sú uvedené v zátvorkách.

## Použitie odhadov a úsudkov

Zostavenie účtovnej závierky v súlade s IFRS/EÚ vyžaduje, aby vedenie Spoločnosti urobilo úsudky, odhady a predpoklady, ktoré ovplyvňujú aplikáciu účtovných postupov a hodnotu vykazovaného majetku, záväzkov, výnosov a nákladov. Odhady a súvisiace predpoklady sú založené na minulých skúsenostiach a iných rozličných faktoroch, považovaných za primerané okolnostiam, na základe ktorých sa formuje východisko pre posúdenie účtovných hodnôt majetku a záväzkov, ktoré nie sú zrejmé z iných zdrojov. Skutočné výsledky sa môžu líšiť od odhadov.

Odhady a súvisiace predpoklady sú neustále prehodnocované. Korekcie účtovných odhadov sú vykázané v období, v ktorom je odhad korigovaný, ak korekcia ovplyvňuje iba toto obdobie alebo v období korekcie a v budúcich obdobiach, ak korekcia ovplyvňuje toto aj budúce obdobia.

Budúce udalosti a ich vplyv sa nedajú určiť s úplnou istotou. Podobne uskutočnené účtovné odhady vyžadujú posúdenie a tie odhady, ktoré sú použité pri zostavovaní účtovnej závierky, sa zmenia, keď nastanú nové okolnosti, alebo sú dostupné nové informácie a skúsenosti, alebo keď sa zmení podnikateľské prostredie, v ktorom Spoločnosť pôsobí. Skutočné výsledky sa môžu líšiť od tých, ktoré boli odhadované.

**Použitie odhadov**

Zásadné odhady a predpoklady, kde je riziko významnej úpravy účtovnej hodnoty majetku a záväzkov počas nasledujúceho účtovného obdobia, sú uvedené nižšie v bode (i) Regulované výnosy.

**Regulované výnosy**

Činnosť Spoločnosti podlieha regulácii, ktorú vykonáva URSO. Regulačnú politiku stanovuje URSO na príslušné regulačné obdobie. URSO, okrem stanovenia regulačnej politiky, kontroluje súlad činnosti Spoločnosti s platnou energetickou legislatívou a vyhláškami URSO a vydáva rozhodnutia o povolených príjmoch, nákladoch a tarifách resp. poplatkoch.

Ceny za služby sú určované prostredníctvom maximálne povolených výnosov a tomu zodpovedajúcich taríf. K časti týchto služieb sa stanovujú aj maximálne povolené náklady a maximálne ceny nakupovaných služieb. Odchýlky od maximálnych povolených výnosov a nákladov sa zohľadňujú v budúcich tarifách pomocou regulačných faktorov.

**Použitie úsudkov**

Informácie o úsudkoch použitých v súvislosti s aplikáciou účtovných metód a účtovných zásad, ktoré majú významný dopad na hodnoty vykázané v účtovnej závierke, sú bližšie opísané v bode 23 – Tržby poznámok.

**4. Významné účtovné metódy a účtovné zásady**

Účtovné metódy a účtovné zásady uvedené nižšie boli konzistentne aplikované vo všetkých obdobiach, ktoré sú vykázané v účtovnej závierke.

V účtovnom období 2024 Spoločnosť vykonala opravy významných chýb minulých účtovných období. Porovnateľné informácie boli primerane upravené. Bližšie informácie sú opísané v bode 36 - Porovnateľné údaje.

**a) Nehnutelnosti, stroje a zariadenia****i. Odpisy**

Odhadované doby použiteľnosti, metódy odpisovania a odpisové sadzby sú stanovené pre jednotlivé skupiny nehnuteľnosti, strojov a zariadení a sú nasledovné:

	<b>Predpokladaná doba použiteľnosti v rokoch</b>	<b>Ročná odpisová sadzba</b>	<b>Metóda odpisovania</b>
Stroje a zariadenia	4 až 12	8,3 % - 25 %	Lineárna
Dopravné prostriedky	4	25 %	Lineárna

Metódy odpisovania, doby použiteľnosti a reziduálne hodnoty sa prehodnocujú ku dňu, ku ktorému sa zostavuje účtovná závierka, a ak je to potrebné, urobia sa potrebné úpravy.

**b) Nehmotný majetok****i. Vykazovanie a oceňovanie**

Nehmotný majetok obstaraný Spoločnosťou má určitú dobu použiteľnosti a oceňuje sa obstarávacou cenou zníženou o oprávky a kumulované straty zo zníženia hodnoty (pozri účtovné zásady bod g) Zníženie hodnoty).

**ii. Následné náklady**

Následné náklady sa aktivujú len vtedy, ak zvýšia budúce ekonomické úžitky obsiahnuté v položke nehmotného majetku, ktorého sa týkajú. Všetky ostatné náklady, vrátane nákladov na interne generovaný goodwill a značky, sa vykazujú ako náklad vo výkaze ziskov a strát v tom období, v ktorom vznikli.

**iii. Odpisy**

Odpisy sa počítajú z obstarávacej ceny majetku.

Odpisy sa vykazujú vo výkaze ziskov a strát na rovnomernom základe počas odhadovanej doby použiteľnosti jednotlivých položiek nehmotného majetku. Odpisovať sa začína vtedy, keď je majetok k dispozícii na používanie.

Predpokladaná doba používania, metóda odpisovania a odpisová sadzba sú stanovené pre neobežný nehmotný majetok nasledovne:

	<b>Predpokladaná doba použiteľnosti v rokoch</b>	<b>Ročná odpisová sadzba</b>	<b>Metóda odpisovania</b>
Softvér	rôzna	5% až 25 %	Lineárna
Oceniteľné práva (licencie)	4	25 %	Lineárna

Metódy odpisovania, doby použiteľnosti a reziduálne hodnoty sa prehodnocujú ku dňu, ku ktorému sa zostavuje účtovná závierka, a ak je to potrebné, urobia sa potrebné úpravy.

**c) Nájmy (Spoločnosť ako nájomca)**

Pri prvotnom vykázaní a následnom precenení lízingovej zmluvy, ktorá obsahuje lízingovú zložku, Spoločnosť priradí zmluvne dohodnutú protihodnotu na každú lízingovú zložku pomerne na základe ich hodnoty v prípade, ak by boli dohodnuté samostatne.

Pri stanovení doby nájmu sa predovšetkým posudzuje dĺžka dohodnutej doby nájmu ako aj možnosti jej predčasného ukončenia resp. možnosti predĺženia zmluvy. Pri posudzovaní pravdepodobnosti uplatnenia možnosti predĺženia respektíve predčasného ukončenia doby nájmu Spoločnosť berie do úvahy všetky relevantné skutočnosti a okolnosti, ktoré poskytujú ekonomické podnety na uplatnenie (neuplatnenie) týchto možností. Doba, o ktorú je možné zmluvu predĺžiť (respektíve doba, ktorá nasleduje po možnosti zmluvu predčasne ukončiť), sa zahrnie do doby nájmu iba v prípade, že si je Spoločnosť dostatočne istá, že predĺženie bude uplatnené.

Spoločnosť uplatnila voliteľnú výnimku a nevykazuje právo na používanie majetku ani záväzkov z nájmu pri všetkých typoch nájmovných zmlúv s dobou nájmu 12 mesiacov alebo menej. Náklady súvisiace s týmito nájmi sú v účtovnej závierke vykázané ako prevádzkové náklady rovnomerne počas doby nájmu. Spoločnosť tiež uplatnila voliteľnú výnimku a nevykazuje právo na používanie majetku ani záväzkov z nájmu pri nájmovných zmluvách, v ktorých je hodnota najatého majetku jednoznačne nižšia ako 5 000 EUR. Pri určení predpokladanej hodnoty majetku sa vychádza z predpokladu, že sa jedná o nový majetok. Ak nie je možné spoľahlivo určiť hodnotu majetku, voliteľná výnimka sa pre takýto nájom neaplikuje.

Spoločnosť vo výkaze finančnej pozície vykazuje právo na používanie majetku v rámci nehnuteľností, strojov a zariadení a záväzky z nájmu v rámci úverov a lízingových záväzkov. Ďalej Spoločnosť vo výkaze peňažných tokov vykázala transakcie súvisiace s nájmom nasledovne:

- platby za istinu týkajúcu sa záväzkov z nájmu v rámci tokov z finančných činností,
- platby za úroky týkajúce sa záväzkov z nájmu v rámci tokov z prevádzkovej činnosti (uplatňujú sa tu požiadavky na zaplatený úrok v súlade s IAS 7),
- platby za krátkodobý nájom, nájom drobného majetku a platby variabilných častí nájomného, ktoré nie sú zahrnuté do ocenenia záväzkov z nájmu, v rámci tokov z prevádzkovej činnosti.

#### **d) Finančné nástroje**

##### **i. Finančný nederivátový majetok**

###### **Klasifikácia**

Spoločnosť svoj finančný majetok zaraduje do kategórie finančného majetku oceňovaného v umorovanej hodnote. Finančný majetok sa ocení umorovanou hodnotou, ak sú splnené nasledovné dve podmienky:

- majetok je držaný v rámci obchodného modelu, ktorého cieľom je držať majetok za účelom obdržať zmluvné peňažné toky, a
- zmluvné podmienky vedú k určenému termínu pre peňažné toky, ktorý predstavujú výhradne platby istiny a úrokov z nezaplatennej istiny.

Vedenie Spoločnosti klasifikuje finančný majetok pri jeho prvotnom vykázaní. Klasifikácia finančného majetku sa môže zmeniť iba v prípade, že dôjde k zmene obchodného modelu. V takom prípade sa dotknutý finančný majetok preklasifikuje v prvý deň účtovného obdobia nasledujúceho po zmene obchodného modelu.

###### **Posúdenie obchodného modelu**

Spoločnosť posudzuje ciele obchodného modelu, na základe ktorého drží finančný majetok. Posúdenie obchodného modelu zahŕňa:

- Stanovené postupy a ciele pre finančný majetok a výkon týchto postupov v praxi.
- Ako je výkonnosť finančného majetku vyhodnocovaná a vykazovaná vedeniu Spoločnosti.
- Riziká, ktoré majú vplyv na výkonnosť obchodného modelu (a finančného majetku držaného v rámci daného obchodného modelu) a ako Spoločnosť tieto riziká riadi.
- Ako sú manažéri zodpovední za obchod odmeňovaný (napr. či sú odmeny stanovené na základe reálnej hodnoty riadeného majetku resp. na základe prijatých zmluvných peňažných tokov).
- Frekvenciu, objem a načasovanie predaja finančného majetku v predchádzajúcich obdobiach, dôvody pre tieto predaje a očakávané predaje do budúcnosti.

Presuny finančného majetku tretím stranám, ktoré nevyústia do odúčtovania finančného majetku sa nepovažujú za predaj pre účely posúdenia.

##### **ii. Nederivátové finančné záväzky – ocenenie**

###### **Záväzky z obchodného styku a ostatné finančné záväzky**

Záväzky z obchodného styku a ostatné finančné záväzky sa prvotne oceňujú reálnou hodnotou. Následne sa oceňujú umorovanými nákladmi.

### Úvery a pôžičky

Úročené úvery a pôžičky sa prvotne oceňujú reálnou hodnotou zníženou o súvisiace transakčné náklady. Následne sa úročené úvery a pôžičky oceňujú vo výške umorovaných nákladov, pričom rozdiel medzi hodnotou, v ktorej sa úvery splatia a obstarávacími nákladmi, sa vykáže vo výkaze ziskov a strát metódou efektívnej úrokovej miery počas doby trvania úverového vzťahu.

#### e) Závazky zo zmlúv so zákazníkmi

Závazky zo zmlúv so zákazníkmi zahŕňajú prijaté platby od zákazníkov, ktoré sa budú do výnosov účtovať v budúcich obdobiach. Ako záväzky zo zmlúv so zákazníkmi sa tiež vykazujú výnosy zo zmlúv so zákazníkmi z regulovaných činností, ktoré nepatria Spoločnosti v bežnom účtovnom období z dôvodu prekročenia maximálne povolených výnosov. Tieto výnosy budú realizované v priebehu nasledujúcich dvoch rokov.

#### f) Zníženie hodnoty

##### **Nederivátový finančný majetok**

Pre nederivátový finančný majetok je používaný model znehodnotenia majetku v súlade s IFRS „očakávaná strata z úverov“ (expected credit loss, ECL) a znamená, že udalosť spôsobujúca stratu nemusí nastať predtým, ako sa vykáže opravná položka.

Spoločnosť vykazuje iba krátkodobé pohľadávky z obchodného styku a očakávanú stratu z úverov preto oceňuje na základe modelu ECL podľa doby životnosti. Tento model je vypočítaný ako násobok pravdepodobnosti nesplatenia pohľadávky počas celej doby životnosti (probability of default, PD), miery straty spôsobenej nesplatením (loss given default, LGD) a maximálneho vystavenia sa riziku pri nesplatení, ktoré predstavuje menovitá hodnota pohľadávky (exposure at default, EAD).

Vedenie Spoločnosti stanovilo postupy pre riadenie úverového rizika, na základe ktorého je každý zákazník individuálne posudzovaný pre svoju úverovú schopnosť.

Spoločnosť vyhodnocuje PD posúdením finančnej pozície jej zákazníkov na základe kvantitatívnych ako aj kvalitatívnych údajov. Tieto údaje vychádzajú z účtovných závierok zákazníkov (historické údaje) a z dostupných údajov o dlhoch zákazníkov voči štátu a štátnym organizáciám (napríklad voči daňovému úradu), nesplateným záväzkom voči sociálnej poisťovni a zdravotným poisťovniam a záväzkom po splatnosti voči samotnej Spoločnosti.

Spoločnosť vyhodnotila, že jej zákazníci majú PD do výšky 20%.

LGD predstavuje rozsah možnej straty v prípade nesplatenia. Spoločnosť odhadla parametre LGD na základe maximálnej možnej straty, ktorá môže nastať v prípade nesplatenia záväzkov zákazníkom. Pohľadávky z obchodného styku môžu byť zabezpečené prostredníctvom bankovej záruky, prijatých preddavkov a zloženej peňažnej záruky. Nezabezpečená časť pohľadávok z obchodného styku preto predstavuje maximálnu stratu spôsobenú nesplatením (LGD). Spoločnosť vyhodnotila nasledujúce parametre LGD:

<b>Aktivita</b>	<b>LGD</b>
Zúčtovanie odchýlok	20%
Centrálna fakturácia	20%
Iné (napr. krátkodobý trh)	0%

Pri určovaní, či sa úverové riziko finančného aktíva od prvotného vykázania významne zvýšilo a pri odhadovaní ECL, Spoločnosť zvažuje primerané a podložené informácie, ktoré sú relevantné a dostupné bez zbytočných nákladov alebo

úsilia. Zahŕňa to kvantitatívne aj kvalitatívne informácie a analýzy, založené na historických skúsenostiach Spoločnosti a ratingovom hodnotení vrátane výhľadových budúcich informácií (forward-looking information).

Spoločnosť predpokladá, že úverové riziko finančného aktíva sa výrazne zvýšilo, ak je viac ako 30 dní po splatnosti.

Spoločnosť považuje finančné aktívum za zlyhané, keď je nepravdepodobné, že dlžník zaplatí svoje úverové záväzky voči Spoločnosti v plnom rozsahu, bez toho, aby Spoločnosť využila také činnosti, ako je realizácia zabezpečenia (ak nejaké existuje).

Spoločnosť odpíše nederivátový finančný majetok, ak na základe niektorého alebo viacerých uvedených kritérií nepredpokladá, že bude zo strany dlžníka uhradený. Časť odpísaného finančného majetku môže byť neskôr dlžníkom uhradená, napríklad na základe súdneho rozhodnutia. V takom prípade sa uhradená suma vykáže vo výsledku hospodárenia.

Maximálne vystavenie sa riziku pri nesplatení nederivátového finančného majetku ku dňu zostavenia účtovnej závierky predstavuje jeho zostatková účtovná hodnota vykázaná v účtovnej závierke.

### **Ocenenie ECL**

Očakávané úverové straty sú odhady na základe vážených pravdepodobností úverových strát. Úverové straty sú merané ako súčasná hodnota všetkých peňažných deficitov (napríklad rozdiel medzi peňažným tokom splatným Spoločnosti v súlade so zmluvou a peňažným tokom, ktorý Spoločnosť očakáva).

Očakávané úverové straty sú znížené o efektívnu úrokovú mieru finančného majetku.

### **Nefinančný majetok**

Účtovná hodnota nefinančného majetku Spoločnosti, iného ako nehnuteľností, strojov a zariadení (pozri účtovné zásady bod b) iv), nehmotného majetku (pozri účtovné zásady bod c) iv), a odloženej daňovej pohľadávky (pozri účtovné zásady bod k) ii) sa posudzuje ku každému dňu, ku ktorému sa zostavuje účtovná závierka z hľadiska možnosti existencie indikátorov zníženia hodnoty tohto majetku. Ak takéto indikátory existujú, odhadne sa návratná hodnota daného majetku.

### **g) Tržby**

Zmluvy obvykle obsahujú jednu povinnosť plnenia, pričom časť výnosov je fakturovaných vopred na ročné obdobie za prístup k službám krátkodobého obchodovania, a časť sa fakturuje mesačne zákazníkom. Výnosy zo služieb sa vykazujú priebežne v závislosti od toho, kedy je príslušná služba poskytnutá v zmysle dohodnutých zmluvných podmienok, pričom ocenenie výnosov je do tej miery do akej Spoločnosti vzniká na ich zinkasovanie právny nárok.

Suma protihodnoty je fixná a je určená cenovými vyhláškami podľa legislatívy. Zmluvy so zákazníkmi neobsahujú významný komponent financovania, pretože úhrada transakčnej ceny je splatná do jedného až dvoch mesiacov od predaja.

Spoločnosť nemá žiadne materiálne náklady na získanie alebo plnenie zmlúv so zákazníkmi.

### **Vykazovanie výnosov netto**

V prípade, že Spoločnosť koná ako zástupca (osoba zodpovedná za zariadenie, že tovar a služby budú poskytnuté, agent) a nie ako poskytovateľ tovaru a služieb (principal), výnosy sa vykazujú v netto hodnote po odpočítaní súvisiacich nákladov. Vedenie Spoločnosti zvažilo nasledovné faktory, ktoré indikujú, že Spoločnosť koná ako agent, a teda nepreberá celkovú kontrolu nad tovarmi a službami:

— Spoločnosť nemá voľnosť pri stanovení ceny za poskytované služby,

- Spoločnosť nemôže modifikovať tovar alebo poskytovať časť služby,
- Spoločnosť nemôže určovať špecifikáciu tovaru,
- Odmena je stanovaná ako pevná čiastka alebo percento z hodnoty plnenia.

Nasledujúce výnosy sa vykazujú na netto báze:

- služby centrálnej fakturácie poplatkov za systémové služby a za prevádzkovanie systému, a súvisiaca činnosť zúčtovateľa podpory
- poskytovanie služby vyúčtovania odchýlok,
- poskytovanie služby vyúčtovania rozdielov, a
- predaj elektriny na krátkodobom trhu s elektrinou.

Bližšie informácie o povahe, načasovaní a postupe pri vykázaní významných druhov výnosov sú uvedené nižšie.

### ***Centrálna fakturácia poplatkov za systémové služby a za prevádzkovanie systému***

Centrálna fakturácia sa vzťahuje na poplatky za systémové služby na základe tarify za systémové služby (TSS) a poplatky za prevádzkovanie systému na základe tarify za prevádzkovanie systému (TPS), ktorými je zaťažená koncová spotreba elektriny podľa zákona o energetike. V rámci centrálnej fakturácie Spoločnosť zbiera namerané dáta a zabezpečuje centrálnu fakturáciu poplatkov za služby TSS a TPS, respektíve ich výber a následný transfer nárokovateľom týchto poplatkov.

Táto činnosť je regulovaná a podlieha cenovej regulácii Úradu pre reguláciu sieťových odvetví (URSO), ktorý stanovuje cenu vyberaných taríf. Vybraná tarifa za systémové služby je v plnej výške odovzdávaná spoločnosti SEPS, a.s. Vybraná tarifa za prevádzkovanie systému je účelovo viazaná a ďalej prerozdelená určeným subjektom.

V rámci informačného systému operátora meraní a centrálnej fakturácie sú vypočítavané a zverejňované zostavy, na základe ktorých prebieha fakturácia voči subjektom zúčtovania. Za činnosti spojené s centrálnou fakturáciou poplatkov za systémové služby a za prevádzkovanie systému prislúcha Spoločnosti odmena, ktorou sa jej kompenzujú náklady spojené s touto činnosťou. Spoločnosť preto vykazuje ako výnos iba hodnotu tejto odmeny (výnosy z tejto činnosti sú vykazované na netto báze).

### ***Činnosť zúčtovateľa podpory OZE VÚ KVET***

Spoločnosť v rámci tejto služby vykonáva organizáciu a zúčtovanie podpory výroby elektriny z obnoviteľných zdrojov energie a výroby elektriny vysoko účinnou kombinovanou výrobou (ďalej „OZE a VÚKVET“) vo forme doplatku subjektom realizujúcim výrobu takejto formy elektriny.

Spoločnosť, ako legislatívou určený organizátor a zúčtovateľ podpory výroby elektriny z OZE a VÚKVET, v rámci výberu finančných zdrojov od subjektov zúčtovania (s koncovou spotrebou elektriny) na základe pásmovej tarify TPS realizuje výnosy, ktoré následne distribuuje nárokovateľom podpory vo forme doplatku. Nárokovateľmi sú výrobcovia elektriny z OZE a VÚKVET a výrobca elektriny z domáceho uhlia (Slovenské elektrárne, a.s.). Podpora doplatkom distribuovaná nárokovateľom predstavuje pre spoločnosť náklad. Vyššie uvedené náklady a výnosy cez spoločnosť len „pretekajú“ a sú teda pri IFRS vykazovaní nettované. V rámci tejto činnosti spoločnosti vzniká prebytok výnosov alebo nedostatočný výber, ktorý je predmetom budúceho zúčtovania v rámci pravidiel regulácie.

Z výnosov (z vybratých finančných zdrojov na základe tarify TPS) spoločnosť financuje aj vlastnú činnosť organizovania a zúčtovania podpory, ako aj činnosť centrálnej fakturácie systémových poplatkov. Tieto výnosy zostávajú v spoločnosti, nie sú v rámci IFRS vykazovania nettované, pretože slúžia na pokrývanie nákladov spoločnosti na výkon predmetných regulovaných činností.

Ďalej, z výnosov (z vybratých finančných zdrojov na základe tarify TPS) spoločnosť financuje aj odmenu pre výkupcu elektriny z OZE a VÚKVET (aktuálne SPP, a.s.). Tieto výnosy nie sú v rámci IFRS vykazovania nettované, pretože slúžia na pokrývanie nákladov spoločnosti na realizáciu úhrady odmeny pre výkupcu.

Výkupca elektriny vyrobenej z OZE a VÚKVET, pri realizácii výkupu elektriny od výrobcov za regulátorom stanovené ceny, môže vyprodukovať nadvýnos (ak trhové ceny na krátkodobom trhu prevyšujú výkupné ceny určené regulátorom). Tento nadvýnos sa vracia do systému podpory tak, že výkupca uhradí nadvýnos Spoločnosti. Následne sa nadvýnos rieši prostredníctvom regulačných korekcií v ďalšom období, alebo túto položku regulátor určí na vyplatenie v bežnom období tak, že aktualizuje (alebo vydá nové) cenové rozhodnutie.

### **Zúčtovanie odchýlok**

Spoločnosť zabezpečuje zúčtovanie odchýlok v Slovenskej republike na základe zákona o energetike. Táto činnosť je regulovaná a podlieha cenovej regulácii Úradu pre reguláciu sieťových odvetví (URSO). Spoločnosť vykonáva zúčtovanie odchýlok na základe platnej zmluvy o zúčtovaní odchýlky so subjektom zúčtovania a údajov, ktoré jej účastníci trhu s elektrinou poskytujú za účelom vyhodnotenia, zúčtovania a vysporiadania platieb za odchýlku. Spoločnosť v rámci tejto činnosti taktiež vykonáva zúčtovanie a vysporiadanie regulačnej elektriny na základe zmlúv s dodávateľmi regulačnej elektriny.

Spoločnosť vyhodnocuje odchýlku subjektom zúčtovania v štvrt hodinovom rozlíšení s podporou sedemdňovej registrácie denných diagramov v zmysle pravidiel trhu. Zúčtovanie a vysporiadanie odchýlok prebieha v dekadnom, mesačnom a konečnom cykle, pričom konečné zúčtovania odchýlok prebieha po dvoch mesiacoch po skončení príslušného mesiaca.

Spoločnosti prislúcha za jej činnosť pri fakturácii odchýlok odmena v zmysle platných právnych predpisov, ktorou sa jej kompenzujú náklady spojené s touto činnosťou. Táto odmena tiež zahŕňa ročnú fixnú platbu za prístup do systému zúčtovania, vyhodnotenia a vysporiadania odchýlok. Spoločnosť preto vykazuje ako výnos iba hodnotu tejto odmeny (výnosy z tejto činnosti sú vykazované na netto báze).

### **Zúčtovanie rozdielov**

Spoločnosť tiež vykonáva vyhodnotenie a zúčtovanie rozdielov u subjektov nevybavených priebehovým meraním. Zúčtovanie rozdielov sa vykonáva na základe odpočtov, ktoré boli zadané do informačného systému operátora meraní a centrálnej fakturácie do termínu vykonania mesačného zúčtovania rozdielov.

Spoločnosti prislúcha za jej činnosť pri zúčtovaní rozdielov odmena v zmysle platných právnych predpisov, ktorou sa jej kompenzujú náklady spojené s touto činnosťou. Spoločnosť preto vykazuje ako výnos iba hodnotu tejto odmeny (výnosy z tejto činnosti sú vykazované na netto báze).

### **Organizácia krátkodobého trhu s elektrinou**

Spoločnosť je držiteľom povolenia na činnosť organizátora krátkodobého trhu s elektrinou v Slovenskej republike. Spoločnosť zabezpečuje organizovanie a vyhodnocovanie organizovaného krátkodobého trhu s elektrinou na území Slovenskej republiky na základe zákona o energetike.

Organizovaný krátkodobý trh s elektrinou umožňuje účastníkom organizovaného krátkodobého cezhraničného trhu s elektrinou na dennej báze uplatniť svoju ponuku alebo dopyt po elektrine, zvýšiť možnosti vyrovnania svojej obchodnej pozície pred uskutočnením dodávky/odberu a znížiť pravdepodobnosť vzniku odchýlky medzi plánovanou a skutočnou hodnotou dodávky/odberu elektriny. Spoločnosť vykonáva túto činnosť na základe platnej zmluvy o prístupe a podmienkach účasti na organizovanom krátkodobom cezhraničnom trhu s elektrinou s účastníkom trhu.

Spoločnosti prislúcha za jej činnosť pri organizácii krátkodobého trhu s elektrinou odmena v podobe vstupného poplatku a poplatku za zobchodovanú elektrinu, ktoré podliehajú cenovej regulácii Úradu pre reguláciu sieťových odvetví (URSO). Tieto poplatky slúžia na kompenzáciu nákladov spojených s organizáciou krátkodobého trhu s

elektrinou. Spoločnosť preto vykazuje ako výnos iba hodnotu tejto odmeny (výnosy z tejto činnosti sú vykazované na netto báze).

#### **Výnosy z aukcií záruk pôvodu elektriny ("ZPE")**

Spoločnosť zabezpečuje evidenciu, prevody a organizovanie trhu so zárukami pôvodu elektriny z obnoviteľných zdrojov energie („OZ“) a zárukami pôvodu elektriny vyrobenej vysoko účinnou kombinovanou výrobou („KVET“). Záruka pôvodu elektriny z obnoviteľných zdrojov energie je doklad preukazujúci, že elektrina bola vyrobená z obnoviteľných zdrojov energie a používa sa na účely preukázania, že daný podiel elektriny bol vyrobený z obnoviteľných zdrojov energie a dodaný do elektrizačnej sústavy.

Spoločnosť vykonáva činnosti spojené s vydaním, prevodom, uznaním, uplatnením a zrušením záruk pôvodu elektriny. Spoločnosti prislúchajú za túto jej činnosť poplatky - fixná ročná platba za vedenie účtu, poplatok za vydanie záruky pôvodu a poplatok za prevod záruky pôvodu.

#### **h) Finančné náklady a finančné výnosy**

Finančné náklady a finančné výnosy zahŕňajú najmä:

- nákladové úroky z úverov a pôžičiek, počítané metódou efektívnej úrokovej miery (okrem tých, ktoré sú priamo priraditeľné k obstaraniu, výstavbe alebo výrobe kvalifikovaného majetku);
- výnosové úroky z investovaných prostriedkov;
- kurzové zisky a straty.

Úrokové výnosy a náklady sa vykazujú vo výkaze ziskov a strát na báze časového rozlíšenia metódou efektívnej úrokovej sadzby.

Náklady na úvery a pôžičky, ktoré nie sú priamo priraditeľné k obstaraniu, výstavbe alebo výrobe kvalifikovaného majetku, sa vykážu vo výkaze ziskov a strát metódou efektívnej úrokovej miery.

#### **i) Daň z príjmov**

Daň z príjmov (náklad) zahŕňa splatnú daň, odloženú daň a osobitný odvod. Splatná daň, odložená daň a osobitný odvod sa vykazujú vo výkaze ziskov a strát okrem položiek vykazovaných priamo vo vlastnom imaní alebo v ostatných súčiastiach komplexného výsledku.

##### **i. Splatná daň**

Splatná daň z príjmov je očakávaný daňový záväzok/pohľadávka zo zdaniteľných príjmov alebo strát za obdobie počítaná s použitím sadzby dane platnej ku dňu, ku ktorému sa zostavuje účtovná závierka a úprav daňového záväzku z minulých rokov.

##### **ii. Odložená daň**

Odložená daň sa vykáže z dočasných rozdielov medzi účtovnou hodnotou majetku a záväzkov pre účely finančného výkazníctva a ich hodnoty pre daňové účely. Odložená daň sa nepočíta z dočasných rozdielov, ktoré vznikajú pri prvotnom vykázaní majetku alebo záväzkov v transakcii, ktorá nie je podnikovou kombináciou a ktorá v čase transakcie nemá vplyv ani na výsledok hospodárenia ani na základ dane.

Pri výpočte odloženej dane sa použije sadzba dane (24 %), o ktorej sa predpokladá, že sa bude uplatňovať na dočasné rozdiely v čase, kedy dôjde k ich vyrovnaniu, pričom sa použijú sadzby dane podľa zákonov alebo návrhu zákonov, ktoré boli prijaté alebo v podstate prijaté do dňa, ku ktorému sa zostavuje účtovná závierka.

### iii. Osobitný odvod

V zmysle zákona 235/2012 Z. z. o osobitnom odvode z podnikania v regulovaných odvetviach a o zmene a doplnení niektorých zákonov, je spoločnosť od roku 2021 povinná mesačne platiť osobitný odvod, v prípade ak jej zisk pred zdanením presiahne zákonom stanovenú hodnotu EUR 3 000 000. Výška odvodu je pre vykazované obdobie hospodárskeho roka 4,36 % ročne (2023: 4,36 % ročne). Tento odvod vychádza z výsledku hospodárenia pred zdanením a je prezentovaný ako súčasť splatnej dane z príjmov v zmysle požiadaviek IFRS.

### iv. Daňové riziko

Pri určovaní hodnoty splatnej a odloženej dane berie Spoločnosť do úvahy vplyv neistých daňových pozícií a prípadné ďalšie dane a úroky, ktoré by mohli byť splatné. Toto zhodnotenie je založené na odhadoch a predpokladoch a môže predstavovať celý rad úsudkov, ktoré sa viažu k budúcim udalostiam. Nové informácie, ktoré môžu byť k dispozícii, môžu zmeniť úsudok Spoločnosti ohľadom primeranosti existujúcich daňových záväzkov; takéto zmeny v daňových záväzkoch ovplyvnia náklad dane z príjmu v tom účtovnom období, v ktorom k takejto zmene dôjde.

### j) Zamestnanecké požitky

#### *Krátkodobé zamestnanecké požitky*

Krátkodobé zamestnanecké požitky sa nediskontujú a vykazujú sa ako náklad v tom období, v ktorom zamestnanec poskytol súvisiacu službu.

#### *Záväzky zo zamestnaneckých požitkov (Defined benefit plan)*

Spoločnosť vypláca plnenie pri odchode zamestnancov do starobného dôchodku podľa podmienok stanovených v kolektívnej zmluve v závislosti od počtu odpracovaných rokov vo výške jednej až šiestich mesačných priemerných miezd.

#### *Dôchodkové programy s vopred stanovenými príspevkami (Defined contribution pension plan)*

Spoločnosť prispieva do štátnych a súkromných fondov dôchodkového poistenia s vopred stanovenými príspevkami. Spoločnosť platí počas roka odvody na povinné zdravotné, nemocenské, dôchodkové, úrazové poistenie a tiež príspevok do garančného fondu a na poistenie v nezamestnanosti v zákonom stanovenej výške na základe hrubých miezd.

Okrem toho Spoločnosť platí za zamestnancov, ktorí sa rozhodli zúčastniť na programe doplnkového dôchodkového poistenia, príspevky na doplnkové dôchodkové poistenie vo výške 3 % z celkových mesačných hrubých miezd bez odstupného a odchodného.

### k) Dotácie zo štátneho rozpočtu

Dotácie zo štátneho rozpočtu na obstaranie dlhodobého majetku sa najskôr vykazujú ako výnosy budúcich období ocenené v reálnej hodnote, ak existuje primerané uistenie, že sa dotácia poskytne a Spoločnosť splní podmienky súvisiace s dotáciou; do výkazu ziskov a strát sa rozpúšťajú ako ostatné výnosy v časovej a vecnej súvislosti so zaúčtovaním odpisov z tohto dlhodobého majetku.

Dotácie, ktoré kompenzujú Spoločnosti vzniknuté náklady, sa systematicky vykazujú vo výkaze ziskov a strát ako ostatné výnosy v obdobiach, v ktorých sa náklady vykazujú, pokiaľ po uznaní súvisiacich nákladov nie sú splnené podmienky na získanie dotácie. V takom prípade sa dotácia vykáže, keď sa stane pohľadávkou.

## I) Kompenzácia

Finančný majetok a záväzky sa vzájomne započítavajú. Ich netto hodnota sa vykazuje vo výkaze finančnej pozície vtedy a len vtedy, ak má Spoločnosť právo na kompenzáciu týchto zostatkov a má v úmysle platiť na netto báze alebo predať majetok a súčasne uhradiť záväzok.

Výnosy a náklady sa vykazujú na netto báze len vtedy, ak to dovoľujú účtovné štandardy, alebo v prípade ziskov a strát vznikajúcich zo skupiny podobných transakcií.

### 5. Určenie reálnej hodnoty

Reálna hodnota pre účely oceňovania a/alebo zverejňovania je určená na základe nasledujúcich metód:

#### i. Pohľadávky z obchodného styku a ostatné finančné pohľadávky

Reálna hodnota pohľadávok z obchodného styku a ostatných finančných pohľadávok je určená ako súčasná hodnota budúcich peňažných tokov diskontovaná trhovou úrokovou mierou ku dňu ocenenia. Krátkodobé pohľadávky, ktoré nemajú stanovenú úrokovú mieru, sa oceňujú fakturovanou hodnotou, ak efekt diskontovania je nevýznamný. Reálna hodnota sa určuje pri prvotnom ocenení a pre účely zverejnenia ku každému dňu, ku ktorému sa zostavuje účtovná závierka. Reálna hodnota pohľadávok z obchodného styku a ostatných finančných pohľadávok sa určuje pomocou Úrovne 2 hierarchie reálnych hodnôt. Účtovná hodnota pohľadávok z obchodného styku a ostatných finančných pohľadávok sa približne rovná ich reálnej hodnote.

#### ii. Nederivátové finančné záväzky

Nederivátové finančné záväzky sa oceňujú reálnou hodnotou pri ich prvotnom vykázaní a pre účely zverejnenia ku každému dňu, ku ktorému sa zostavuje účtovná závierka. Reálna hodnota sa určuje ako súčasná hodnota budúcich peňažných tokov z istiny a úrokov diskontovaná trhovou úrokovou mierou ku dňu ocenenia. Reálne hodnoty prijatých úverov sa vypočítajú diskontovaním budúcich peňažných tokov použitím platných medzibankových sadzieb. Pri prijatých úveroch, ktoré majú zostatkovú dobu splatnosti kratšiu ako tri mesiace, je vhodné pokladať ich účtovnú hodnotu za približnú reálnu hodnotu. Reálna hodnota záväzkov z obchodného styku a ostatných finančných záväzkov sa určuje pomocou Úrovne 2 hierarchie reálnej hodnoty a reálna hodnota prijatých úverov sa určuje pomocou Úrovne 3 hierarchie reálnej hodnoty. Účtovná hodnota nederivátových finančných záväzkov sa približne rovná ich reálnej hodnote.

### 6. Uplatnenie nových štandardov a interpretácií

K 1. januáru 2024 nadobudli účinnosť nasledovné štandardy a interpretácie:

#### Doplnenia k IAS 1 Prezentácia účtovnej závierky, Klasifikácia záväzkov ako obežné a neobežné

Účinné pre ročné účtovné obdobia, ktoré sa začínajú 1. januára 2024 alebo neskôr.

Doplnenia objasňujú, že klasifikácia záväzkov ako obežných alebo neobežných by sa mala zakladať výlučne na existencii práva Spoločnosti odložiť vyrovnanie záväzkov na konci účtovného obdobia. Právo Spoločnosti odložiť vyrovnanie aspoň o dvanásť mesiacov po dátume, ku ktorému sa zostavuje účtovná závierka nemusí byť bezpodmienečné, ale musí byť opodstatnené.

Klasifikácia nie je ovplyvnená zámermi alebo očakávaniami manažmentu, či a kedy Spoločnosť uplatní svoje právo odložiť vyrovnanie záväzku. Doplnenia tiež objasňujú, čo sa považuje za vyrovnanie záväzku.

Doplnenia nemali významný vplyv na účtovnú závierku pri ich prvotnej aplikácii.

### **Doplnenia k IFRS 16 Lízingy: Závazok z lízingu pri predaji a spätnom lízingu**

Účinné pre ročné účtovné obdobia, ktoré sa začínajú 1. januára 2024 alebo neskôr.

Doplnenia ovplyvňujú spôsob, akým predávajúci-nájomca účtuje variabilné lízingové splátky v transakcii predaja a spätného lízingu. Doplnenia zavádzajú nový účtovný model pre variabilné platby a budú vyžadovať, aby predávajúci-nájomcovia prehodnotili a prípadne reklasifikovali transakcie predaja a spätného lízingu uzavreté od roku 2019.

Doplnenia potvrdzujú nasledovné:

- pri prvotnom vykázaní predávajúci-nájomca zahŕňa variabilné lízingové platby, keď oceňuje lízingový záväzok vznikajúci z transakcie predaja a spätného lízingu;
- po prvotnom vykázaní predávajúci-nájomca uplatňuje všeobecné požiadavky na následné účtovanie záväzku z lízingu tak, že nevykazuje žiadny zisk alebo stratu súvisiacu s právom na užívanie, ktoré si ponecháva.

Predávajúci-nájomca môže prijať rôzne prístupy, ktoré spĺňajú nové požiadavky na následné oceňovanie.

Tieto doplnenia nemenia účtovanie o lízingoch okrem tých, ktoré vznikajú pri predaji a spätnom lízingu.

Doplnenia nemali významný vplyv na účtovnú závierku pri ich prvotnej aplikácii.

### **Zmeny a doplnenia IAS 7 Výkaz peňažných tokov a IFRS 7 Finančné nástroje: Zverejnenia: Finančné dohody s dodávateľmi**

Účinné pre účtovné obdobia začínajúce 1. januára 2024 alebo neskôr. Zverejnenie porovnateľných informácií za vykazované obdobia prezentované pred začiatkom účtovného obdobia, v ktorom účtovná jednotka prvýkrát uplatňuje tieto dodatky, sa nevyžaduje. Takisto sa od účtovnej jednotky nevyžaduje, aby zverejňovala informácie, ktoré sa inak vyžadujú podľa týchto dodatkov, za akékoľvek priebežné obdobie prezentované v rámci účtovného obdobia, v ktorom účtovná jednotka prvýkrát uplatňuje tieto dodatky. Skoršia aplikácia je povolená.

Doplnenia zavádzajú dodatočné požiadavky pre spoločnosti na zverejňovanie informácií o finančných dohodách s dodávateľmi, ktoré by používateľom (investorom) umožnili posúdiť vplyv týchto dohôd na záväzky a peňažné toky spoločnosti a na vystavenie spoločnosti riziku likvidity. Doplnenia sa vzťahujú na finančné dohody s dodávateľmi (označované aj ako financovanie dodávateľského reťazca, financovanie záväzkov alebo spätný faktoring), ktoré majú všetky nasledujúce charakteristiky:

- poskytovateľ financií (označovaný aj ako faktor) platí sumy, ktoré spoločnosť (kupujúci) dlhuje svojim dodávateľom;
- spoločnosť súhlasí s tým, že zaplatí podľa podmienok dohody v ten istý deň alebo neskôr, ako sa platí jej dodávateľom;
- spoločnosti sa poskytujú predĺžené platobné podmienky alebo dodávatelia využívajú výhody skorších platobných podmienok v porovnaní s príslušným dátumom splatnosti faktúry.

Doplnenia sa však nevzťahujú na dohody o financovaní pohľadávok alebo zásob.

Doplnenia nemali významný vplyv na účtovnú závierku pri ich prvotnej aplikácii.

## **7. Nové štandardy a interpretácie, ktoré ešte neboli aplikované - štandardy a interpretácie prijaté Európskou úniou**

### **Zmeny a doplnenia IAS 21 Vplyv zmien výmenných kurzov: Nedostatočná vymeniteľnosť**

Účinné pre účtovné obdobia začínajúce 1. januára 2025 alebo neskôr. Skoršia aplikácia je povolená.

Podľa IAS 21 Vplyv zmien výmenných kurzov spoločnosť používa pri prepočte transakcie v cudzej mene spotový výmenný kurz. V niektorých jurisdikciách nie je k dispozícii žiadny spotový kurz, pretože danú menu nemožno vymeniť za inú menu.

IAS 21 bol doplnený s cieľom objasniť:

- kedy je mena zameniteľná za inú menu a
- ako spoločnosť odhaduje spotový kurz, keď mena nie je vymeniteľná.

Doplnenia obsahujú aj dodatočné požiadavky na zverejnenie, ktoré majú používateľom pomôcť posúdiť vplyv použitia odhadovaného výmenného kurzu na účtovnú závierku.

Spoločnosť plánuje uplatňovať tieto zmeny od 1. januára 2025.

Spoločnosť neočakáva, že doplnenia budú mať pri ich prvej aplikácii významný vplyv na účtovnú závierku.

## **8. Nové štandardy a interpretácie, ktoré ešte neboli aplikované - štandardy a interpretácie, ktoré ešte neboli prijaté Európskou úniou**

Nasledujúce vydané nové štandardy a interpretácie boli vydané s možnosťou skoršej aplikácie a Spoločnosť ich predčasne neaplikovala.

### **IFRS 18 Prezentácia a zverejňovanie v účtovnej závierke (vydaný 9. apríla 2024)**

Účinné pre ročné účtovné obdobia začínajúce 1. januára 2027 alebo neskôr a uplatňuje sa retrospektívne. Skoršia aplikácia je povolená.

IFRS 18 nahrádza IAS 1 Prezentácia účtovnej závierky. Hlavné zmeny v požiadavkách sú uvedené nižšie.

#### *Štruktúrovanejší výkaz ziskov a strát*

IFRS 18 zavádza novo definované medzisúčty „prevádzkový zisk“ a „zisk alebo strata pred financovaním a zdanením príjmu“ a požiadavku, aby sa všetky výnosy a náklady rozdelili medzi tri nové odlišné kategórie na základe hlavných podnikateľských aktivít spoločnosti: prevádzkové, investičné a finančné.

Podľa IFRS 18 už spoločnostiam nie je dovolené zverejňovať prevádzkové náklady iba v poznámkach. Spoločnosť prezentuje prevádzkové náklady spôsobom, ktorý poskytuje „najužitočnejší štruktúrovaný súhrn“ svojich nákladov a to buď podľa:

- povahy nákladov;
- funkcie nákladov; alebo
- zmiešaná prezentácia.

Ak sú prevádzkové náklady prezentované podľa ich funkcie, potom platia nové zverejnenia.

*MPM – Zverejnené a predmetom auditu*

IFRS 18 tiež vyžaduje, aby sa v účtovnej závierke uvádzali niektoré „non-GAAP“ (neúčtovné) ukazovatele. Zavádza úzku definíciu ukazovateľov výkonnosti manažmentu (ďalej len „MPM“), ktorá vyžaduje, aby boli:

- medzisúčtom výnosov a nákladov;
- používané vo verejnej komunikácii mimo účtovnej závierky; a
- odrážali pohľad manažmentu na finančnú výkonnosť.

Pre každý prezentovaný MPM musia spoločnosti v jednej poznámke k účtovnej závierke vysvetliť, prečo ukazovatele poskytujú užitočné informácie, ako sa vypočítavajú a zosúladiť ich so sumou určenou podľa účtovných štandardov IFRS.

#### *Väčšia dezagregácia informácií*

S cieľom poskytnúť investorom lepší prehľad o finančnej výkonnosti nový štandard obsahuje vylepšené usmernenia o tom, ako majú spoločnosti zoskupovať informácie v účtovnej závierke.

To zahŕňa usmernenie, či sú informácie zahrnuté v primárnej účtovnej závierke alebo či sú ďalej rozčlenené v poznámkach. Spoločnosti sa odrádzajú od označovania položiek ako „iné“ a ak v tom budú pokračovať, musia zverejniť viac informácií.

#### *Ostatné zmeny vzťahujúce sa na primárnu účtovnú závierku*

IFRS 18 stanovuje prevádzkový zisk ako východiskový bod pre nepriamu metódu prezentácie peňažných tokov z prevádzkovej činnosti a eliminuje možnosť klasifikovať peňažné toky z úrokov a dividend ako prevádzkové činnosti vo výkaze peňažných tokov (toto môže byť odlišné pre spoločnosti so špecifikovanou hlavnou podnikateľskou činnosťou). Vyžaduje tiež, aby sa goodwill prezentoval ako nová riadková položka v súvahe.

#### *Prechod*

Vo svojej ročnej účtovnej závierke zostavenej za obdobie, v ktorom sa nový štandard prvýkrát aplikoval, jednotka zverejní za porovnateľné obdobie bezprostredne predchádzajúce tomuto obdobiu zosúladenie pre každú riadkovú položku vo výkaze ziskov a strát medzi:

- upravené sumy prezentované podľa IFRS 18; a
- sumy predtým prezentované podľa IAS 1.

Spoločnosť plánuje uplatňovať tieto zmeny od 1. januára 2027.

Spoločnosť je v procese zhodnotenia potenciálneho vplyvu uplatňovania štandardu IFRS 18 na jej účtovnú závierku.

#### **IFRS 19 Dcérske spoločnosti bez verejnej zodpovednosti: zverejnenia (vydané v máji 2024)**

Účinné pre účtovné obdobia začínajúce 1. januára 2027 alebo neskôr s povolenou skoršou aplikáciou.

IFRS 19 umožňuje oprávneným dcérskym spoločnostiam uplatňovať účtovné štandardy IFRS so zníženými požiadavkami na zverejňovanie podľa IFRS 19.

Dcérska spoločnosť sa môže rozhodnúť uplatniť nový štandard vo svojej konsolidovanej, separátnej alebo individuálnej účtovnej závierke za predpokladu, že ku dňu, ku ktorému sa zostavuje účtovná závierka:

- nemá verejnú zodpovednosť;
- materská spoločnosť zostavuje konsolidovanú účtovnú závierku podľa IFRS účtovných štandardov.

Od dcérskej spoločnosti uplatňujúcej IFRS 19 sa vyžaduje, aby vo svojom explicitnom a bezvýhradnom vyhlásení o súlade s účtovnými štandardmi IFRS jasne uviedla, že IFRS 19 bol aplikovaný.

Spoločnosť je v súčasnosti oprávnená aplikovať IFRS 19 a je v procese zhodnotenia potenciálneho vplyvu uplatňovania štandardu IFRS 19 na jej účtovnú závierku.

### **Zmeny a doplnenia IFRS 9 a IFRS 7 Doplnenia ku klasifikácii a oceňovaniu finančných nástrojov (vydané v máji 2024)**

Účinné pre účtovné obdobia začínajúce 1. januára 2026 alebo neskôr s povolenou skoršou aplikáciou

#### *Úhrada záväzkov prostredníctvom elektronických platobných systémov*

V praxi existuje rôznorodosť, pokiaľ ide o načasovanie vykazovania a odúčtovania finančného majetku a finančných záväzkov, najmä ak sú vysporiadané pomocou elektronických platobných systémov. Doplnenia k IFRS 9 objasňujú, kedy sa finančný majetok alebo finančný záväzok vykazuje a kedy sa ukončuje jeho vykazovanie.

Podľa doplnení spoločnosť zvyčajne vysporiada svoj záväzok z obchodného styku ku dňu vyrovnania. Najčastejšie je to dátum, kedy je platba sfinalizovaná.

Doplnenia tiež poskytujú voliteľnú výnimku, ktorá umožňuje spoločnosti odúčtovať svoj záväzok z obchodného styku pred dátumom vyrovnania, potenciálne ku dňu začatia platby, ktorú nemožno zrušiť. Výnimka je možná vtedy, keď spoločnosť používa elektronický platobný systém, ktorý spĺňa všetky nasledujúce kritériá:

- nemá žiadnu možnosť stiahnuť, zastaviť alebo zrušiť platobný príkaz;
- nemá žiadnu možnosť prístupu k hotovosti, ktorá sa má použiť na vyrovanie platobného príkazu; a
- riziko nezaplatenia spojené s elektronickým platobným systémom je nevýznamné.

Spoločnosti sa môžu rozhodnúť uplatniť výnimku pre elektronické platby pre každý systém zvlášť.

#### *Klasifikácia finančného majetku viazaného na ESG ciele*

Podľa IFRS 9 nebolo jasné, či zmluvné peňažné toky položiek finančného majetku viazaného na ESG ciele predstavujú iba platby za istinu a úroky (SPPI), čo je podmienkou pre oceňovanie umorovanou hodnotou. To mohlo viesť k tomu, že finančný majetok viazaný na ESG ciele sa oceňoval v reálnej hodnote cez výkaz ziskov a strát.

Doplnenia zavádzajú dodatočný test SPPI pre finančný majetok s podmienenými vlastnosťami, ktoré priamo nesúvisia so zmenou základných úverových rizík alebo nákladov – napr. kde sa peňažné toky menia v závislosti od toho, či dlžník spĺňa ESG cieľ uvedený v úverovej zmluve.

Podľa doplnení by určitý finančný majetok vrátane toho, ktorý je viazaný na ESG ciele, mohol spĺňať kritérium SPPI za predpokladu, že sa jeho peňažné toky výrazne nelíšia od rovnakého finančného majetku bez takejto viazanosti.

Doplnenia tiež ustanovujú dodatočné zverejnenia pre finančný majetok a finančné záväzky, ktoré majú podmienené znaky, ktoré:

- nesúvisia priamo so zmenou základných úverových rizík alebo nákladov; a
- nie sú oceňované v reálnej hodnote cez výkaz ziskov a strát.

#### *Zmluvne viazané nástroje (Contractually linked instruments, CLI) a neregresné prvky*

Doplnenia objasňujú kľúčové charakteristiky CLI a ako sa líšia od finančného majetku s neregresnými vlastnosťami. Doplnenia tiež zahŕňajú faktory, ktoré musí spoločnosť zväziť pri posudzovaní peňažných tokov súvisiacich s finančným majetkom s neregresnými prvkami (tzv. „prehľadový“ test).

#### *Zverejnenia o investíciách do kapitálových nástrojov*

Doplnenia vyžadujú dodatočné zverejnenie pre investície do kapitálových nástrojov, ktoré sa oceňujú reálnou hodnotou so ziskom alebo stratou vykázanou v ostatnom súhrnnom výsledku (FVOCI).

Spoločnosť plánuje uplatňovať tieto zmeny od 1. januára 2026

Spoločnosť neočakáva, že doplnenia budú mať významný vplyv na jej účtovnú závierku pri ich prvej aplikácii.

#### **Ročné vylepšenia IFRS štandardov – Zv. 11 (vydané 18. júla 2024)**

Účinné pre účtovné obdobia začínajúce 1. januára 2026 alebo neskôr. Skoršia aplikácia je povolená. Doplnenie týkajúce sa odúčtovania záväzkov z prenájmu sa vzťahuje iba na záväzky z prenájmu, ktoré boli zrušené od začiatku účtovného obdobia, v ktorom sa doplnenie prvýkrát uplatňuje.

V tomto súbore vylepšení IASB urobila menšie úpravy v IFRS 9 Finančné nástroje a v ďalších štyroch účtovných štandardoch<sup>1</sup>. Doplnenia k IFRS 9 riešia:

- konflikt medzi IFRS 9 a IFRS 15 Výnosy zo zmlúv so zákazníkmi týkajúci sa prvotného ocenenia pohľadávok z obchodného styku; a
- spôsob, akým nájomca odúčtuje záväzok z prenájmu podľa odseku 23 IFRS 9.

Doplnenia k IFRS 9 vyžadujú, aby spoločnosti prvotne oceňovali pohľadávky z obchodného styku bez významnej finančnej zložky vo výške určenej podľa IFRS 15. Taktiež objasňujú, že keď sa záväzky z prenájmu odúčtujú podľa IFRS 9, rozdiel medzi ich účtovnou hodnotou a zaplateným protiplnením sa vykazuje vo výkaze ziskov a strát.

Spoločnosť plánuje uplatňovať tieto zmeny od 1. januára 2026.

Spoločnosť neočakáva, že doplnenia budú mať významný vplyv na jej účtovnú závierku pri ich prvej aplikácii.

<sup>1</sup> IFRS 1 Prvé prijatie medzinárodných štandardov finančného výkazníctva; IFRS 7 Finančné nástroje: Zverejnenia; IFRS 10 Konsolidovaná účtovná závierka a IAS 7 Výkaz peňažných tokov.

**Doplnenia k IFRS 9 a IFRS 7: Zmluvy odkazujúce na elektrinu závislú od prírody (vydané 18. decembra 2024)**

Účinné pre účtovné obdobia začínajúce 1. januára 2026 alebo neskôr. Skoršia aplikácia je povolená.

Doplnenia umožňujú, aby zmluvy o dodávke elektriny závislej od prírodných podmienok, ktoré sa niekedy označujú ako zmluvy o nákupe obnoviteľnej energie (PPAs), boli lepšie zohľadnené v účtovnej zvierke. Doplnenia:

- Objasňujú uplatňovanie výnimky pre vlastnú spotrebu na tieto zmluvy.
- Menia požiadavky na zabezpečovacie účtovníctvo tak, aby bolo možné použiť zmluvy na dodávku elektriny z obnoviteľných zdrojov závislých od prírody ako zabezpečovací nástroj, ak sú splnené určité podmienky.
- Zavádzajú dodatočné požiadavky na zverejnenie s cieľom umožniť investorom lepšie pochopiť vplyv týchto zmlúv na finančnú výkonnosť spoločnosti a jej budúce peňažné toky

Spoločnosť plánuje aplikovať doplnenia od 1. januára 2026.

Spoločnosť neočakáva, že doplnenia budú mať významný vplyv na jej účtovnú zvierku pri ich prvej aplikácii.

**9. Nehnutelnosti, stroje a zariadenia**

v eurách

	<b>Budovy, stroje a zariadenia</b>	<b>Celkom</b>
<b>Obstarávacia cena</b>		
Stav k 1. januáru 2023	2 234 336	2 234 336
Prírastky	601 092	601 092
Úbytky	(17 838)	(17 838)
<b>Stav k 31. decembru 2023</b>	<b>2 817 590</b>	<b>2 817 590</b>
Stav k 1. januáru 2024	2 817 590	2 817 590
Prírastky	698 707	698 707
Úbytky	(32 541)	(32 541)
<b>Stav k 31. decembru 2024</b>	<b>3 483 756</b>	<b>3 483 756</b>
<b>Oprávky a straty zo zníženia hodnoty</b>		
Stav k 1. januáru 2023	1 150 823	1 150 823
Odpisy za účtovné obdobie	706 016	706 016
Úbytky	(8 919)	(8 919)
<b>Stav k 31. decembru 2023</b>	<b>1 847 920</b>	<b>1 847 920</b>
Stav k 1. januáru 2024	1 847 920	1 847 920
Odpisy za účtovné obdobie	655 419	655 419
Úbytky	(22 372)	(22 372)
<b>Stav k 31. decembru 2024</b>	<b>2 480 967</b>	<b>2 480 967</b>
<b>Účtovná hodnota</b>		
K 1. januáru 2023	1 083 513	1 083 513
<b>K 31. decembru 2023</b>	<b>969 670</b>	<b>969 670</b>
K 1. januáru 2024	969 670	969 670
<b>K 31. decembru 2024</b>	<b>1 002 789</b>	<b>1 002 789</b>

Súčasťou strojov a zariadení je právo na používanie majetku na základe nájomných zmlúv. Zostatková hodnota týchto práv k 31. decembru 2024 je 167 172 EUR (k 31. decembru 2023: 338 127 EUR). Viac informácií o nájmoch je uvedených v bode 29 Nájmy.

**Záložné práva**

K 31. decembru 2024 nebolo na nehnuteľnosti, stroje a zariadenia zriadené záložné právo (k 31. decembru 2023: žiadne).

Spoločnosť neeviduje žiadne nehnuteľnosti, stroje a zariadenia, s ktorými má obmedzené právo nakladať (31. december 2023: žiadne).

**10. Nehmotný majetok**

<i>V eurách</i>	<b>Softvér</b>	<b>Licencie</b>	<b>Obstarávaný nehmotný majetok</b>	<b>Celkom</b>
<b>Obstarávacia cena</b>				
Stav k 1. januáru 2023	23 171 284	1 879 811	455 034	25 506 129
Prírastky	2 584 350	-	691 659	3 276 009
Presuny	254 196	200 838	(455 034)	-
Úbytky	-	-	-	-
<b>Stav k 31. decembru 2023</b>	<b>26 009 830</b>	<b>2 080 649</b>	<b>691 659</b>	<b>28 782 138</b>
Stav k 1. januáru 2024	26 009 830	2 080 649	691 659	28 782 138
Prírastky	3 262 804	25 532	2 106 238	5 394 574
Presuny	458 229	-	(458 229)	-
Úbytky	-	-	(233 430)	(233 430)
<b>Stav k 31. decembru 2024</b>	<b>29 730 863</b>	<b>2 106 181</b>	<b>2 106 238</b>	<b>33 943 282</b>
<b>Oprávky a straty zo zníženia hodnoty</b>				
Stav k 1. januáru 2023	18 494 635	1 607 457	-	20 102 092
Odpisy za účtovné obdobie	1 443 018	214 725	-	1 657 743
Úbytky	-	-	-	-
<b>Stav k 31. decembru 2023</b>	<b>19 937 653</b>	<b>1 822 182</b>	<b>-</b>	<b>21 759 835</b>
Stav k 1. januáru 2024	19 937 653	1 822 182	-	21 759 835
Odpisy za účtovné obdobie	1 358 618	86 417	-	1 445 035
Úbytky	-	-	-	-
<b>Stav k 31. decembru 2024</b>	<b>21 296 271</b>	<b>1 908 599</b>	<b>-</b>	<b>23 204 870</b>
<b>Účtovná hodnota</b>				
K 1. januáru 2023	4 676 649	272 354	455 034	5 404 037
<b>Stav k 31. decembru 2023</b>	<b>6 072 178</b>	<b>258 467</b>	<b>691 659</b>	<b>7 022 304</b>
K 1. januáru 2024	6 072 178	258 467	691 659	7 022 304
<b>Stav k 31. decembru 2024</b>	<b>8 434 592</b>	<b>197 582</b>	<b>2 106 238</b>	<b>10 738 412</b>

Spoločnosť vedie v evidencii dlhodobý nehmotný majetok so zostatkovou hodnotou 0 EUR (v obstarávacej cene 2 682 tisíc EUR), ktorý Spoločnosť naďalej využíva.

**Záložné právo**

Na nehmotný majetok nie je k 31. decembru 2024 zriadené záložné právo (31. december 2023: žiadne).

Spoločnosť neviduje nehmotný majetok, s ktorým má obmedzené právo nakladať (31. december 2023: žiadny).

**11. Odložená daňová pohľadávka**

v eurách

	31. december 2024	31. december 2023
Pohľadávky z obchodného styku a ostatné finančné pohľadávky	21 773	212 359
Dohadné položky (záväzky)	90 036	38 577
Zamestnanecké bonusy	65 088	61 887
Náklady daňovo uznateľné až po zaplatení	13 459	14 754
Zamestnanecké požitky	27 415	15 378
Nehnutelnosti, stroje a zariadenia vrátane práva na používanie majetku	(40 121)	(71 007)
Záväzky z nájmu	40 827	71 978
Možnosť umorovať daňovú stratu v budúcnosti	54 000	31 500
Ostatné	55 969	(73)
<b>Vykázaná odložená daňová pohľadávka</b>	<b>328 446</b>	<b>375 354</b>

Odložená daň z dočasných rozdielov bola vykázaná s vplyvom na výsledok hospodárenia za príslušné obdobie.

Pri výpočte odloženej dane sa používa sadzba dane, o ktorej sa predpokladá, že sa bude uplatňovať na dočasné rozdiely v čase, kedy dôjde k ich vyrovnaniu. Spoločnosť použila na výpočet odloženej dane z príjmov sadzbu dane 24 %, ktorá platí na Slovensku od 1. januára 2025. (2023: 21 %). Spoločnosť usúdila, že osobitný odvod nie je súčasťou očakávanej daňovej sadzby, keďže predpokladaný zisk spoločnosti na základe podkladov použitých pre stanovenie regulovaných taríf je pod hranicou EUR 3 000 000, pri ktorej prekročení je spoločnosť povinná platiť osobitný odvod.

Spoločnosť eviduje nevyužitú daňovú stratu vo výške 36 415 881 EUR (k 31. decembru 2023: 36 415 881 EUR). Tieto daňové straty si Spoločnosť môže umoriť v roku 2025.

Vedenie Spoločnosti na základe regulačnej legislatívy platnej k 31. decembru 2024 predpokladá, že v budúcnosti dosiahne dostatočné zdaniteľné zisky na uplatnenie odloženej daňovej pohľadávky z nevyužitých daňových strát do obmedzenej výšky a preto k nim vykázalo odloženú daňovú pohľadávku vo výške 31 500 EUR. Daňová strata môže byť uplatnená len do výšky 50% základu dane.

Prehľad nevyužitých daňových strát a odpočítateľných dočasných rozdielov, ku ktorým sa odložená daňová pohľadávka nevykazuje:

v eurách

	31. december 2024	31. december 2024	31. december 2023	31. december 2023
	Brutto hodnota	Daňový vplyv	Brutto hodnota	Daňový vplyv
Nevyužitá daňová strata	36 190 881	8 685 811	36 265 881	7 615 835
Dohadné položky (záväzky)	-	-	-	-
<b>Nevykázaná odložená daňová pohľadávka</b>	<b>36 190 881</b>	<b>8 685 811</b>	<b>36 265 881</b>	<b>7 615 835</b>

Pohyby v odloženej daňovej pohľadávke sú uvedené v nasledujúcom prehľade:

<i>v eurách</i>	<b>1. január 2024</b>	<b>Zaúčtovaná ako výnos / (náklad)</b>	<b>31. december 2024</b>
Pohľadávky	212 359	(190 587)	21 773
Dohadné položky (záväzky)	38 577	51 459	90 036
Zamestnanecké bonusy	61 887	3 201	65 088
Náklady daňovo uznateľné po zaplatení	14 754	(1 294)	13 459
Zamestnanecké požitky	15 378	12 037	27 415
Nehnutelnosti, stroje a zariadenia vrátane práva na používanie majetku	(71 007)	30 885	(40 121)
Záväzky z nájmu	71 978	(31 152)	40 827
Možnosť umorovať daňovú stratu v budúcnosti	31 500	22 500	54 000
Ostatné položky	(73)	56 043	55 970
<b>Vykázaná odložená daňová pohľadávka</b>	<b>375 354</b>	<b>(46 908)</b>	<b>328 446</b>

<i>v eurách</i>	<b>1. január 2023</b>	<b>Zaúčtovaná ako výnos / (náklad)</b>	<b>31. december 2023</b>
Pohľadávky	170 331	42 029	212 359
Dohadné položky (záväzky)	94 015	(55 438)	38 577
Zamestnanecké bonusy	41 849	20 038	61 887
Časové rozlíšenie certifikátov			
Náklady daňovo uznateľné po zaplatení	7 268	7 486	14 754
Zamestnanecké požitky	17 007	(1 630)	15 378
Nehnutelnosti, stroje a zariadenia vrátane práva na používanie majetku	(113 762)	42 755	(71 007)
Záväzky z nájmu	114 313	(42 335)	71 978
Možnosť umorovať daňovú stratu v budúcnosti	1 155 000	(1 123 500)	31 500
Ostatné položky	(73)	-	(73)
<b>Vykázaná odložená daňová pohľadávka</b>	<b>1 485 948</b>	<b>(1 110 594)</b>	<b>375 354</b>

**12. Finančné nástroje podľa kategórií**

v eurách

**31. december 2024****Majetok podľa výkazu finančnej pozície**

Pohľadávky z obchodného styku a ostatné finančné pohľadávky

Peňažné prostriedky a ekvivalenty peňažných prostriedkov

Umorovaná hodnota finančného majetku	Celkom
147 306 051	147 306 051
171 912 009	171 912 009
<b>319 218 060</b>	<b>319 218 060</b>

v eurách

**31. december 2024****Závazky podľa výkazu finančnej pozície**

Závazky z nájmu

Závazky z obchodného styku a ostatné finančné záväzky

Umorovaná hodnota finančných záväzkov	Celkom
170 111	170 111
221 087 117	221 987 117
<b>221 257 228</b>	<b>221 257 228</b>

v eurách

**31. december 2023****Majetok podľa výkazu finančnej pozície**

Pohľadávky z obchodného styku a ostatné finančné pohľadávky

Peňažné prostriedky a ekvivalenty peňažných prostriedkov

Umorovaná hodnota finančného majetku	Celkom
183 626 371	183 626 371
187 704 946	187 704 946
<b>371 331 317</b>	<b>371 331 317</b>

v eurách

**31. december 2023****Závazky podľa výkazu finančnej pozície**

Závazky z nájmu

Závazky z obchodného styku a ostatné finančné záväzky

Umorovaná hodnota finančných záväzkov	Celkom
342 753	342 754
128 181 160	128 181 160
<b>128 523 914</b>	<b>128 523 914</b>

**13. Pohľadávky z obchodného styku a ostatné finančné pohľadávky****Pohľadávky z obchodného styku**

v eurách

Pohľadávky z obchodného styku

Opravná položka k pohľadávkam

**Pohľadávky z obchodného styku (krátkodobé)**

Ostatné finančné pohľadávky (krátkodobé)

**Pohľadávky z obchodného styku a ostatné finančné pohľadávky (krátkodobé)**

Ostatné finančné pohľadávky (dlhodobé)

**Pohľadávky z obchodného styku a ostatné finančné pohľadávky (dlhodobé)**

	31. december 2024	31. december 2023
Pohľadávky z obchodného styku	152 116 349	188 756 783
Opravná položka k pohľadávkam	(4 838 241)	(5 157 564)
<b>Pohľadávky z obchodného styku (krátkodobé)</b>	<b>147 278 108</b>	<b>183 599 219</b>
Ostatné finančné pohľadávky (krátkodobé)	1 848	1 057
<b>Pohľadávky z obchodného styku a ostatné finančné pohľadávky (krátkodobé)</b>	<b>147 279 956</b>	<b>183 600 276</b>
Ostatné finančné pohľadávky (dlhodobé)	26 095	26 095
<b>Pohľadávky z obchodného styku a ostatné finančné pohľadávky (dlhodobé)</b>	<b>26 095</b>	<b>26 095</b>

Takmer všetky pohľadávky sú denominované v eurách.

Úverové a kurzové riziká, ktorým je Spoločnosť vystavená, a opravné položky k pohľadávkam z obchodného styku a ostatným finančným pohľadávkam sú opísané v bode 35.

Na pohľadávky z obchodného styku a ostatné finančné pohľadávky nie je k 31. decembru 2024 zriadené záložné právo (k 31. decembru 2023: žiadne).

Pohľadávky nie sú k 31. decembru 2024 kryté záložným právom ani inou formou zabezpečenia (k 31. decembru 2023: žiadne).

Spoločnosť neeviduje pohľadávky s obmedzeným právom s nimi nakladať.

#### 14. Ostatný majetok

*v eurách*

	31. december 2024	31. december 2023
Náklady budúcich období	279 777	321 103
Ostatné nepriame dane	18 899	-
Ostatné pohľadávky	3 213	-
Poskytnuté preddavky	-	9 602 262
	<b>301 889</b>	<b>9 923 365</b>

#### 15. Peňažné prostriedky a ekvivalenty peňažných prostriedkov

*v eurách*

	31. december 2024	31. december 2023
Bežne bankové účty	171 911 140	187 704 324
Štátna pokladnica	214	223
Hotovosť	650	399
Peniaze na ceste	5	-
	<b>171 912 009</b>	<b>187 704 946</b>

Účtami v bankách môže Spoločnosť voľne disponovať.

#### 16. Základné imanie a fondy

##### Základné imanie

Schválené a upísané základné imanie Spoločnosti k 31. decembru 2024 je 40 000 000 EUR (k 31. decembru 2023: 4 644 000 EUR).

Valné zhromaždenie Spoločnosti v roku 2024 rozhodlo o zvýšení základného imania o 35 356 000 EUR z ostatných kapitálových fondov, emisiou 35 356 kusov kmeňových akcií s menovitou hodnotou jednej akcie 1 000 EUR.

Základné imanie Spoločnosti tvorí 40 000 kusov kmeňových akcií s menovitou hodnotou jednej akcie 1 000 EUR, akcia znie na meno a má podobu zaknihovaného cenného papiera (k 31. decembru 2023: 4 644 kusov s menovitou hodnotou 1 000 EUR).

Všetky akcie boli riadne splatené. Držitelia akcií majú nárok na dividendy podľa rozhodnutia valného zhromaždenia a majú právo hlasovať, pričom každých 1 000 EUR predstavuje jeden hlas.

### Zákonný rezervný fond

Zákonný rezervný fond sa povinne tvorí zo zisku Spoločnosti podľa Obchodného zákonníka. Spoločnosť je povinná vytvoriť zákonný rezervný fond vo výške 10 % zo základného imania pri vzniku Spoločnosti. Táto suma sa musí každoročne dopĺňať minimálne o 10 % z čistého zisku až do výšky 20 % základného imania. Použitie tohto fondu je Obchodným zákonníkom obmedzené iba na krytie strát Spoločnosti a fond nie je distribuovateľným fondom.

Valné zhromaždenie Spoločnosti v roku 2024 rozhodlo o zvýšení zákonného rezervného fondu o 3 071 200 EUR z nerozdelených ziskov minulých období tak, aby výška zákonného rezervného fondu k 31. decembru 2024 bola 4 000 000 EUR (k 31. decembru 2023: 928 800 EUR).

### Ostatné fondy

Ostatné fondy predstavujú štatutárny fond na realizáciu plánovaných investícií vo výške 2 739 705 EUR (k 31. decembru 2023: 2 739 705 EUR). Slúži na kumuláciu vlastných zdrojov Spoločnosti vytváraných zo zisku, ktoré sú určené na krytie investičných akcií. V roku 2024 sa neuskutočnil prídel do štatutárneho fondu (v roku 2023: žiadny). Použitie štatutárneho fondu sa riadi všeobecnými princípmi financovania Spoločnosti v oblasti obstarania investícií a pravidlami na obstaranie investícií. Tvorí sa zo zdrojov, ktoré boli na základe rozhodnutia valného zhromaždenia do tohto fondu pridelené.

Ostatné fondy ďalej zahŕňajú kapitálové fondy z príspevkov vo výške 3 697 802 EUR (k 31. decembru 2023: 39 053 802). V roku 2024 bola časť kapitálových fondov vo výške 35 356 000 EUR použitá na zvýšenie základného imania Spoločnosti.

### Vysporiadanie hospodárskeho výsledku vykazaného v predchádzajúcom účtovnom období

Valné zhromaždenie rozhodlo o rozdelení zisku vykazaného v štatutárnej účtovnej závierke za účtovné obdobie končiacie sa 31. decembra 2023, ktorá bola zostavená podľa Medzinárodných štandardov finančného výkazníctva (IFRS) v znení prijatom Európskou úniou (EÚ), nasledovne:

*V eurách*

Výplata dividend	-
Na účet nerozdeleného zisku	14 668 490
Prídel do rezervného fondu	-
Prídel do sociálneho a doplnkového sociálneho fondu	-
	<u>14 668 490</u>

O rozdelení výsledku hospodárenia za účtovné obdobie 2024 vo výške 1 708 467 EUR rozhodne valné zhromaždenie.

## 17. Závazky z nájmu

<i>v eurách</i>	31. december 2024	31. december 2023
Dlhodobé	26 615	115 381
Krátkodobé	143 496	227 372
	<b>170 111</b>	<b>342 754</b>

Informácie o záväzkoch z nájmu sú uvedené v bode 29 poznámok.

Odsúhlasenie pohybov finančných záväzkov na peňažné toky z finančnej činnosti:

<i>v eurách</i>	Nájmy	Úvery	Celkom
Stav k 1. januáru 2023	<b>544 349</b>	-	<b>544 349</b>
<b>Zmeny peňažných tokov z finančnej činnosti</b>			
Splátky úverov			
Platby za nájmy týkajúce sa istiny	(217 962)	-	(217 962)
<b>Celkom zmeny peňažných tokov z finančnej činnosti</b>	<b>(217 962)</b>	-	<b>(217 962)</b>
<b>Ostatné zmeny</b>			
Zmeny v nájomných zmluvách	16 366	-	16 366
Nákladové úroky	8 509	-	8 509
Zaplatené úroky	(8 509)	-	(8 509)
<b>Celkom ostatné zmeny</b>	<b>16 366</b>	-	<b>16 366</b>
Stav k 31. decembru 2023	<b>342 753</b>	-	<b>342 753</b>
Stav k 1. januáru 2024	<b>342 753</b>	-	<b>342 753</b>
<b>Zmeny peňažných tokov z finančnej činnosti</b>			
Platby za nájmy týkajúce sa istiny	(246 544)	-	(246 544)
<b>Celkom zmeny peňažných tokov z finančnej činnosti</b>	<b>(246 544)</b>	-	<b>(246 544)</b>
<b>Ostatné zmeny</b>			
Zmeny v nájomných zmluvách	73 901	-	73 901
Nákladové úroky	5 302	-	5 302
Zaplatené úroky	(5 302)	-	(5 302)
<b>Celkom ostatné zmeny</b>	<b>73 901</b>	-	<b>73 901</b>
<b>Stav k 31. decembru 2024</b>	<b>170 111</b>	-	<b>170 111</b>
Obežné k 31. decembru 2024	143 496	-	143 496
Neobežné k 31. decembru 2024	26 615	-	26 615

**18. Závazky zo zmlúv so zákazníkmi**

Závazky zo zmlúv so zákazníkmi obsahujú nasledujúce položky:

	31. december 2024	31. december 2023
Závazky zo zmlúv so zákazníkmi vzťahujúce sa na regulované výnosy – dlhodobé	1 429 784	941 158
	<b>1 429 784</b>	<b>941 158</b>
Závazky zo zmlúv so zákazníkmi vzťahujúce sa na regulované výnosy – krátkodobé	45 437 363	175 719 692
Závazky zo zmlúv so zákazníkmi krátkodobé – prijaté platby	943 079	937 116
Závazky zo zmlúv so zákazníkmi krátkodobé – iné	45 899	38 250
	<b>46 426 341</b>	<b>176 695 058</b>

Významné zmeny záväzkov zo zmlúv so zákazníkmi v priebehu účtovného obdobia sú uvedené v nasledujúcej tabuľke:

	2024	2023
Výnosy vykázané počas účtovného obdobia, ktoré sa vzťahujú na záväzky zo zmlúv so zákazníkmi na začiatku obdobia	(176 695 058)	(24 861 028)
Prírastok o prijaté peňažné prostriedky, okrem položiek vykázaných ako výnos počas účtovného obdobia	46 914 967	166 252 781

**19. Zamestnanecké požitky**

Rezerva na zamestnanecké požitky predstavuje záväzok Spoločnosti voči zamestnancom, tak ako to vyplýva z ich práce v bežnom a predchádzajúcich obdobiach na základe existujúcich dlhodobých zamestnaneckých požitkov.

Spoločnosť vypláca plnenie pri odchode zamestnancov do starobného dôchodku podľa podmienok stanovených v kolektívnej zmluve v závislosti na počte odpracovaných rokov vo výške jednej až šiestich mesačných priemerných miezd.

Rezerva sa plánuje použiť v období dlhšom ako jeden rok. Očakáva sa, že rezerva sa prehodnotí ku koncu nasledujúceho účtovného obdobia. Časové vymedzenie rezervy a suma na splnenie povinnosti sú neisté.

Odsúhlasenie otváracieho stavu a konečného stavu pre záväzky zo zamestnaneckých požitkov za bežné a predchádzajúce účtovné obdobie je uvedené v tabuľke nižšie:

v eurách

**Zamestnanecké požitky**

	2024	2023
Stav k 1. januáru	73 228	80 988
Vykázané vo výsledku hospodárenia		
Náklady súčasnej služby	41 000	3 100
Použitie rezervy	-	(10 860)
Zrušenie nepotrebných častí rezervy	-	-
<b>Stav k 31. decembru</b>	<b>114 228</b>	<b>73 228</b>
Obežné	58 128	28 828
Neobežné	56 100	44 400
	<b>114 228</b>	<b>73 228</b>

Vplyv aktuárskych predpokladov pri výpočte rezervy je nevýznamný, ako aj citlivosť výsledkov, výpočtov záväzkov zo zamestnaneckých požitkov na zmeny v jednotlivých aktuárskych predpokladoch je nevýznamná.

## 20. Záväzky z obchodného styku a ostatné finančné záväzky

v eurách

	31. december 2024	31. december 2023
Záväzky z obchodného styku	138 830 658	73 428 227
Ostatné finančné záväzky	82 256 459	54 752 934
	<b>221 087 117</b>	<b>128 181 160</b>

### Záväzky z obchodného styku

v eurách

	31. december 2024	31. december 2023
Záväzky z obchodného styku	138 455 508	73 244 527
Nevyfakturované dodávky	375 150	183 700
	<b>138 830 658</b>	<b>73 428 227</b>

Takmer všetky záväzky sú denominované v eurách.

**Veková štruktúra záväzkov z obchodného styku**

Veková štruktúra záväzkov z obchodného styku je uvedená v nasledujúcej tabuľke:

<i>v eurách</i>	31. december 2024	31. december 2023
Závazky po lehote splatnosti	579 886	33 096
Závazky v lehote splatnosti	138 250 772	73 395 131
	<b>138 830 658</b>	<b>73 428 227</b>

Štruktúra záväzkov podľa zostatkovej doby splatnosti je uvedená v bode 35, časť Riziko likvidity.

**Ostatné finančné záväzky**

<i>v eurách</i>	31. december 2024	31. december 2023
Prijaté preddavky (zábezpeky)	82 256 460	54 729 542
	<b>82 256 460</b>	<b>54 729 542</b>

Prijaté preddavky (zábezpeky) predstavujú prijaté zábezpeky od spoločností obchodujúcich na krátkodobom trhu s elektrinou a od účastníkov zúčtovania odchýlok.

Závazky z obchodného styku a ostatné finančné záväzky nie sú zabezpečené záložným právom ani inou formou zabezpečenia.

**21. Ostatné záväzky**

<i>v eurách</i>	31. december 2024	31. december 2023
Závazky voči zamestnancom	579 438	601 612
Sociálne zabezpečenie zamestnancov	306 941	294 682
Iné daňové záväzky (okrem DPH a dane z príjmov)	89 879	102 971
Daň z pridanej hodnoty	5 732	21 534 503
Ostatné záväzky	292 385	-
	<b>1 274 376</b>	<b>22 533 768</b>

**Sociálny fond**

Záväzok zo sociálneho fondu je vykázaný medzi záväzkami voči zamestnancom a jeho pohyb v priebehu účtovného obdobia bol nasledovný:

<i>v eurách</i>	31. december 2024	31. december 2023
Stav na začiatku obdobia	43 290	21 717
Tvorba na ťarchu nákladov	136 953	129 116
Čerpanie	(130 188)	(107 543)
<b>Stav na konci obdobia</b>	<b>50 055</b>	<b>43 290</b>

Sociálny fond sa podľa zákona o sociálnom fonde čerpá na sociálne, zdravotné, rekreačné a iné potreby zamestnancov.

## 22. Výnosy budúcich období

v eurách

	31. december 2024
Dlhodobé	2 398 728
Krátkodobé	391 647
	<b>2 790 375</b>

V roku 2024 spoločnosť získala nenávratný grant z Plánu obnovy EÚ v celkovej výške 3 133 174 EUR. Grant na kapitálové výdavky sa odpisuje systematicky počas doby životnosti príslušných položiek dlhodobého nehmotného majetku. Amortizácia výnosov budúcich období súvisiacich s grantom sa vykazuje v rámci ostatných prevádzkových výnosov - štátne dotácie.

Zostatok výnosov budúcich období z grantov v roku 2024 má túto štruktúru:

v eurách	Stav k 1. januáru 2024	Prijaté peňažné prostriedky	Zúčtovanie do výkazu ziskov a strát	Stav k 31. decembru 2024
Výnosy budúcich období	-	3 133 174	(342 799)	2 790 375
<b>Dotácie celkom</b>	-	<b>3 133 174</b>	<b>(342 799)</b>	<b>2 790 375</b>
Krátkodobá časť	-			<b>391 647</b>
Dlhodobá časť	-			<b>2 398 728</b>

## 23. Tržby

v eurách

	2024	2023
Dočasný rozdiel medzi vybranou TPS a zúčtovaným doplatkom (OZE a VÚ KVET)	5 208 259	23 963 120
Tržby z centrálnej fakturácie poplatkov za systémové služby a za prevádzkovanie systému	4 696 829	3 190 763
Aukcie ZPE	1 049 831	4 284 072
Tržby z organizácie trhu s elektrickou energiou	1 734 516	1 459 143
Tržby zo zúčtovania odchýlok	1 802 100	1 717 392
Tržby – REMIT	57 290	56 125
Tržby (náklady) zo zúčtovania rozdielov	25	(22)
Iné	217 259	105 687
	<b>14 766 109</b>	<b>34 776 280</b>

Ako je uvedené v časti 4. Významné účtovné metódy a účtovné zásady, bod i) Tržby, Spoločnosť vykazuje tržby z centrálnej fakturácie poplatkov za systémové služby a za prevádzkovanie systému, z činnosti zúčtovateľa podpory, zo zúčtovania odchýlok, zo zúčtovania rozdielov a z organizácie trhu s elektrickou energiou na netto báze po odpočítaní súvisiacich nákladov.

Celková suma fakturovaných tržieb (znížených o vplyv časového rozlíšenia), ktoré Spoločnosť vykazuje na netto báze, je nasledovná:

<i>v eurách</i>	2024	2023
Tržby z predaja elektriny na krátkodobom cezhraničnom trhu s elektrinou	1 302 276 232	1 347 259 483
Tržby z centrálnej fakturácie poplatkov za systémové služby a za prevádzkovanie systému a z činnosti zúčtovateľa podpory	566 468 512	511 207 839
Tržby zo zúčtovania odchýlok	133 585 780	104 735 242
Tržby zo zúčtovania rozdielov	77 882 620	144 387 356
	<b>2 080 213 144</b>	<b>2 107 589 920</b>

Súvisiace náklady sú nasledovné:

<i>v eurách</i>	2024	2023
Náklady na predaj elektriny na krátkodobom cezhraničnom trhu s elektrinou	1 300 541 716	1 345 800 340
Náklady na systémové služby, na prevádzkovanie systému a na činnosť zúčtovateľa podpory	556 563 424	484 053 955
Náklady na zúčtovanie odchýlok	131 783 680	103 017 850
Náklady na zúčtovanie rozdielov	77 882 595	144 387 378
	<b>2 066 771 415</b>	<b>2 077 259 523</b>

## 24. Služby

<i>v eurách</i>	2024	2023
Odmena za činnosť výkupcu OZE VÚ KVET	5 208 259	9 132 069
Služby IT	3 316 570	2 839 315
Poradenské služby	180 723	273 225
Nájomné	119 632	107 882
Analýzy, expertízy, štúdie	99 848	96 000
Overenie účtovnej závierky audítormi a zostavenie účtovnej závierky	76 616	45 790
Cestovné a reprezentačné náklady	68 913	31 454
Ostatné náklady	1 046 352	683 249
	<b>10 116 913</b>	<b>13 208 984</b>

Náklady na audítorské služby a poradenstvo poskytnuté audítorskou spoločnosťou obsahujú:

<i>v eurách</i>	2024	2023
Náklady na overenie individuálnej účtovnej závierky	43 800	28 650
Iné uisťovacie služby	22 000	-
Ostatné neaudítorské služby	10 520	-
	<b>76 320</b>	<b>28 650</b>

**25. Osobné náklady**

<i>v eurách</i>	<b>2024</b>	<b>2023</b>
Mzdy	3 011 441	2 562 265
Sociálne a zdravotné poistenie	1 054 339	856 335
<i>Z toho náklady na starobné poistenie</i>	<i>400 127</i>	<i>324 984</i>
Penzijné náklady – zamestnanecké požitky (bod 19)	41 000	3 100
Doplnkové dôchodkové poistenie	71 421	64 068
Ostatné sociálne náklady	212 621	236 779
	<b>4 390 822</b>	<b>3 722 547</b>

**26. Ostatné náklady z prevádzkovej činnosti**

<i>v eurách</i>	<b>2024</b>	<b>2023</b>
Členské poplatky	37 300	37 000
Poistenie vedenia Spoločnosti	35 366	35 338
Poistenie ostatné	56 296	12 204
Dary	6 104	500
Zmarené investície	233 430	-
Ostatné náklady	525 096	39 657
	<b>893 592</b>	<b>124 699</b>

**27. Finančné výnosy a finančné náklady**

<i>v eurách</i>	<b>2024</b>	<b>2023</b>
Úrokové náklady	(5 302)	(8 509)
Úrokové výnosy	4 783 327	3 184 365
<i>Úrokové výnosy / (náklady), netto</i>	<i>4 778 025</i>	<i>3 175 857</i>
Kurzové straty	(58)	(49)
Kurzové zisky	24	-
<i>Kurzové zisky / (straty), netto</i>	<i>(34)</i>	<i>(49)</i>
Ostatné finančné náklady	(19 159)	(16 197)
<i>Ostatné finančné náklady, netto</i>	<i>(19 159)</i>	<i>(16 197)</i>
<b>Finančné výnosy / (náklady), netto</b>	<b>4 758 832</b>	<b>3 159 611</b>
<i>Z toho:</i>		
Finančné výnosy	4 783 351	3 184 365
Finančné náklady	(24 520)	(24 754)

**28. Daň z príjmov**

v eurách

	2024	2023 upravené
<b>Splatná daň z príjmov – náklad (-)</b>	<b>(912 672)</b>	<b>(2 102 006)</b>
<b>Osobitný odvod – náklad (-)</b>		<b>(774 669)</b>
<b>Odložená daň z príjmov – náklad (-) / výnos (+)</b>		
Vznik a zánik dočasných rozdielov	(46 908)	(1 110 594)
Z toho:		
Bežné obdobie	(87 964)	(1 110 594)
Úprava odloženej dane súvisiaca so zmenou sadzby dane	41 056	-
<b>Daň z príjmov vykázaná ako náklad bežného účtovného obdobia celkom</b>	<b>(959 580)</b>	<b>(3 987 269)</b>

**Odsúhlasenie efektívnej daňovej sadzby**

v eurách

	2024	%	2023 upravené	%
Zisk pred zdanením	2 668 047		17 961 617	
Daň z príjmov pri sadzbe 21 % a osobitný odvod z podnikania v regulovaných odvetviach	560 290	21 %	4 546 610	25,3 %
Osobitný odvod				
Uplatnenie daňových strát, ku ktorým sa v predchádzajúcom účtovnom období odložená daňová pohľadávka neúčtovala	-	- %	-	- %
Vykázanie nevyužitých daňových strát, ku ktorým sa v predchádzajúcom účtovnom období odložená daňová pohľadávka neúčtovala	54 000	2,0 %	31 500	0,2 %
Daňovo neuznané náklady a ostatné položky	386 346	14,5 %	158 403	0,9 %
Príjem oslobodený od dane	-	-	(668 717)	(3,7) %
Daňový vplyv zmeny sadzby dane z 21% na 24%	(41 056)	(1,5) %	-	- %
Efekt osobitného odvodu ako daňovo uznateľnej položky	-	-	(80 527)	
<b>Daň z príjmu vykázaná vo výsledku hospodárenia</b>	<b>959 580</b>		<b>3 987 269</b>	
<b>Efektívna daňová sadzba</b>		<b>36,0 %</b>		<b>22,2 %</b>

Reálna sadzba dane sa líši od zákonom stanovenej sadzby dane vo výške 21 % v roku 2024 najmä v dôsledku zrážkovej dane z úrokových výnosov a zmeny sadzby splatnej dane pre obdobia od 1. januára 2025.

Spoločnosť použila na výpočet odloženej dane z príjmov sadzbu dane 24 %, ktorá platí na Slovensku od 1. januára 2025.

V zmysle zákona 235/2012 Z. z. o osobitnom odvode z podnikania v regulovaných odvetviach a o zmene a doplnení niektorých zákonov, je spoločnosť od rok 2021 povinná mesačne platiť osobitný odvod. Výška sadzby odvodu je 0,00363 mesačne. Tento odvod vychádza z výsledku hospodárenia pred zdanením a je prezentovaný ako súčasť splatnej dane z príjmov v zmysle požiadaviek IFRS.

**29. Nájmy****Spoločnosť ako nájomca**

Prehľad práv na používanie majetku z nájmu podľa IFRS 16 vykázaných v rámci nehnuteľností, strojov a zariadení je uvedený v nasledujúcej tabuľke:

<i>v eurách</i>	<b>Budovy, stroje a zariadenia</b>	<b>Celkom</b>
<b>Stav k 1. januáru 2024</b>	<b>338 127</b>	<b>338 127</b>
Prírastky	73 901	73 901
Odpisy	(244 856)	(244 856)
<b>Stav k 31. decembru 2024</b>	<b>167 172</b>	<b>167 172</b>

<i>v eurách</i>	<b>Budovy, stroje a zariadenia</b>	<b>Celkom</b>
<b>Stav k 1. januáru 2023</b>	<b>541 723</b>	<b>541 723</b>
Prírastky	16 366	16 366
Odpisy	(219 962)	(219 962)
<b>Stav k 31. decembru 2023</b>	<b>338 127</b>	<b>338 127</b>

Prehľad záväzkov z nájmu podľa zostatkovej doby splatnosti je uvedený v nasledujúcej tabuľke:

<i>v eurách</i>	<b>31. december 2024</b>	<b>31. december 2023</b>
Menej ako jeden rok	143 496	227 372
Jeden až päť rokov	26 615	115 381
	<b>170 111</b>	<b>342 753</b>

Záväzky z nájmu sú vykázané vo výkaze finančnej pozície v rámci položky úvery a záväzky z nájmu.

Prehľad transakcií súvisiacich s nájmom vykázaných vo výsledku hospodárenia je uvedený v nasledujúcej tabuľke:

<i>v eurách</i>	<b>31. december 2024</b>	<b>31. december 2023</b>
Nákladový úrok	5 302	8 509
Odpisy	244 856	219 962
Vyradenie práva na používanie majetku	-	-
Náklady na krátkodobý nájom a nájom drobného majetku	119 632	107 882
Odložená daň – náklad (výnos)	266	(420)

Nákladový úrok týkajúci sa záväzkov z nájmu je vykázaný v rámci finančných nákladov vo výkaze ziskov a strát a ostatného komplexného výsledku hospodárenia.

Platby za nájmy týkajúce sa istiny v priebehu účtovného obdobia vo výške 246 544 EUR sú vykázané v rámci tokov z finančných činností v prehľade peňažných tokov. Platby za úroky týkajúce sa záväzkov z nájmu vo výške 5 302 EUR sú vykázané v rámci tokov z prevádzkovej činnosti v prehľade peňažných tokov.

### 30. Otvorené kontrakty na obstaranie majetku (kapitálové záväzky)

Spoločnosť má otvorené kontrakty na obstaranie majetku vo výške 727 932 EUR.

### 31. Podmienené záväzky

#### Neistota v daňovej legislatíve

Vzhľadom k tomu, že mnohé oblasti slovenského daňového práva doteraz neboli dostatočne overené praxou, existuje neistota v tom, ako ich budú daňové orgány aplikovať. Mieru tejto neistoty nemožno kvantifikovať. Pravdepodobnosť vyrubenia dodatočnej dane sa zníži až vtedy, keď budú existovať precedensy alebo oficiálne interpretácie daňového úradu. Vedenie Spoločnosti nie je vedomé žiadnych okolností, v dôsledku ktorých by Spoločnosti vznikol významný náklad.

#### Regulácia a liberalizácia energetického priemyslu

Spoločnosť je regulovaný subjekt a jej činnosť podlieha regulácii, ktorú vykonáva URSO.

URSO reguluje určité aspekty vzťahov Spoločnosti so zákazníkmi, vrátane cien poskytovaných služieb.

#### Ostatné finančné záväzky

Spoločnosť nemá žiadne iné finančné záväzky k 31. decembru 2024 (31. december 2023: žiadne).

### 32. Podmienený majetok

Účastníci krátkodobého trhu s elektrickou energiou a zúčtovanie odchýlok uzatvárajú s bankou zmluvy o bankových zárukách v prospech Spoločnosti alebo zložia finančnú zábezpeku, ktoré Spoločnosť môže použiť pri ich prípadnej platobnej neschopnosti. Suma prijatých bankových záruk k 31. decembru 2024 predstavovala sumu 237 547 091 EUR (k 31. decembru 2023 predstavovala sumu 283 112 675 EUR).

### 33. Informácie o príjmoch a výhodách členov štatutárnych orgánov, dozorných orgánov a iných orgánov účtovnej jednotky

Monetárne uvádzanie príjmov a výhod by umožnilo identifikovať finančnú situáciu konkrétneho člena štatutárneho orgánu, preto Spoločnosť tieto informácie neuvádza.

Členom štatutárnemu orgánu neboli v roku 2024 poskytnuté žiadne pôžičky, záruky alebo iné formy zabezpečenia, ani finančné prostriedky alebo iné plnenia na súkromné účely členov, ktoré sa vyúčtovávajú (v roku 2023: žiadne).

### 34. Spriaznené osoby

#### Identita spriaznených osôb

Spriaznenými osobami Spoločnosti sú spriaznené účtovné jednotky v skupine, ako aj ich štatutárne orgány, riaditelia a výkonní riaditelia. Najvyššou kontrolujúcou účtovnou jednotkou je spoločnosť Slovenská elektrizačná prenosová sústava, a.s.

**Transakcie s materskou spoločnosťou**

Spoločnosť uskutočnila nasledovné transakcie s materskou spoločnosťou:

<i>v eurách</i>	2024	2023
Dodávateľské faktúry za nákup elektrickej energie v rámci denného trhu	158 070 981	110 744 983
Prijaté služby	255 605 596	268 743 087
Prijaté služby (bod 24)	97 959	40 799
Ostatné náklady	1	1
<b>Celkom nákupy</b>	<b>413 774 537</b>	<b>379 528 870</b>

<i>v eurách</i>	2024	2023
Vystavené faktúry za predaj elektrickej energie na dennom trhu	395 043 579	446 633 929
Vystavené faktúry z centrálnej fakturácie poplatkov za systémové služby a za prevádzkovanie systému	37 820 544	106 216 695
Vystavené faktúry za odchýlky - predaj	26 985 226	8 522 071
OT poplatok a tarifa za odchýlky	49 858	40 606
REMIT	19 280	19 280
<b>Celkom výnosy (bod 23)</b>	<b>459 918 487</b>	<b>561 432 581</b>

Majetok a záväzky z transakcií s materskou spoločnosťou sú uvedené v nasledujúcom prehľade:

<i>v eurách</i>	31. december 2024	31. december 2023
Pohľadávky z obchodného styku a ostatné finančné pohľadávky (bod 13)	56 259 365	130 253 548
Ostatné pohľadávky (Poskytnuté preddavky)	-	9 601 786
Záväzky z obchodného styku (bod 20)	15 577 486	13 276 709
Prijaté preddavky (zábezpeky) (bod 20)	5 500 000	5 500 000

**Transakcie s ostatnými spriaznenými osobami**

Spoločnosť uskutočnila nasledovné transakcie s ostatnými štátom kontrolovanými spoločnosťami a vládnyimi inštitúciami:

<i>v eurách</i>	2024	2023
Dodávateľské faktúry za nákup elektrickej energie na dennom trhu	264 652 944	217 420 995
Prijaté služby v rámci činnosti centrálnej fakturácie a zúčtovania odchýlok	130 977 553	157 518 263
Ostatné náklady	20 225 475	827 229
<b>Nákupy celkom</b>	<b>415 855 973</b>	<b>375 766 487</b>

<i>v eurách</i>	2024	2023
Vystavené faktúry za predaj elektrickej energie na dennom trhu	304 223 299	386 891 036
Vystavené faktúry za poskytnuté služby v rámci činnosti centrálnej fakturácie a zúčtovania odchýlok	443 311 879	479 093 237
Ostatné výnosy	-	-
REMIT	2 700	7 320
<b>Výnosy celkom</b>	<b>747 537 878</b>	<b>865 991 593</b>

Majetok a záväzky z transakcií s ostatnými štátom kontrolovanými spoločnosťami a vládny inštitúciami sú nasledovné:

<i>v eurách</i>	<b>31. december 2024</b>	<b>31. december 2023</b>
Pohľadávky z obchodného styku a ostatné finančné pohľadávky (bod 13)	78 713 353	33 204 912
Záväzky z obchodného styku (bod 20)	24 095 169	25 409 980
Prijaté preddavky (zábezpeky) (bod 20)	5 675 000	920 000
Ostatné pohľadávky	1 316 397	837 778

Transakcie so spriaznenými osobami sú vykázané v brutto výške, na rozdiel od ich vykázania vo výkaze ziskov a strát (pozri účtovné zásady bod 4. i)).

### 35. Riadenie finančných rizík

#### Prehľad

Spoločnosť je vystavená nasledujúcim rizikám z používania finančných nástrojov:

- úverové riziko,
- riziko likvidity,
- trhové riziko.

Táto časť poskytuje informácie o tom, ako je Spoločnosť vystavená vyššie uvedeným rizikám, ciele, metódy a procesy Spoločnosti na ohodnotenie a riadenie rizika a riadenie kapitálu Spoločnosťou. Ďalšie kvantitatívne údaje sú uvádzané aj v iných častiach účtovnej závierky.

Vedenie Spoločnosti má celkovú zodpovednosť za stanovenie a dohľad nad systémom riadenia rizika Spoločnosti. Metódy riadenia rizika Spoločnosti sú stanovené na identifikáciu a analýzu rizík, ktorým je Spoločnosť vystavená, na stanovenie vhodných hraníc rizika a kontrol a na monitorovanie rizika a dodržiavanie týchto hraníc. Metódy a systémy riadenia rizika sú pravidelne prehodnocované, aby odrážali zmeny trhových podmienok a aktivít Spoločnosti. Cieľom Spoločnosti je prostredníctvom školení a štandardov a procesov riadenia vyvíjať disciplinované a konštruktívne kontrolné prostredie, v ktorom všetci zamestnanci chápu svoje postavenie a povinnosti.

Vedenie Spoločnosti sleduje súlad so zásadami a postupmi riadenia rizika Spoločnosti a preveruje primeranosť štruktúry riadenia rizika vzhľadom na riziká, ktorým je Spoločnosť vystavená.

#### Úverové riziko

Úverové riziko vzniká hlavne z peňažných prostriedkov a ekvivalentov peňažných prostriedkov a depozitov v bankách a finančných inštitúciách, ako aj z úverového rizika voči odberateľom, vrátane nezaplatených pohľadávok. Ak je k dispozícii nezávislé ratingové hodnotenie veľkých odberateľov, používajú sa tieto hodnotenia. Ak takéto hodnotenie neexistuje, zhodnotí sa bonita odberateľa, pričom sa berie do úvahy jeho finančná situácia, skúsenosti z minulosti a iné faktory.

Spoločnosť zaviedla individuálny prístup pre hodnotenie úverového rizika veľkých zákazníkov založený na vlastnom modeli hodnotenia bonity. Vstupnými informáciami pre tento model sú platobná disciplína zákazníka, ukazovatele z účtovnej závierky a dostupné informácie o zadlženosti zákazníka. Táto skupina zákazníkov zahŕňa tých s najvyšším nákupom služieb. Platobné podmienky sú stanovené na základe výsledkov tohto modelu.

Priemerná doba úhrady pohľadávok z predaja produktov a služieb je založená na údajoch uvedenom v zmluve, t. j. od 3 do 30 dní.

Pre zákazníkov a partnerov pôsobiacich v rámci organizovania krátkodobého trhu s elektrickou energiou a pre účastníkov zúčtovanie odchýlok Spoločnosť zabezpečuje svoje úverové riziko podľa pravidiel regulácie cez prijaté bankové garancie alebo finančné zábezpeky. Tieto môže Spoločnosť použiť v prípade platobnej neschopnosti zákazníkov.

Čo sa týka obchodných pohľadávok, Spoločnosť uskutočňuje svoje aktivity s niekoľkými významnými protistranami. Hoci pohľadávky Spoločnosti sú generované iba od malého počtu zákazníkov, úverové riziko je limitované vďaka charakteru týchto protistrán. Všetci zákazníci sú strategické slovenské spoločnosti zaoberajúce sa obchodom s elektrickou energiou, mnohé z nich s významným vplyvom štátu.

### Úverové riziko, ktorému je Spoločnosť vystavená

Maximálnu mieru úverového rizika predstavuje účtovná hodnota každého finančného majetku vykázaného vo výkaze finančnej pozície.

### Pohľadávky voči bankám a štátnej pokladnici

Tabuľka nižšie obsahuje pohľadávky voči bankám a štátnej pokladnici ku dňu, ku ktorému sa zostavuje účtovná závierka:

*V eurách*

Protistrana	Rating	31. december 2024	31. december 2023
Tatrabanka, a.s.	A3	71 659 291	179 368 570
VÚB, a.s.	A2	50 251 849	8 335 754
Štátna pokladnica	A2	214	223
J&T BANKA, a.s.	Baa2	50 000 000	-
<b>Finančné účty (Bod 15)</b>		<b>171 911 354</b>	<b>187 704 547</b>

Spoločnosť používa nezávislý rating od Moody's. Spoločnosť sa domnieva, že ide o pohľadávky s nízkym kreditným rizikom, na ktoré by sa aplikovali 12-mesačné očakávané straty. Vzhľadom na nevýznamnosť Spoločnosť neúčtovala o opravnej položke k peňažným prostriedkom a ekvivalentom peňažných prostriedkov.

### Pohľadávky z obchodného styku

Veková štruktúra krátkodobých pohľadávok z obchodného styku je uvedená v tabuľke nižšie:

*v eurách*

	31. december 2024	31. december 2023
V lehote splatnosti	142 278 108	183 599 219
Po lehote splatnosti	4 838 241	5 157 564
Opravná položka k pohľadávkam	(4 838 241)	(5 157 564)
	<b>147 278 108</b>	<b>183 599 219</b>

Všetky pohľadávky po splatnosti k 31. decembru 2024 boli považované za rizikové z pohľadu splatnosti, a Spoločnosť k nim odhadla očakávanú výšku návratnosti, čo bolo zohľadnené vo výške opravnej položky.

**Analýza podľa matice opravných položiek k 31. decembru 2024**

v eurách	Vážená priemerná úverová strata	Hrubá účtovná hodnota	Opravná položka	Kreditne znehodnotený
V lehote splatnosti	-	147 278 108	-	Nie
Po lehote splatnosti 1 - 90 dní	100 %	55	55	Áno
Po lehote splatnosti 90 -180 dní	100 %	450	450	Áno
Po lehote splatnosti 180 - 360 dní	100 %	280	280	Áno
Viac ako 360 dní po splatnosti	100 %	4 837 456	4 837 456	Áno
		<b>152 116 349</b>	<b>4 838 241</b>	

**Analýza podľa matice opravných položiek k 31. decembru 2023**

v eurách	Vážená priemerná úverová strata	Hrubá účtovná hodnota	Opravná položka	Kreditne znehodnotený
V lehote splatnosti	-	183 599 219	-	Nie
Po lehote splatnosti 1 - 90 dní	100 %	40	40	Áno
Po lehote splatnosti 90 -180 dní	-	-	-	-
Po lehote splatnosti 180 - 360 dní	-	-	-	-
Viac ako 360 dní po splatnosti	100 %	5 157 524	5 157 524	Áno
		<b>188 756 782</b>	<b>5 157 564</b>	

Vývoj opravnej položky k pohľadávkam z obchodného styku je nasledovný:

v eurách	31. december 2024	31. december 2023
K 1. januáru	5 157 564	4 631 848
Tvorba opravnej položky	785	525 896
Použitie opravnej položky	(14 781)	(60)
Zrušenie opravnej položky	(305 327)	(120)
<b>K 31. decembru</b>	<b>4 838 241</b>	<b>5 157 564</b>

**Riziko likvidity**

Riziko likvidity je riziko, že Spoločnosť nebude schopná splniť svoje finančné záväzky v dátume splatnosti. Spoločnosť riadi likviditu tak, aby zabezpečila, tak ako to len bude možné, že bude mať peňažné prostriedky vždy k dispozícii na splnenie svojich záväzkov v lehote splatnosti, pri bežných aj neobvyklých podmienkach, bez toho, aby vykázala neprijateľné straty.

V prípade potreby Spoločnosť používa na financovanie prevádzkových potrieb kontokorentné účty a krátkodobé úvery, kým na financovanie investícií používa vlastné imanie. Spoločnosť pripravuje mesačné, štvrťročné a ročné plány toku peňazí na riadenie likvidity.

Tabuľka uvedená nižšie analyzuje finančné záväzky Spoločnosť podľa zostatkovej doby splatnosti. Údaje uvedené v tabuľke predstavujú zmluvné nediskontované peňažné toky. Sumy splatné do 12 mesiacov sa rovnajú ich účtovnej hodnote, pretože dopad diskontovania je nevýznamný.

### 31. december 2024

<i>v eurách</i>	<i>Poznámka</i>	<b>Účtovná hodnota</b>	<b>Menej ako 1 rok</b>	<b>1 - 5 rokov</b>	<b>Viac ako 5 rokov</b>
Záväzky z obchodného styku	20	138 830 658	138 830 658	-	-
Ostatné finančné záväzky	20	82 256 459	82 256 459	-	-
Záväzky z nájmu	17	170 111	143 496	26 615	-
		<b>221 257 228</b>	<b>221 230 613</b>	<b>26 615</b>	<b>-</b>

### 31. december 2023

<i>v eurách</i>	<i>Poznámka</i>	<b>Účtovná hodnota</b>	<b>Menej ako 1 rok</b>	<b>1 - 5 rokov</b>	<b>Viac ako 5 rokov</b>
Záväzky z obchodného styku	20	73 428 227	73 428 227	-	-
Ostatné finančné záväzky	20	54 752 934	54 752 934	-	-
Záväzky z nájmu	17	342 753	227 372	115 381	-
		<b>128 523 914</b>	<b>128 408 533</b>	<b>115 381</b>	<b>-</b>

Očakávané doby splatnosti sa významne nelíšia od zmluvnej doby splatnosti.

Spoločnosť má dostatok peňažných prostriedkov na úhradu svojich záväzkov.

#### Trhové riziko

Trhové riziko je riziko, že zmeny v trhovách cenách, ako napríklad výmenné kurzy a úrokové sadzby ovplyvnia výnosy Spoločnosti alebo hodnotu jej finančných nástrojov. Cieľom riadenia trhového rizika je riadiť a kontrolovať vystavenie sa trhovému riziku v prijateľnej miere popri optimalizácii výnosov z rizika.

#### Menové riziko

Menové riziko vzniká, keď sú budúce obchodné transakcie alebo majetok a záväzky vyjadrené v inej mene ako je funkčná mena Spoločnosti.

Spoločnosť je vystavená menovému riziku pri hotovosti a nákupoch, ktoré sú čiastočne vyjadrené v inej mene než je euro, ktoré je funkčnou menou Spoločnosti. Z ostatných mien používa Spoločnosť ojedinele CZK, HUF a iné. Prípadná zmena hodnoty eura oproti ostatným menám nebude mať významný dopad na výsledok hospodárenia Spoločnosti, nakoľko prevažná časť transakcií je realizovaná v eurách.

#### Cenové riziko

Činnosť Spoločnosti podlieha regulácii, ktorú vykonáva URSO. Regulačnú politiku stanovuje URSO na príslušné regulačné obdobie. V tomto regulačnom období je princíp regulácie prenosu elektriny založený na cenovom strope, pričom rast oprávnených nákladov zahrnutých do cien za prenos počas regulačného obdobia je obmedzovaný výškou inflácie. Ceny za ostatné súvisiace služby sú určované prostredníctvom maximálne povolených výnosov a tomu zodpovedajúcich taríf. K časti týchto služieb sa stanovujú aj maximálne povolené

náklady a maximálne ceny nakupovaných služieb. Odchýlky od maximálnych povolených výnosov a nákladov sa zohľadňujú v budúcich tarifách pomocou regulačných faktorov.

Spoločnosť je subjektom zúčtovania odchýlok, plynú jej z tohto titulu tak výnosy ako aj náklady. Ďalej je Spoločnosť účastníkom krátkodobého trhu s elektrinou, na ktorom realizuje časť nákupov resp. predajov elektriny súvisiacej s krytím strát, z čoho taktiež Spoločnosti vznikajú náklady resp. výnosy.

### **Riadenie kapitálu**

Spoločnosť definuje kapitál ako vlastné imanie, ktoré k 31. decembru 2024 dosiahlo výšku 59 578 744 EUR (31. december 2023 po úprave: 57 870 277 EUR). Zasadou Spoločnosti je udržať silný kapitálový základ a tak si udržať budúci vývoj podnikateľskej činnosti. Kapitálové potreby Spoločnosti sú zabezpečované prostredníctvom úverov a pôžičiek a nie zmenami základného imania. Neboli poskytnuté významné opcie na podiely zamestnancom ani tretím stranám.

Počas účtovného obdobia nenastala žiadna zmena v prístupe Spoločnosti k riadeniu kapitálu.

Externé požiadavky na kapitál pre akciovú spoločnosť, ktorá bola založená v Slovenskej republike, zahŕňajú minimálne základné imanie v sume 25 tis. EUR. Spoločnosť dodržala tieto zákonné požiadavky na kapitál k 31. decembru 2024 a k 31. decembru 2023.

**36. Porovnateľné údaje**

V roku 2024 Spoločnosť opravila významné chyby z predchádzajúcich období, ktoré viedli k prehodnoteniu predchádzajúcich období.

Porovnateľný výkaz finančnej pozície, výkaz ziskov a strát a ostatného komplexného výsledku, výkaz zmien vo vlastnom imaní a výkaz peňažných tokov prezentované v tejto účtovnej závierke boli upravené vo vzťahu k schválenej účtovnej závierke za obdobie končiace sa 31. decembra 2023. Úprava je spôsobená chybným nevykázaním osobitného odvodu, ako to vyžaduje zákon č. 2235/2002 Z. z. o osobitnom odvode z podnikania v regulovaných odvetviach na roky 2021, 2022 a 2023, čím došlo za toto obdobie k kumulatívne podhodnoteniu odvodu o 4 714 958 EUR. Toto nevykázanie vzniklo preto, lebo Spoločnosť sa mylne domnievala, že nepodlieha odvodu. Keďže odvod je daňovo uznaným výdavkom, jeho vynechaním došlo aj ku kumulatívne nadhodnoteniu dane z príjmov za rovnaké obdobie o 490 120 EUR. V dôsledku toho k 31. decembru 2023 čisté podhodnotenie daňových záväzkov predstavovalo 4 224 838 EUR (3 530 696 EUR k 31. decembru 2022), čo odzrkadľovalo tak predtým nezaúčtovaný odvod ako aj zodpovedajúci daňový efekt. Pre odstránenie tejto chyby Spoločnosť spätne upravila svoje daňové priznania za dotknuté roky a uhradila osobitný odvod po lehote splatnosti.

Oprava chyby mala za následok nasledujúce zmeny v účtovnej závierke:

**Prehľad úprav všetkých súvisiacich riadkov výkazu finančnej pozície:**

<i>v eurách</i>	1. január 2023	Úpravy	1. január 2023 po úprave
Daň z príjmov	1 717 339	(1 717 339)	-
<b>Krátkodobý majetok</b>	<b>1 71 7339</b>	<b>(1 717 339)</b>	<b>-</b>
<b>Vplyv na majetok celkom</b>	<b>1 717 339</b>	<b>(1 717 339)</b>	<b>-</b>
<b>Závazky</b>			
Daň z príjmov	-	1 813 357	1 813 357
<b>Krátkodobé záväzky</b>	<b>-</b>	<b>1 813 357</b>	<b>1 813 357</b>
<b>Vplyv na záväzky celkom</b>	<b>-</b>	<b>1 813 357</b>	<b>1 813 357</b>
Nerozdelený zisk	23 725 047	(3 530 696)	20 194 351
<b>Vplyv na vlastné imanie</b>	<b>23 725 047</b>	<b>(3 530 696)</b>	<b>20 194 351</b>

<i>v eurách</i>	31. december 2023	Úpravy	31. december po úprave
Daň z príjmov	1 240 230	(1 240 230)	-
<b>Krátkodobý majetok</b>	<b>1 240 230</b>	<b>(1 240 230)</b>	<b>-</b>
<b>Vplyv na majetok celkom</b>	<b>1 240 230</b>	<b>(1 240 230)</b>	<b>-</b>
<b>Závazky</b>			
Daň z príjmov	-	2 984 608	2 984 608
<b>Krátkodobé záväzky</b>	<b>-</b>	<b>2 984 608</b>	<b>2 984 608</b>
<b>Vplyv na záväzky celkom</b>	<b>-</b>	<b>2 984 608</b>	<b>2 984 608</b>
Nerozdelený zisk	14 728 808	(4 224 838)	10 503 970
<b>Vplyv na vlastné imanie</b>	<b>14 728 808</b>	<b>(4 224 838)</b>	<b>10 503 970</b>

**Prehľad úprav všetkých súvisiacich riadkov výkazu ziskov a strát a ostatného komplexného výsledku:**

<i>v eurách</i>	31. december 2023	Úpravy	31. december 2023 po úprave
Daň z príjmov	3 293 127	694 142	3 987 269
<b>Celkom</b>	<b>3 293 127</b>	<b>694 142</b>	<b>3 987 269</b>
<b>Výsledok hospodárenia po zdanení</b>	<b>14 668 490</b>	<b>(694 142)</b>	<b>13 974 348</b>


**Vplyv úprav na Výkaz peňažných tokov:**

<i>v eurách</i>	31. december 2023	Úpravy	31. december 2023 po úprave
Výsledok hospodárenia pred zdanením	17 961 617	-	17 961 617
<b>Výsledok hospodárenia po zdanení</b>	<b>14 668 490</b>	<b>(694 142)</b>	<b>13 974 348</b>
<b>Nepeňažné operácie</b>			
Daň z príjmov	3 293 127	694 142	3 987 269
<b>Vplyv na zisk z prevádzkovej činnosti pred zmenami pracovného kapitálu</b>	<b>17 646 169</b>	<b>-</b>	<b>17 646 169</b>

**37. Informácie o skutočnostiach, ktoré nastali po dni, ku ktorému sa zostavuje účtovná závierka, do dňa zostavenia účtovnej závierky**


Po dni, ku ktorému sa zostavuje účtovná závierka, nenastali žiadne udalosti, ktoré by si vyžadovali úpravy alebo dodatočné zverejnenia v účtovnej závierke a v poznámkach účtovnej závierky.

V Bratislave, 25. februára 2025



---

Štatutárny orgán



---

Štatutárny orgán



OKTE, a. s.  
Mlynské nivy 48, 821 09 Bratislava

[www.okte.sk](http://www.okte.sk)