

**Poznámky
individuálnej účtovnej závierky
zostavenej k 31. decembru 2024**

v - eurocentoch - celých eurách

Za obdobie od mesiac rok do mesiac rok

Bezprostredne predchádzajúce obdobie od do

Dátum vzniku účtovnej jednotky

Účtovná závierka

*)
 - riadna
 - mimoriadna
 - priebežná

Účtovná závierka

*)
 - zostavená
 - schválená

IČO

DIČ

Kód SK NACE

. .

Obchodné meno (názov) účtovnej jednotky

G G B S l o v a k i a s . r . o .

Sídlo účtovnej jednotky

Ulica

U l . P R I E M Y S E L N Á

Číslo

1 9 1 0 / 4

PSČ

Názov obce




S u č a n y

Číslo telefónu

/

E-mailová adresa

m i l e n a . d u r i s o v a @ g g b e a r i n g s . c o m

Zostavené dňa: 17.06.2025	Podpisový záznam osoby zodpovednej za vedenie účtovníctva:	Podpisový záznam osoby zodpovednej za zostavenie účtovnej závierky:	Podpisový záznam člena štatutárneho orgánu účtovnej jednotky alebo fyzickej osoby, ktorá je účtovnou jednotkou:
Schválené dňa:			

A. INFORMÁCIE O ÚČTOVNEJ JEDNOTKE**1. Založenie spoločnosti**

Spoločnosť GGB Slovakia s.r.o. (ďalej len Spoločnosť), bola založená 28. novembra 1997 a do obchodného registra bola zapísaná 18. marca 1998 (Obchodný register Okresného súdu Žilina, oddiel S r o., vložka č. 13239/L).

2. Hlavnými činnosťami Spoločnosti sú:

- kúpa tovaru za účelom jeho predaja konečnému spotrebiteľovi v rozsahu voľnej živnosti
- kúpa tovaru za účelom jeho predaja iným prevádzkovateľom živnosti v rozsahu voľnej živnosti
- sprostredkovateľská činnosť
- výroba a predaj klzných ložiskových puzdier
- výroba náradia, nástrojov a zariadení pre strojárenskú a hutnú výrobu
- výroba strojov, kontrolných prístrojov a náhradných dielov
- vývoj a technický rozvoj pre strojárenskú a hutnú výrobu
- výroba a predaj bimetalických a polymérových pásov
- podnikateľské poradenstvo
- ekonomicko-organizačné poradenstvo
- vedenie účtovníctva
- výroba výrobkov z gumy a výrobkov z plastov

3. Počet zamestnancov

Údaje o počte kmeňových zamestnancov za bežné účtovné obdobie a bezprostredne predchádzajúce účtovné obdobie sú uvedené v nasledujúcom prehľade:

	2024	2023
Priemerný prepočítaný počet zamestnancov	152	153
Stav zamestnancov ku dňu, ku ktorému sa zostavuje účtovná závierka, z toho:	148	154
počet vedúcich zamestnancov	10	10

4. Údaje o neobmedzenom ručení

Spoločnosť nie je neobmedzene ručiacim spoločníkom v iných spoločnostiach podľa § 56 ods. 5 Obchodného zákonníka.

5. Právny dôvod na zostavenie účtovnej závierky

Účtovná závierka Spoločnosti k 31. decembru 2024 je zostavená ako riadna účtovná závierka podľa § 17 ods. 6 zákona NR SR č. 431/2002 Z. z. o účtovníctve za účtovné obdobie od 1. januára 2024 do 31. decembra 2024.

6. Dátum schválenia účtovnej závierky za predchádzajúce účtovné obdobie

Účtovná závierka za rok 2023 bola schválená Valným zhromaždením dňa 30.09.2024.

7. Zverejnenie účtovnej závierky za predchádzajúce účtovné obdobie

Účtovná závierka Spoločnosti k 31. decembru 2023 bola zverejnená 3.6.2024, správa audítora o overení účtovnej závierky Spoločnosti za rok 2023 bola zverejnená 3.7.2024.

8. Schválenie audítora

Valné zhromaždenie dňa 30.09.2024 schválilo spoločnosť ADS Consult s.r.o. ako audítora účtovnej závierky za účtovné obdobie od 1. januára 2024 do 31. decembra 2024.

B. INFORMÁCIE O ORGÁNOCH ÚČTOVNEJ JEDNOTKY

Konateľ Karl Andreas Röllgen

Konateľ Spoločnosti je oprávnený konať a podpisovať v mene Spoločnosti samostatne.

Prokuristi Ing. Miroslav Papuččák
Ing. Róbert Paškuliak
Ing. Andrea Schovancová

Ing. Róbert Paškuliak koná za Spoločnosť samostatne. Ing. Miroslav Papuččák je oprávnený konať za Spoločnosť spolu s Ing. Andreou Schovancovou. Ing. Andrea Schovancová je oprávnená konať za Spoločnosť spolu s Ing. Miroslavom Papuččákom.

C. INFORMÁCIE O SPOLOČNÍKOCH ÚČTOVNEJ JEDNOTKY

Štruktúra spoločníkov k 31. decembru 2024 je takáto:

Spoločník, akcionár	Výška podielu na základnom imaní		Podiel na hlasovacích právach	Iný podiel na ostatných položkách VI ako na ZI
	absolútne	v %	v %	v %
a	b	c	d	e
GGB Newco, LLC	750	4,52	4,52	-
Timken Europe B.V.	15 847	95,48	95,48	-
Spolu	16 597	100	100	-

D. INFORMÁCIE O KONSOLIDOVANOM CELKU

Spoločnosť sa zahrňuje do konsolidovanej účtovnej závierky spoločnosti The Timken Company so sídlom 4500 Mount Pleasant St NW, North Canton, Ohio 44720 . Túto konsolidovanú účtovnú závierku je možné dostať priamo v sídle spoločnosti alebo na nasledujúcom odkaze: <https://investors.timken.com/financials/annual-reports/>.

E. INFORMÁCIE O ÚČTOVNÝCH ZÁSADÁCH A ÚČTOVNÝCH METÓDACH**(a) Východiská pre zostavenie účtovnej závierky**

Účtovná závierka Spoločnosti bola zostavená za predpokladu nepretržitého trvania jej činnosti v súlade so zákonom o účtovníctve platným v Slovenskej republike a nadväzujúcimi postupmi účtovania.

Účtovné metódy a všeobecné účtovné zásady boli účtovnou jednotkou aplikované konzistentne s predchádzajúcim účtovným obdobím.

(b) Dlhodobý nehmotný majetok a dlhodobý hmotný majetok

Dlhodobý majetok nakupovaný sa oceňuje obstarávacou cenou, ktorá zahŕňa cenu obstarania a náklady súvisiace s obstaraním (clo, prepravu, montáž, poisťné a pod.).

Súčasťou obstarávacej ceny dlhodobého hmotného majetku od 1. januára 2003 nie sú úroky z cudzích zdrojov ani realizované kurzové rozdiely, ktoré vznikli do momentu uvedenia dlhodobého majetku do používania.

Súčasťou obstarávacej ceny dlhodobého nehmotného majetku nie sú od 1. júla 2010 úroky z cudzích zdrojov, ktoré vznikli do momentu zaradenia dlhodobého nehmotného majetku do používania.

Dlhodobý majetok vytvorený vlastnou činnosťou sa oceňuje vlastnými nákladmi. Vlastnými nákladmi sú všetky priame náklady vynaložené na výrobu alebo inú činnosť a nepriame náklady, ktoré sa vzťahujú na výrobu alebo inú činnosť.

Náklady na výskum sa neaktivujú, účtujú sa do nákladov účtovného obdobia, v ktorom vznikli. Náklady na vývoj sa účtujú do obdobia, v ktorom vznikli, ale tie náklady na vývoj, ktoré sa vzťahujú na jasne definovaný výrobok alebo proces, pri ktorých je možné preukázať technickú realizovateľnosť a možnosť predaja a Spoločnosť má dostatočné zdroje na dokončenie projektu, jeho predaj alebo na vnútorné využitie jeho výsledkov, sa aktivujú, a to vo výške, ktorá je pravdepodobná, že sa získa späť z budúcich ekonomických úžitkov.

Aktivované náklady na vývoj sa odpisujú počas maximálne 5 rokov, a to v tých účtovných obdobiach, v ktorých sa očakáva predaj produktu alebo využívanie procesu. Ak sa zníži ich hodnota, odpisujú sa na sumu, ktorá je pravdepodobná, že sa získa späť z budúcich ekonomických úžitkov.

Odpisy dlhodobého nehmotného majetku sú stanovené vychádzajúc z predpokladanej doby jeho používania a predpokladaného priebehu jeho opotrebenia. Účtovný odpis sa začína počítať v mesiaci, v ktorom bol dlhodobý majetok zaradený do používania. Drobný dlhodobý nehmotný majetok, ktorého obstarávacia cena (resp. vlastné náklady) je 2.400 EUR a nižšia, sa odpisuje jednorazovo pri uvedení do používania.

Predpokladaná doba používania, metóda odpisovania a odpisová sadzba sú uvedené v nasledujúcej tabuľke:

	Predpokladaná doba používania v rokoch	Metóda odpisovania	Ročná odpisová sadzba v %
Aktivované náklady na vývoj	5	lineárna	20
Softvér	3	lineárna	33,3
ERP Softvér	5	lineárna	20
Oceniťelné práva (licencie)	5	lineárna	20

Odpisy dlhodobého hmotného majetku sú stanovené vychádzajúc z predpokladanej doby jeho používania a predpokladaného priebehu jeho opotrebenia. Účtovný odpis sa začína počítať v mesiaci, v ktorom bol dlhodobý majetok zaradený do používania. Hmotný majetok, ktorého obstarávací cena (resp. vlastné náklady) neprevyšuje 1.700 EUR, sa odpisuje jednorazovo pri uvedení do používania. Pozemky sa neodpisujú. Predpokladaná doba používania, metóda odpisovania a odpisová sadzba sú uvedené v nasledujúcej tabuľke:

	Predpokladaná doba používania v rokoch	Metóda odpisovania	Ročná odpisová sadzba v %
Stavby	25	lineárna	4
Menšie stavebné vylepšenia	10	lineárna	10
Stroje, prístroje a zariadenia	10	lineárna	10
Stroje, prístroje a zariadenia – používané alebo modernizované	5	lineárna	20
Dopravné prostriedky	5	lineárna	20
Kancelársky nábytok	7	lineárna	14,3
Náradie, matice, meradlá	3	lineárna	33,3
Počítače, kancelárska technika	3	lineárna	33,3
Modelové zariadenie		Podľa počtu vyrobených odliatkov	

(c) Zásoby

Zásoby nakupované sa oceňujú obstarávacou cenou, ktorá zahŕňa cenu, za ktorú sa majetok obstaral a náklady súvisiace s obstaraním (clo, prepravu, poisťné, provízie a pod.) znížené o zľavy z ceny. Zľava z ceny poskytnutá k už predaným alebo spotrebovaným zásobám sa účtuje ako zníženie nákladov na predané alebo spotrebované zásoby. Spoločnosť účtuje o zásobách spôsobom A tak, ako to definujú postupy účtovania. Úbytok zásob sa účtuje v cene zistenej metódou váženého aritmetického priemeru.

Zásoby vytvorené vlastnou činnosťou sa oceňujú vlastnými nákladmi. Vlastné náklady sú priame náklady (priamy materiál, priame mzdy a ostatné priame náklady) a časť nepriamych nákladov bezprostredne súvisiacich s vytvorením zásob vlastnou činnosťou (výrobná réžia). Výrobná réžia sa do vlastných nákladov zahrňuje v závislosti od stupňa rozpracovanosti týchto zásob.

Ak je obstarávací cena resp. ak sú vlastné náklady zásob vyššie než ich čistá realizačná hodnota ku dňu, ku ktorému sa zostavuje účtovná závierka, vytvára sa opravná položka k zásobám vo výške rozdielu medzi ich ocenením v účtovníctve a ich čistou realizačnou hodnotou. Čistá realizačná hodnota je predpokladaná predajná cena zásob znížená o predpokladané náklady na ich dokončenie a náklady súvisiace s ich predajom.

Zníženie hodnoty zásob sa upravuje vytvorením opravnej položky.

(d) Pohľadávky

Pohľadávky pri ich vzniku sa oceňujú ich menovitou hodnotou; postúpené pohľadávky a pohľadávky nadobudnuté vkladom do základného imania sa oceňujú obstarávacou cenou vrátane nákladov súvisiacich s obstaraním. Toto ocenenie sa znižuje o pochybné a nevykonalné pohľadávky.

(e) Peňažné prostriedky a ceniny

Peňažné prostriedky a ceniny sa oceňujú ich menovitou hodnotou. Zníženie ich hodnoty sa vyjadruje opravnou položkou.

(f) Náklady budúcich období a príjmy budúcich období

Náklady budúcich období a príjmy budúcich období sa vykazujú vo výške, ktorá je potrebná na dodržanie zásady vecnej a časovej súvislosti s účtovným obdobím.

(g) Rezervy

Rezervy sú záväzky s neurčitým časovým vymedzením alebo výškou; tvoria sa na krytie známych rizík alebo strát z podnikania. Oceňujú sa v očakávanej výške záväzku.

(h) Záväzky

Závazky pri ich vzniku sa oceňujú menovitou hodnotou. Závazky pri ich prevzatí sa oceňujú obstarávacou cenou. Ak sa pri inventarizácii zistí, že suma záväzkov je iná ako ich výška v účtovníctve, uvedú sa záväzky v účtovníctve a v účtovnej závierke v tomto zistenom ocenení.

(i) Odložené dane

Odložené dane (odložená daňová pohľadávka a odložený daňový záväzok) sa vzťahujú na:

- a) dočasné rozdiely medzi účtovnou hodnotou majetku a účtovnou hodnotou záväzkov vykázanou v súvahe a ich daňovou základňou,
- b) možnosť umorovať daňovú stratu v budúcnosti, ktorou sa rozumie možnosť odpočítať daňovú stratu od základu dane v budúcnosti,
- c) možnosť previesť nevyužitú daňovú odpočty a iné daňové nároky do budúcich období.

(j) Výdavky budúcich období a výnosy budúcich období

Výdavky budúcich období a výnosy budúcich období sa vykazujú vo výške, ktorá je potrebná na dodržanie zásady vecnej a časovej súvislosti s účtovným obdobím.

(k) Prenájom (lízing)

Operatívny prenájom. Majetok prenajatý na základe operatívneho prenájmu vykazuje ako svoj majetok jeho vlastník, nie nájomca.

Finančný prenájom (s kúpnu opciou; bez kúpnej opcie je považovaný za operatívny prenájom). Majetok prenajatý na základe zmluvy uzatvorenej 1. januára 2004 a neskôr vykazuje ako svoj majetok jeho nájomca, nie vlastník.

Spoločnosť v roku 2024 neúčtovala o majetku obstaranom formou finančného leasingu.

(l) Majetok a záväzky zabezpečené derivátmi

Majetok a záväzky zabezpečené derivátmi sa oceňujú reálnou hodnotou. Zmeny reálnych hodnôt majetku a záväzkov zabezpečených derivátmi sa účtujú bez vplyvu na výsledok hospodárenia, priamo do vlastného imania.

(m) Cudzí mena

Majetok a záväzky vyjadrené v cudzej mene sa ku dňu uskutočnenia účtovného prípadu prepočítavajú na menu euro referenčným výmenným kurzom určeným a vyhláseným Európskou centrálnou bankou alebo Národnou bankou Slovenska v deň predchádzajúci dňu uskutočnenia účtovného prípadu.

Majetok a záväzky vyjadrené v cudzej mene (okrem prijatých a poskytnutých preddavkov) sa ku dňu, ku ktorému sa zostavuje účtovná závierka, prepočítavajú na menu euro referenčným výmenným kurzom určeným a vyhláseným Európskou centrálnou bankou alebo Národnou bankou Slovenska v deň, ku ktorému sa zostavuje účtovná závierka, a účtujú sa s vplyvom na výsledok hospodárenia.

Prijaté a poskytnuté preddavky v cudzej mene prostredníctvom účtu vedeného v tejto cudzej mene sa prepočítavajú na menu euro referenčným výmenným kurzom určeným a vyhláseným Európskou centrálnou bankou alebo Národnou bankou Slovenska v deň predchádzajúci dňu uskutočnenia účtovného prípadu.

Prijaté a poskytnuté preddavky v cudzej mene na účet zriadený v eurách a z účtu zriadeného v eurách sa prepočítavajú na menu euro kurzom, za ktorý boli tieto hodnoty nakúpené alebo predané.

Prijaté a poskytnuté preddavky sa ku dňu, ku ktorému sa zostavuje účtovná závierka, na menu euro už neprepočítavajú.

(n) Výnosy

Tržby za vlastné výkony a tovar neobsahujú daň z pridanej hodnoty. Sú tiež znížené o zľavy a zrážky (rabaty, bonusy, skontá, dobropisy a pod.), bez ohľadu na to, či zákazník mal vopred na zľavu nárok, alebo či ide o dodatočne uznanú zľavu.

F. INFORMÁCIE O ÚDAJOCH NA STRANE AKTÍV SÚVAHY

1. Dlhodobý nehmotný majetok, dlhodobý hmotný majetok a dlhodobý finančný majetok

Prehľad o pohybe dlhodobého nehmotného majetku, dlhodobého hmotného majetku a dlhodobého finančného majetku od 1. januára 2024 do 31.12.2024 a za porovnateľné obdobie od 1. januára 2023 do 31. decembra 2023 je uvedený v osobitných tabuľkách.

Poistenie dlhodobého hmotného majetku:

Poistenie dlhodobého hmotného majetku je súčasťou celej skupiny Timken. Zahrňuje nasledujúce:

- Majetok
- Prerušenie podnikania
- Produkty
- Riaditelia, úradníci
- Kriminalita
- Preprava
- Kybernetika

2. Zásoby

Vývoj opravnej položky v priebehu účtovného obdobia je uvedený v nasledujúcom prehľade:

Zásoby	Bežné účtovné obdobie (rok 2024)				
	Stav opravnej položky k 31.12.2023	Tvorba opravnej položky	Zúčtovanie opravnej položky z dôvodu zániku opodstatnenosti	Zúčtovanie opravnej položky z dôvodu vyradenia majetku z účtovníctva	Stav opravnej položky k 31.12.2024
a	b	c	d	e	f
Materiál	99 621	6 242	0	0	105 863
Nedokončená výroba a polotovary vlastnej výroby	9 446	0	2 873	0	6 573
Výrobky	357 613		150 836	0	206 777
Zvieratá	0	0	0	0	0
Tovar	11 640		7 084		4 556
Nehnutelnosť na predaj	0	0	0	0	0
Poskytnuté preddavky na zásoby	0	0	0	0	0
Zásoby spolu	478 320	6 242	160 793	0	323 769

Od roku 2022 uplatňuje Spoločnosť pri prepočte zastaraných a pomaly obrátkových zásob skupinovú smernicu A-260 „Obsolete and slow-moving inventory reserve policy“. Zníženie resp. zvýšenie úžitkovej hodnoty zásob je zohľadnené vytvorením resp. rozpustením opravnej položky. K zmenám dochádza pri výraznejšej zmene výrobného sortimentu, pri zmene zastaraných a pomaly obrátkových zásob hotových výrobkov a materiálu, nadmernosti zásob hotových výrobkov.

Vývoj opravnej položky v priebehu predchádzajúceho obdobia je uvedený v nasledujúcom prehľade:

Zásoby	Bežné účtovné obdobie (rok 2023)				
	Stav opravnej položky k 31.12.2022	Tvorba opravnej položky	Zúčtovanie opravnej položky z dôvodu zániku opodstatnenosti	Zúčtovanie opravnej položky z dôvodu vyradenia majetku z účtovníctva	Stav opravnej položky k 31.12.2023
a	b	c	d	e	f
Materiál	84 621	15 000	0	0	99 621
Nedokončená výroba a polotovary vlastnej výroby	11 520	0	2 074	0	9 446
Výrobky	311 930	45 683	0	0	357 613
Zvieratá	0	0	0	0	0
Tovar	7 478	4 162	0		11 640
Nehnutelnosť na predaj	0	0	0	0	0
Poskytnuté preddavky na zásoby	0	0	0	0	0
Zásoby spolu	415 549	64 845	2 074	0	478 320

3. Pohľadávky

Vývoj opravnej položky v priebehu účtovného obdobia je zobrazený v nasledujúcom prehľade:

Pohľadávky	Bežné účtovné obdobie (rok 2024)				
	Stav opravnej položky k 31.12.2023	Tvorba opravnej položky	Zúčtovanie opravnej položky z dôvodu zániku opodstatnenosti	Zúčtovanie opravnej položky z dôvodu vyradenia majetku z účtovníctva	Stav opravnej položky k 31.12.2024
a	b	c	d	e	f
Pohľadávky z obchodného styku	681 001		11 496	347 610	321 895
Pohľadávky voči prepojeným účtovným jednotkám	0	0	0	0	0
Ostatné pohľadávky v rámci konsolidovaného celku	0	0	0	0	0
Pohľadávky voči spoločníkom, členom a združeniu	0	0	0	0	0
Iné pohľadávky	0	0	0	0	0
Pohľadávky spolu	681 001	0	11 496	347 610	321 895

Veková štruktúra pohľadávok je spracovaná vrátane opravných položiek za bežné účtovné obdobie je uvedená v nasledujúcom prehľade:

Pohľadávky k 31.12.2024	V lehote splatnosti	Po lehote splatnosti	Pohľadávky spolu
a	b	c	d
Dlhodobé pohľadávky			
Pohľadávky z obchodného styku	0	0	0
Pohľadávky voči prepojeným účtovným jednotkám	0	0	0
Ostatné pohľadávky v rámci konsolidovaného celku		0	0
Pohľadávky voči spoločníkom, členom a združeniu	0	0	0
Iné pohľadávky	0	0	0
Dlhodobé pohľadávky spolu	0	0	0
Krátkodobé pohľadávky			
Pohľadávky z obchodného styku	195 881	428 315	624 196
Pohľadávky voči prepojeným účtovným jednotkám	1 043 327	3 640 490	4 683 817
Ostatné pohľadávky v rámci konsolidovaného celku	2 110 694	0	2 110 694
Pohľadávky voči spoločníkom, členom a združeniu	0	0	0
Sociálne poistenie	0	0	0
Daňové pohľadávky a dotácie	461 111	0	461 111
Iné pohľadávky	17 631	0	17 631
Krátkodobé pohľadávky spolu	3 828 644	4 068 805	7 897 449

Veková štruktúra pohľadávok za predchádzajúce účtovné obdobie je uvedená v nasledujúcom prehľade:

Pohľadávky k 31.12.2023	V lehote splatnosti	Po lehote splatnosti	Pohľadávky spolu
a	b	c	d
Dlhodobé pohľadávky			
Pohľadávky z obchodného styku	0	0	0
Pohľadávky voči prepojeným účtovným jednotkám	0	0	0
Ostatné pohľadávky v rámci konsolidovaného celku		0	0
Pohľadávky voči spoločníkom, členom a združeniu	0	0	0
Iné pohľadávky	0	0	0
Dlhodobé pohľadávky spolu	0	0	0
Krátkodobé pohľadávky			
Pohľadávky z obchodného styku	532 582	148 662	681 244
Pohľadávky voči prepojeným účtovným jednotkám	1 266 783	1 178 891	2 445 674
Ostatné pohľadávky v rámci konsolidovaného celku	2 009 457	0	2 009 457
Pohľadávky voči spoločníkom, členom a združeniu	0	0	0
Sociálne poistenie	0	0	0
Daňové pohľadávky a dotácie	371 170	0	371 170
Iné pohľadávky	16 690	0	16 690
Krátkodobé pohľadávky spolu	4 196 682	1 327 553	5 524 235

Oproti roku 2023 nastal nárast krátkodobých pohľadávok o 2.373.465,00 EUR. Jedná sa o nárast pohľadávok voči prepojenej účtovnej jednotke GGB Heilbronn, ktorá je najvýznamnejším odberateľom Spoločnosti. K 31.12.2024 sú pohľadávky voči spoločnosti GGB Heilbronn 3.920.978,88€, čo je oproti roku 2023 nárast o 2.165.267,16€.

Taktiež vidíme oproti roku 2023 nárast pohľadávok po lehote splatnosti, a to o 2.741.252,00 EUR. Dôvodom je vyššie spomínaný nárast pohľadávok voči účtovnej jednotke GGB Heilbronn. Jedná sa o prepojenú účtovnú jednotku, kde nie je riziko nesplatenia. Sú to pohľadávky po lehote splatnosti najviac do 3 mesiacov splatnosti.

Oproti roku 2023 vidíme v roku 2024 pokles opravnej položky k pohľadávkam. Hlavným dôvodom je zákazník Rafer. Celkový stav nezaplatených pohľadávok bol k 01.01.2024 vo výške 668 899,03 EUR, ktoré sú už všetky po splatnosti a bola na ne vytvorená opravná položka v 100% výške. V roku 2024 došlo k odpisu pohľadávky v sume 347.609,65 EUR v súlade s internými pravidlami Spoločnosti. Jednalo sa o pohľadávky po splatnosti nad 3 roky. Zostávajúca časť nezaplatených pohľadávok, na ktorú je tvorená opravná položka v 100 % výške, je k 31.12.2024 321.289,38€.

Pohľadávky podľa zostatkovej doby splatnosti za bežné účtovné obdobie sú uvedené v nasledujúcom prehľade:

Pohľadávky podľa zostatkovej doby splatnosti	31.12.2024	31.12.2023
a	b	c
Pohľadávky po lehote splatnosti	4 068 805	1 327 553
Pohľadávky so zostatkovou dobou splatnosti do jedného roka	3 828 644	4 196 682
Krátkodobé pohľadávky spolu	7 897 449	5 524 235
Pohľadávky so zostatkovou dobou splatnosti jeden rok až päť rokov	0	0
Pohľadávky so zostatkovou dobou splatnosti dlhšou ako päť rokov	0	0
Dlhodobé pohľadávky spolu	0	0

4. Finančné účty

Ako finančné účty sú vykázané peniaze v pokladnici, účty v bankách. Účtami v bankách môže Spoločnosť voľne disponovať.

Prehľad jednotlivých položiek finančných účtov:

	31. 12. 2024	31. 12. 2023
Pokladnica, ceniny	322	424
Bežné bankové účty	1 215 468	1 620 946
Bankové účty termínované	0	0
Peniaze na ceste	0	0
Spolu	<u>1 215 790</u>	<u>1 621 370</u>

5. Časové rozlíšenie

Jednotlivé položky časového rozlíšenia sú uvedené v nasledujúcej tabuľke:

	31. 12. 2024	31. 12. 2023
Náklady budúcich období dlhodobé, z toho:	0	0
Náklady budúcich období krátkodobé, z toho:	6 802	6 005
Poistenie zodpovednosti za škodu	0	0
Reklama, propagácia	0	0
Nájomné	0	0
Licenčné poplatky za softvér	5 677	5 463
Ostatné	1 125	542
Príjmy budúcich období dlhodobé, z toho:	0	0
Prenájom	0	0
Príjmy budúcich období krátkodobé, z toho:	0	0
Prenájom	0	0
Ostatné	0	0
Spolu	<u>6 802</u>	<u>6 005</u>

G. INFORMÁCIE O ÚDAJOCH NA STRANE PASÍV SÚVAHY**1. Vlastné imanie**

Informácie o vlastnom imaní sú uvedené v časti C a M.

2. Rezervy

Prehľad o rezervách za bežné účtovné obdobie je uvedený v nasledujúcom prehľade:

a	Stav k 31.12.2023 b	Tvorba c	Použitie d	Zrušenie e	Stav k 31.12.2024 f
Krátkodobé rezervy, z toho:	364 700	356 534	364 700	0	356 534
Zákonné rezervy krátkodobé					
Mzdy za dovolenku vrátane sociálneho zabezpečenia	41 923	23 393	41 923	0	23 393
Zákonné rezervy krátkodobé spolu	41 923	23 393	41 923	0	23 393
Ostatné rezervy krátkodobé spolu					
Ročné odmeny zamestnancov	220 347	230 038	220 347	0	230 038
Odvody k ročným odmenám zamestna	79 765	74 033	79 765	0	74 034
Odchodné zamestnancov	9 915	16 670	9 915	0	16 670
Poistenie	0	0	0	0	0
Zadržaný bonus					
Iné	12 750	12 400	12 750	0	12 400
	322 777	333 141	322 777	0	333 141
Rezervy dlhodobé - odchodné	28 560	22 290	28 560	0	22 290

Rezerva na ročné odmeny zamestnancov je oproti roku 2023 o niečo vyššia. Spoločnosti sa aj v roku 2023 opäť podarilo dosiahnuť kritériá pre vyplatenie ročných odmien zamestnancom.

Prehľad o rezervách za predchádzajúce účtovné obdobie je uvedený v nasledujúcom prehľade:

a	Stav k 31.12.2022 b	Tvorba c	Použitie d	Zrušenie e	Stav k 31.12.2023 f
Krátkodobé rezervy, z toho:	163 398	364 700	163 398	0	364 700
Zákonné rezervy krátkodobé					
Mzdy za dovolenku vrátane sociálneho zabezpečenia	37 636	41 923	37 636	0	41 923
Zákonné rezervy krátkodobé spolu	37 636	41 923	37 636	0	41 923
Ostatné rezervy krátkodobé spolu					
Ročné odmeny zamestnancov	80 590	220 347	80 590	0	220 347
Odvody k ročným odmenám zamestna	29 012	79 765	29 012	0	79 765
Odchodné zamestnancov	3 760	9 915	3 760	0	9 915
Poistenie	0	0	0	0	0
Iné	12 400	12 750	12 400	0	12 750
	125 762	322 777	125 762	0	322 777
Rezervy dlhodobé - odchodné	30 687	28 560	30 687	0	28 560

3. Závazky

Veková štruktúra záväzkov za bežné účtovné obdobie (vrátane sociálneho fondu) je uvedená v nasledujúcom prehľade:

Závazky k 31.12.2024	V lehote splatnosti	Po lehote splatnosti	Závazky spolu
a	b	c	d
Dlhodobé záväzky			
Závazky z obchodného styku	0	0	0
Závazky voči prepojeným účtovným jednotkám	0	0	0
Ostatné záväzky v rámci konsolidovaného celku	0	0	0
Závazky voči spoločníkom, členom združeniu a	0	0	0
Iné záväzky	0	0	0
Závazky zo sociálneho fondu	20 606	0	20 606
Odložený daňový záväzok	643 453	0	643 453
Dlhodobé záväzky spolu	664 059	0	664 059
Krátkodobé záväzky			
Závazky z obchodného styku	956 303	58 693	1 014 996
Závazky voči prepojeným účtovným jednotkám	321 052	214 195	535 247
Ostatné záväzky v rámci konsolidovaného celku	0	0	0
Závazky voči zamestnancom	236 425	0	236 425
Závazky zo sociálneho, zdravotného poistenia a dôchodkového sporenia	161 143	0	161 143
Daňové záväzky a dotácie	28 792	0	28 793
Iné záväzky	0	0	0
Krátkodobé záväzky spolu	1 703 715	272 888	1 976 604

Štruktúra celkových záväzkov (vrátane sociálneho fondu) podľa zostatkovej doby splatnosti je uvedená v nasledujúcom prehľade:

	31. 12. 2024	31. 12. 2023
Závazky po lehote splatnosti	272 888	117 290
Závazky so zostatkovou dobou splatnosti do jedného roka vrátane	1 703 715	1 591 283
Krátkodobé záväzky spolu	1 976 604	1 708 573
Závazky so zostatkovou dobou splatnosti jeden rok až päť rokov	664 059	493 570
Závazky so zostatkovou dobou splatnosti nad päť rokov	0	0
Dlhodobé záväzky spolu	664 059	493 570
Závazky spolu	2 640 663	2 202 143

Veková štruktúra záväzkov za predchádzajúce účtovné obdobie (vrátane sociálneho fondu) je uvedená v nasledujúcom prehľade:

Záväzky k 31.12.2023	V lehote splatnosti	Po lehote splatnosti	Záväzky spolu
a	b	c	d
Dlhodobé záväzky			
Záväzky z obchodného styku	0	0	0
Záväzky voči prepojeným účtovným jednotkám	0	0	0
Ostatné záväzky v rámci konsolidovaného celku	0	0	0
Záväzky voči spoločníkom, členom združení a	0	0	0
Iné záväzky	0	0	0
Záväzky zo sociálneho fondu	17 631	0	17 631
Odložený daňový záväzok	475 939	0	475 939
Dlhodobé pohľadávky spolu	493 570	0	493 570
Krátkodobé záväzky			
Záväzky z obchodného styku	825 883	25 643	851 526
Záväzky voči prepojeným účtovným jednotkám	330 283	91 647	421 929
Ostatné záväzky v rámci konsolidovaného celku	0	0	0
Záväzky voči zamestnancom	243 641	0	243 641
Záväzky zo sociálneho, zdravotného poistenia a dôchodkového sporenia	159 295	0	159 295
Daňové záväzky a dotácie	32 182	0	32 182
Iné záväzky	0	0	0
Krátkodobé záväzky spolu	1 591 283	117 290	1 708 573

	31. 12. 2023	31. 12. 2022
Záväzky po lehote splatnosti	117 290	145 079
Záväzky so zostatkovou dobou splatnosti do jedného roka vrátane	1 591 283	2 040 789
Krátkodobé záväzky spolu	1 708 573	2 185 868
Záväzky so zostatkovou dobou splatnosti jeden rok až päť rokov	493 570	523 766
Záväzky so zostatkovou dobou splatnosti nad päť rokov	0	0
Dlhodobé záväzky spolu	493 570	523 766
Záväzky spolu	2 202 143	2 709 634

4. Odložený daňový záväzok, odložená daňová pohľadávka

Výpočet odloženého daňového záväzku je uvedený v nasledovnom prehľade:

Názov položky	Stav k 31.12.2024	Stav k 31.12.2023
a	b	c
Dočasné rozdiely medzi účtovnou hodnotou majetku a daňovou základňou, z toho	3 532 557	3 554 435
odpočítateľné		
zdaniteľné	3 532 557	3 554 435
Dočasné rozdiely medzi účtovnou hodnotou záväzkov a daňovou základňou, z toho	-851 502	-1 288 059
odpočítateľné	-851 502	-1 288 059
zdaniteľné	0	0
Možnosť umorovať daňovú stratu v budúcnosti	0	0
Možnosť previesť nevyužitú daňovú odpočty	0	0
Sadzba dane z príjmov (v%)	24,00	21,00
Odložená daňová pohľadávka	0	0
Uplatnená daňová pohľadávka	0	0
Zaučtovaná ako zníženie nákladov	0	0
Zaučtovaná ako vlastné imanie	0	0
Odložený daňový záväzok	643 453	475 939
Zmena odloženého daňového záväzku	167 514	-37 131
Zaučtovaná ako náklad	0	0
Zaučtovaná do vlastného imania	0	0

5. Sociálny fond

Tvorba a čerpanie sociálneho fondu v priebehu účtovného obdobia sú znázornené v nasledujúcom prehľade:

	31. 12. 2024	31. 12. 2023
Začiatkový stav sociálneho fondu	17 631	10 696
Tvorba sociálneho fondu na ťarchu nákladov	50 069	41 489
Tvorba sociálneho fondu zo zisku	0	0
Ostatná tvorba sociálneho fondu	0	0
<i>Tvorba sociálneho fondu spolu</i>	<i>50 069</i>	<i>41 489</i>
<i>Čerpanie sociálneho fondu</i>	<i>47 095</i>	<i>34 554</i>
Konečný zostatok sociálneho fondu	20 606	17 631

Časť sociálneho fondu sa podľa zákona o sociálnom fonde tvorí povinne na ťarchu nákladov. Sociálny fond sa podľa zákona o sociálnom fonde čerpá na sociálne, zdravotné, rekreačné a iné potreby zamestnancov.

6. Časové rozlíšenie

Štruktúra časového rozlíšenia je uvedená v nasledujúcom prehľade:

	31. 12. 2024	31. 12. 2023
Výdavky budúcich období dlhodobé	0	0
Výdavky budúcich období krátkodobé, z toho:	763	35 578
daňové	763	35 578
Výnosy budúcich období dlhodobé, z toho:	0	0
Dotácie na obstaranie dlhodobého hmotného majetku	0	0
Emisné kvóty	0	0
Výnosy budúcich období krátkodobé, z toho:	0	0
Dotácie na obstaranie dlhodobého hmotného majetku	0	0
Dotácie na hospodársku činnosť	0	0
Emisné kvóty	0	0
Ostatné	0	0
Spolu	763	35 578

H. INÉ AKTÍVA A PASÍVA

Spoločnosť nemá náplň pre iné aktíva a pasíva.

I. INFORMÁCIE O VÝNOSOCH**1. Tržby za vlastné výkony a tovar**

Tržby za vlastné výkony, tovar a služby podľa jednotlivých segmentov a hlavných teritórií sú uvedené v nasledujúcom prehľade:

Oblasť Obdbyt	Automobilový priemysel		Intercompany		Distribúcia		Hydromechanika+ Agrikultúra+ostatné		Spolu	
	2024 a	2023 b	2024 c	2023 d	2024 e	2023 f	2024 g	2023 h	2024 i	2023 j
Nemecko	211 135	236 466	11 558 070	12 186 709	745 406	714 928	81 051	63 830	12 595 661	13 201 933
Francúzsko	947	972	845 660	961 360	0	0	377 795	33 024	1 224 402	995 356
Poľsko	1 241 128	1 373 494	1 230	0	183 013	136 517	284 740	243 479	1 710 110	1 753 490
Rakúsko	0	0	1 071 666	753 534	0	0	0	0	1 071 666	753 534
Slovensko	47 940	49 853	0	0	0	693	120 273	112 980	168 213	163 526
Česko	106 424	185 235	0	0	52 461	42 499	77 412	83 742	236 297	311 475
Čína	24 549	0	0	889 828	23 535	2 165	0	0	48 084	891 993
Rumunsko	363 229	386 771	0	0	0	0	0	0	363 229	386 771
Južná Kórea	0	0	0	0	0	0	0	0	0	0
India	135 838	147 853	346 228	317 896	0	0	110 816	198 139	592 882	663 888
iné	141 298	92 948	2 416 904	1 586 307	169 117	159 997	292 946	555 950	3 020 265	2 395 201
Spolu	2 272 488	2 473 593	16 239 756	16 695 634	1 173 532	1 056 798	1 345 034	1 291 143	21 030 809	21 517 168

2. Zmena stavu zásob vlastnej výroby

Hlavným dôvodom zmeny stavu vnútroorganizačných zásob bol pokles stavu hotových výrobkov, ako aj tvorba opravnej položky na nízkoobrátkové zásoby v priebehu roka.

a	2024		2023		Zmena stavu vnútroorganizačných zásob	
	Konečný zostatok	Konečný zostatok	Začiatkový stav	2024	2023	
	b	c	d	e	f	
Nedokončená výroba a polotovary vlastnej výroby	962 207	771 718	613 775	190 489	157 943	
Výrobky	1 286 978	1 295 726	1 564 120	-8 748	-268 394	
Zvieratá	0	0	0	0	0	
Spolu	2 249 185	2 067 444	2 177 895	181 741	-110 451	
Opravná položka	-213 350	-367 060	-323 450	153 710	-43 610	
Manká a škody				5 310	5 774	
Iné				-136 777	-9 500	
Zásoby a opravné položky spolu	2 035 835	1 700 384	1 854 445	203 985	-157 787	
Zmena stavu vnútroorganizačných zásob vo výkaze ziskov a strát				203 985	-157 787	

Rozdiel vo väzbách 136tis eur je hlavne spôsobený dopadom kategorizácie zásob v 3.kvartály 2024. V tomto období dôsledkom nefunkčnosti časti výroby Pásov boli v hodnote 124 tis. eur nakúpené pásy (polotovary) namiesto polovýrobovkov vlastnej výroby a tým pádom jednorázovým účtovaním rozdielného materiálového typu bol spôsobený rozdiel vo väzbách

3. Ostatné výnosy z hospodárskej činnosti, finančnej činnosti

Prehľad o ostatných výnosoch z hospodárskej činnosti, finančnej činnosti je uvedený v nasledujúcom prehľade:

	2024	2023
Ostatné významné položky výnosov z hospodárskej činnosti, z	178 692	160 173
Predaj materiálu a kovového odpadu	159 897	141 978
Predaj dlhodobého majetku	0	0
Prebytky na majetku/zásobách zistené pri inventarizácii	1 539	938
Výnosy z dotácií	0	0
Iné	17 256	17 256
Finančné výnosy, z toho:	112 522	13 214
<i>Kurzové zisky, z toho:</i>	<i>11 285</i>	<i>3 757</i>
Kurzové zisky ku dňu, ku ktorému sa zostavuje účtovná závierka	431	275
<i>Ostatné významné položky finančných výnosov, z toho:</i>	<i>101 237</i>	<i>9 457</i>
Tržby z predaja cenných papierov a podielov	0	0
Výnosy z podielov v dcérskej účtovnej jednotke	0	0
Výnosové úroky	101 237	9 457
Ostatné finančné výnosy	0	0

4. Čistý obrat

Čistý obrat Spoločnosti na účely zistenia povinnosti overenia individuálnej účtovnej závierky audítorom [§ 19 ods. 1 písm. a) zákona o účtovníctve] je uvedený v nasledujúcom prehľade:

	2024	2023
Tržby za vlastné výrobky	19 426 795	19 809 967
Tržby z predaja služieb	672 999	592 200
Tržby za tovar	931 016	1 115 001
Výnosy zo zákazky	0	0
Výnosy z nehnuteľnosti na predaj	0	0
Iné výnosy súvisiace s bežnou činnosťou	0	0
Čistý obrat spolu	<u>21 030 809</u>	<u>21 517 168</u>

J. INFORMÁCIE O NÁKLADOCH**1. Náklady na poskytnuté služby, ostatné náklady na hospodársku činnosť a finančné náklady**

Prehľad o nákladoch na poskytnuté služby, ostatných nákladoch na hospodársku činnosť a finančných nákladoch:

Názov položky	2024	2023
Náklady na poskytnuté služby, z toho:	4 412 568	3 645 140
Náklady na overenie individuálnej účtovnej závierky	17 841	16 705
Korporátne služby	770 163	656 247
Doprava-nákup	102 085	106 374
Doprava-predaj	238 949	89 027
Doprava-intercompany	81 736	61 258
Preprava zamestnancov	0	195
Externé služby - dočasní zamestnanci	159 801	253 286
Nájomné	122 405	105 004
Prenájom motorových vozidiel	46 898	45 476
Náklady na inzerciu, reklamu	9	1 040
Právne a ekonomické poradenstvo	27 913	25 878
Externé opracovanie výrobkov	983 001	1 035 447
Externé služby - kontrola, triedenie vyrobených dielov	76 166	96 435
Telekomunikačné služby	5 072	6 165
Strážna služba	7 694	3 456
Oprava a údržba	798 248	155 718
Cestovné	25 896	25 531
Reprezentačné náklady	52 774	47 996
Služby na náradí	174 339	147 129
Upratovacie služby	86 082	78 808
Likvidácie nebezpečného odpadu	52 899	67 372
Náklady na vzdelávanie	28 732	25 859
Údržba software	45 287	41 819
Licenčné poplatky	230 832	233 113
Ostatné	277 747	319 801
Ostatné významné položky nákladov z hospodárskej činnosti, z toho:	96 538	144 258
Predaj materiálu	52 407	9 074
Predaj dlhodobého hmotného majetku	0	0
Manká a škody	5 310	5 774
Tvorba a zúčtovanie opravnej položky k pohľadávkam	-11 496	126 165
Poistenie-korporátne	44 819	0
Poistenie-ostatné	240	257
Iné	5 258	2 990
Finančné náklady, z toho:	22 262	14 824
<i>Kurzové straty, z toho:</i>	<i>18 207</i>	<i>11 694</i>
Kurzové straty ku dňu, ku ktorému sa zostavuje účtovná závierka	96	563
<i>Ostatné významné položky finančných nákladov, z toho:</i>	<i>4 055</i>	<i>3 130</i>
Náklady z predaja cenných papierov	0	0
Nákladové úroky	0	0
Bankové poplatky	4 055	3 130
Iné	0	0
Mimoriadne náklady, z toho:	0	0

K. INFORMÁCIE O DANIACH Z PRÍJMOV

Prevod od teoretickej dane z príjmov k vykázanej dani z príjmov je uvedený v nasledujúcom prehľade:

a	2024			2023		
	Základ dane b	Daň c	Daň v % d	Základ dane b	Daň c	Daň v % d
Výsledok hospodárenia pred zdanením, z toho:	2 009 206		100,00 %	2 766 955		100,00 %
teoretická daň		421 933	21,00 %		581 060	21,00 %
Pripočítateľné položky	944 500	198 345	9,87 %	1 027 810	215 840	7,80 %
Odpočítateľné položky	-974 668	-204 680	-10,19 %	-798 860	-167 761	-6,06 %
Výnosy nepodliehajúce dani	0	0	0,00 %	0	0	0,00 %
zníženie základu dane	-25 600	-5 376	-0,27 %	-20 800	-4 368	-0,16 %
Spolu	1 953 438	410 222	-0,58 %	2 975 105	624 772	1,58 %
Splatná daň z príjmov 21%		410 222	-0,58 %		624 772	1,58 %

L. INFORMÁCIE O EKONOMICKÝCH VZŤAHOCH ÚČTOVNEJ JEDNOTKY A SPRIAZNENÝCH OSÔB

Spoločnosť uskutočnila v priebehu účtovného obdobia nasledujúce transakcie so spriaznenými osobami:

Spriaznená osoba a	Kód druhu obchodu b	Hodnotové vyjadrenie obchodu	
		2024 c	2023 d
Transakcie so spriaznenými stranami			
Predaj materiálu, výrobkov a tovaru	02	15 806 862	16 317 816
Nákup materiálu a tovaru	01	2 242 967	1 950 882
Nákup strojov, zariadení a software	01	22 613	0
Predaj strojov, zariadení a software	02	0	0
Licenčné poplatky	05	0	0
Poistenie-nákup	11	41 475	0
Ostatné služby-nákup	11	1 170 736	911 537
Ostatné služby-predaj	11	623 255	536 355
Krátkodobá pôžička-prijatá	08	0	0
Dlhodobá pôžička-prijatá	08	0	0
Prijaté pôžičky celkom	08	0	0
Úroky z dlhodobej pôžičky	08	0	0
Krátkodobá poskytnutá pôžička		2 000 000	2 000 000
Dlhodobá poskytnutá pôžička		0	0
Poskytnuté pôžičky celkom		2 000 000	0
Prijaté úroky z pôžičky		101 237	9 457
Prijaté dividendy		0	0
Vyplatené dividendy		0	0
Predaj cenných papierov		0	0

Kód druhu obchodu:

01 – kúpa

02 – predaj

05 – licencia
08 – úver, pôžička
10 – záruka
11 – iný obchod

Vybrané aktíva a pasíva vyplývajúce z transakcií so spriaznenými osobami sú uvedené v nasledujúcom prehľade:

	31. 12. 2024	31. 12. 2023
Pohľadávky z obchodného styku	4 683 817	2 445 674
Ostatné pohľadávky v rámci konsolidovaného celku	0	0
Poskytnuté pôžičky	2 110 694	2 009 457
Spolu aktíva	6 794 511	4 455 131
Závazky z obchodného styku	535 247	421 929
Prijaté pôžičky	0	0
Spolu pasíva	535 247	421 929

M. INFORMÁCIE O SKUTOČNOSTIACH, KTORÉ NASTALI PO DNI, KU KTORÉMU SA ZOSTAVUJE ÚČTOVNÁ ZÁVIERKA, DO DŇA ZOSTAVENIA ÚČTOVNEJ ZÁVIERKY

Žiadne takéto významné udalosti nenastali.

N. INFORMÁCIE O VLASTNOM IMANÍ

Prehľad o pohybe vlastného imania v priebehu účtovného obdobia je uvedený v nasledujúcom prehľade:

a	Bežné účtovné obdobie				Stav k 31.12.2024 f
	Stav k 31.12.2023 b	Prírastky c	Úbytky d	Presuny e	
Základné imanie	16 597	-	0	0	16 597
Vlastné akcie a vlastné obchodné podiely	0	0	0	0	0
Zmena základného imania	0	0	0	0	0
Pohľadávky za upísané vlastné imanie	0	0	0	0	0
Emisné ážio	0	0	0	0	0
Ostatné kapitálové fondy	270 224	0	0	0	270 224
Zákonný rezervný fond (nedeliteľný fond) z kapitálových vkladov	0	0	0	0	0
Oceňovacie rozdiely z precenenia majetku a záväzkov	0	0	0	0	0
Oceňovacie rozdiely z kapitálových účastí	0	0	0	0	0
Oceňovacie rozdiely z precenenia pri zlúčení, splynutí a rozdelení	0	0	0	0	0
Zákonný rezervný fond	1 660	0	0	0	1 660
Nedeliteľný fond	0	0	0	0	0
Štatutárne fondy a ostatné fondy	0	0	0	0	0
Nerozdelený zisk minulých rokov	11 661 081	0	0	2 179 314	13 840 395
Neuhradená strata minulých rokov	0	0	0	0	0
Výsledok hospodárenia bežného účtovného obdobia	2 179 314	1 431 470	0	-2 179 314	1 431 470
Spolu	14 128 876	1 431 470	0	0	15 560 346

Prehľad o pohybe vlastného imania za predchádzajúce účtovné obdobie je uvedený v nasledujúcom prehľade:

	a	b	c	d	e	f
Základné imanie		16 597	-	0	0	16 597
Vlastné akcie a vlastné obchodné podiely		0	0	0	0	0
Zmena základného imania		0	0	0	0	0
Pohľadávky za upísané vlastné imanie		0	0	0	0	0
Emisné ážio		0	0	0	0	0
Ostatné kapitálové fondy		270 224	0	0	0	270 224
Zákonný rezervný fond (nedeliteľný fond) z kapitálových vkladov		0	0	0	0	0
Oceňovacie rozdiely z precenenia majetku a záväzkov		0	0	0	0	0
Oceňovacie rozdiely z kapitálových účastí		0	0	0	0	0
Oceňovacie rozdiely z precenenia pri zlúčení, splynutí a rozdelení		0	0	0	0	0
Zákonný rezervný fond		1 660	0	0	0	1 660
Nedeliteľný fond		0	0	0	0	0
Štatutárne fondy a ostatné fondy		0	0	0	0	0
Nerozdelený zisk minulých rokov		10 803 839	0	0	857 243	11 661 081
Neuhradená strata minulých rokov		0	0	0	0	0
Výsledok hospodárenia bežného účtovného obdobia		857 243	2 179 314	0	-857 243	2 179 314
Spolu		11 949 563	2 179 314	0	0	14 128 876

O. PREHLAD PEŇAŽNÝCH TOKOV

	2024	2023
Peňažné toky z prevádzkovej činnosti		
Peňažné toky z prevádzky	1 023 891	2 086 574
Zaplatené úroky	0	0
Prijaté úroky	0	0
Zaplatená daň z príjmov	-497 305	-587 641
Vyplatené dividendy	0	0
Peňažné toky pred mimoriadnymi položkami		
Ostatné		
Čisté peňažné toky z prevádzkovej činnosti	526 586	1 498 933
Peňažné toky z investičnej činnosti		
Nákup dlhodobého majetku	-545 747	-895 370
Príjmy z predaja dlhodobého majetku	0	0
Zmena stavu preddavkov na finančné investície	33 873	241 785
Predaj dlhodobých cenných papierov	0	0
Poskytnuté pôžičky	0	0
Čisté peňažné toky z investičnej činnosti	-511 874	-653 585
Peňažné toky z finančnej činnosti		
Príjmy zo zvýšenia základného imania	0	0
Príjmy z úverov	0	0
Zníženie fondov vo vlastnom imaní	0	0
Vyplatené dividendy	0	0
Splátky dlhodobých záväzkov	0	0
Splátky prijatých úverov	0	0
Poskytnutá pôžička	0	0
Čisté peňažné toky z finančnej činnosti	0	0
(Úbytok) prírastok peňažných prostriedkov a peňažných ekvivalentov	-405 581	831 900
Peňažné prostriedky a peňažné ekvivalenty na začiatku roka	1 621 371	789 471
Peňažné prostriedky a peňažné ekvivalenty na konci roka	1 215 790	1 621 371

Peňažné toky z prevádzky

	2024	2023
Čistý zisk (pred odpočítaním úrokových, daňových a mimoriadnych položiek)	2 009 206	2 766 955
Úpravy o nepeňažné operácie:		
Odpisy dlhodobého hmotného a nehmotného majetku	1 032 192	984 500
Odpis zásob	0	0
Odpis pohľadávky	347 610	0
Zmena stavu opravných položiek k dlhodobému majetku	0	0
Zmena stavu opravnej položky k pohľadávkam	0	0
Zmena stavu opravnej položky k zásobám	154 552	0
Zmena stavu rezerv	-14 435	199 174
Úrokové náklady netto	0	0
Strata/(zisk) z predaja dlhodobého majetku	0	0
Zisk z prevádzky pred zmenou pracovného kapitálu	3 529 125	3 950 629
Zmena pracovného kapitálu:		
Úbytok (prírastok) pohľadávok z obchodného styku a iných pohľadávok (vrátane časového rozlíšenia aktív)	-2 374 010	-1 489 635
Úbytok (prírastok) zásob	-373 196	97 494
(Úbytok) prírastok záväzkov (vrátane časového rozlíšenia pasív)	241 973	-471 914
Peňažné toky z prevádzky	1 023 892	2 086 574

Peňažné prostriedky

Peňažnými prostriedkami (angl. cash) sa rozumejú peňažné hotovosti, ekvivalenty peňažných hotovostí, peňažné prostriedky na bežných účtoch v bankách, kontokorentný účet a časť zostatku účtu Peniaze na ceste, ktorý sa viaže na prevod medzi bežným účtom a pokladnicou alebo medzi dvoma bankovými účtami.

Ekvivalenty peňažných prostriedkov

Ekvivalentmi peňažných prostriedkov (angl. cash equivalents) sa rozumie krátkodobý finančný majetok zameniteľný za vopred známu sumu peňažných prostriedkov, pri ktorom nie je riziko výraznej zmeny jeho hodnoty v najbližších troch mesiacoch odo dňa, ku ktorému sa zostavuje účtovná zvierka, napríklad termínované vklady na bankových účtoch, ktoré sú uložené najviac na trojmesačnú výpovednú lehotu, likvidné cenné papiere určené na obchodovanie, prioritné akcie obstarané účtovnou jednotkou, ktoré sú splatné do troch mesiacov odo dňa, ku ktorému sa zostavuje účtovná zvierka.

GGB Slovakia s.r.o.

Prehľad o pohybe dlhodobého nehmotného majetku

31.12.2024

Dlhodobý nehmotný majetok	Bežné účtovné obdobie							Spolu
	Aktivované náklady na vývoj	Softvér	Oceneniteľné práva	Goodwill	Ostatný dlhodobý nehmotný majetok	Obstarávaný dlhodobý nehmotný majetok	Poskytnuté preddavky na dlhodobý nehmotný majetok	
a	b	c	d	e	f	g	h	i
Prvotné ocenenie								
Stav na začiatku účtovného obdobia	0	1 154 646	0	0	0	13 449	0	1 168 095
Prírastky	0	36 804	0	0	0	23 355	0	60 159
Úbytky	0	0	0	0	0	36 804	0	36 804
Presuny	0	0	0	0	0	0	0	0
Stav na konci účtovného obdobia	0	1 191 450	0	0	0	0	0	1 191 450
Oprávky								
Stav na začiatku účtovného obdobia	0	1 152 434	0	0	0	0	0	1 152 434
Prírastky	0	6 871	0	0	0	0	0	6 871
Úbytky	0	0	0	0	0	0	0	0
Presuny	0	0	0	0	0	0	0	0
Stav na konci účtovného obdobia	0	1 159 305	0	0	0	0	0	1 159 305
Opravné položky								
Stav na začiatku účtovného obdobia	0	0	0	0	0	0	0	0
Prírastky	0	0	0	0	0	0	0	0
Úbytky	0	0	0	0	0	0	0	0
Presuny	0	0	0	0	0	0	0	0
Stav na konci účtovného obdobia	0	0	0	0	0	0	0	0
Zostatková hodnota								
Stav na začiatku účtovného obdobia	0	2 212	0	0	0	13 449	0	15 661
Stav na konci účtovného obdobia	0	32 144	0	0	0	0	0	32 145

Poznámky Úč POD 3 - 01

IČO

3 5 7 4 2 8 7 9

DIČ

2 0 2 0 2 1 1 2 3 7

GGB Slovakia s.r.o.

Prehľad o pohybe dlhodobého nehmotného majetku

31.12.2023

Dlhodobý nehmotný majetok	Bežné účtovné obdobie							Spolu
	Aktivované náklady na vývoj	Softvér	Oceneniteľné práva	Goodwill	Ostatný dlhodobý nehmotný majetok	Obstarávaný dlhodobý nehmotný majetok	Poskytnuté preddavky na dlhodobý nehmotný majetok	
a	b	c	d	e	f	g	h	i
Prvotné ocenenie								
Stav na začiatku účtovného obdobia	0	1 154 646	0	0	0	0	0	1 154 646
Prírastky	0	0	0	0	0	13 449	0	13 449
Úbytky	0	0	0	0	0	0	0	0
Presuny	0	0	0	0	0	0	0	0
Stav na konci účtovného obdobia	0	1 154 646	0	0	0	13 449	0	1 168 095
Oprávky								
Stav na začiatku účtovného obdobia	0	1 150 021	0	0	0	0	0	1 150 021
Prírastky	0	2 413	0	0	0	0	0	2 413
Úbytky	0	0	0	0	0	0	0	0
Presuny	0	0	0	0	0	0	0	0
Stav na konci účtovného obdobia	0	1 152 434	0	0	0	0	0	1 152 434
Opravné položky								
Stav na začiatku účtovného obdobia	0	0	0	0	0	0	0	0
Prírastky	0	0	0	0	0	0	0	0
Úbytky	0	0	0	0	0	0	0	0
Presuny	0	0	0	0	0	0	0	0
Stav na konci účtovného obdobia	0	0	0	0	0	0	0	0
Zostatková hodnota								
Stav na začiatku účtovného obdobia	0	4 625	0	0	0	0	0	4 625
Stav na konci účtovného obdobia	0	2 212	0	0	0	13 449	0	15 661

Poznámky Úč POD 3 - 01

IČO

3 5 7 4 2 8 7 9

DIČ

2 0 2 0 2 1 1 2 3 7

GGB Slovakia s.r.o.

Prehľad o pohybe dlhodobého hmotného majetku

31.12.2024

Dlhodobý hmotný majetok	Bežné účtovné obdobie								
	Pozemky	Stavby	Samostatné hnuteľné veci a súbory hnuteľných vecí	Pestovateľské celky trvalých porastov	Základné stádo a ťažné zvieratá	Ostatný dlhodobý hmotný majetok	Obstarávaný dlhodobý hmotný majetok	Poskytnuté preddavky na dlhodobý hmotný majetok	Spolu
a	b	c	d	e	f	g	h	i	j
Prvotné ocenenie									
Stav na začiatku účtovného obdobia	237 768	11 353 518	10 724 389	0	0	0	249 178	33 873	22 598 726
Prírastky	0	44 128	626 041	0	0	0	522 392	0	1 192 561
Úbytky	0	0	473 577	0	0	0	670 169	33 873	1 177 619
Presuny	0	0	0	0	0	0	0	0	0
Stav na konci účtovného obdobia	237 768	11 397 646	10 876 854	0	0	0	101 401	0	22 613 668
Oprávky									
Stav na začiatku účtovného obdobia	0	7 180 454	8 155 016	0	0	0	0	0	15 335 470
Prírastky	0	486 023	539 298	0	0	0	0	0	1 025 321
Úbytky	0	0	473 007	0	0	0	0	0	473 007
Presuny	0	0	0	0	0	0	0	0	0
Stav na konci účtovného obdobia	0	7 666 476	8 221 308	0	0	0	0	0	15 887 784
Opravné položky									
Stav na začiatku účtovného obdobia	0	0	0	0	0	0	0	0	0
Prírastky	0	0	0	0	0	0	0	0	0
Úbytky	0	0	0	0	0	0	0	0	0
Presuny	0	0	0	0	0	0	0	0	0
Stav na konci účtovného obdobia	0	0	0	0	0	0	0	0	0
Zostatková hodnota									
Stav na začiatku účtovného obdobia	237 768	4 173 064	2 569 373	0	0	0	249 178	33 873	7 263 256
Stav na konci účtovného obdobia	237 768	3 731 170	2 655 546	0	0	0	101 401	0	6 725 885

Poznámky Úč POD 3 - 01

IČO

3 5 7 4 2 8 7 9

DIČ

2 0 2 0 2 1 1 2 3 7

GGB Slovakia s.r.o.

Prehľad o pohybe dlhodobého hmotného majetku

31.12.2023

Dlhodobý hmotný majetok	Bežné účtovné obdobie								
	Pozemky	Stavby	Samostatné hnuteľné veci a súbory hnuteľných vecí	Pestovateľské celky trvalých porastov	Základné stádo a ťažné zvieratá	Ostatný dlhodobý hmotný majetok	Obstarávaný dlhodobý hmotný majetok	Poskytnuté preddavky na dlhodobý hmotný majetok	Spolu
a	b	c	d	e	f	g	h	i	j
Prvotné ocenenie									
Stav na začiatku účtovného obdobia	237 768	10 968 630	9 898 764	0	0	0	566 072	275 658	21 946 892
Prírastky	0	384 888	827 376	0	0	0	895 370	33 873	2 141 507
Úbytky	0	0	1 751	0	0	0	1 212 264	275 658	1 489 673
Presuny	0	0	0	0	0	0	0	0	0
Stav na konci účtovného obdobia	237 768	11 353 518	10 724 389	0	0	0	249 178	33 873	22 598 726
Oprávky									
Stav na začiatku účtovného obdobia	0	6 703 444	7 651 690	0	0	0	0	0	14 355 134
Prírastky	0	477 009	505 078	0	0	0	0	0	982 087
Úbytky	0	0	1 751	0	0	0	0	0	1 751
Presuny	0	0	0	0	0	0	0	0	0
Stav na konci účtovného obdobia	0	7 180 453	8 155 016	0	0	0	0	0	15 335 470
Opravné položky									
Stav na začiatku účtovného obdobia	0	0	0	0	0	0	0	0	0
Prírastky	0	0	0	0	0	0	0	0	0
Úbytky	0	0	0	0	0	0	0	0	0
Presuny	0	0	0	0	0	0	0	0	0
Stav na konci účtovného obdobia	0	0	0	0	0	0	0	0	0
Zostatková hodnota									
Stav na začiatku účtovného obdobia	237 768	4 265 186	2 247 074	0	0	0	566 072	275 658	7 591 758
Stav na konci účtovného obdobia	237 768	4 173 065	2 569 373	0	0	0	249 178	33 873	7 263 256

Poznámky Úč POD 3 - 01

IČO

3 5 7 4 2 8 7 9

DIČ

2 0 2 0 2 1 1 2 3 7

GGB Slovakia s.r.o.
Prehľad o pohybe dlhodobého finančného majetku
31.12.2024

Poznámky Úč POD 3 - 01

	Bežné účtovné obdobie									Spolu
	Podielové cenné papiere a podiely v dcérskej účtovnej jednotke	Podielové cenné papiere a podiely v spoločnosti s podstatným vplyvom	Ostatné dlhodobé cenné papiere a podiely	Pôžičky účtovnej jednotke v konsolidovanom celku	Ostatný dlhodobý finančný majetok	Pôžičky s dobou splatnosti najviac jeden rok	Obstarávaný dlhodobý finančný majetok	Poskytnuté preddavky na dlhodobý finančný majetok		
a	b	c	d	e	f	g	h	i	j	
Prvotné ocenenie										
Stav na začiatku účtovného obdobia	0	0	0	0	0	0	0	0	0	0
Prírastky	0	0	0	0	0	0	0	0	0	0
Úbytky	0	0	0	0	0	0	0	0	0	0
Presuny	0	0	0	0	0	0	0	0	0	0
Stav na konci účtovného obdobia	0	0	0	0	0	0	0	0	0	0
Opravné položky										
Stav na začiatku účtovného obdobia	0	0	0	0	0	0	0	0	0	0
Prírastky	0	0	0	0	0	0	0	0	0	0
Úbytky	0	0	0	0	0	0	0	0	0	0
Presuny	0	0	0	0	0	0	0	0	0	0
Stav na konci účtovného obdobia	0	0	0	0	0	0	0	0	0	0
Účtovná hodnota										
Stav na začiatku účtovného obdobia	0	0	0	0	0	0	0	0	0	0
Stav na konci účtovného obdobia	0	0	0	0	0	0	0	0	0	0

DIČ

2 0 2 0 2 1 1 2 3 7

IČO

3 5 7 4 2 8 7 9

GGB Slovakia s.r.o.
Prehľad o pohybe dlhodobého finančného majetku
31.12.2023

Poznámky Úč POD 3 - 01

	Bežné účtovné obdobie									Spolu
	Podielové cenné papiere a podiely v dcérskej účtovnej jednotke	Podielové cenné papiere a podiely v spoločnosti s podstatným vplyvom	Ostatné dlhodobé cenné papiere a podiely	Pôžičky účtovnej jednotke v konsolidovanom celku	Ostatný dlhodobý finančný majetok	Pôžičky s dobou splatnosti najviac jeden rok	Obstarávaný dlhodobý finančný majetok	Poskytnuté preddavky na dlhodobý finančný majetok		
a	b	c	d	e	f	g	h	i	j	
Prvotné ocenenie										
Stav na začiatku účtovného obdobia	0	0	0	0	0	0	0	0	0	0
Prírastky	0	0	0	0	0	0	0	0	0	0
Úbytky	0	0	0	0	0	0	0	0	0	0
Presuny	0	0	0	0	0	0	0	0	0	0
Stav na konci účtovného obdobia	0	0	0	0	0	0	0	0	0	0
Opravné položky										
Stav na začiatku účtovného obdobia	0	0	0	0	0	0	0	0	0	0
Prírastky	0	0	0	0	0	0	0	0	0	0
Úbytky	0	0	0	0	0	0	0	0	0	0
Presuny	0	0	0	0	0	0	0	0	0	0
Stav na konci účtovného obdobia	0	0	0	0	0	0	0	0	0	0
Účtovná hodnota										
Stav na začiatku účtovného obdobia	0	0	0	0	0	0	0	0	0	0
Stav na konci účtovného obdobia	0	0	0	0	0	0	0	0	0	0

DIČ

2 0 2 0 2 1 1 2 3 7

IČO

3 5 7 4 2 8 7 9