

Dodatok správy audítora

o overení súladu výročnej správy s účtovnou závierkou v zmysle
zákona č. 423/2015 Z.z. o štatutárnom audite

spoločnosti

DOMOSS TECHNIKA, a.s.
Bratislavská 11/a
921 01 Piešťany

za rok 2024

vykonanej spoločnosťou
ATCL, s.r.o.
Bratislava

O B S A H

Dodatok správy nezávislého audítora

Účtovná závierka podnikateľov v podvojnóm účtovníctve zostavená
k 31.12.2024

DODATOK SPRÁVY NEZÁVISLÉHO AUDÍTORA

akcionárom a štatutárnemu orgánu spoločnosti DOMOSS TECHNIKA, a.s.
Bratislavská 11/a, 921 01 Piešťany

k časti Správa k informáciám, ktoré sa uvádzajú vo výročnej správy

Overili sme účtovnú závierku spoločnosti DOMOSS TECHNIKA, a.s., Bratislavská 11/a, 921 01 Piešťany (ďalej aj „Spoločnosť“) k 31.12.2024 uvedenú v prílohe výročnej správy spoločnosti, ku ktorej sme dňa 28.03.2025 vydali správu nezávislého audítora a ktorá sa nachádza vo výročnej správe.

Tento Dodatok sme vypracovali v zmysle § 27 odsek 6 zákona č. 423/2015 Z.z. o štatutárnom audite a o zmene a doplnení zákona č. 431/2002 Z.z. o účtovníctve v znení neskorších predpisov (ďalej len „zákon o štatutárnom audite“).

Na základe vykonaných prác opísaných v časti správy nezávislého audítora : Správa k informáciám, ktoré sa uvádzajú vo výročnej správe, podľa nášho názoru:

- informácie uvedené vo výročnej správe zostavenej za rok 2024 sú v súlade s účtovnou závierkou za daný rok,
- výročná správa obsahuje informácie podľa zákona o účtovníctve.

Okrem toho, na základe našich poznatkov o účtovnej jednotke a situácii v nej, ktoré sme získali počas auditu účtovnej závierky sme povinní uviesť, či sme zistili významné nesprávnosti vo výročnej správe. V tejto súvislosti konštatujeme, že sme nezistili významné nesprávnosti vo výročnej správe.

v Bratislave, 05.05.2025



ATCL, s.r.o., Adámiho 448/8, 841 05 Bratislava
číslo licencie: 163

Ing. Daniela Lecká – kľúčový štatutárny audítor
číslo licencie: 460

Výročná správa za rok 2024 spoločnosti

DOMOSS TECHNIKA, a. s.

Piešťany

Obsah

Úvod

Príhovor predsedu predstavenstva

Správa audítora z overenia výročnej správy

Výročná správa

Správa nezávislého audítora z overenia účtovnej závierky k 31.12.2024

Účtovná závierka za rok 2024

Vízia spoločnosti

Otvorením nových trhov, vhodnou kooperáciou, partnerstvom a rozumnou finančnou politikou dosahovať ďalší rast, ako i úspech firmy, popredné postavenie na trhu bývania, techniky, spotrebného tovaru a služieb pre domácnosť, čo pomôže vytvoriť stále lepšie služby zákazníkom, zabezpečí pracovné miesta a priestor pre seberealizáciu zamestnancov.

Poslanie spoločnosti

Vytvárame podmienky pre zvýšenie kvality Vášho života tým, že uľahčíme a zefektívňime Vaše domáce práce, zatriktívňime Vašu domácnosť a vytvoríme priestor pre chvíle pohody a oddychu.

Obchodným partnerom poskytujeme kvalitu sortimentu a služieb, zabezpečujúcu ich dobré meno, trvalý záujem zákazníkov a maximálny dosiahnuteľný efekt.

Hodnoty spoločnosti DOMOSS TECHNIKA a. s.

Odbornosť /// Spôľahlivosť // Zodpovednosť /// Korektnosť /// Inovatívnosť ///

/// Flexibilita /// Stabilita /// Orientácia na zákazníka ///

PRÍHOVOR PREDSEDU PREDSTAVENSTVA

Aj rok 2024 bol silne ovplyvnený ruskou agresiou na Ukrajinu a jej následkami . Pokračoval veľký nárast všetkých nákladov , cien a inflácie a stále sa prejavovali aj dopady pandémie – hlavne v situácii s tovarmi s ktorými spoločnosť obchoduje a v nákladovej oblasti .

Na trh na ktorom spoločnosť podniká mal obrovský vplyv veľký rast úrokov nových hypoték čo následne spôsobilo veľký pokles realitného trhu a stavebnej produkcie – najmä nových stavieb.

V dôsledku poklesov trhu došlo k zásadnej erózii cien tovarov, ktoré spoločnosť obchoduje – trend poklesu priemerných cien produktov neustále pokračuje aj v roku 2024 aj na začiatku roka 2025.

Celkovo je najmä v posledných troch rokoch na trhu:

Obrovská nestabilita, cenová erózia, dominuje predaj v akciách, výpredajoch – kto nerobí agresívne akcie a silnú podporu nepredáva.

Na trhu sezónnych tovarov:

Veľa produktov vypredávali dodávatelia sezónneho tovaru priamo / zostatky a objednávok z minulých období / , často i konkurencia za nákupné a často aj pod nákupné ceny. Podľa tvrdení dodávateľov spoločnosti čistili sklady -takéto tovary výrobcovia presúvajú často aj z iných krajín kde ich nevedia alebo nechcú vypredávať za dumpingové ceny: spoločnosť znížila nákupy tovarov v tejto kategórii a vypredávali tiež

Na trhu Elektro došlo k Česko - Slovenskému spojeniu Datart a Nay – čo spôsobilo na trhu napätie medzi najväčšími hráčmi i dodávateľmi.

Postupne sa stupňuje boj medzi privátnymi značkami česko-slovenských elektro sietí a globálnych značiek výrobcov Elektro:

Alza : zn. Seguro , Planeo : zn.Philco , Sencor , Datart/Nay : zn.ETA , Hyunday , JVC ...

K 1.5.2025 preberá aj manažérsku kontrolu nad Nay česká spoločnosť HP Tronic / vlastní značku Datart / , ktorá postupne výrazne preferuje v ponuke svojej značky .

Všetko toto malo za následok výrazný rast cenových vojen a výrazným poklesom marží na trhu. To zase malo veľmi negatívny dopad na možnosti distribúcie tovarov spoločnosti vo veľkoobchodoch spoločnosti.

Keďže v dôsledku konkurenčného boja došlo k výraznému poklesu predných marží oproti zadným maržiam do úrovni, ktoré pokrývajú len malú časť okamžitých nákladov - až na úrovne predná marža vs zadná marža 20% / 80 % - došlo k obrovskému tlaku na cash flow všetkých predajcov na trhu. U viacerých nosných dodávateľov bola v roku 2024 predná marža pri nastavených trhových cenách na konkurenciu minimálna, resp. i záporná.

Všetko toto si vyžiadalo potrebu zmeny obchodných podmienok na rok 2025 , čo sa spoločnosti do značnej miery podarilo. Súčasne sa spoločnosť musela zamerať ešte intenzívnejšie na prácu so zdrojmi – najmä zásobami, optimalizáciu nákupov, výpredaj starých zásob – už aj tri mesiace po ich nákupe pokiaľ nie sú rýchlo obrátkový sortiment.

Na tieto analýzy a lepšie riadenie nákupu zásob a tiež predaja spoločnosť zaviedla pre celý obchodný tím používanie nového informačného systému Dreamer .

V 2. polovici roka 2024 začali výrazne klesať aj objednávky v kuchynských a kúpeľňových štúdiách, čo súvisí so situáciou na realitnom trhu. Na to musela spoločnosť reagovať redukciami prevádzok, výstaviek a zmenou časti dodávateľov a sortimentu.

V roku 2024 sa spoločnosti podarilo udržať % celkovej prednej marže. Avšak spoločnosť zaznamenala pokles tržieb a zadnej marže a vo viacerých prípadoch aj nesplnenie podmienok pre poskytnutie obrátových bonusov. Súčasne keďže bonusy sú z nákupu, tak spoločnosť mala výrazne nižší príjem z bonusov na logistiku, marketing a ostatných bonusov.

Súčasne, vzhľadom na tlak na cash flow, skutočnosť, že na tovar na sklade je treba čerpať úrok, kde sa pohybujú úrokové sadzby až okolo 5 % spoločnosť počas celého roka aj v roku 2024 pokračuje v masívnych výpredajoch už zaplateného tovaru.

Toto všetko bolo pre spoločnosť signálom, že spoločnosť potrebuje na rok 2025 zmeniť nastavenú stratégiu, zredukovať neefektívne činnosti, zamerať sa na maržové značky a produkty, radikálne znížiť zásoby, nakupovať minimálne a prevažne dobre predajný a maržový sortiment a súčasne vytvárať interné možnosti na úspory.

V príprave na rok 2024, ale aj 2025 spoločnosť už pracovala s predpokladmi, že predaj sezónnych tovarov poklesne vzhľadom na nárast cien, nasýtenie trhu v predchádzajúcich rokoch a aktuálnu situáciu, keď pre veľkú časť obyvateľstva nebude za takýchto podmienok tovar dostupný.

V súvislosti s novou situáciou na jeseň 2024 spoločnosť aktualizovala strategické ciele na ďalšie obdobie.

Spoločnosť vykonávala v priebehu celého roka 2024 i na začiatku roka 2025 opatrenia s cieľom minimalizovať dopady negatívnej situácie na výsledky spoločnosti.

1. Príprava pracovníkov, nástrojov na riadenie nákupu, zásob a predaja:

V priebehu celého roka 2024 a v 1. štvrtroku 2025 prebiehala príprava manažmentu, obchodníkov, nákupcov, marketingu na sťažené a zhoršené podmienky s cieľom vylepšiť:

- schopnosti manažmentu plánovať, viesť, koaučovať a riadiť zdroje
- riadenie sortimentu, nákupu MO sortimentu
- zvýšenie predaja služieb, splátok
- cross selling a up selling – v predajniach, veľkoobchodoch i na eshope - strom, väzby

2. Redukcia neefektívnych pracovísk a príprava personálnych opatrení:

Bolo jasné, že trh bude klesať a spoločnosť bude musieť robiť úsporné opatrenia a redukciu o niektoré činnosti. Zamerala sa na využitie pracovníkov počas prvých 3 mesiacov na prípravu na jarňú sezónu, s tým, že už v 2. štvrtroku prebehne redukcia neefektívnych prevádzok a teda i počtu pracovníkov.

3. Zmena obchodných podmienok 2025:

Veľmi dôležité je pre spoločnosť je skutočnosť, sa ja podarilo dohodnúť na rok 2025 podmienky, ktoré reflektujú na aktuálnu situáciu:

- obratovo nepodmienené bonusy na mesačnej, kvartálnej báze a čo najmenej ročných a odberovo podmienených bonusov.
- možnosti zápočtov bonusov s faktúrami dodávateľa – zníži sa tak transakčná daň spoločnosti

4. Ďalšie zdokonaľovanie informačného systému pre nákup, riadenie zásob, nastavovanie trhových cien a tým aj predaja:

Obchodný tím v priebehu roka 2024 v plnom rozsahu začal používať nový informačný systém Dreamer.

Tento informačný systém dokáže vytvoriť prostredie pre modifikovateľné prostredie pre riadenie celého procesu nákupu / predaja / riadenia zásob – po zmene obchodných podmienok najdôležitejší nástroj na zefektívnenie celého obchodného procesu.

Súčasne spoločnosť vyvinula poloautomat na prednastavenie konkurenčných maloobchodných trhových cien.

V 2. polroku 2024 spoločnosť zdokonalila B2B systém, ktorý umožňuje odberateľom vidieť svoju maržu pri predaji za tržové ceny.

5. Zefektívnenie logistiky:

Reorganizácia skladových miest tovaru na logistike v priebehu roka 2024 umožnila spoločnosti:

- sústrediť všetok tovar podľa typu
- znížiť prácnosť t.j. aj zníženie počtu skladníkov
- zvýšiť kapacitu skladu
- radikálne zredukovať poškodenia vznikajúce v sklade

Hlavné ciele spoločnosti na rok 2025:

- sústrediť činnosť do oblastí podnikania, kde je možné dosahovať zisk

Hlavné opatrenia ktoré urobila spoločnosť na začiatku rok 2025:

- postupná redukcia činností o kanál štúdií
- redukcia veľkoobchodnej činnosti o neefektívne značky a produkty
- postupná redukcia počtu pracovníkov o cca 30 a postupne až o cca 50 – 60 %

V Piešťanoch , 02.05..2025

CHARAKTERISTIKA SPOLOČNOSTI

Akciová spoločnosť DOMOSS TECHNIKA, a.s. (ďalej aj Spoločnosť) bola založená bez výzvy na upisovanie akcií zakladateľskou zmluvou zo dňa 12.06.1998 podľa § 162 a nasl. Obchodného zákonníka (zákon č. 513/1991 Zb. v znení neskorších predpisov) transformáciou Spoločnosti Technika pre domácnosť DOMOSS, s.r.o.

Od vzniku Spoločnosti vedenie spoločnosti kladie dôraz na spokojnosť zákazníkov. Preto paralelne s rozvíjaním obchodnej činnosti bola budovaná aj oblasť servisu. A to predpredajného vo fáze predaja i popredajného počas celej životnosti produktov.

HLAVNÉ ČINNOSTI SPOLOČNOSTI

- maloobchod s tovarom a službami technického charakteru
- veľkoobchod s bielou a malou bielou technikou
- veľkoobchod so sanitárnou technikou
- návrhy dodávky a realizácie montáží kuchýň a kúpeľní
- predaj cez internetový obchod

ZÁKLADNÉ IMANIE SPOLOČNOSTI

Základné imanie Spoločnosti pri založení predstavovalo 1 000 tis. Sk. Následne akcionári navýšili základné imanie na 1 280 tis. Sk. Na základe rozhodnutia predstavenstva Spoločnosti vykonala Spoločnosť premenu akcií na EUR. Hodnota základného imania je od 15.9.2009 43 520 EUR. V súčasnosti akcionári vlastnia 1 280 ks akcií, pričom menovitá hodnota každej akcie je 34 EUR. Spoločnosť v roku 2024 nevlastnila vlastné akcie.

ŠTATUTÁRNE ORGÁNY A ORGANIZAČNÁ ŠTRUKTÚRA SPOLOČNOSTI

Najvyšším orgánom spoločnosti je valné zhromaždenie. Spoločnosť riadi predstavenstvo spôsobom určeným v stanovách spoločnosti. Jednotlivé strediská riadia vedúci stredísk.

Predstavenstvo:

Predseda	Ing. Miroslav Hrdina
Podpredseda	Mgr. Marián Oravec
Člen predstavenstva	Ing. Igor Ďurina

Dozorná rada:

Predseda	Ing. Richard Valo
Členovia	Mgr. Miroslav Hrdina ml. Ladislav Oravec ml.

Organizačne sa Spoločnosť člení na centrálu, maloobchodné predajne, kúpeľňové a kuchynské štúdiá, veľkosklady a stredisko logistiky.

INFORMÁCIE O VÝVOJI ÚČTOVNEJ JEDNOTKY A O STAVE, V KTOROM SA NACHÁDZA

Spoločnosť DOMOSS pôsobí na trhu bývania a vybavenia domácnosti od roku 1990. Poslaním Spoločnosti je zvyšovať kvalitu života a zlepšovať životný štýl svojich zákazníkov a preto im prináša široké spektrum produktov a služieb pre vybavenie ich domácnosti.

Prostredníctvom svojich obchodných miest ponúka pre domácnosti a firmy tovary bielej malej bielej a čiernej techniky pre účely vybavenia domácnosti a firiem. Okrem týchto základných sortimentov ponúka Spoločnosť kompletne vybavenie kuchyne a kúpeľne a doplnkový tovar charakteru, krby, kotle, záhradný nábytok a náradie, hobby náradie.

Spoločnosť v sieti svojich kuchynských a kúpeľňových štúdií prináša značkové produkty vysokej kvality, služby interiérových dizajnérov, dodávky tovaru, montáže ako i služby záručného i pozáručného servisu. Štúdiá sa nachádzajú v Bratislave, v Piešťanoch a v Trnave. Súčasne v týchto priestoroch Spoločnosť poskytuje poradenstvo a projektové riešenie kuchýň a kúpeľní i podľa najnáročnejších želaní zákazníka.

Aj v roku 2024 prebiehali aktualizácie všetkých štúdií a tiež sa realizovali zmeny v koncepte kuchynských štúdií. Prostredníctvom siete veľkoobchodov poskytuje Spoločnosť obchodným partnerom kvalitu sortimentu a služieb, ktorá im zabezpečuje dobré meno, trvalý záujem zákazníkov a maximálne dosiahnuteľný efekt.

Pre Spoločnosť sú zákazníci vždy na prvom mieste a i preto svojim verným zákazníkom poskytuje členstvo v DOMOSS klube, kde získavajú zaujímavé bonusy a výhody.

Spoločnosť DOMOSS TECHNIKA, a.s. sa stala v roku 2004 členom siete EURONICS - najväčšej siete elektroobchodní v Európe na činnosti ktorej sa aktívne podieľa s cieľom priniesť zákazníkom čo najvyššiu hodnotu pre zvyšovanie kvality ich životného štýlu a bývania.

K ponúkanému tovaru Spoločnosť ponúka radu odborníkov. Spoločnosť spolupracuje s architektmi, projektantmi, stavebnými Spoločnosťami i širšou odbornou verejnosť, čo napomáha smerovať ponuku Spoločnosti do oblastí, ktoré pre konečného zákazníka znamenajú jedinečné riešenie postavené na najmodernejších trendoch a poznatkoch v oblasti bytového dizajnu a ergonómie.

Spoločnosť sa pri svojej činnosti orientuje na renomované svetové značky a produkty, ktoré zaručujú zákazníkom riešenia s dôrazom na kvalitu a spoľahlivosť produktov, najmodernejší dizajn, vysokú úžitkovú hodnotu a to s veľkou škálou výberu.

Vedenie Spoločnosti DOMOSS TECHNIKA, a.s. si uvedomuje, že najdôležitejším kapitálom, ktorým Spoločnosť disponuje, sú dôvera zákazníka, schopnosti pracovníkov a dobré partnerské vzťahy s dodávateľmi i odberateľmi. Preto v záujme hlavného cieľa – spokojnosti zákazníkov, kladie sústavný dôraz na kvalitu pracovníkov, kvalitu ponuky a šírky služieb. Napriek veľmi ťažkej situácii sa spoločnosti podarilo udržať si nosných pracovníkov. Podobne ako v minulých obdobiach za prioritu naďalej považuje sebarealizáciu a ďalší rozvoj pracovníkov, aby boli schopní uspokojovať stále rastúce nároky zákazníkov. Jasnou obchodnou a finančnou politikou si Spoločnosť zachovala i v náročných trhových podmienkach dôveru partnerov, bánk a dodávateľov. Pracovníci spoločnosti sa naďalej aktívne podieľali na riadení, formovaní a činnosti siete EURONICS, ktorej členom a akcionárom je aj Spoločnosť DOMOSS TECHNIKA, a.s.

Spoločnosť sa v roku 2024 zamerala hlavne na :

- prípravu na zvládnutie roka 2025
- rast % obchodnej marže vo všetkých oblastiach
- lepšie využitie zdrojov spoločnosti
- rast predaja na e-shopoch spoločnosti
- zabezpečenie solventnosti
- stabilizáciu rozhodujúcich pracovníkov
- vytvorenie podmienok na zvládnutie náročného roka 2025

Spolupracujúce banky a splátkové spoločnosti

Financovanie činnosti Spoločnosti bolo okrem vlastných zdrojov zabezpečované aj cudzími, ktoré okrem iných zabezpečovali aj renomované banky (Tatrabanka, a.s., VÚB a.s.). Pri financovaní splátkového predaja zákazníkom boli hlavnými partnermi Spoločnosti sú Home Credit Slovakia a.s. a Quatro.

Hlavní dodávatelia

Partnermi Spoločnosti v hlavných oblastiach boli najmä vedúce spoločnosti na globálnom, resp. regionálnom trhu, pričom dôležitým kritériom bola stabilita a schopnosť zabezpečiť kvalitu produktov a servis počas celého životného cyklu predávaného produktu. Rozšírením počtu sieťových dodávateľov siete EURONICS sa výrazne rozšírila ponuka Spoločnosti pre zákazníkov Spoločnosti DOMOSS TECHNIKA a.s.

Podpora športu, charita

Spoločnosť každoročne prispieva na šport v meste Piešťany a to najmä na plávanie, hokej a futbal, charitatívne projekty. Spoločnosť tiež prispievala na podporu vzdelávania v regióne Piešťany.

Správa nezávislého audítora o overení účtovnej závierky zostavenej k 31.12.2024

Súčasťou výročnej správy je aj správa audítora. Audítor v audítorskej správe vyjadril stanovisko, že účtovná závierka poskytuje vo všetkých súvislostiach pravdivý a verný obraz finančnej situácie spoločnosti a výsledku jej hospodárenia za rok končiaci k uvedenému dátumu v súlade so zákonom o účtovníctve.

V správe audítor uvádza upozornenie na informácie v časti C) o účtovných zásadách a účtovných metódach bod a) Východiská pre zostavenie účtovnej závierky, kde sa uvádza, že v Spoločnosti sa zhoršuje ekonomická situácia ako dopad z poklesu obratu, obchodnej marže a pridanej hodnoty. Spoločnosť vykázala k 31.12.2024 hospodársky výsledok stratu vo výške - 1 311 812 EUR. Tieto okolnosti spolu s inými záležitosťami naznačujú, že existuje významná neistota, ktorá vyvoláva závažné pochybnosti o schopnosti Spoločnosti nepretržite pokračovať vo svojej činnosti.

Ďalej uvádza, že prevádzkovú činnosť spoločnosti ovplyvnili opatrenia v súvislosti s vojnovým konfliktom na Ukrajine a následné prejavy energetickej krízy. Zhoršujúci sa ekonomický výhľad, inflácia a slabnúca kúpna sila majú vplyv na výkonnosť ekonomiky, čo v spoločnosti má vplyv na dosahovaný obrat a tiež zvýšenie prevádzkových nákladov.

V súvislosti s týmito skutočnosťami nebol názor audítora modifikovaný.

Finančná situácia

Na základe výsledkov, ktoré Spoločnosť dosiahla, je možné v porovnaní s minulým rokom konštatovať pokles. Je otáznne, či sa spoločnosti podarí zastaviť negatívny trend vývoja hlavných ekonomických ukazovateľov a to aj vzhľadom na sťažené podnikateľské prostredie.

Majetok Spoločnosti v porovnaní s predchádzajúcim rokom 2023 klesol o cca 18 %, pričom stále aktíva klesli celkom o cca 11%. Taktiež obežný majetok zaznamenal pokles o necelých 25 %.

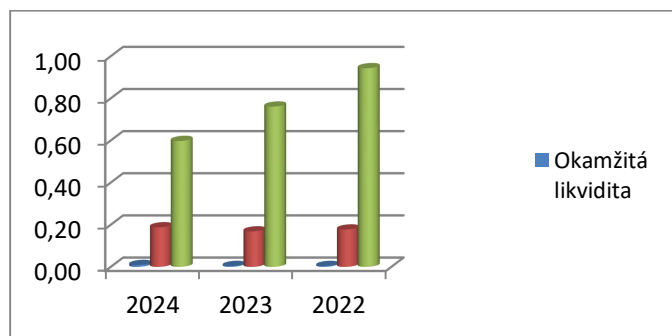
Štruktúra majetku je uvedená v nasledovnej tabuľke:

Ukazovateľ (EUR)	2024	2023	2022
SPOLU MAJETOK	7 602 998	9 295 878	11 935 635
Neobežný majetok	3 746 805	4 186 847	4 301 383
Dlhodobý nehmotný majetok	49 361	96 942	118 393
Dlhodobý hmotný majetok	3 697 444	4 075 825	4 171 025
Dlhodobý finančný majetok	0	14 080	11 965
Obežný majetok	3 841 985	5 093 761	7 605 166
Časové rozlíšenie	14 208	15 270	29 086

V tabuľkovom prevedení vývoj likvidity:

Ukazovateľ	2024	2023	2022
Okamžitá likvidita	0,01	0,00	0,00
Bežná likvidita	0,19	0,17	0,18
Celková likvidita	0,60	0,76	0,94

Vývoj likvidity v grafickom prevedení je nasledovný:



Pod pojmom likvidita sa označuje speňažiteľnosť aktív, schopnosť splatiť záväzok veriteľovi, schopnosť spoločnosti uhradiť splatné záväzky, vlastnosť aktíva/majetku, ktorá umožňuje vymeniť ho za hotovosť bez straty hodnoty, pri čo najnižších transakčných nákladoch. Pojmami likvidita a solventnosť sa charakterizuje úroveň úhrady záväzkov. Likvidita sa viaže k dlhšiemu obdobiu, solventnosť predstavuje momentálnu schopnosť úhrady. Likvidita je ovplyvnená najmä štruktúrou majetku a primeraným a pravidelným prítokom peňažných prostriedkov.

Ukazovatele likvidity, vypočítané ako pomer obežných aktív, príp. ich zložiek ku krátkodobým záväzkom, vyjadrujú stupeň krytia splatných záväzkov viac či menej likvidnými obežnými aktívami.

Okamžitá likvidita, nazývaná aj likvidita I. stupňa (cash ratio), vypočítaná ako pomer finančného majetku ku krátkodobým záväzkom, vyjadruje vlastne solventnosť. Jeho ideálna hodnota je 1, vtedy je k dispozícii toľko platobných prostriedkov, koľko činia záväzky. Vypovedá o vzťahu medzi najlikvidnejšou časťou majetku a krátkodobými záväzkami. Za optimálne hodnoty sú považované hodnoty z intervalu 0,8 – 1,0.

Bežná (pohotová) likvidita, nazývaná aj likvidita II. stupňa (quick ratio), vypočítaná ako pomer súčtu finančného majetku a krátkodobých pohľadávok ku krátkodobým záväzkom, neberie pri výpočte do úvahy zásoby, nakoľko predstavujú najproblematickejšiu časť obežných aktív. S ich premenou na platobné prostriedky môžu byť spojené značné straty. Za ideálnu hodnotu ukazovateľa sa považuje 1,5. Za optimálne hodnoty sú považované hodnoty z intervalu 1 – 2.

Celková likvidita, nazývaná aj likvidita III. stupňa (current ratio), vypočítaná ako pomer obežných aktív bez dlhodobých záväzkov ku krátkodobým záväzkom, rozširuje výpočet bežnej likvidity o vplyv zásob. Za ideálnu hodnotu ukazovateľa sa považuje 2,5. Za optimálne hodnoty sú považované hodnoty z intervalu 1,5 – 4.

Cieľom plánovania likvidity v Spoločnosti je zabezpečiť dostatok likvidných prostriedkov. Je to pomerne zložitý proces ovplyvňovaný nielen výkyvmi v ekonomike Spoločnosti, ale aj náhle zmeny vonkajších podmienok, čo sa snaží Spoločnosť prekonať vytvorením rezerv v podobe možnosti čerpania úveru a znížením nákladov.

Z dosiahnutých výsledkov je zrejmé, že v porovnaní s predchádzajúcim rokom sa ukazovatele likvidity výrazne nezmenili. Výsledky dosahovaných ukazovateľov naznačujú možné problémy s cash flow.

V oblasti zdrojov krytia majetku Spoločnosť zaznamenala zníženie vlastných zdrojov krytia oproti minulému účtovnému obdobiu o cca 18 %. Zo štruktúry zdrojov financovania je zrejmé, že Spoločnosť taktiež znížila využívanie cudzích zdrojov na financovanie svojich prevádzkových potrieb o cca 5 %. Dlhodobé bankové úvery oproti minulému obdobiu klesli o cca 48 %, čo v absolútnom vyjadrení predstavuje čiastku -109 944 EUR. Bežné bankové úvery klesli oproti roku 2023 o cca 33 %.

Vývoj vlastných a cudzích zdrojov je uvedený v nasledovnej tabuľke:

Ukazovateľ (EUR)	2024	2023	2022
SPOLU VLASTNÉ IMANIE A ZÁVÄZKY	7 602 998	9 295 878	11 935 635
Vlastné imanie	845 425	2 171 317	3 195 071
Základné imanie	43 520	43 520	43 520
Zákonné rezervné fondy	8 704	8 704	8 704
Kapitálové fondy	82 883	96 963	94 848
Výsledok hospodárenia minulých rokov	2 022 130	3 047 999	3 012 957
HV za účtovné obdobie po zdanení	-1 311 812	-1 025 869	35 042
Záväzky	6 721 518	7 110 368	8 726 983
Dlhodobé záväzky	177 571	170 850	189 846
Dlhodobé rezervy	22 271	21 489	26 521
Dlhodobé bankové úvery	120 314	230 258	425 914
Krátkodobé záväzky	4 910 982	4 505 058	5 690 830
Krátkodobé rezervy	7 260	6 061	24 042
Bežné bankové úvery	1 598 934	2 402 410	2 369 830
Krátkodobé finančné výpomoci			
Časové rozlíšenie	36 055	14 193	13 581

Prostredníctvom ukazovateľov aktivity je možné v Spoločnosti skúmať stupeň využitia majetku. Ukazovatele aktivity vypovedajú o tom, ako podnik účinne využíva svoj majetok. Primerané využitie je podmienkou stabilnej finančnej situácie. Nedostatočné využitie je zase také, že Spoločnosť má majetku priveľa a tým sú spojené nadpriemerné náklady, pretože majetok treba ochraňovať, udržiavať, jeho veľká časť je krytá úverom a vysoký stav majetku si vyžaduje vysoký úver, ktorý plodí vysoký úrok atď. Taktiež nie je vhodné, keď má Spoločnosť majetku málo. Boli vypočítané nasledovné ukazovatele:

Ukazovateľ aktivity	2024	2023	2022
Doba obratu aktív	112,78	128,26	139,32
Obrat aktív	3,24	2,85	2,62
Obrat zásob	8,64	6,13	4,59
Doba obratu zásob	42,24	59,55	79,58
Obrat neobežného majetku	6,57	6,32	7,27
Obrat obežného majetku	6,40	5,19	4,11
Doba obratu pohľadávok	17,07	15,18	16,20
Doba inkasa krátkodobých pohľadávok	16,83	14,93	15,96
Doba inkasa pohľadávok z obchodného styku	14,80	11,79	14,03
Doba splácania záväzkov	78,72	67,69	73,28
Doba splácania záväzkov vo vzťahu k tržbám	72,84	62,16	66,43
Doba splácania záväzkov z obchodného styku	69,08	59,50	64,76

Pri výpočte štruktúry finančných zdrojov boli vyčíslené nasledovné ukazovatele:

Ukazovatele zadlženosti	2024	2023	2022
Dlh/EBITDA	-2,26	-4,80	15,01
Čistý dlh/EBITDA	-2,18	-4,74	14,82
Záväzky/EBITDA	-9,49	-14,20	46,85
Celková zadlženosť	0,89	0,77	0,73
Podiel dlhu k celkovým aktívam	0,21	0,26	0,23
Stupeň samofinancovania	0,11	0,23	0,27
Podiel dlhu k vlastnému imaniu	1,89	1,11	0,88
Dlhodobá zadlženosť	0,02	0,02	0,02
Krátkodobá zadlženosť	0,65	0,48	0,48
Finančná páka	8,99	4,28	3,74
Úverová zaťaženosť	0,21	0,26	0,23
Platobná neschopnosť obchodná	4,32	4,63	4,18

Platobná neschopnosť celková	4,33	4,16	4,16
Úrokové krytie	-6,07	-5,03	1,79
Krytie dlhovej služby	-3,32	-2,76	1,94

Z uvedených výsledkov je zrejmé, akým smerom sa vyvíja povinnosť Spoločnosti vrátiť požičané finančné prostriedky lebo ich ekvivalenty. Ukazovatele zadlženosti slúžia na monitorovanie štruktúry finančných zdrojov – vlastných a cudzích; merajú rozsah, v akom je Spoločnosť financovaná cudzími zdrojmi a ako je schopná pokryť dlžnicke záväzky.

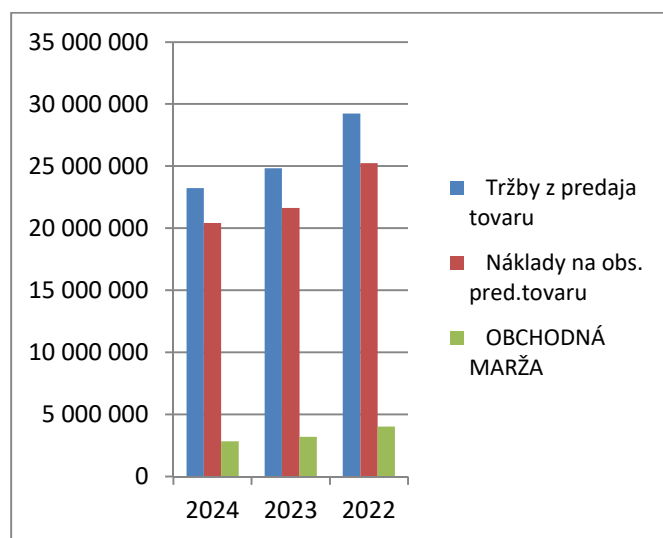
V tomto náročnom období poznačeným vojnovým konfliktom, energetickou krízou a infláciou je zrejmé, že obrat spoločnosti v porovnaní s rokom 2023 klesol a znížila sa taktiež obchodná marža.

V absolútnom vyjadrení sú údaje zrejme z nasledovnej tabuľky:

Ukazovateľ (EUR)	2024	2023	2022
Tržby z predaja tovaru	23 233 467	24 831 126	29 248 330
Náklady na obs. pred.tovaru	20 415 973	21 637 903	25 240 938
OBCHODNÁ MARŽA	2 817 494	3 193 223	4 007 392

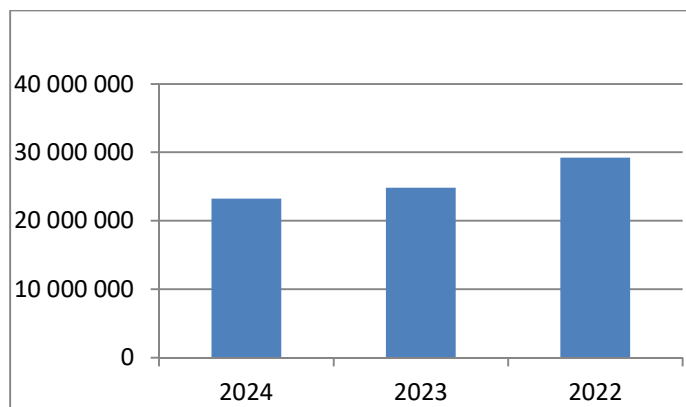
Je zrejmé, že obchodná marža v absolútnom vyjadrení zaznamenala zníženie o čiastku 375 729 EUR, čo v percentuálnom vyjadrení v porovnaní s rokom 2023 predstavuje pokles o necelých 12 %.

Vývoj obchodnej marže, tržieb z predaja tovaru a nákladov za roky 2022 až 2024 je uvedený v nasledovnom grafe:



Vývoj tržieb z predaja tovaru v absolútnej hodnote od roku 2022 až do roku 2024 zobrazuje nasledovná tabuľka a graf:

Ukazovateľ (EUR)	2024	2023	2022
Tržby z predaja tovaru	23 233 467	24 831 126	29 248 330



Spoločnosť vykázala za účtovné obdobie roka 2024 hospodársky výsledok – stratu vo výške -1 311 812 EUR. Zúčtovanie hospodárskeho výsledku Spoločnosť navrhne na Valnom zhromaždení. Návrh pre Valné zhromaždenie je zúčtovanie na účet neuhradených strát minulých rokov .

Vývoj vlastného imania:

Ukazovateľ (EUR)	2024	2023	2022
Vlastné imanie	845 425	2 171 317	3 195 071

Prostredníctvom dosiahnutých výnosov a majetkovej situácie je možné stanoviť účtovné ocenenie majetku Spoločnosti ako celku. Na účely ocenenia sa reálnou hodnotou rozumie trhovú cenu. Trhovú cenu je cena, ktorá je vyhlásená na tuzemskej alebo zahraničnej burze alebo na inom verejnom trhu. I napriek skutočnosti, že Spoločnosť je akciovou Spoločnosťou, jej akcie nie sú voľne obchodovateľné na trhu. Z daného dôvodu je vypočítaný len ukazovateľ účtovná hodnota jednej akcie (book value per share) ako podiel vlastného imania a počtu emitovaných akcií.

Účtovná hodnota akcie v tabuľke:

Ukazovateľ (EUR)	2024	2023	2022
Účtovná hodnota akcie	660	1 696	2 496

Z vývoja účtovnej hodnoty akcie je zrejmé, že v Spoločnosti v tomto roku hodnota akcie výrazne klesla. Spoločnosť hodnotu akcie znížila zo sumy 1 696 EUR na hodnotu 660 EUR za 1 akciu v roku 2024.

RIZIKÁ A NEISTOTY, KTORÝM JE SPOLOČNOSŤ VYSTAVENÁ

Hlavnou činnosťou Spoločnosti je predaj tovaru - bielej a čiernej techniky a s tým spojené služby a činnosti. Politika štátu a jej vplyv na obyvateľstvo a podnikateľské subjekty, zmeny v zákonoch ovplyvňujúce činnosť Spoločnosti môžu do určitej miery vplývať na ďalší rozvoj Spoločnosti. Taktiež skutočnosti uvedené v úvode výročnej správy výrazným spôsobom ovplyvňujú ďalšiu existenciu a riadne fungovanie Spoločnosti.

VPLYV ČINNOSTI SPOLOČNOSTI A JEJ DOPAD NA ŽIVOTNÉ PROSTREDIE

Snahou spoločnosti je preferovať predávané tovary, ktoré sú ekologicky nezávadné. Pri objednávaní zamestnanci Spoločnosti kontrolujú, aby tovar nebol v rozpore s platnými normami týkajúcimi sa predovšetkým ochrany zdravia spotrebiteľov. Pri dovoze tovaru zo zahraničia si Spoločnosť plní svoje odvodové povinnosti do recyklačného fondu. Aktívne sa podieľa aj na spätnom zbere elektrozariadení.

VPLYV SPOLOČNOSTI NA ZAMESTNANOSŤ

Spoločnosť zamestnávala k 31.12.2024 100 zamestnancov, z toho 9 vedúcich zamestnancov. V porovnaní s rokom 2023 došlo k zníženiu počtu zamestnancov. Spoločnosť uvedenými opatreniami reaguje na aktuálnu ekonomickú situáciu v Spoločnosti. Do existujúceho tímu zamestnancov Spoločnosť investuje prostriedky v podobe

zabezpečovania rozvoja ľudských zdrojov formou pravidelných školení zameraných na predajné zručnosti, na etiku obchodovania a iné krátkodobé odborné kurzy.

UDALOSTI OSOBITNÉHO VÝZNAMU, KTORÉ NASTALI PO SKONČENÍ ÚČTOVNÉHO OBDOBIA, ZA KTORÉ SA VYHOTOVUJE VÝROČNÁ SPRÁVA

Po skončení účtovného obdobia, za ktoré sa vyhotovuje účtovná závierka nenastali udalosti osobitného významu okrem informácií, ktoré sa uvádzajú v úvodných ustanoveniach tejto správy a ktoré sa nachádzajú v Poznámkach k účtovnej závierke. Snahou spoločnosti je pokračovať nepretržite vo svojej činnosti aj v nasledujúcom období, avšak jej činnosť je ovplyvňovaná už uvedenými skutočnosťami. I naďalej zostávajú v platnosti ciele, ktoré si Spoločnosť stanovila pre rok 2024 avšak s ohľadom na vývoj hospodárskej a ekonomickej situácie, keďže v súčasnom období je len ťažko možno predpokladať popandemický vývoj, vývoj vojnového konfliktu na Ukrajine a následné prejavy energetickej krízy a následne situácia na trhu. Je možné, že dopad vyššie uvedených faktorov v spojení so s infláciou bude mať i naďalej negatívny dopad na obrat a dosahovanú maržu Spoločnosti a následné výrazný tlak na cash flow.

PREDPOKLADANÝ BUDÚCI VÝVOJ ČINNOSTI SPOLOČNOSTI

Spoločnosť bude v roku 2025 ďalej naplňovať svoju stratégiu:

- posilniť svoju pozíciu multikanálového predajcu
- zefektívniť všetky režijné činnosti
- zefektívniť proces nákupu tovarov a služieb
- nahradiť výpadky tržieb veľkoobchodov posilnením internetového predaja a rozvojom predaja v maloobchode
- výrazne posilniť online predaj kúpeľňového sortimentu na weboch spoločnosti
- preniesť ťažisko komunikácie so zákazníkmi na inteligentné weby novej generácie a dosiahnuť efektívnejšiu synergiu s podporou dodávateľov Spoločnosti
- zefektívniť podporu zavedením multikanálového vernostného systému

Prioritou spoločnosti pre rok 2025 :

- udržanie chodu spoločnosti v zmenených podmienkach
- zvýšenie úrovne a kvality práce manažmentu
- posilňovanie maloobchodného predaja–najmä online
- rast % marže cez výber dodávateľov a sortimentu
- rast marže cez predaj služieb, up-sell, cross-sell
- permanentné znižovanie nákladov

NÁKLADY NA ČINNOSŤ V OBLASTI VÝSKUMU A VÝVOJA

Spoločnosť neuskutočňuje činnosti spojené s výskumom a vývojom, t.j. náklady daného druhu nemá.

NADOBÚDANIE VLASTNÝCH AKCIÍ, DOČASNÝCH LISTOV, OBCHODNÝCH PODIELOV A AKCIÍ

Spoločnosť v roku 2024 nenadobudla vlastné akcie, dočasné listy ani obchodné podiely a akcie v iných účtovných jednotkách.

NÁVRH NA ZÚČTOVANIE HOSPODÁRSKEHO VÝSLEDKU

Orgány Spoločnosti na svojom zasadaní schvália zúčtovanie hospodárskeho výsledku za rok 2024.

ÚDAJE POŽADOVANÉ NA ZÁKLADE OSOBITNÝCH PREDPISOV

Spoločnosť nevykonáva činnosti vyžadujúce si predkladanie údajov na základe osobitných predpisov.

ORGANIZAČNÁ ZLOŽKA V ZAHRANIČÍ

Spoločnosť nemá organizačnú zložku v zahraničí.

v Piešťanoch, dňa 02.05.2025

Ing. Miroslav Hrdina
predseda predstavenstva
DOMOSS TECHNIKA, a. s.

SPRÁVA NEZÁVISLÉHO AUDÍTORA
akcionárom a štatutárnemu orgánu spoločnosti DOMOSS TECHNIKA, a.s.
so sídlom Bratislavská 11/a, 921 01 Piešťany

Názor

Uskutočnili sme audit účtovnej závierky spoločnosti DOMOSS TECHNIKA, a.s. so sídlom Bratislavská 11/a, 921 01 Piešťany (ďalej len „Spoločnosť“), ktorá obsahuje súvahu k 31. decembru 2024, výkaz ziskov a strát za rok končiaci sa k uvedenému dátumu a poznámky, ktoré obsahujú súhrn významných účtovných zásad a účtovných metód.

Podľa nášho názoru, priložená účtovná závierka poskytuje pravdivý a verný obraz finančnej situácie Spoločnosti k 31. decembru 2024 a výsledku jej hospodárenia za rok končiaci sa k uvedenému dátumu podľa zákona č. 431/2002 Z.z. o účtovníctve v znení neskorších predpisov (ďalej len „zákon o účtovníctve“).

Základ pre názor

Audit sme vykonali podľa medzinárodných audítorských štandardov (International Standards on Auditing, ISA). Naša zodpovednosť podľa týchto štandardov je uvedená v odseku Zodpovednosť audítora za audit účtovnej závierky. Od Spoločnosti sme nezávislí podľa ustanovení zákona č. 423/2015 o štatutárnom audite a o zmene a doplnení zákona č. 431/2002 Z. z. o účtovníctve v znení neskorších predpisov (ďalej len „zákon o štatutárnom audite“) týkajúcich sa etiky, vrátane Etického kódexu audítora, relevantných pre náš audit účtovnej závierky a splnili sme aj ostatné požiadavky týchto ustanovení týkajúcich sa etiky. Sme presvedčení, že audítorské dôkazy, ktoré sme získali, poskytujú dostatočný a vhodný základ pre náš názor.

Významná neistota týkajúca sa nepretržitosti pokračovania v činnosti

Upozorňujeme na informácie v časti C) o účtovných zásadách a účtovných metódach bod a) Východiská pre zostavenie účtovnej závierky, kde sa uvádza, že v Spoločnosti sa zhoršuje ekonomická situácia ako dopad z poklesu obratu, obchodnej marže a pridanej hodnoty. Spoločnosť vykázala k 31.12.2024 hospodársky výsledok stratu vo výške - 1 311 812 EUR. Tieto okolnosti spolu s inými záležitosťami naznačujú, že existuje významná neistota, ktorá vyvoláva závažné pochybnosti o schopnosti Spoločnosti nepretržite pokračovať vo svojej činnosti.

Prevádzkovú činnosť spoločnosti ovplyvnili opatrenia v súvislosti s vojnovým konfliktom na Ukrajine a následné prejavy energetickej krízy. Zhoršujúci sa ekonomický výhľad, inflácia a slabnúca kúpna sila majú vplyv na výkonnosť ekonomiky, čo v spoločnosti má vplyv na dosahovaný obrat a tiež zvýšenie prevádzkových nákladov.

V súvislosti s týmito skutočnosťami nebol náš názor modifikovaný.

Zodpovednosť štatutárneho orgánu za účtovnú závierku

Štatutárny orgán je zodpovedný za zostavenie tejto účtovnej závierky tak, aby poskytovala pravdivý a verný obraz podľa zákona o účtovníctve a za tie interné kontroly, ktoré považuje za potrebné na zostavenie účtovnej závierky, ktorá neobsahuje významné nesprávnosti, či už v dôsledku podvodu alebo chyby.

Pri zostavovaní účtovnej závierky je štatutárny orgán zodpovedný za zhodnotenie schopnosti Spoločnosti nepretržite pokračovať vo svojej činnosti, za opísanie skutočností týkajúcich sa nepretržitého pokračovania v činnosti, ak je to potrebné, a za použitie predpokladu nepretržitého

pokračovania v činnosti v účtovníctve, ibaže by mal v úmysle Spoločnosť zlikvidovať alebo ukončiť jej činnosť, alebo by nemal inú realistickú možnosť než tak urobiť.

Zodpovednosť audítora za audit účtovnej závierky

Našou zodpovednosťou je získať primerané uistenie, či účtovná závierka ako celok neobsahuje významné nesprávnosti, či už v dôsledku podvodu alebo chyby, a vydať správu audítora, vrátane názoru. Primerané uistenie je uistenie vysokého stupňa, ale nie je zárukou toho, že audit vykonaný podľa medzinárodných audítorských štandardov vždy odhalí významné nesprávnosti, ak také existujú. Nesprávnosti môžu vzniknúť v dôsledku podvodu alebo chyby a za významné sa považujú vtedy, ak by sa dalo odôvodnene očakávať, že jednotlivito alebo v súhrne by mohli ovplyvniť ekonomické rozhodnutia používateľov, uskutočnené na základe tejto účtovnej závierky.

V rámci auditu uskutočneného podľa medzinárodných audítorských štandardov, počas celého auditu uplatňujeme odborný úsudok a zachovávame profesionálny skepticizmus. Okrem toho:

- Identifikujeme a posudzujeme riziká významnej nesprávnosti účtovnej závierky, či už v dôsledku podvodu alebo chyby, navrhujeme a uskutočňujeme audítorské postupy reagujúce na tieto riziká a získavame audítorské dôkazy, ktoré sú dostatočné a vhodné na poskytnutie základu pre náš názor. Riziko neodhalenia významnej nesprávnosti v dôsledku podvodu je vyššie ako toto riziko v dôsledku chyby, pretože podvod môže zahŕňať tajnú dohodu, falšovanie, úmyselné vynechanie, nepravdivé vyhlásenie alebo obídenie internej kontroly.
- Oboznamujeme sa s internými kontrolami relevantnými pre audit, aby sme mohli navrhnúť audítorské postupy vhodné za daných okolností, ale nie za účelom vyjadrenia názoru na efektívnosť interných kontrol Spoločnosti.
- Hodnotíme vhodnosť použitých účtovných zásad a účtovných metód a primeranosť účtovných odhadov a uvedenie s nimi súvisiacich informácií, uskutočnené štatutárnym orgánom.
- Robíme záver o tom, či štatutárny orgán vhodne v účtovníctve používa predpoklad nepretržitého pokračovania v činnosti a na základe získaných audítorských dôkazov záver o tom, či existuje významná neistota v súvislosti s udalosťami alebo okolnosťami, ktoré by mohli významne spochybníť schopnosť Spoločnosti nepretržite pokračovať v činnosti. Ak dospejeme k záveru, že významná neistota existuje, sme povinní upozorniť v našej správe audítora na súvisiace informácie uvedené v účtovnej závierke alebo, ak sú tieto informácie nedostatočné, modifikovať náš názor. Naše závery vychádzajú z audítorských dôkazov získaných do dátumu vydania našej správy audítora. Budúce udalosti alebo okolnosti však môžu spôsobiť, že Spoločnosť prestane pokračovať v nepretržitej činnosti.
- Hodnotíme celkovú prezentáciu, štruktúru a obsah účtovnej závierky vrátane informácií v nej uvedených, ako aj to, či účtovná závierka zachytáva uskutočnené transakcie a udalosti spôsobom, ktorý vedie k ich vernému zobrazeniu.

Správa k ďalším požiadavkám zákonov a iných právnych predpisov

Správa k informáciám, ktoré sa uvádzajú vo výročnej správe

Štatutárny orgán je zodpovedný za informácie uvedené vo výročnej správe, zostavenej podľa požiadaviek zákona o účtovníctve. Naš vyššie uvedený názor na účtovnú závierku sa nevzťahuje na iné informácie vo výročnej správe.

V súvislosti s auditom účtovnej závierky je našou zodpovednosťou oboznámenie sa s informáciami uvedenými vo výročnej správe a posúdenie, či tieto informácie nie sú vo významnom nesúlade s auditovanou účtovnou závierkou alebo našimi poznatkami, ktoré sme získali počas auditu účtovnej závierky, alebo sa inak zdajú byť významne nesprávne.

Výročnú správu sme ku dňu vydania správy audítora z auditu účtovnej závierky nemali k dispozícii.

Keď získame výročnú správu, posúdime, či výročná správa Spoločnosti obsahuje informácie, ktorých uvedenie vyžaduje zákon o účtovníctve, a na základe prác vykonaných počas auditu účtovnej závierky, vyjadríme názor, či:

- informácie uvedené vo výročnej správe zostavenej za rok 2024 sú v súlade s účtovnou závierkou za daný rok,
- výročná správa obsahuje informácie podľa zákona o účtovníctve.

Okrem toho uvedieme, či sme zistili významné nesprávnosti vo výročnej správe na základe našich poznatkov o účtovnej jednotke a situácii v nej, ktoré sme získali počas auditu účtovnej závierky.

28.03.2025



ATCL, s.r.o.
Adámiho 8, 841 05 Bratislava
číslo licencie: 163

Ing. Daniela Lecká – kľúčový štatutárny audítor
číslo licencie: 460

IČO			3	6	2	2	8	3	8	9
DIČ	2	0	2	0	1	6	9	4	3	7

A. INFORMÁCIE O ÚČTOVNEJ JEDNOTKE

1. Založenie spoločnosti

Spoločnosť DOMOSS TECHNIKA, a.s. (ďalej len Spoločnosť), bola založená 12. júna 1998 a do obchodného registra bola zapísaná 29. júna 1998 (Obchodný register Okresného súdu Trnava, oddiel Sa., vložka 10073/T).

2. Hlavnými činnosťami Spoločnosti sú:

- maloobchod a veľkoobchod s tovarom v rozsahu voľnej živnosti
- servis elektrických zariadení

3. Počet zamestnancov

Údaje o počte zamestnancov za bežné účtovné obdobie a bezprostredne predchádzajúce účtovné obdobie sú uvedené v nasledujúcom prehľade:

	2024	2023
Priemerný prepočítaný počet zamestnancov	100	111
Stav zamestnancov ku dňu, ku ktorému sa zostavuje účtovná závierka, z toho:	99	101
počet vedúcich zamestnancov	9	10

4. Údaje o neobmedzenom ručení

Spoločnosť nie je neobmedzene ručiacim spoločníkom v iných spoločnostiach podľa § 56 ods. 5 Obchodného zákonníka.

5. Právny dôvod na zostavenie účtovnej závierky

Účtovná závierka Spoločnosti k 31. decembru 2024 je zostavená ako riadna účtovná závierka podľa § 17 ods. 6 zákona NR SR č. 431/2002 Z. z. o účtovníctve za účtovné obdobie od 1. januára 2024 do 31. decembra 2024.

6. Dátum schválenia účtovnej závierky za predchádzajúce účtovné obdobie

Účtovná závierka Spoločnosti k 31. decembru 2023, za predchádzajúce účtovné obdobie, bola schválená valným zhromaždením Spoločnosti dňa 28. novembra 2024.

7. Zverejnenie účtovnej závierky za predchádzajúce účtovné obdobie

Účtovná závierka Spoločnosti k 31. decembru 2023 spolu s výročnou správou a správou audítora o overení účtovnej závierky k 31. decembru 2023 bola uložená na portál finančnej správy 2.10.2024

8. Schválenie audítora

Valné zhromaždenie 28. novembra 2024 schválilo spoločnosť ATCL, s.r.o. ako audítora na overenie účtovnej závierky za účtovné obdobie od 1. januára 2024 do 31. decembra 2024. Informácie o orgánoch účtovnej jednotky

Predstavenstvo: Ing. Miroslav Hrdina - predseda
Mgr. Marián Oravec - podpredseda
Ing. Igor Ďurina – člen

Dozorná rada : Ing. Richard Valo – predseda
Mgr. Miroslav Hrdina ml.- člen
Oravec Ladislav ml.- člen

IČO			3	6	2	2	8	3	8	9
DIČ	2	0	2	0	1	6	9	4	3	7

B. INFORMÁCIE O AKCIONÁROCH ÚČTOVNEJ JEDNOTKY

Spoločník, akcionár	Výška podielu na základnom imaní		Podiel na hlasovacích právach	Iný podiel na ostatných položkách VI ako na ZI
	absolútne	v %	v %	v %
a	b	c	d	e
Ladislav Oravec st.	5 440	12,50%	12,50%	
Ing.Miroslav Hrdina	21 760	50,00%	50,00%	
Mgr.Marián Oravec	5 440	12,50%	12,50%	
Monika Valová	2 720	6,25%	6,25%	
Ing.Richard Valo	2 720	6,25%	6,25%	
Ladislav Oravec ml.	5 440	12,50%	12,50%	-
Spolu	43 520	100,00%	100,00%	-

V roku 2024 neboli uskutočnené žiadne zmeny v štruktúre vlastníctva Spoločnosti.

C. INFORMÁCIE O ÚČTOVNÝCH ZÁSADÁCH A ÚČTOVNÝCH METÓDACH

(a) Východiská pre zostavenie účtovnej závierky

Účtovná závierka bola zostavená za predpokladu nepretržitého pokračovania v činnosti a nepretržitého trvania (goingconcern) avšak v Spoločnosti sa zhoršuje ekonomická situácia ako dopad z poklesu obratu, obchodnej marže a pridanej hodnoty. Tieto okolnosti spolu s inými záležitosťami naznačujú, že existuje neistota, ktorá vyvoláva pochybnosti o schopnosti Spoločnosti nepretržite pokračovať vo svojej činnosti. Prevádzkovú činnosť spoločnosti ovplyvňujú opatrenia v súvislosti s vojnovým konfliktom na Ukrajine a následné prejavy energetickej krízy. Zhoršujúci sa ekonomický výhľad, inflácia a slabnúca kúpna sila majú vplyv na výkonnosť ekonomiky, čo v spoločnosti má vplyv na dosahovaný obrat a tiež zvýšenie prevádzkových nákladov.

(b) Dlhodobý nehmotný majetok a dlhodobý hmotný majetok

Dlhodobý majetok nakupovaný sa oceňuje obstarávacou cenou, ktorá zahŕňa cenu obstarania a náklady súvisiace s obstaraním (clo, prepravu, montáž, poistné a pod.).

Súčasťou obstarávacej ceny dlhodobého hmotného majetku od 1. januára 2003 nie sú úroky z cudzích zdrojov ani realizované kurzové rozdiely, ktoré vznikli do momentu uvedenia dlhodobého majetku do používania.

Súčasťou obstarávacej ceny dlhodobého nehmotného majetku nie sú od 1. júla 2010 úroky z cudzích zdrojov, ktoré vznikli do momentu zaradenia dlhodobého nehmotného majetku do používania.

Dlhodobý majetok vytvorený vlastnou činnosťou sa oceňuje vlastnými nákladmi. Vlastnými nákladmi sú všetky priame náklady vynaložené na výrobu alebo inú činnosť a nepriame náklady, ktoré sa vzťahujú na výrobu alebo inú činnosť.

Náklady na výskum sa neaktivujú, účtujú sa do nákladov účtovného obdobia, v ktorom vznikli. Náklady na vývoj sa účtujú do obdobia, v ktorom vznikli, ale tie náklady na vývoj, ktoré sa vzťahujú na jasne definovaný

IČO			3	6	2	2	8	3	8	9
DIČ	2	0	2	0	1	6	9	4	3	7

výrobok alebo proces, pri ktorých je možné preukázať technickú realizovateľnosť a možnosť predaja a spoločnosť má dostatočné zdroje na dokončenie projektu, jeho predaj alebo na vnútorné využitie jeho výsledkov, sa aktivujú, a to vo výške, ktorá je pravdepodobná, že sa získa späť z budúcich ekonomických úžitkov.

Aktivované náklady na vývoj sa odpisujú počas maximálne 5 rokov, a to v tých účtovných obdobiach, v ktorých sa očakáva predaj produktu alebo využívanie procesu. Ak sa zníži ich hodnota, odpisujú sa na sumu, ktorá je pravdepodobná, že sa získa späť z budúcich ekonomických úžitkov.

Odpisy dlhodobého nehmotného majetku sú stanovené vychádzajúc z predpokladanej doby jeho používania a predpokladaného priebehu jeho opotrebenia. Odpisovať sa začína prvým dňom mesiaca nasledujúceho po uvedení dlhodobého majetku do používania. Drobný dlhodobý nehmotný majetok, ktorého obstarávací cena (resp. vlastné náklady) je 2 400 EUR a nižšia, sa odpisuje ako drobný nehmotný majetok s odpisom na 4 roky, kde účtovné a daňové odpisy sa rovnajú. Predpokladaná doba používania, metóda odpisovania a odpisová sadzba sú uvedené v nasledujúcej tabuľke:

	Predpokladaná doba používania v rokoch	Metóda odpisovania	Ročná odpisová sadzba v %
Softvér	4	lineárne	25

Odpisy dlhodobého hmotného majetku sú stanovené vychádzajúc z predpokladanej doby jeho používania a predpokladaného priebehu jeho opotrebenia. Odpisovať sa začína prvým dňom mesiaca nasledujúceho po uvedení dlhodobého majetku do používania. Dlhodobý hmotný majetok, ktorého obstarávací cena (resp. vlastné náklady) je 1 700 EUR a nižšia Spoločnosť účtuje od roku 2011 ako drobný hmotný majetok s odpisom na 4 roky, kde účtovné a daňové odpisy sa rovnajú. Predstavenstvo rozhodlo na svojom zasadnutí, že vzhľadom na rozsah využívania majetku pri dosahovaní hospodárskeho výsledku Spoločnosti a ekonomického úžitku bude v prvom roku novo zaradené budovy a ostatné drobné stavby odpisovať lineárne 50 rokov. Pozemky sa neodpisujú.

Predpokladaná doba používania, metóda odpisovania a odpisová sadzba sú uvedené v nasledujúcej tabuľke:

	Predpokladaná doba používania v rokoch	Metóda odpisovania	Ročná odpisová sadzba v %
Budovy-obchodné, sklady, parkoviská	50	lineárne	2
Drobné stavby	12	lineárne	8,33
Stroje, prístroje a zariadenia	4	lineárne	25
Dopravné prostriedky	6	lineárne	16,67
Drobný dlhodobý hmotný majetok	4	lineárne	25
Ostatný dlhodobý hmotný majetok	6	lineárne	16,67

(c) Cenné papiere a podiely

Cenné papiere a podiely sa oceňujú obstarávacími cenami vrátane nákladov súvisiacich s obstaraním. Od obstarávacej ceny je odpočítané zníženie hodnoty cenných papierov a podielov metódou vlastného imania.

(d) Zásoby

Zásoby sa oceňujú nižšou z nasledujúcich hodnôt: obstarávacou cenou (nakupované zásoby) alebo vlastnými nákladmi (zásoby vytvorené vlastnou činnosťou) alebo čistou realizačnou hodnotou. Obstarávací cena zahŕňa cenu zásob a náklady súvisiace s obstaraním (clo, prepravu, poistné, provízie, skonto a pod.). Úroky z cudzích zdrojov nie sú súčasťou obstarávacej ceny. Nakupované zásoby sa oceňujú metódou FIFO z obstarávacích cien.

IČO			3	6	2	2	8	3	8	9
DIČ	2	0	2	0	1	6	9	4	3	7

Vlastné náklady zahŕňajú priame náklady (priamy materiál, priame mzdy a ostatné priame náklady) a časť nepriamych nákladov bezprostredne súvisiacich s vytvorením zásob vlastnou činnosťou (výrobná réžia). Výrobná réžia sa do vlastných nákladov zahŕňa v závislosti od stupňa rozpracovanosti týchto zásob. Správna réžia a odbytové náklady nie sú súčasťou vlastných nákladov. Súčasťou vlastných nákladov nie sú úroky z cudzích zdrojov.

Čistá realizačná hodnota je predpokladaná predajná cena znížená o predpokladané náklady na ich dokončenie a o predpokladané náklady súvisiace s ich predajom.

Zníženie hodnoty zásob sa upravuje vytvorením opravnej položky.

Zásoby, ktoré Spoločnosť účtuje priamo do nákladov sa na konci účtovného obdobia inventarizujú a prípadný zostatok zásob je preúčtovaný na príslušný účet zásob.

(e) Zákazková výroba

Zákazková výroba sa vykazuje použitím metódy stupňa dokončenia zákazky (angl. percentage-of-completion-method).

(f) Zákazková výstavba nehnuteľnosti

Zákazková výstavba nehnuteľnosti – priebežný transfer

Zákazková výstavba nehnuteľnosti určenej na predaj sa vykazuje podľa metódy stupňa dokončenia.

Zákazková výstavba nehnuteľnosti – ostatná (nie priebežný transfer)

Zákazková výstavba nehnuteľnosti určenej na predaj – ostatná (nie priebežný transfer) sa vykazuje metódou tzv. nulového zisku, t. j. zisk sa vykáže pri predaji nehnuteľnosti.

(g) Pohľadávky

Pohľadávky pri ich vzniku sa oceňujú ich menovitou hodnotou; postúpené pohľadávky a pohľadávky nadobudnuté vkladom do základného imania sa oceňujú obstarávacou cenou vrátane nákladov súvisiacich s obstaraním. Toto ocenenie sa znižuje o pochybné a nevymožiteľné pohľadávky.

(h) Peňažné prostriedky a ceniny

Peňažné prostriedky a ceniny sa oceňujú ich menovitou hodnotou. Zníženie ich hodnoty sa vyjadruje opravnou položkou.

(i) Náklady budúcich období a príjmy budúcich období

Náklady budúcich období a príjmy budúcich období sa vykazujú vo výške, ktorá je potrebná na dodržanie zásady vecnej a časovej súvislosti s účtovným obdobím.

(j) Rezervy

Rezervy sú záväzky s neurčitým časovým vymedzením alebo výškou; tvoria sa na krytie známych rizík alebo strát z podnikania. Oceňujú sa v očakávanej výške záväzku.

(k) Záväzky

Záväzky pri ich vzniku sa oceňujú menovitou hodnotou. Záväzky pri ich prevzatí sa oceňujú obstarávacou cenou. Ak sa pri inventarizácii zistí, že suma záväzkov je iná ako ich výška v účtovníctve, uvedú sa záväzky v účtovníctve a v účtovnej závierke v tomto zistenom ocenení.

IČO			3	6	2	2	8	3	8	9
DIČ	2	0	2	0	1	6	9	4	3	7

(l) Odložené dane

Odložené dane (odložená daňová pohľadávka a odložený daňový záväzok) sa vzťahujú na:

- dočasné rozdiely medzi účtovnou hodnotou majetku a účtovnou hodnotou záväzkov vykázanou v súvahe a ich daňovou základňou,
- možnosť umorovať daňovú stratu v budúcnosti, ktorou sa rozumie možnosť odpočítať daňovú stratu od základu dane v budúcnosti,
- možnosť previesť nevyužitú daňovú odpočty a iné daňové nároky do budúcich období.

(m) Výdavky budúcich období a výnosy budúcich období

Výdavky budúcich období a výnosy budúcich období sa vykazujú vo výške, ktorá je potrebná na dodržanie zásady vecnej a časovej súvislosti s účtovným obdobím.

(n) Emisné kvóty

Bezodplatne pripísaný proporčný podiel emisných kvót v ocenení reprodukčnou obstarávacou cenou sa účtuje v prospech výnosov budúcich období.

Zúčtovanie výnosov budúcich období sa uskutočňuje v časovej a vecnej súvislosti s použitím bezodplatne pripísaných emisných kvót z dôvodu ich predaja alebo tvorby rezervy alebo splnenia povinnosti odovzdania emisných kvót.

(o) Dotácie zo štátneho rozpočtu

O nároku na dotácie zo štátneho rozpočtu sa účtuje, ak je takmer isté, že na základe splnených podmienok na poskytnutie dotácie sa Spoločnosti daná dotácia poskytne.

Dotácie na hospodársku činnosť Spoločnosti sa najskôr vykazujú ako výnosy budúcich období a do výkazu ziskov a strát sa rozpúšťajú ako výnosy z hospodárskej činnosti v časovej a vecnej súvislosti s vynaložením nákladov na príslušný účel.

Dotácie na obstaranie dlhodobého hmotného majetku a dlhodobého nehmotného majetku sa najskôr vykazujú ako výnosy budúcich období a do výkazu ziskov a strát sa rozpúšťajú v časovej a vecnej súvislosti so zaúčtovaním odpisov z tohto dlhodobého majetku.

(p) Prenájom (lízing)

Operatívny prenájom. Majetok prenajatý na základe operatívneho prenájmu vykazuje ako svoj majetok jeho vlastník, nie nájomca.

Finančný prenájom (s kúpnu opciou; bez kúpnej opcie je považovaný za operatívny prenájom). Majetok prenajatý na základe zmluvy uzatvorenej do 31. decembra 2003 vykazuje ako svoj majetok jeho vlastník, nie nájomca. Majetok prenajatý na základe zmluvy uzatvorenej 1. januára 2004 a neskôr vykazuje ako svoj majetok jeho nájomca, nie vlastník.

(q) Deriváty

Deriváty sa oceňujú reálnou hodnotou.

Zmeny reálnych hodnôt zabezpečovacích derivátov sa účtujú bez vplyvu na výsledok hospodárenia, priamo do vlastného imania.

Zmeny reálnych hodnôt derivátov určených na obchodovanie na tuzemskej burze, zahraničnej burze alebo na inom verejnom trhu sa účtujú s vplyvom na výsledok hospodárenia.

Zmeny reálnych hodnôt derivátov určených na obchodovanie na neverejnom trhu sa účtujú bez vplyvu na výsledok hospodárenia, priamo do vlastného imania.

IČO			3	6	2	2	8	3	8	9
DIČ	2	0	2	0	1	6	9	4	3	7

(r) Majetok a záväzky zabezpečené derivátmi

Majetok a záväzky zabezpečené derivátmi sa oceňujú reálnou hodnotou. Zmeny reálnych hodnôt majetku a záväzkov zabezpečených derivátmi sa účtujú bez vplyvu na výsledok hospodárenia, priamo do vlastného imania.

(s) Cudzia mena

Majetok a záväzky vyjadrené v cudzej mene sa ku dňu uskutočnenia účtovného prípadu prepočítavajú na menu euro referenčným výmenným kurzom určeným a vyhláseným Európskou centrálnou bankou alebo Národnou bankou Slovenska v deň predchádzajúci dňu uskutočnenia účtovného prípadu.

Majetok a záväzky vyjadrené v cudzej mene (okrem prijatých a poskytnutých preddavkov) sa ku dňu, ku ktorému sa zostavuje účtovná závierka, prepočítavajú na menu euro referenčným výmenným kurzom určeným a vyhláseným Európskou centrálnou bankou alebo Národnou bankou Slovenska v deň, ku ktorému sa zostavuje účtovná závierka, a účtujú sa s vplyvom na výsledok hospodárenia.

Prijaté a poskytnuté preddavky v cudzej mene prostredníctvom účtu vedeného v tejto cudzej mene sa prepočítavajú na menu euro referenčným výmenným kurzom určeným a vyhláseným Európskou centrálnou bankou alebo Národnou bankou Slovenska v deň predchádzajúci dňu uskutočnenia účtovného prípadu.

Prijaté a poskytnuté preddavky v cudzej mene na účet zriadený v eurách a z účtu zriadeného v eurách sa prepočítavajú na menu euro kurzom, za ktorý boli tieto hodnoty nakúpené alebo predané.

Prijaté a poskytnuté preddavky sa ku dňu, ku ktorému sa zostavuje účtovná závierka, na menu euro už neprepočítavajú.

(t) Výnosy

Tržby za vlastné výkony a tovar neobsahujú daň z pridanej hodnoty. Sú tiež znížené o zľavy a zrážky (rabaty, bonusy, skontá, dobropisy a pod.), bez ohľadu na to, či zákazník mal vopred na zľavu nárok, alebo či ide o dodatočne uznanú zľavu.

D. INFORMÁCIE O ÚDAJOCH NA STRANE AKTÍV SÚVAHY**1. Dlhodobý nehmotný majetok a dlhodobý hmotný majetok**

Prehľad o pohybe dlhodobého nehmotného majetku a dlhodobého hmotného majetku od 1. januára 2024 do 31. decembra 2024 a za porovnateľné obdobie od 1. januára 2023 do 31. decembra 2023 je uvedený v samostatných tabuľkách.

DOMOSS TECHNIKA, a.s.

Poznámky Úč POD 3 - 01

IČO			3	6	2	2	8	3	8	9
DIČ	2	0	2	0	1	6	9	4	3	7

DOMOSS TECHNIKA, a.s.								
Prehľad o pohybe dlhodobého nehmotného majetku								
31.12.2024								
Bežné účtovné obdobie								
Dlhodobý nehmotný majetok	Aktívované náklady na vývoj	Softvér	Oceniteľné práva	Goodwill	Ostatný dlhodobý nehmotný majetok	Obstarávaný dlhodobý nehmotný majetok	Poskytnuté preddavky na dlhodobý nehmotný majetok	Spolu
a	b	c	d	e	f	g	h	i
Prvotné ocenenie								
Stav na začiatku účtovného obdobia	0	278 672	0	0	0	0	0	278 672
Prírastky	0	0	0	0	0	0	0	0
Úbytky	0	0	0	0	0	0	0	0
Presuny	0	0	0	0	0	0	0	0
Stav na konci účtovného obdobia	0	278 672	0	0	0	0	0	278 672
Oprávky								
Stav na začiatku účtovného obdobia	0	181 730	0	0	0	0	0	181 730
Prírastky	0	47 581	0	0	0	0	0	47 581
Úbytky	0	0	0	0	0	0	0	0
Stav na konci účtovného obdobia	0	229 311	0	0	0	0	0	229 311
Opravné položky								
Stav na začiatku účtovného obdobia	0	0	0	0	0	0	0	0
Prírastky	0	0	0	0	0	0	0	0
Úbytky	0	0	0	0	0	0	0	0
Stav na konci účtovného obdobia	0	0	0	0	0	0	0	0
Zostatková hodnota								
Stav na začiatku účtovného obdobia	0	96 942	0	0	0	0	0	96 942
Stav na konci účtovného obdobia	0	49 361	0	0	0	0	0	49 361

DOMOSS TECHNIKA, a.s.

Poznámky Úč POD 3 - 01

IČO			3	6	2	2	8	3	8	9
DIČ	2	0	2	0	1	6	9	4	3	7

DOMOSS TECHNIKA, a.s.								
Prehľad o pohybe dlhodobého nehmotného majetku								
31.12.2023								
Dlhodobý nehmotný majetok	Bežné účtovné obdobie							
	Aktívované náklady na vývoj	Softvér	Oceniteľné práva	Goodwill	Ostatný dlhodobý nehmotný majetok	Obstarávaný dlhodobý nehmotný majetok	Poskytnuté preddavky na dlhodobý nehmotný majetok	Spolu
a	b	c	d	e	f	g	h	i
Prvotné ocenenie								
Stav na začiatku účtovného obdobia	0	236 185	0	0	0	22 973	0	259 158
Prírastky	0	42 487	0	0	0	19 514	0	62 001
Úbytky	0	0	0	0	0	42 487	0	42 487
Presuny	0	0	0	0	0	0	0	0
Stav na konci účtovného obdobia	0	278 672	0	0	0	0	0	278 672
Oprávky								
Stav na začiatku účtovného obdobia	0	140 765	0	0	0	0	0	140 765
Prírastky	0	40 965	0	0	0	0	0	40 965
Úbytky	0	0	0	0	0	0	0	0
Stav na konci účtovného obdobia	0	181 730	0	0	0	0	0	181 730
Opravné položky								
Stav na začiatku účtovného obdobia	0	0	0	0	0	0	0	0
Prírastky	0	0	0	0	0	0	0	0
Úbytky	0	0	0	0	0	0	0	0
Stav na konci účtovného obdobia	0	0	0	0	0	0	0	0
Zostatková hodnota								
Stav na začiatku účtovného obdobia	0	95 420	0	0	0	22 973	0	118 393
Stav na konci účtovného obdobia	0	96 942	0	0	0	0	0	96 942

DOMOSS TECHNIKA, a.s.

Poznámky Úč POD 3 - 01

IČO				3	6	2	2	8	3	8	9
DIČ	2	0	2	0	1	6	9	4	3	7	

DOMOSS TECHNIKA, a.s.									
Prehľad o pohybe dlhodobého hmotného majetku									
31.12.2024									
Bežné účtovné obdobie									
Dlhodobý hmotný majetok	Pozemky	Stavby	Samostatné hnutelné veci a súbory hnutelných vecí	Pestovateľské celky trvalých porastov	Základné stádo a ťažné zvieratá	Ostatný dlhodobý hmotný majetok	Obstarávaný dlhodobý hmotný majetok	Poskytnuté preddavky na dlhodobý hmotný majetok	Spolu
a	b	c	d	e	f	g	h	i	j
Prvotné ocenenie									
Stav na začiatku účtovného obdobia:	706 503	4 211 742	2 053 265	0	0	0	0	58 500	7 030 010
Prírastky	0	0	102 076	0	0	0	0	0	102 076
Úbytky	89 306	0	221 057	0	0	0	0	58 500	368 863
Presuny	0	0	0	0	0	0	0	0	0
Stav na konci účtovného obdobia	617 197	4 211 742	1 934 284	0	0	0	0	0	6 763 223
Oprávky									
Stav na začiatku účtovného obdobia:	0	1 597 543	1 356 642	0	0	0	0	0	2 954 184
Prírastky	0	81 505	251 146	0	0	0	0	0	332 651
Úbytky	0	0	221 057	0	0	0	0	0	221 057
Stav na konci účtovného obdobia	0	1 679 048	1 386 731	0	0	0	0	0	3 065 778
Opravné položky									
Stav na začiatku účtovného obdobia:	0	0	0	0	0	0	0	0	0
Prírastky	0	0	0	0	0	0	0	0	0
Úbytky	0	0	0	0	0	0	0	0	0
Stav na konci účtovného obdobia	0	0	0	0	0	0	0	0	0
Zostatková hodnota									
Stav na začiatku účtovného obdobia:	706 503	2 614 199	696 623		0	0	0	58 500	4 075 825
Stav na konci účtovného obdobia	617 197	2 532 694	547 553		0	0	0	0	3 697 444

IČO			3	6	2	2	8	3	8	9
DIČ	2	0	2	0	1	6	9	4	3	7

DOMOSS TECHNIKA, a.s.									
Prehľad o pohybe dlhodobého hmotného majetku									
31.12.2023									
Bežné účtovné obdobie									
Dlhodobý hmotný majetok	Pozemky	Stavby	Samostatné hnutelné veci a súbory hnutelných vecí	Pestovateľské celky trvalých porastov	Základné stádo a ťažné zvieratá	Ostatný dlhodobý hmotný majetok	Obstarávaný dlhodobý hmotný majetok	Poskytnuté preddavky na dlhodobý hmotný majetok	Spolu
a	b	c	d	e	f	g	h	i	j
Prvotné ocenenie									
Stav na začiatku účtovného obdobi:	706 503	4 189 874	2 157 215	0	0	0	1 638	0	7 055 230
Prírastky	0	31 821	151 659	0	0	0	181 842	58 500	423 822
Úbytky	0	9 953	255 609	0	0	0	183 480	0	449 042
Presuny	0	0	0	0	0	0	0	0	0
Stav na konci účtovného obdobia	706 503	4 211 742	2 053 265	0	0	0	0	58 500	7 030 010
Oprávky									
Stav na začiatku účtovného obdobi:	0	1 534 835	1 349 370	0	0	0	0	0	2 884 205
Prírastky	0	72 661	262 880	0	0	0	0	0	335 541
Úbytky	0	9 953	255 608	0	0	0	0	0	265 561
Stav na konci účtovného obdobia	0	1 597 543	1 356 642	0	0	0	0	0	2 954 185
Opravné položky									
Stav na začiatku účtovného obdobi:	0	0	0	0	0	0	0	0	0
Prírastky	0	0	0	0	0	0	0	0	0
Úbytky	0	0	0	0	0	0	0	0	0
Stav na konci účtovného obdobia	0	0	0	0	0	0	0	0	0
Zostatková hodnota									
Stav na začiatku účtovného obdobi:	706 503	2 655 039	807 845		0	0	1 638	0	4 171 025
Stav na konci účtovného obdobia	706 503	2 614 199	696 623	0	0	0	0	58 500	4 075 825

IČO				3	6	2	2	8	3	8	9
DIČ	2	0	2	0	1	6	9	4	3	7	

DOMOSS TECHNIKA, a.s.										
Prehľad o pohybe dlhodobého finančného majetku										
31.12.2024										
Bežné účtovné obdobie										
Dlhodobý finančný majetok	Podielové cenné papiere a podiely v dcérskej účtovnej jednotke	Podielové cenné papiere a podiely v spoločnosti s podstatným vplyvom	Ostatné dlhodobé cenné papiere a podiely	Pôžičky účtovnej jednotke v konsolidovanom celku	Ostatný dlhodobý finančný majetok	Pôžičky s dobou splatnosti najviac jeden rok	Obstarávaný dlhodobý finančný majetok	Poskytnuté preddavky na dlhodobý finančný majetok	Spolu	
a	b	c	d	e	f	g	h	i	j	
Prvotné ocenenie										
Stav na začiatku účtovného obdobia	14 080	0	0	0	0	0	0	0	0	14 080
Prírastky	0	0	0	0	0	0	0	0	0	0
Úbytky	14 080	0	0	0	0	0	0	0	0	14 080
Presuny	0	0	0	0	0	0	0	0	0	0
Stav na konci účtovného obdobia	0	0	0	0	0	0	0	0	0	0
Opravné položky										
Stav na začiatku účtovného obdobia	0	0	0	0	0	0	0	0	0	0
Prírastky	0	0	0	0	0	0	0	0	0	0
Úbytky	0	0	0	0	0	0	0	0	0	0
Stav na konci účtovného obdobia	0	0	0	0	0	0	0	0	0	0
Účtovná hodnota										
Stav na začiatku účtovného obdobia	14 080	0	0	0	0	0	0	0	0	14 080
Stav na konci účtovného obdobia	0	0	0	0	0	0	0	0	0	0

IČO			3	6	2	2	8	3	8	9
DIČ	2	0	2	0	1	6	9	4	3	7

DOMOSS TECHNIKA, a.s.										
Prehľad o pohybe dlhodobého finančného majetku										
31.12.2023										
Dlhodobý finančný majetok	Bežné účtovné obdobie									Spolu
	Podielové cenné papiere a podiely v dcérskej účtovnej jednotke	Podielové cenné papiere a podiely v spoločnosti s podstatným vplyvom	Ostatné dlhodobé cenné papiere a podiely	Pôžičky účtovnej jednotke v konsolidovanom celku	Ostatný dlhodobý finančný majetok	Pôžičky s dobou splatnosti najviac jeden rok	Obstarávaný dlhodobý finančný majetok	Poskytnuté preddavky na dlhodobý finančný majetok		
a	b	c	d	e	f	g	h	i	j	
Prvotné ocenenie										
Stav na začiatku účtovného obdobia	11 965	0	0	0	0	0	0	0	0	11 965
Prírastky	2 115	0	0	0	0	0	0	0	0	2 115
Úbytky	0	0	0	0	0	0	0	0	0	0
Presuny	0	0	0	0	0	0	0	0	0	0
Stav na konci účtovného obdobia	14 080	0	0	0	0	0	0	0	0	14 080
Opravné položky										
Stav na začiatku účtovného obdobia	0	0	0	0	0	0	0	0	0	0
Prírastky	0	0	0	0	0	0	0	0	0	0
Úbytky	0	0	0	0	0	0	0	0	0	0
Stav na konci účtovného obdobia	0	0	0	0	0	0	0	0	0	0
Účtovná hodnota										
Stav na začiatku účtovného obdobia	11 965	0	0	0	0	0	0	0	0	11 965
Stav na konci účtovného obdobia	14 080	0	0	0	0	0	0	0	0	14 080

IČO			3	6	2	2	8	3	8	9
DIČ	2	0	2	0	1	6	9	4	3	7

Majetok Spoločnosti je poistený prostredníctvom spoločnosti :

- Colonnade Insurance S.A., - poistenie majetku a zodpovednosti
- UNIQA POISŤOVŇA a.s zákonné poistenie aut
- KOOPERATIVA POISŤOVŇA, a.s. cestovné poistenie
- ALLIANZ- SLOVENSKÁ POISŤOVŇA, a.s. cestovné poistenie
- KOMUNÁLNA POISŤOVŇA VIENNA GROUP- zákonné poistenie dopravných prostriedkov
- VOLKSWAGEN Finančné služby s.r.o. , Bratislava- poistenie aut financované na úver

Predmetom poistenia je: obchodný tovar, stavby, prevádzkovo-obchodné zariadenia, dopravné prostriedky, výpočtová technika a to pre nasledovné poisťné tituly: živel, krádež a lúpež, zodpovednosť, vandalizmus.

Údaje o záložných právach k dlhodobému hmotnému majetku sú uvedené v nasledujúcom prehľade:

Dlhodobý hmotný majetok	Hodnota za bežné účtovné obdobie 2024
Dlhodobý hmotný majetok, na ktorý je zriadené záložné právo	3 471 054
Dlhodobý hmotný majetok, pri ktorom má účtovná jednotka obmedzené právo s ním nakladať	297 098
	Hodnota za bezprostredne predchádzajúce účtovné obdobie 2023
Dlhodobý hmotný majetok	
Dlhodobý hmotný majetok, na ktorý je zriadené záložné právo	3 471 054
Dlhodobý hmotný majetok, pri ktorom má účtovná jednotka obmedzené právo s ním nakladať	388 918

Záložné právo je zriadené v prospech VUB na nehnuteľný majetok 3 065 892 EUR

Záložné právo je zriadené v prospech TTB na nehnuteľný majetok 405 162 EUR

Spoločnosť k 31.12.2024 má obmedzené právo nakladať s týmto majetkom:

-2 osobné vozidla financované cez VÚB Leasing a. s., ktoré sú v evidencii Spoločnosti , ale v TP je zapísaný vlastník VÚB Leasing a. s.

-2 vysokozdvížne vozíky, paletový regálový systém , vykurovacie kotle Bosch, fotovoltaický zdroj 39,75kWp, ktoré sú v evidencii Notárskeho centrálného registra záložných práv

IČO			3	6	2	2	8	3	8	9
DIČ	2	0	2	0	1	6	9	4	3	7

2. Dlhodobý finančný majetok

Prehľad o pohybe dlhodobého finančného majetku od 1. januára 2024 do 31. decembra 2024 a za porovnateľné obdobie od 1. januára 2023 do 31. decembra 2023 je uvedený v samostatnej tabuľke.

Obchodné meno a sídlo spoločnosti, v ktorej má účtovná jednotka umiestnený dlhodobý finančný majetok	Bežné účtovné obdobie (rok 2024)					Účtovná hodnota dlhodobého finančného majetku
	Podiel účtovnej jednotky na ZI v %	Podiel účtovnej jednotky na hlas. právach v %	Hodnota imania účtovnej jednotky, v ktorej má účtovná jednotka umiestnený dlhodobý finančný majetok	Výsledok hospodárenia účtovnej jednotky, v ktorej má účtovná jednotka umiestnený dlhodobý finančný majetok		
a	b	c	d	e	f	
a) Dcérske účtovné jednotky						
Euronics SK, a.s.	42,5	42,5	-1 499	-34 630		0
Dlhodobý finančný majetok spolu						0
Obchodné meno a sídlo spoločnosti, v ktorej má účtovná jednotka umiestnený dlhodobý finančný majetok	Bezprostredne predchádzajúce účtovné obdobie (rok 2023)					Účtovná hodnota dlhodobého finančného majetku
	Podiel účtovnej jednotky na ZI v %	Podiel účtovnej jednotky na hlas. právach v %	Hodnota imania účtovnej jednotky, v ktorej má účtovná jednotka umiestnený dlhodobý finančný majetok	Výsledok hospodárenia účtovnej jednotky, v ktorej má účtovná jednotka umiestnený dlhodobý finančný majetok		
a	b	c	d	e	f	
a) Dcérske účtovné jednotky						
Euronics SK, a.s.	42,5	42,5	33 130	3 845		14 080
Dlhodobý finančný majetok spolu						14 080

K 31.12.2024 spoločnosť zrealizovala hodnotu cenných papierov použitím metódy vlastného imania, kedy podiel na základnom imaní, ktorý je pri obstaraní ocenený obstarávacou cenou sa pri ocenení ku dňu účtovnej závierky upravil na hodnotu zodpovedajúcu miere účasti Spoločnosti na vlastnom imaní spoločnosti, v ktorej má spoločnosť podiel na základnom imaní.

IČO				3	6	2	2	8	3	8	9
DIČ	2	0	2	0	1	6	9	4	3	7	

3. Zásoby

Vývoj opravnej položky v priebehu účtovného obdobia je uvedený v nasledujúcom prehľade:

Zásoby	Bežné účtovné obdobie (rok 2024)				
	Stav opravnej položky k 31.12.2023	Tvorba opravnej položky	Zúčtovanie opravnej položky z dôvodu zániku opodstatnenosti	Zúčtovanie opravnej položky z dôvodu vyradenia majetku z účtovníctva	Stav opravnej položky k 31.12.2024
a	b	c	d	e	f
Materiál	0	0	0	0	0
Ned. výroba a po. vlastnej výroby	0	0	0	0	0
Výrobky	0	0	0	0	0
Tovar	4 550	9 449	4 550	0	9 449
Poskytnuté preddavky na zásoby	0	0	0	0	0
Zásoby spolu	4 550	9 449	4 550	0	9 449

Čistá realizačná hodnota je predpokladaná predajná cena znížená o predpokladané náklady na ich dokončenie a o predpokladané náklady súvisiace s ich predajom. Zreálnenie hodnoty zásob bolo zohľadnené vytvorením opravnej položky. Úžitková hodnota zásob sa znížila predovšetkým v dôsledku zmien cien tovaru a nadmernosti zásob, zníženia obstarávacích cien tovaru v porovnaní s jeho doterajšou účtovnou hodnotou a zníženia predajných cien.

4. Pohľadávky

Vývoj opravnej položky v priebehu účtovného obdobia je zobrazený v nasledujúcom prehľade:

Pohľadávky	Bežné účtovné obdobie (rok 2024)				
	Stav opravnej položky k 31.12.2023	Tvorba opravnej položky	Zúčtovanie opravnej položky z dôvodu zániku opodstatnenosti	Zúčtovanie opravnej položky z dôvodu vyradenia majetku z účtovníctva	Stav opravnej položky k 31.12.2024
a	b	c	d	e	f
Pohľadávky z obchodného styku	4 344	4 781	3 695	0	5 430
Iné pohľadávky	0	0	0	0	0
Pohľadávky spolu	4 344	4 781	3 695	0	5 430

IČO				3	6	2	2	8	3	8	9
DIČ	2	0	2	0	1	6	9	4	3	7	

Veková štruktúra pohľadávok za bežné účtovné obdobie je uvedená v nasledujúcom prehľade:

Pohľadávky k 31.12.2024	V lehote splatnosti	Po lehote splatnosti	Pohľadávky spolu
a	b	c	d
Dlhodobé pohľadávky			
Pohľadávky z obchodného styku	0	0	0
Odložená daňová pohľadávka	0	0	0
Iné pohľadávky	15 808	0	15 808
Dlhodobé pohľadávky spolu	15 808	0	15 808
Krátkodobé pohľadávky			
Pohľadávky z obchodného styku	473 628	348 529	822 157
Pohľadávky z obchodného styku voči prepojeným osobám	0	0	0
Pohľadávky z obchodného styku v rámci podielovej účasti	181 191		181 191
Daňová pohľadávka			
Iné pohľadávky	136 778	0	136 778
Krátkodobé pohľadávky spolu	791 597	348 529	1 140 126

Veková štruktúra pohľadávok za predchádzajúce účtovné obdobie je uvedená v nasledujúcom prehľade:

Pohľadávky k 31.12.2023	V lehote splatnosti	Po lehote splatnosti	Pohľadávky spolu
a	b	c	d
Dlhodobé pohľadávky			
Pohľadávky z obchodného styku	0	0	0
Odložená daňová pohľadávka	0	0	0
Iné pohľadávky	17 958	0	17 958
Dlhodobé pohľadávky spolu	17 958	0	17 958
Krátkodobé pohľadávky			
Pohľadávky z obchodného styku	396 885	255 806	652 691
Pohľadávky z obchodného styku voči prepojeným osobám	14 148	0	14 148
Pohľadávky z obchodného styku v rámci podielovej účasti	192 341		192 341
daňová pohľadávka	172	0	172
Iné pohľadávky	227 067	0	227 067
Krátkodobé pohľadávky spolu	830 613	255 806	1 086 419

Poznámky Úč POD 3 - 01

IČO			3	6	2	2	8	3	8	9
DIČ	2	0	2	0	1	6	9	4	3	7

Pohľadávky podľa zostatkovej doby splatnosti sú uvedené v nasledujúcom prehľade:

Pohľadávky podľa zostatkovej doby splatnosti	31.12.2024	31.12.2023
a	b	b
Pohľadávky po lehote splatnosti	348 529	255 805
Pohľadávky so zostatkovou dobou splatnosti do jedného roka	791 597	830 614
Krátkodobé pohľadávky spolu	1 140 126	1 086 419
Pohľadávky so zostatkovou dobou splatnosti jeden rok až päť rokov	15 808	17 958
Pohľadávky so zostatkovou dobou splatnosti dlhšou ako päť rokov	0	0
Dlhodobé pohľadávky spolu	15 808	17 958

Odložená daňová pohľadávka/závazok

Výpočet odloženej daňovej pohľadávky/odloženého daňového záväzku je uvedený v nasledujúcom prehľade:

Názov položky	31. 12. 2024	31. 12. 2023
Dočasné rozdiely medzi účtovnou hodnotou majetku a daňovou základňou, z toho:		
– odpočítateľné	640 190	482 385
– zdaniteľné	640 190	482 385
Dočasné rozdiely medzi účtovnou hodnotou záväzkov a daňovou základňou, z toho:		
– odpočítateľné	-74 064	-94 496
– zdaniteľné	0	0
Možnosť umorovať daňovú stratu v budúcnosti	0	0
Možnosť previesť nevyužitú daňovú odpočty	0	0
Sadzba dane z príjmov (v %)	24	21
Odložená daňová pohľadávka	0	0
Uplatnená daňová pohľadávka	0	0
Zaučtovaná ako zníženie nákladov	0	0
Zaučtovaná do vlastného imania	0	0
Odložený daňový záväzok	135 870	81 457
Zmena odloženého daňového záväzku	54 414	15 559
Zaučtovaná ako výnos / náklad/	54 414	15 559

Podstatou zložkou vypočítanej odloženej dani je rozdiel medzi účtovnou a daňovou zostatkovou cenou dlhodobého majetku.

Poznámky Úč POD 3 - 01

IČO				3	6	2	2	8	3	8	9
DIČ	2	0	2	0	1	6	9	4	3	7	

5. Finančné účty

Ako finančné účty sú vykázané peniaze v pokladnici, účty v bankách. Spoločnosť má vedené vo svojich predajniach ERP. Spoločnosť má k bankovým účtom poskytnuté kontokorentné úverové rámce, viac v časti úvery. Spoločnosť má vedené bankové účty v nasledovných peňažných ústavoch: Všeobecná úverová banka a.s., Tatra banka a.s.

Prehľad jednotlivých položiek finančných účtov:

	31. 12. 2024	31. 12. 2023
Pokladnica, ceniny	22 307	29 141
Bežné bankové účty	35 223	0
Bankové účty termínované	0	0
Peniaze na ceste	0	0
Spolu	57 530	29 141

6. Časové rozlíšenie

Ide o tieto položky:

	31. 12. 2024	31. 12. 2023
Náklady budúcich období dlhodobé, z toho:	158	167
Softwarové služby	158	167
Náklady budúcich období krátkodobé, z toho:	14 050	15 103
Softwarové služby	2 925	2 948
Nájomné	4 190	6 513
Poistné	3 134	2 714
Marketing	0	0
Telekomunikácie	1 506	2 928
Ostatné	2 295	0
Príjmy budúcich období dlhodobé, z toho:	0	0
Príjmy budúcich období krátkodobé, z toho:	0	0
Spolu	14 208	15 270

IČO				3	6	2	2	8	3	8	9
DIČ	2	0	2	0	1	6	9	4	3	7	

E. INFORMÁCIE O ÚDAJOCH NA STRANE PASÍV SÚVAHY

1. Vlastné imanie

Informácie o vlastnom imaní sú uvedené v časti C a P.9

2. Rezervy

Prehľad o rezervách za bežné účtovné obdobie je uvedený v nasledujúcom prehľade:

a	Bežné účtovné obdobie (rok 2024)				
	Stav k	Tvorba	Použitie	Zrušenie	Stav k
	31.12.2023				31.12.2024
b	c	d	e	f	
Odchodné do dôchodku	10 408	781	0		11 190
Iné -technické zhodnotenie	11 081	0			11 081
Ostatné rezervy dlhodobé spolu	21 489	781	0	0	22 271
Zákonné rezervy-mzdy za dovolenku vrátane sociálneho zabezpečenia	6 061	7 260	6 061	0	7 260
Ostatné rezervy- na overenie účtovnej závierky a zostavenie daňového priznania	4 500	4 500	4 500		4 500
Rezervy krátkodobé spolu	10 561	11 760	10 561	0	11 760

Prehľad o rezervách za predchádzajúce účtovné obdobie je uvedený v nasledujúcom prehľade:

a	Bezprostredne predchádzajúce účtovné obdobie (rok 2023)				
	Stav k	Tvorba	Použitie	Zrušenie	Stav k
	31.12.2022				31.12.2023
b	c	d	e	f	
Odchodné do dôchodku	15 440	0	5 032		10 408
Iné -technické zhodnotenie	11 081	0			11 081
Ostatné rezervy dlhodobé spolu	26 521	0	5 032	0	21 489
Zákonné rezervy-mzdy za dovolenku vrátane sociálneho zabezpečenia	17 592	6 061	17 592	0	6 061
Ostatné rezervy- na overenie účtovnej závierky a zostavenie daňového priznania	6 450	4 500	6 450		4 500
Rezervy krátkodobé spolu	24 042	10 561	24 042	0	10 561

Spoločnosť účtuje o tvorbe rezerv na základe uzatvorených zmlúv alebo iných zdrojov, z ktorých predpokladá výdavky. Pri tvorbe rezervy na odchodné použila Spoločnosť matematicko-štatistickú metódu založenú na priemerných údajoch. Tvorbu rezervy na TZ prenajatého majetku a jeho uvedenia do pôvodného stavu Spoločnosť vykonala na základe predpokladaných nákladov súvisiacich s uvedením majetku do pôvodného stavu. Spoločnosť predpokladá použitie rezerv v zmysle uzatvorených zmlúv alebo v priebehu nasledujúceho obdobia.

Poznámky Úč POD 3 - 01

IČO									
	3	6	2	2	8	3	8	9	
DIČ	2	0	2	0	1	6	9	4	3
	7								

3. Závazky

Štruktúra záväzkov (okrem bankových úverov) podľa zostatkovej doby splatnosti je uvedená v nasledujúcom prehľade:

	31. 12. 2024	31. 12. 2023
Závazky po lehote splatnosti	3 646	36 723
Závazky so zostatkovou dobou splatnosti do jedného roka vrátane	4 305 999	3 923 283
Krátkodobé záväzky spolu	4 309 645	3 960 006
Závazky so zostatkovou dobou splatnosti jeden rok až päť rokov	177 571	170 850
Závazky so zostatkovou dobou splatnosti nad päť rokov	0	0
Dlhodobé záväzky spolu	177 571	170 850

Spoločnosť má záväzky z finančného prenájmu na:

7 osobných vozidiel, 1 vysokozdvížny vozík. Výška budúcich platieb rozdelená na istinu a finančný náklad podľa doby splatnosti je uvedená v nasledujúcom prehľade:

	31. 12. 2024				31. 12. 2023			
	Splatnosť				Splatnosť			
	do jedného roka vrátane	od jedného roka do piatich rokov vrátane	viac ako päť rokov		do jedného roka vrátane	od jedného roka do piatich rokov vrátane	viac ako päť rokov	
a	b	c	d	b	c	d		
Istina	45 103	36 540	0	75 928	81 643	0		
Finančný náklad	3 090	1 230	0	5 569	4 321	0		
Spolu	48 193	37 770	0	81 497	85 964	0		

4. Sociálny fond

Tvorba a čerpanie sociálneho fondu v priebehu účtovného obdobia sú znázornené v nasledujúcom prehľade:

	31. 12. 2024	31. 12. 2023
Začiatkový stav sociálneho fondu	7 750	7 221
Tvorba sociálneho fondu na ťarchu nákladov	8 862	9 189
Čerpanie sociálneho fondu	11 452	8 660
Konečný zostatok sociálneho fondu	5 160	7 750

Časť sociálneho fondu sa podľa zákona o sociálnom fonde tvorí povinne na ťarchu nákladov. Sociálny fond sa podľa zákona o sociálnom fonde čerpá na sociálne, zdravotné, rekreačné a iné potreby zamestnancov.

IČO			3	6	2	2	8	3	8	9
DIČ	2	0	2	0	1	6	9	4	3	7

5. Bankové úvery

Štruktúra bankových úverov je uvedená v nasledujúcom prehľade:

výška, mena, druh Bankové úvery dlhodobé	Ročný úrok	poskytnutie	splatnosť	31.12.2024 EUR	31.12.2023 EUR
VUB 800 000€ splátkový	3 Mesač.EURIBOR+1,65%p.a.	9.6.2016	31.5.2024	0	0
VUB 600 000€ COVID-19	bezúročný	16.6.2020	31.5.2024	0	0
VUB 200 000€ splátkový	Mesač.EURIBOR+1,9 p.a.	20.4.2022	31.3.2027	51 736	93 112
VUB 200 000€ splátkový	bezúročný	25.1.2023	31.12.2026	68 578	137 146
spolu				120 314	230 258
Bankové úvery bežné					
VUB 800 000€ splátkový	3 Mesač.EURIBOR+1,65%p.a.	9.6.2016	31.5.2024	0	100 000
VUB 1 250 000€ revolving	Mesač.EURIBOR+1,9%p.a.	23.10.2024	30.4.2025	1 250 000	1 250 000
TTB 500 000€ kontokorent	Mesač.EURIBOR+1,9%p.a.	11.7.2022		0	378 084
VUB 600 000€ kontokorent	Mesač. EURIBOR+2% p.a.	23.10.2024	30.4.2025	118 676	232 894
VUB 600 000€ COVID-19	bezúročný	16.6.2020	31.5.2024	0	85 710
VUB 200 000€ splátkový	Mesač.EURIBOR+1,9 p.a.	20.4.2022	31.3.2027	41 376	41 376
VUB 200 000€ splátkový	bezúročný	25.1.2023	31.12.2026	68 568	62 854
Quatro poskytnutý preddavok	Bezúročne	12.9.2023		0	7 696
Home credit poskytnutý preddavok	Bezúročne	12.12.2023		0	13 538
spolu				1 478 620	2 172 152

Úvery, ktoré boli poskytnuté Spoločnosti v roku 2024 boli v mene EUR. Spoločnosť neeviduje úvery v cudzej mene. Spoločnosť vedie záväzky z úverov v členení na krátkodobú a dlhodobú časť. Jednotlivé záväzky z úverov sú zabezpečené nasledovne:

1. charakter úveru: terminovaný

poskytovateľ: **VÚB č. 517/2016/UZ** z 9.6.2016 úverový limit **800 000 EUR**

popis zabezpečenia: LV 1505 k.ú. Madunice pozemky parcely 19336/5,1937,1938, stavba na parcela 1937 LV 5648 k.ú. Piešťany pozemky na parcele 5132/1,5133/3,5136/1,5136/2, stavby súpisné číslo 2806 na parcele 5136/1a 2809 na parcele 5132/1, blankozmenka akcionárov č.758/2016/D, záložná zmluva k nehnuteľnej veci č.977/2016/ZZ

2. charakter úveru: revolving

poskytovateľ: **VÚB č.1340/2010/UZ** z 25.11.2010+Dodatok č.18 z 23.10.2024 úverový limit **1 250 000 EUR**

popis zabezpečenia: LV 1505 k.ú. Madunice pozemky parcely 19336/5,1937,1938, stavba na parcela 1937 LV 5648 k.ú. Piešťany pozemky na parcele 5132/1,5133/3,5136/1,5136/2, stavby súpisné číslo 2806 na parcele 5136/1a 2809 na parcele 5132/1, blankozmenka akcionárov, záložná zmluva k hnutelnej veci 226/2010/ZZ

3. charakter úveru: kontokorentný

poskytovateľ: **Tatra banka dodatok č.18** z 11.7.2022 k zmluve č **4437/08** z 1.10.2008 úverový limit **500 000 EUR**

popis zabezpečenia. , Budova LV č.4919 k.ú. BA postavený na parc.č.15123/182,bianko zmenky akcionárov

4. charakter úveru: kontokorentný

poskytovateľ: **VÚB č 1339/2010/UZ** z 23.11.2010+dodatku č.18 z 23.10.2024 úverový limit **600 000 EUR**

popis zabezpečenia: LV 1505 k.ú. Madunice pozemky parcely 19336/5,1937,1938, stavba na parcela 1937 LV 5648 k.ú. Piešťany pozemky na parcele 5132/1,5133/3,5136/1,5136/2, stavby súpisné číslo 2806 na parcele 5136/1a 2809 na parcele 5132/1, blankozmenka akcionárov, záložná zmluva k hnutelnej veci 226/2010/ZZ

5. charakter úveru: terminovaný -COVID -19

poskytovateľ: **VÚB č 579/2020/UZ** z 16.6.2020 a dodatku č.2 z 19.11.2021 úverový limit **600 000 EUR**

popis zabezpečenia, firemná blankozmenka č. 737/2020/D

Poznámky Úč POD 3 - 01

IČO			3	6	2	2	8	3	8	9
DIČ	2	0	2	0	1	6	9	4	3	7

6.charakter úveru :temínovanýposkytovateľ: **VÚB č 509/2022/UZ** z 20.4.2022 úverový limit **200 000 EUR**

Popis zabezpečenia: LV 5648 k. ú. Piešťany pozemky na parcele 5130,5132/1,5136/2, stavby súpisné číslo 2809 na parcele 5132/1, blankozmenka akcionárov, záložná zmluva k hnutelnej veci 628/2022/D

7.charakter úveru :temínovanýposkytovateľ: **VÚB č 58/2023/UZ** z 25.1.2023 úverový limit **200 000 EUR**, blankozmenka akcionárov, záložná zmluva k hnutelnej veci 83/2023/D**8.charakter úveru :banková záruka**poskytovateľ **VUB č. 145/2010/BZ** z 31.5.2010+ dodatok č. 8 z 24.10..2024 vo výške **47 658,90 EUR**

popis zabezpečenia: LV 5648 k. ú. Piešťany pozemky parcela č.5132/1,5133/3,5163/1,5136/2 a stavby súpisné číslo 2806 na parcele 5136/1, 2809 na parcele 5132/1

6. Časové rozlíšenie

Spoločnosť k 31.12.2024 vykazuje časové rozlíšenie vo výške 36 055 EUR a v minulom účtovnom období 14 193 EUR

Názov položky	31. 12. 2024	31. 12. 2023
Výdavky budúcich období dlhodobé, z toho:	0	0
Výdavky budúcich období krátkodobé, z toho:	0	0
Výnosy budúcich období dlhodobé, z toho:	0	0
Výnosy budúcich období krátkodobé, z toho:	36 055	14 193
Marketing	36 055	14 099
Ostatné	0	94
Spolu	36 055	14 193

F. INFORMÁCIE O VÝNOSOCH**1. Tržby za vlastné výkony a tovar**

Tržby za vlastné výkony a tovar podľa jednotlivých segmentov, t. j. podľa typov výrobkov a služieb, a podľa hlavných teritórií sú uvedené v nasledujúcom prehľade:

Oblasť odbytu	Tovar		Vlastné výrobky		Služby		Spolu	
	2024	2023	2024	2023	2024	2023	2024	2023
a	b	c	d	e	f	g	i	j
Slovenská republika	22 724 869	23 553 929	20 085	138 118	1 050 536	1 372 970	23 795 490	25 065 017
Zahraníče	508 598	1 277 197	0	0	303 174	111 594	811 772	1 388 791
Spolu	23 233 467	24 831 126	20 085	138 118	1 353 710	1 484 564	24 607 262	26 453 808

IČO			3	6	2	2	8	3	8	9
DIČ	2	0	2	0	1	6	9	4	3	7

2. Zmena stavu zásob vlastnej výroby

	2023		2024		Zmena stavu vnútroorganizačných zásob	
	Konečný zostatok	Konečný zostatok	Začiatkový stav	2024	2023	
a	b	c	d	e	f	
Nedokončená výroba a polotovary vlastnej výroby	0	5 066	0	0	0	
Spolu	<u>0</u>	<u>5 066</u>	<u>0</u>	0	0	
Iné				0	0	
Zmena stavu vnútroorganizačných zásob vo výkaze ziskov a strát				<u>5 066</u>	<u>-1 923</u>	

3. Aktivácia nákladov, výnosy z hospodárskej činnosti, finančnej činnosti a mimoriadnej činnosti

Prehľad o výnosoch pri aktivácii nákladov, výnosoch z hospodárskej činnosti, finančnej činnosti a mimoriadnej činnosti je uvedený v nasledujúcom prehľade.

Spoločnosť – má podpísanú Rámcovú zmluvu o faktoringu č. 522 zo dňa 26.5.2009, s **VÚB Factoring, a. s.** o postupovaní pohľadávok s vybranými veľkoobchodnými partnermi, ktorí boli akceptovaní bankou a bol im stanovený faktoringový limit

Zmluvné podmienky pre Spoločnosť:

Účet klienta: IBAN: SK4902000000009163846212, BIC: SUBASKBX

Druh faktoringu: Tuzemský

Typ faktoringu: Regresný

Mena pohľadávok: EUR

Súhrnný faktoringový limit: EUR 1.300.000

Limit zálohy: 100 %

Poplatok: 0,20% z menovitej hodnoty pohľadávky

Úroková sadzba: 1M EURIBOR + 1,950 % p.a.

Spoluúčasť: 100%

Poznámky Úč POD 3 - 01

IČO			3	6	2	2	8	3	8	9
DIČ	2	0	2	0	1	6	9	4	3	7

Názov položky	2024	2023
Významné položky pri aktivácii nákladov, z toho:	0	0
Dlhodobý hmotný majetok vytvorený vlastnou činnosťou	0	0
Ostatná aktivácia	0	0
Ostatné významné položky výnosov z hospodárskej činnosti, z toho:	4 256 294	4 907 481
Dotácie na hospodársku činnosť	0	9 892
Sconto pri úhrade	12 617	0
škodové a poisťné udalosti	13 391	0
Zmluvné pokuty a penále	3 441	300
Výnosy z odpísaných pohľadávok	4 226 255	4 846 804
Iné	591	50 485
Finančné výnosy, z toho:	65	80
<i>Kurzové zisky, z toho:</i>	<i>0</i>	<i>5</i>
Kurzové zisky ku dňu, ku ktorému sa zostavuje účtovná závierka	0	0
<i>Ostatné významné položky finančných výnosov, z toho:</i>	<i>65</i>	<i>75</i>
Výnos z rozdielu medzi uznanou hodnotou vkladu a účtovnou hodnotou vkladaneho majetku	0	0
Výnosy z cenných papierov a podielov v dcérskej účtovnej jednotke	0	0
Výnosové úroky	0	0
Výnosy z precenenenia derivátov určených na obchodovanie na reálnu hodnotu	0	0
Ostatné finančné výnosy	65	75
Mimoriadne výnosy, z toho:	0	0
Náhrada škody zo živelných pohrôm od poisťovne	0	0

4. Čistý obrat

Čistý obrat Spoločnosti na účely zistenia povinnosti overenia individuálnej účtovnej závierky audítorom [§ 19 ods. 1 písm. a) zákona o účtovníctve] je uvedený v nasledujúcom prehľade:

	2024	2023
Tržby za vlastné výrobky	20 085	138 118
Tržby z predaja služieb	1 353 710	1 484 564
Tržby za tovar	23 233 467	24 831 126
Čistý obrat spolu	24 607 262	26 453 808

IČO			3	6	2	2	8	3	8	9
DIČ	2	0	2	0	1	6	9	4	3	7

G. INFORMÁCIE O NÁKLADOCH

Náklady na poskytnuté služby, ostatné náklady na hospodársku činnosť, finančné a mimoriadne náklady
 Prehľad o nákladoch na poskytnuté služby, ostatných nákladoch na hospodársku činnosť, finančných a mimoriadnych nákladoch

	2024	2023
Náklady na poskytnuté služby, z toho:	2 138 275	2 334 451
<i>Náklady voči audítorovi, audítorskej spoločnosti, z toho:</i>	4 500	9 530
Náklady na overenie individuálnej účtovnej závierky	4 500	9 530
<i>Ostatné významné položky nákladov za poskytnuté služby, z toho:</i>	2 133 775	2 324 921
Oprava a udržovanie majetku	39 182	33 482
Doprava	656 065	633 707
Nájomné	279 874	415 645
Poštovné, telefón, internet	30 272	30 501
Náklady na inzerciu, reklamu	614 948	704 429
Právne a ekonomické poradenstvo	29 579	20 967
Externé záručný servis refakturovaný dodávateľom	18 631	13 988
Provízie, mandátne zmluvy	309 000	302 113
Softwarové služby	48 226	30 312
Cestovné	20 702	23 755
Reprezenzačné	18 319	10 580
školenia	2 497	35 809
Ostatné	66 479	69 633
Ostatné významné položky nákladov z hospodárskej činnosti, z toho:	4 276 069	4 913 185
Odpis postúpenej pohľadávky-factoring	4 229 889	4 851 074
Manká a škody	13 627	33 644
Dary	330	0
Poistenie majetku	30 154	30 896
Pokuty a penále	725	2 117
Iné	1 344	-4 546
Tvorba a zúčtovanie rezerv	0	-2 630
Finančné náklady, z toho:	233 948	228 294
<i>Kurzové straty, z toho:</i>	15	57
Kurzové straty ku dňu, ku ktorému sa zostavuje účtovná závierka		
<i>Ostatné významné položky finančných nákladov, z toho:</i>	233 934	228 237
Tvorba a zúčtovanie opravných položiek k finančnému majetku	0	0
Nákladové úroky	177 397	167 431
z toho úroky z úverov	142 436	131 574
úroky VUB Factoring	29 408	28 752
úroky finančný úver	5 553	7 105
Bankové poplatky	56 536	60 806
z toho poplatky VUB Factoring	9 087	12 860
poplatky POS terminál	33 600	34 140
poplatky bankové úver a záruky	7 352	6 463
poplatky bankové ostatné	6 497	7 343
manka na finančnom majetku	0	0

IČO										
DIČ	2	0	2	0	1	6	9	4	3	7

I. INFORMÁCIE O DANIACH Z PRÍJMOV

Prevod od teoretickej dane z príjmov k vykázanej dani z príjmov je uvedený v nasledujúcom prehľade:

	2024			2023		
	Základ dane	Daň	Daň v %	Základ dane	Daň	Daň v %
a	b	c	d	e	f	g
Výsledok hospodárenia pred zdanením, z toho:	-1 253 558		100 %	-1 010 310		100 %
teoretická daň			23 %			21 %
Daňovo neuznané náklady	117 078	26 928		110 571	23 220	
Výnosy nepodliehajúce dani	335 186	77 093		223 093	46 850	
Umorenie daňovej straty	0	0		0	0	
Spolu	-1 471 666	0	23 %	-1 122 832	0	21 %
daň z urokov						
Splatná daň z príjmov		3 840				21 %
Odložená daň z príjmov		54 414			15 559	
Celková daň z príjmov		58 254			15 559	

J. INFORMÁCIE O INÝCH AKTÍVACH A INÝCH PASÍVACH

1. Podsúvahová evidencia

V rámci podsúvahovej evidencie spoločnosť sleduje odpísané pohľadávky.

2. Podmienené záväzky

Vzhľadom na to, že mnohé oblasti slovenského daňového práva doteraz neboli dostatočne overené praxou, existuje neistota v tom, ako ich budú daňové orgány aplikovať. Mieru tejto neistoty nie je možné kvantifikovať a zanikne až potom, keď budú k dispozícii právne precedensy, prípadne oficiálne interpretácie príslušných orgánov.

3. Ostatné finančné povinnosti

Ostatné finančné povinnosti, ktoré sa nesledujú v bežnom účtovníctve a neuvádzajú v súvahe, sú tieto:

Prehľad prenajatých priestorov je uvedený v nasledovnej tabuľke:

Predajne miesto	Plocha v m ²	Platobné podmienky	Prevádzka
Trnava City Aréna	462	mesačne	kuchynské a kúpeľňová štúdio
Bratislava Bajkalská ul. 5	235	mesačne	kuchynské štúdio
Dolný Kubín Aleja Slobody 3054	729	mesačne	Maloobchod
Bratislava Galvaniho ulica 17/A	841	kvartálne	kuchynské a kúpeľňová štúdio

IČO				3	6	2	2	8	3	8	9
DIČ	2	0	2	0	1	6	9	4	3	7	

K. INFORMÁCIE O PRÍJMOCH A VÝHODÁCH ČLENOV ŠTATUTÁRNYCH ORGÁNOV, DOZORNÝCH ORGÁNOV A INÝCH ORGÁNOV ÚČTOVNEJ JEDNOTKY

Prehľad o príjmoch a výhodách členov štatutárnych, dozorných a iných orgánov:

Druh príjmu, výhody a	Hodnota príjmu, výhody súčasných členov orgánov b			Hodnota príjmu, výhody bývalých členov orgánov c					
	štatutárnych	dozorných	iných	štatutárnych	dozorných	iných			
							Časť 1 - rok 2024		
							Časť 2 - rok 2023		
Peňažné príjmy	132 220	33 077	0	25 497	5 031	0			
	150 927	28 579	0	12 370	47 002	0			
Nepeňažné príjmy	0	0	0	0	0	0			
	0	0	0	0	0	0			
Peňažné preddavky	0	0	0	0	0	0			
	0	0	0	0	0	0			
Nepeňažné preddavky	0	0	0	0	0	0			
	0	0	0	0	0	0			
Poskytnuté úvery	0	0	0	0	0	0			
	0	0	0	0	0	0			
Poskytnuté záruky	0	0	0	0	0	0			
	0	0	0	0	0	0			
Iné	0	0	0	0	0	0			
	0	0	0	0	0	0			

L. INFORMÁCIE O EKONOMICKÝCH VZŤAHOCH ÚČTOVNEJ JEDNOTKY A SPRIAZNENÝCH OSÔB

Spoločnosť v priebehu účtovného obdobia neuskutočnila obchodné transakcie, ktoré by neboli v súlade s obvyklými cenami.

Informácie o ekonomických vzťahoch medzi účtovnou jednotkou a spriaznenými osobami.

Realizované obchody	Hodnotové vyjadrenie obchodu	
	Bežné účtovné obdobie c	Bezprostredne predchádzajúce účtovné obdobie d
	Realizované nákupy	78 854
Realizované výnosy – služby	666 643	653 489
Realizované výnosy - zásoby	77 500	105 294

IČO				3	6	2	2	8	3	8	9
DIČ	2	0	2	0	1	6	9	4	3	7	

Stav pohľadávok a záväzkov voči spriazneným osobám ku koncu účtovného obdobia.

Pohľadávky / záväzky	Hodnotové vyjadrenie obchodu	
	Bežné účtovné obdobie	Bezprostredne predchádzajúce účtovné obdobie
a	b	c
Záväzky z obchodného styku	12 576	1 382
Spolu pasíva	12 576	1 382
Pohľadávky - služby, zásoby	181 191	206 489
Spolu aktíva	181 191	206 489

M. INFORMÁCIE O SKUTOČNOSTIACH, KTORÉ NASTALI PO DNI, KU KTORÉMU SA ZOSTAVUJE ÚČTOVNÁ ZÁVIERKA, DO DŇA ZOSTAVENIA ÚČTOVNEJ ZÁVIERKY

Po 31. decembri 2024 nenastali udalosti, ktoré majú významný vplyv na verné zobrazenie skutočností, ktoré sú predmetom účtovníctva.

Ku dňu vypracovania účtovnej závierky je zrejmé, že finančná situácia v Spoločnosti sa i napriek prijatým opatreniam nezlepšila a súčasný stav je prejavom poklesu obratu, obchodnej marže a pridanej hodnoty.

IČO				3	6	2	2	8	3	8	9
DIČ	2	0	2	0	1	6	9	4	3	7	

N. INFORMÁCIE O VLASTNOM IMANÍ

Prehľad o pohybe vlastného imania v priebehu účtovného obdobia je uvedený v nasledujúcom prehľade:

	Stav k 31.12.2023	Prírastky	Úbytky	Presuny	Stav k 31.12.2024
a	f	c	d	e	f
Základné imanie	43 520	0	0	0	43 520
Oceňovacie rozdiely z precenenia majetku a záväzkov	-40 028	0	14 080	0	-54 108
Oceňovacie rozdiely z kapitálových účastín	136 991	0	0	0	136 991
Zákonný rezervný fond	8 704	0	0	0	8 704
Štatutárne fondy a ostatné fondy	0	0	0	0	0
Nerozdelený zisk minulých rokov	3 047 999	0	0	-1 025 869	2 022 130
Neuhradená strata minulých rokov	0	0	0	0	0
Výsledok hospodárenia bežného účtovného obdobia	-1 025 869	0	-1 311 812	0	-1 311 812
Vyplatené dividendy	0	0	0	0	0
Spolu	2 171 317	0	-1 297 732	-1 025 869	845 425

Prehľad o pohybe vlastného imania za predchádzajúce účtovné obdobie je uvedený v nasledujúcom prehľade:

	Predchádzajúce účtovné obdobie				
	Stav k 31.12.2022	Prírastky	Úbytky	Presuny	Stav k 31.12.2023
a	f	c	d	e	f
Základné imanie	43 520	0	0	0	43 520
Oceňovacie rozdiely z precenenia majetku a záväzkov	-42 143	2 115	0	0	-40 028
Oceňovacie rozdiely z kapitálových účastín	136 991	0	0	0	136 991
Zákonný rezervný fond	8 704	0	0	0	8 704
Štatutárne fondy a ostatné fondy	0	0	0	0	0
Nerozdelený zisk minulých rokov	3 012 957	0	0	35 042	3 047 999
Neuhradená strata minulých rokov	0	0	0	0	0
Výsledok hospodárenia bežného účtovného obdobia	35 042	-1 025 869	0	-35 042	-1 025 869
Vyplatené dividendy	0	0	0	0	0
Spolu	3 195 071	-1 023 754	0	0	2 171 317

Poznámky Úč POD 3 - 01

IČO			3	6	2	2	8	3	8	9
DIČ	2	0	2	0	1	6	9	4	3	7

Základné imanie Spoločnosti vo výške 43 520 EUR (31. decembra 2024) tvorí:

- 640 akcií s menovitou hodnotou po 34 EUR, vlastní Ing. Miroslav Hrdina celková hodnota 21 760 EUR , čo predstavuje 640 hlasov,
- 160 akcií s menovitou hodnotou po 34 EUR vlastní Ladislav Oravec st. celková hodnota 5 440 EUR čo predstavuje 160 hlasov
- 160 akcií s menovitou hodnotou po 34 EUR vlastní Ladislav Oravec ml. celková hodnota 5 440 EUR čo predstavuje 160 hlasov
- 160 akcií s menovitou hodnotou po 34 EUR vlastní Mgr. Marián Oravec . celková hodnota 5 440 EUR čo predstavuje 160 hlasov
- 80 akcií s menovitou hodnotou po 34 EUR vlastní Ing. Richard Valo . celková hodnota 2 720 EUR čo predstavuje 80 hlasov
- 80 akcií s menovitou hodnotou po 34 EUR vlastní Monika Valová. celková hodnota 2 720 EUR čo predstavuje 80 hlasov

Účtovný zisk za rok 2023 bola rozdelený takto:

	2023
účtovná strata	-1 025 869

Rozdelenie účtovnej straty	2023
Prídel do zákonného rezervného fondu	0
Prídel do štatutárnych a ostatných fondov	0
Prídel do sociálneho fondu	0
Prídel na zvýšenie základného imania	0
Zúčtovanie straty s nerozdelenými ziskami minulých rokov	1 025 869
Prevod do nerozdeleného zisku minulých rokov	0
Neuhradená strata minulých období	0
Rozdelenie podielu na zisku spoločníkom, členom	0
Iné	0
Spolu	1 025 869

O rozdelení výsledku hospodárenia za účtovné obdobie 2024 straty vo výške -1 311 812 EUR rozhodne valné zhromaždenie. Návrh štatutárneho orgánu valnému zhromaždeniu je takýto:

Zúčtovanie straty z účtov nerozdelené zisky minulých rokov 1 311 812 EUR.

IČO				3	6	2	2	8	3	8	9
DIČ	2	0	2	0	1	6	9	4	3	7	

O. PREHLAD PEŇAŽNÝCH TOKOV K 31. DECEMBRU 2024

Prehľad peňažných tokov (výkaz cash flow)			
DOMOSS TECHNIKA, a.s			
Riadok	Názov položky	rok 2023	rok 2024
A	Celkový výsledok hospodárenia pred zdanením (+/-)	-1 010 310	-1 253 558
B	Úprava o nepeňažné položky (B1 až B10):	536 924	602 703
B.1	Odpisy (+)	345 393	354 209
B.2	Rezervy (+/-)	-18 513	1 981
B.3	Opravné položky (+/-)	-8 294	6 085
B.4	Časové rozlíšenie (+/-)	-13 204	20 800
B.5	Úroky účtované do nákladov (+)	167 431	177 397
B.6	Úroky účtované do výnosov (-)		
B.7	Záverkové nerealizované kurzové rozdiely (+/-)		
B.8	Výsledok z predaja dlhodobého finanč. majetku (+/-)		
B.9	Výsledok z predaja DNM a DHM (+/-)	64 111	42 231
B.10	Iné položky nepeňažného charakteru (+/-)	0	0
C.	Zmena stavu zásob (+/-)	2 216 656	1 347 005
D.	Zmena stavu pohľadávok z prevádzkovej činnosti (+/-)	287 893	-73 067
E.	Zmena stavu záväzkov z prevádzkovej činnosti (+/-)	-543 073	369 950
F.	Zmena stavu krátkodobého finančného majetku (+/-)		
G.	Zaplatená daň z príjmov (-), alebo vratka dane (+)		
H.	Iné úpravy CF z prevádzkovej činnosti (+/-)	-355 450	-207 446
I.	Peňažné toky z prevádzkovej činnosti: I = A + (B až H)	1 132 640	785 587
J.	Peňažné toky z investičnej činnosti (J.1 až J.10)	-164 798	114 987
J.1	Peňažné výdavky na obstaranie DNM a DHM (-)	-259 855	-75 637
J.2	Peňažné príjmy z predaja DNM a DHM (+)	95 057	190 624
J.3	Peňažné výdavky na obstaranie dlhod. CP a podielov (-)		
J.4	Peňažné príjmy z predaja dlhod. CP a podielov (+)		
J.5	Peňažné výdavky na poskytnuté pôžičky (-)		
J.6	Peňažné príjmy zo splácania poskytnutých pôžičiek (+)		
J.7	Peňažné výdavky súvisiace s derivátmi (-)		
J.8	Peňažné príjmy súvisiace s derivátmi (+)		
J.9	Peňažne prijaté dividendy účtované do výnosov (-)		
J.10	Iné úpravy CF z investičnej činnosti (+/-)		

Poznámky Úč POD 3 - 01

IČO				3	6	2	2	8	3	8	9
DIČ	2	0	2	0	1	6	9	4	3	7	

K.	Peňažné toky z finančnej činnosti (K.1 až K.10)	-962 044	-980 874
K.1	Peňažné príjmy zo zvýšenia vlastného imania (+)		
K.2	Peňažné výdavky zo zníženie vlastného imania (-)		
K.3	Peňažné príjmy z úverov a pôžičiek (+)		
K.4	Peňažné výdavky na splácanie úverov a pôžičiek (-)	-393 334	-803 477
K.5	Peňažné príjmy z emisie dlhových cenných papierov (+)		
K.6	Peňažné výdavky na úhradu záväzkov z dlhových CP (-)		
K.7	Peňažne prijaté výnosové úroky (+)		
K.8	Peňažne zaplatené nákladové úroky (-)	-167 431	-177 397
K.9	Peňažne zaplatené dividendy z rozdelenia zisku (-)		
K.10	Iné úpravy CF z finančnej činnosti (+/-)	-401 279	
L.	Celkový peňažný tok (L=I+J+K) počas roka (+/-)	5 797	-80 300
M.	Stav peňazí na začiatku roka	34 938	29 141
N.	Stav peňazí na konci roka	29 141	109 441

ÚČTOVNÁ ZÁVIERKA

podnikateľov v podvojnom účtovníctve



zostavená k 3 1 . 1 2 . 2 0 2 4

Číselné údaje sa zarovnávajú vpravo, ostatné údaje sa píšú zľava. Nevyplnené riadky sa ponechávajú prázdne.

Údaje sa vypĺňajú paličkovým písmom (podľa tohto vzoru), písacím strojom alebo tlačiarňou, a to čiernou alebo tmavomodrou farbou.

Á Ä B Ć D É F G H Í J K L M N O P Q R Š T Ú V X Ý Ž 0 1 2 3 4 5 6 7 8 9

Daňové identifikačné číslo	Účtovná závierka	Účtovná jednotka	Mesiac	Rok
2 0 2 0 1 6 9 4 3 7	<input checked="" type="checkbox"/> riadna	malá	od 1	2 0 2 4
IČO	<input type="checkbox"/> mimoriadna	<input checked="" type="checkbox"/> veľká	do 1 2	2 0 2 4
3 6 2 2 8 3 8 9	<input type="checkbox"/> priebežná	(vyznačí sa x)	od 1	2 0 2 3
SK NACE			do 1 2	2 0 2 3
4 6 . 4 3 . 0				

Priložené súčasti účtovnej závierky	<input checked="" type="checkbox"/> Súvaha (Úč POD 1-01) (v celých eurách)	<input checked="" type="checkbox"/> Výkaz ziskov a strát (Úč POD 2-01) (v celých eurách)	<input checked="" type="checkbox"/> Poznámky (Úč POD 3-01) (v celých eurách alebo eurocentoch)
-------------------------------------	---	---	---

Obchodné meno (názov) účtovnej jednotky
DOMOSS TECHNIKA , a . s .

Sídlo účtovnej jednotky

Ulica Bratislavská Číslo 1 1 / a

PSČ Obec 9 2 1 0 1 Piešťany

Označenie obchodného registra a číslo zápisu obchodnej spoločnosti
 Obchodný register Okresného súdu Trnava , Oddiel : SA - vložka č . 1 0 0 7 3 / T

Telefónne číslo Faxové číslo
 0 9 0 5 2 5 5 0 6 9

E-mailová adresa
 i g o r . d u r i n a @ d o m o s s . s k

Zostavená dňa: 2 2 . 0 3 . 2 0 2 5	Schválená dňa: . . 2 0	Podpisový záznam štatutárneho orgánu účtovnej jednotky alebo člena štatutárneho orgánu účtovnej jednotky alebo podpisový záznam fyzickej osoby, ktorá je účtovnou jednotkou:
---------------------------------------	---------------------------	--

Záznamy daňového úradu

Miesto pre evidenčné číslo

Odtlačok prezentačnej pečiatky daňového úradu



Ozna- čenie a	STRANA AKTÍV b	Číslo riadku c	Bežné účtovné obdobie		Bezprostredne predchádzajúce účtovné obdobie
			1	2	3
			Brutto - časť 1	Netto	Netto
	SPOLU MAJETOK r. 02 + r. 33 + r. 74	01	1 0 9 1 2 9 6 7	7 6 0 2 9 9 8	
			3 3 0 9 9 6 9	9 2 9 5 8 7 8	
A.	Neobežný majetok r. 03 + r. 11 + r. 21	02	7 0 4 1 8 9 5	3 7 4 6 8 0 5	
			3 2 9 5 0 9 0	4 1 8 6 8 4 7	
A.I.	Dlhodobý nehmotný majetok súčet (r. 04 až r. 10)	03	2 7 8 6 7 2	4 9 3 6 1	
			2 2 9 3 1 1	9 6 9 4 2	
A.I.1.	Aktivované náklady na vývoj (012) - /072, 091A/	04			
2.	Softvér (013) - /073, 091A/	05	2 7 8 6 7 2	4 9 3 6 1	
			2 2 9 3 1 1	9 6 9 4 2	
3.	Oceniteľné práva (014) - /074, 091A/	06			
4.	Goodwill (015) - /075, 091A/	07			
5.	Ostatný dlhodobý nehmotný majetok (019, 01X) - /079, 07X, 091A/	08			
6.	Obstarávaný dlhodobý nehmotný majetok (041) - /093/	09			
7.	Poskytnuté preddavky na dlhodobý nehmotný majetok (051) - /095A/	10			
A.II.	Dlhodobý hmotný majetok súčet (r. 12 až r. 20)	11	6 7 6 3 2 2 3	3 6 9 7 4 4 4	
			3 0 6 5 7 7 9	4 0 7 5 8 2 5	
A.II.1.	Pozemky (031) - /092A/	12	6 1 7 1 9 7	6 1 7 1 9 7	
				7 0 6 5 0 3	
2.	Stavby (021) - /081, 092A/	13	4 2 1 1 7 4 2	2 5 3 2 6 9 4	
			1 6 7 9 0 4 8	2 6 1 4 1 9 9	
3.	Samostatné hnuiteľné veci a súbory hnuiteľných vecí (022) - /082, 092A/	14	1 9 3 4 2 8 4	5 4 7 5 5 3	
			1 3 8 6 7 3 1	6 9 6 6 2 3	



Označenie a	STRANA AKTÍV b	Číslo riadku c	Bežné účtovné obdobie		Bezprostredne predchádzajúce účtovné obdobie
			1	2	3
			Brutto - časť 1	Netto	Netto
			Korekcia - časť 2		
4.	Pestovateľské celky trvalých porastov (025) - /085, 092A/	15			
5.	Základné stádo a ťažné zvieratá (026) - /086, 092A/	16			
6.	Ostatný dlhodobý hmotný majetok (029, 02X, 032) - /089, 08X, 092A/	17			
7.	Obstarávaný dlhodobý hmotný majetok (042) - /094/	18			0
8.	Poskytnuté preddavky na dlhodobý hmotný majetok (052) - /095A/	19			0
9.	Opravná položka k nadobudnutému majetku (+/- 097) +/- 098	20			5 8 5 0 0
A.III.	Dlhodobý finančný majetok súčet (r. 22 až r. 32)	21	0		0
			0		1 4 0 8 0
A.III.1.	Podielové cenné papiere a podiely v prepojených účtovných jednotkách (061A, 062A, 063A) - /096A/	22	0		0
					1 4 0 8 0
2.	Podielové cenné papiere a podiely s podielovou účasťou okrem v prepojených účtovných jednotkách (062A) - /096A/	23			
3.	Ostatné realizovateľné cenné papiere a podiely (063A) - /096A/	24			
4.	Pôžičky prepojeným účtovným jednotkám (066A) - /096A/	25			
5.	Pôžičky v rámci podielovej účasti okrem prepojeným účtovným jednotkám (066A) - /096A/	26			
6.	Ostatné pôžičky (067A) - /096A/	27			
7.	Dlhové cenné papiere a ostatný dlhodobý finančný majetok (065A, 069A, 06XA) - /096A/	28			



Označenie a	STRANA AKTÍV b	Číslo riadku c	Bežné účtovné obdobie		Bezprostredne predchádzajúce účtovné obdobie
			1	2	3
			Brutto - časť 1	Netto	Netto
			Korekcia - časť 2		
8.	Pôžičky a ostatný dlhodobý finančný majetok so zostatkovou dobou splatnosti najviac jeden rok (066A, 067A, 069A, 06XA) - /096A/	29			
9.	Účty v bankách s dobou viazanosti dlhšou ako jeden rok (22XA)	30			
10.	Obstarávaný dlhodobý finančný majetok (043) - /096A/	31			
11.	Poskytnuté preddavky na dlhodobý finančný majetok (053) - /095A/	32			
B.	Obežný majetok r. 34 + r. 41 + r. 53 + r. 66 + r. 71	33	3 8 5 6 8 6 4	3 8 4 1 9 8 5	
			1 4 8 7 9	5 0 9 3 7 6 1	
B.I.	Zásoby súčet (r. 35 až r. 40)	34	2 6 4 3 4 0 0	2 6 3 3 9 5 1	
			9 4 4 9	3 9 6 4 5 8 7	
B.I.1.	Materiál (112, 119, 11X) - /191, 19X/	35	2 9 5 2	2 9 5 2	
				3 7 7 0	
2.	Nedokončená výroba a polotovary vlastnej výroby (121, 122, 12X) - /192, 193, 19X/	36	5 0 6 6	5 0 6 6	
				0	
3.	Výrobky (123) - /194/	37			
4.	Zvieratá (124) - /195/	38			
5.	Tovar (132, 133, 13X, 139) - /196, 19X/	39	2 6 1 3 8 7 2	2 6 0 4 4 2 3	
			9 4 4 9	3 9 5 7 1 2 2	
6.	Poskytnuté preddavky na zásoby (314A) - /391A/	40	2 1 5 1 0	2 1 5 1 0	
				3 6 9 5	
B.II.	Dlhodobé pohľadávky súčet (r. 42 + r. 46 až r. 52)	41	1 5 8 0 8	1 5 8 0 8	
				1 7 9 5 8	
B.II.1.	Pohľadávky z obchodného styku súčet (r. 43 až r. 45)	42			



Označenie a	STRANA AKTÍV b	Číslo riadku c	Bežné účtovné obdobie		Bezprostredne predchádzajúce účtovné obdobie
			1	2	3
			Brutto - časť 1 Korekcia - časť 2	Netto	Netto
1.a.	Pohľadávky z obchodného styku voči prepojeným účtovným jednotkám (311A, 312A, 313A, 314A, 315A, 31XA) - /391A/	43			
1.b.	Pohľadávky z obchodného styku v rámci podielovej účasti okrem pohľadávok voči prepojeným účtovným jednotkám (311A, 312A, 313A, 314A, 315A, 31XA) - /391A/	44			
1.c.	Ostatné pohľadávky z obchodného styku (311A, 312A, 313A, 314A, 315A, 31XA) - /391A/	45			
2.	Čistá hodnota zákazky (316A)	46			
3.	Ostatné pohľadávky voči prepojeným účtovným jednotkám (351A) - /391A/	47			
4.	Ostatné pohľadávky v rámci podielovej účasti okrem pohľadávok voči prepojeným účtovným jednotkám (351A) - /391A/	48			
5.	Pohľadávky voči spoločníkom, členom a združeniu (354A, 355A, 358A, 35XA) - /391A/	49			
6.	Pohľadávky z derivátových operácií (373A, 376A)	50			
7.	Iné pohľadávky (335A, 336A, 33XA, 371A, 374A, 375A, 378A) - /391A/	51	1 5 8 0 8	1 5 8 0 8	1 7 9 5 8
8.	Odložená daňová pohľadávka (481A)	52			
B.III.	Krátkodobé pohľadávky súčet (r. 54 + r. 58 až r. 65)	53	1 1 4 0 1 2 6 5 4 3 0	1 1 3 4 6 9 6	1 0 8 2 0 7 5
B.III.1.	Pohľadávky z obchodného styku súčet (r. 55 až r. 57)	54	1 0 0 3 3 4 8 5 4 3 0	9 9 7 9 1 8	8 5 4 8 3 6
1.a.	Pohľadávky z obchodného styku voči prepojeným účtovným jednotkám (311A, 312A, 313A, 314A, 315A, 31XA) - /391A/	55			1 4 1 4 8
1.b.	Pohľadávky z obchodného styku v rámci podielovej účasti okrem pohľadávok voči prepojeným účtovným jednotkám (311A, 312A, 313A, 314A, 315A, 31XA) - /391A/	56	1 8 1 1 9 1	1 8 1 1 9 1	1 9 2 3 4 1



Označenie a	STRANA AKTÍV b	Číslo riadku c	Bežné účtovné obdobie		Bezprostredne predchádzajúce účtovné obdobie
			1	2	3
			Brutto - časť 1	Netto	Netto
			Korekcia - časť 2		
1.c.	Ostatné pohľadávky z obchodného styku (311A, 312A, 313A, 314A, 315A, 31XA) - /391A/	57	8 2 2 1 5 7	8 1 6 7 2 7	
			5 4 3 0		6 4 8 3 4 7
2.	Čistá hodnota zákazky (316A)	58			
3.	Ostatné pohľadávky voči prepojeným účtovným jednotkám (351A) - /391A/	59			
4.	Ostatné pohľadávky v rámci podielovej účasti okrem pohľadávok voči prepojeným účtovným jednotkám (351A) - /391A/	60			
5.	Pohľadávky voči spoločníkom, členom a združeniu (354A, 355A, 358A, 35XA, 398A) - /391A/	61			
6.	Sociálne poistenie (336A) - /391A/	62			
7.	Daňové pohľadávky a dotácie (341, 342, 343, 345, 346, 347) - /391A/	63			1 7 2
8.	Pohľadávky z derivátových operácií (373A, 376A)	64			
9.	Iné pohľadávky (335A, 33XA, 371A, 374A, 375A, 378A) - /391A/	65	1 3 6 7 7 8	1 3 6 7 7 8	
					2 2 7 0 6 7
B.IV.	Krátkodobý finančný majetok súčet (r. 67 až r. 70)	66			
B.IV.1.	Krátkodobý finančný majetok v prepojených účtovných jednotkách (251A, 253A, 256A, 257A, 25XA) - /291A, 29XA/	67			
2.	Krátkodobý finančný majetok bez krátkodobého finančného majetku v prepojených účtovných jednotkách (251A, 253A, 256A, 257A, 25XA) - /291A, 29XA/	68			
3.	Vlastné akcie a vlastné obchodné podiely (252)	69			
4.	Obstarávaný krátkodobý finančný majetok (259, 314A) - /291A/	70			



Označenie a	STRANA AKTÍV b	Číslo riadku c	Bežné účtovné obdobie		Bezprostredne predchádzajúce účtovné obdobie
			1	2	3
			Brutto - časť 1 Korekcia - časť 2	Netto	Netto
B.V.	Finančné účty r. 72 + r. 73	71	5 7 5 3 0	5 7 5 3 0	2 9 1 4 1
B.V.1.	Peniaze (211, 213, 21X)	72	2 2 3 0 7	2 2 3 0 7	2 9 1 4 1
2.	Účty v bankách (221A, 22X, +/- 261)	73	3 5 2 2 3	3 5 2 2 3	
C.	Časové rozlíšenie súčet (r. 75 až r. 78)	74	1 4 2 0 8	1 4 2 0 8	1 5 2 7 0
C.1.	Náklady budúcich období dlhodobé (381A, 382A)	75	1 5 8	1 5 8	1 6 7
2.	Náklady budúcich období krátkodobé (381A, 382A)	76	1 4 0 5 0	1 4 0 5 0	1 5 1 0 3
3.	Príjmy budúcich období dlhodobé (385A)	77			
4.	Príjmy budúcich období krátkodobé (385A)	78			

Označenie a	STRANA PASÍV b	Číslo riadku c	Bežné účtovné obdobie 4	Bezprostredne predchádzajúce účtovné obdobie 5
	SPOLU VLASTNÉ IMANIE A ZÁVÄZKY r. 80 + r. 101 + r. 141	79	7 6 0 2 9 9 8	9 2 9 5 8 7 8
A.	Vlastné imanie r. 81 + r. 85 + r. 86 + r. 87 + r. 90 + r. 93 + r. 97 + r. 100	80	8 4 5 4 2 5	2 1 7 1 3 1 7
A.I.	Základné imanie súčet (r. 82 až r. 84)	81	4 3 5 2 0	4 3 5 2 0
A.I.1.	Základné imanie (411 alebo +/- 491)	82	4 3 5 2 0	4 3 5 2 0
2.	Zmena základného imania +/- 419	83		
3.	Pohľadávky za upísané vlastné imanie (-/353)	84		
A.II.	Emisné ážio (412)	85		
A.III.	Ostatné kapitálové fondy (413)	86		
A.IV.	Zákonné rezervné fondy r. 88 + r. 89	87	8 7 0 4	8 7 0 4
A.IV.1.	Zákonný rezervný fond a nedeliteľný fond (417A, 418, 421A, 422)	88	8 7 0 4	8 7 0 4
2.	Rezervný fond na vlastné akcie a vlastné podieľy (417A, 421A)	89		



Označenie a	STRANA PASÍV b	Číslo riadku c	Bežné účtovné obdobie 4	Bezprostredne predchádzajúce účtovné obdobie 5
A.V.	Ostatné fondy zo zisku r. 91 + r. 92	90		
A.V.1.	Štatutárne fondy (423, 42X)	91		
2.	Ostatné fondy (427, 42X)	92		
A.VI.	Oceňovacie rozdiely z precenenia súčet (r. 94 až r. 96)	93	8 2 8 8 3	9 6 9 6 3
A.VI.1.	Oceňovacie rozdiely z precenenia majetku a záväzkov (+/- 414)	94	- 5 4 1 0 8	- 4 0 0 2 8
2.	Oceňovacie rozdiely z kapitálových účastín (+/- 415)	95	1 3 6 9 9 1	1 3 6 9 9 1
3.	Oceňovacie rozdiely z precenenia pri zlúčení, splnutí a rozdelení (+/- 416)	96		
A.VII.	Výsledok hospodárenia minulých rokov r. 98 + r. 99	97	2 0 2 2 1 3 0	3 0 4 7 9 9 9
A.VII.1.	Nerozdelený zisk minulých rokov (428)	98	2 0 2 2 1 3 0	3 0 4 7 9 9 9
2.	Neuhradená strata minulých rokov (-/429)	99		
A.VIII.	Výsledok hospodárenia za účtovné obdobie po zdanení +/- r. 01 - (r. 81 + r. 85 + r. 86 + r. 87 + r. 90 + r. 93 + r. 97 + r. 101 + r. 141)	100	- 1 3 1 1 8 1 2	- 1 0 2 5 8 6 9
B.	Záväzky r. 102 + r. 118 + r. 121 + r. 122 + r. 136 + r. 139 + r. 140	101	6 7 2 1 5 1 8	7 1 1 0 3 6 8
B.I.	Dlhodobé záväzky súčet (r. 103 + r. 107 až r. 117)	102	1 7 7 5 7 1	1 7 0 8 5 0
B.I.1.	Dlhodobé záväzky z obchodného styku súčet (r. 104 až r. 106)	103		
1.a.	Záväzky z obchodného styku voči prepojeným účtovným jednotkám (321A, 475A, 476A)	104		
1.b.	Záväzky z obchodného styku v rámci podielovej účasti okrem záväzkov voči prepojeným účtovným jednotkám (321A, 475A, 476A)	105		
1.c.	Ostatné záväzky z obchodného styku (321A, 475A, 476A)	106		
2.	Čistá hodnota zákazky (316A)	107		
3.	Ostatné záväzky voči prepojeným účtovným jednotkám (471A, 47XA)	108		
4.	Ostatné záväzky v rámci podielovej účasti okrem záväzkov voči prepojeným účtovným jednotkám (471A, 47XA)	109		
5.	Ostatné dlhodobé záväzky (479A, 47XA)	110	3 6 5 4 0	8 1 6 4 3
6.	Dlhodobé prijaté preddavky (475A)	111		
7.	Dlhodobé zmenky na úhradu (478A)	112		
8.	Vydané dlhopisy (473A/-/255A)	113		
9.	Záväzky zo sociálneho fondu (472)	114	5 1 6 0	7 7 5 0
10.	Iné dlhodobé záväzky (336A, 372A, 474A, 47XA)	115		
11.	Dlhodobé záväzky z derivátových operácií (373A, 377A)	116		
12.	Odložený daňový záväzok (481A)	117	1 3 5 8 7 1	8 1 4 5 7



Označenie a	STRANA PASÍV b	Číslo riadku c	Bežné účtovné obdobie 4	Bezprostredne predchádzajúce účtovné obdobie 5
B.II.	Dlhodobé rezervy r. 119 + r. 120	118	2 2 2 7 1	2 1 4 8 9
B.II.1.	Zákonné rezervy (451A)	119		
2.	Ostatné rezervy (459A, 45XA)	120	2 2 2 7 1	2 1 4 8 9
B.III.	Dlhodobé bankové úvery (461A, 46XA)	121	1 2 0 3 1 4	2 3 0 2 5 8
B.IV.	Krátkodobé záväzky súčet (r. 123 + r. 127 až r. 135)	122	4 9 1 0 9 8 2	4 5 0 5 0 5 8
B.IV.1.	Záväzky z obchodného styku súčet (r. 124 až r. 126)	123	4 3 0 9 6 4 5	3 9 6 0 0 0 6
1.a.	Záväzky z obchodného styku voči prepojeným účtovným jednotkám (321A, 322A, 324A, 325A, 326A, 32XA, 475A, 476A, 478A, 47XA)	124	1 2 1 0 2	2 5 1
1.b.	Záväzky z obchodného styku v rámci podielovej účasti okrem záväzkov voči prepojeným účtovným jednotkám (321A, 322A, 324A, 325A, 326A, 32XA, 475A, 476A, 478A, 47XA)	125	4 7 4	1 1 3 2
1.c.	Ostatné záväzky z obchodného styku (321A, 322A, 324A, 325A, 326A, 32XA, 475A, 476A, 478A, 47XA)	126	4 2 9 7 0 6 9	3 9 5 8 6 2 3
2.	Čistá hodnota zákazky (316A)	127		
3.	Ostatné záväzky voči prepojeným účtovným jednotkám (361A, 36XA, 471A, 47XA)	128		
4.	Ostatné záväzky v rámci podielovej účasti okrem záväzkov voči prepojeným účtovným jednotkám (361A, 36XA, 471A, 47XA)	129		
5.	Záväzky voči spoločníkom a združeniu (364, 365, 366, 367, 368, 398A, 478A, 479A)	130		
6.	Záväzky voči zamestnancom (331, 333, 33X, 479A)	131	1 3 0 0 3 1	1 4 1 0 1 6
7.	Záväzky zo sociálneho poistenia (336A)	132	8 5 9 5 3	8 9 4 4 5
8.	Daňové záväzky a dotácie (341, 342, 343, 345, 346, 347, 34X)	133	3 8 1 6 3 2	3 1 0 3 9 9
9.	Záväzky z derivátových operácií (373A, 377A)	134		
10.	Iné záväzky (372A, 379A, 474A, 475A, 479A, 47XA)	135	3 7 2 1	4 1 9 2
B.V.	Krátkodobé rezervy r. 137 + r. 138	136	1 1 7 6 0	1 0 5 6 1
B.V.1.	Zákonné rezervy (323A, 451A)	137	7 2 6 0	6 0 6 1
2.	Ostatné rezervy (323A, 32X, 459A, 45XA)	138	4 5 0 0	4 5 0 0
B.VI.	Bežné bankové úvery (221A, 231, 232, 23X, 461A, 46XA)	139	1 4 7 8 6 2 0	2 1 7 2 1 5 2
B.VII.	Krátkodobé finančné výpomoci (241, 249, 24X, 473A, /-/255A)	140		
C.	Časové rozlíšenie súčet (r. 142 až r. 145)	141	3 6 0 5 5	1 4 1 9 3
C.1.	Výdavky budúcich období dlhodobé (383A)	142		
2.	Výdavky budúcich období krátkodobé (383A)	143		
3.	Výnosy budúcich období dlhodobé (384A)	144		
4.	Výnosy budúcich období krátkodobé (384A)	145	3 6 0 5 5	1 4 1 9 3



Označenie a	Text b	Číslo riadku c	Skutočnosť	
			bežné účtovné obdobie 1	bezprostredne predchádzajúce účtovné obdobie 2
			*	Čistý obrat (časť účt. tr. 6 podľa zákona)
**	Výnosy z hospodárskej činnosti spolu súčet (r. 03 až r. 09)	02	2 9 0 5 9 2 4 6	3 1 4 5 4 4 2 3
I.	Tržby z predaja tovaru (604, 607)	03	2 3 2 3 3 4 6 7	2 4 8 3 1 1 2 6
II.	Tržby z predaja vlastných výrobkov (601)	04	2 0 0 8 5	1 3 8 1 1 8
III.	Tržby z predaja služieb (602, 606)	05	1 3 5 3 7 1 0	1 4 8 4 5 6 4
IV.	Zmeny stavu vnútroorganizačných zásob (+/-) (účtová skupina 61)	06	5 0 6 6	- 1 9 2 3
V.	Aktivácia (účtová skupina 62)	07		
VI.	Tržby z predaja dlhodobého nehmotného majetku, dlhodobého hmotného majetku a materiálu (641, 642)	08	1 9 0 6 2 4	9 5 0 5 7
VII.	Ostatné výnosy z hospodárskej činnosti (644, 645, 646, 648, 655, 657)	09	4 2 5 6 2 9 4	4 9 0 7 4 8 1
**	Náklady na hospodársku činnosť spolu r. 11 + r. 12 + r. 13 + r. 14 + r. 15 + r. 20 + r. 21 + r. 24 + r. 25 + r. 26	10	3 0 0 7 8 9 2 1	3 2 2 3 6 5 1 9
A.	Náklady vynaložené na obstaranie predaného tovaru (504, 507)	11	2 0 4 1 5 9 7 3	2 1 6 3 7 9 0 3
B.	Spotreba materiálu, energie a ostatných neskladovateľných dodávok (501, 502, 503)	12	2 1 2 0 8 0	3 2 4 0 1 4
C.	Opravné položky k zásobám (+/-) (505)	13	4 8 9 9	- 5 6 6 6
D.	Služby (účtová skupina 51)	14	2 1 3 8 2 7 5	2 3 3 4 4 5 1
E.	Osobné náklady (r. 16 až r. 19)	15	2 4 9 4 0 8 3	2 6 2 7 0 6 1
E.1.	Mzdové náklady (521, 522)	16	1 7 3 9 7 2 0	1 8 4 2 9 1 1
2.	Odmeny členom orgánov spoločnosti a družstva (523)	17	1 3 5 0 0	1 8 0 0 0
3.	Náklady na sociálne poistenie (524, 525, 526)	18	6 4 3 1 1 0	6 6 6 9 8 3
4.	Sociálne náklady (527, 528)	19	9 7 7 5 3	9 9 1 6 7
F.	Dane a poplatky (účtová skupina 53)	20	3 4 7 9 0	3 1 8 6 2
G.	Odpisy a opravné položky k dlhodobému nehmotnému majetku a dlhodobému hmotnému majetku (r. 22 + r. 23)	21	3 5 4 2 0 9	3 4 5 3 9 3
G.1.	Odpisy dlhodobého nehmotného majetku a dlhodobého hmotného majetku (551)	22	3 5 4 2 0 9	3 4 5 3 9 3
2.	Opravné položky k dlhodobému nehmotnému majetku a dlhodobému hmotnému majetku (+/-) (553)	23		
H.	Zostatková cena predaného dlhodobého majetku a predaného materiálu (541, 542)	24	1 4 7 4 5 7	3 0 9 4 6
I.	Opravné položky k pohľadávkam (+/-) (547)	25	1 0 8 6	- 2 6 3 0
J.	Ostatné náklady na hospodársku činnosť (543, 544, 545, 546, 548, 549, 555, 557)	26	4 2 7 6 0 6 9	4 9 1 3 1 8 5
***	Výsledok hospodárenia z hospodárskej činnosti (+/-) (r. 02 - r. 10)	27	- 1 0 1 9 6 7 5	- 7 8 2 0 9 6



Označenie a	Text b	Číslo riadku c	Skutočnosť	
			bežné účtovné obdobie 1	bezprostredne predchádzajúce účtovné obdobie 2
			*	Pridaná hodnota (r. 03 + r. 04 + r. 05 + r. 06 + r. 07) - (r. 11 + r. 12 + r. 13 + r. 14)
**	Výnosy z finančnej činnosti spolu r. 30 + r. 31 + r. 35 + r. 39 + r. 42 + r. 43 + r. 44	29	6 5	8 0
VIII.	Tržby z predaja cenných papierov a podielov (661)	30		
IX.	Výnosy z dlhodobého finančného majetku súčet (r. 32 až r. 34)	31		
IX.1.	Výnosy z cenných papierov a podielov od prepojených účtovných jednotiek (665A)	32		
2.	Výnosy z cenných papierov a podielov v podielovej účasti okrem výnosov prepojených účtovných jednotiek (665A)	33		
3.	Ostatné výnosy z cenných papierov a podielov (665A)	34		
X.	Výnosy z krátkodobého finančného majetku súčet (r. 36 až r. 38)	35		
X.1.	Výnosy z krátkodobého finančného majetku od prepojených účtovných jednotiek (666A)	36		
2.	Výnosy z krátkodobého finančného majetku v podielovej účasti okrem výnosov prepojených účtovných jednotiek (666A)	37		
3.	Ostatné výnosy z krátkodobého finančného majetku (666A)	38		
XI.	Výnosové úroky (r. 40 + r. 41)	39		
XI.1.	Výnosové úroky od prepojených účtovných jednotiek (662A)	40		
2.	Ostatné výnosové úroky (662A)	41		
XII.	Kurzové zisky (663)	42		5
XIII.	Výnosy z precenenia cenných papierov a výnosy z derivátových operácií (664, 667)	43		
XIV.	Ostatné výnosy z finančnej činnosti (668)	44	6 5	7 5
**	Náklady na finančnú činnosť spolu r. 46 + r. 47 + r. 48 + r. 49 + r. 52 + r. 53 + r. 54	45	2 3 3 9 4 8	2 2 8 2 9 4
K.	Predané cenné papiere a podiely (561)	46		
L.	Náklady na krátkodobý finančný majetok (566)	47		
M.	Opravné položky k finančnému majetku (+/-) (565)	48		
N.	Nákladové úroky (r. 50 + r. 51)	49	1 7 7 3 9 7	1 6 7 4 3 1
N.1.	Nákladové úroky pre prepojené účtovné jednotky (562A)	50		
2.	Ostatné nákladové úroky (562A)	51	1 7 7 3 9 7	1 6 7 4 3 1
O.	Kurzové straty (563)	52	1 5	5 7
P.	Náklady na precenenie cenných papierov a náklady na derivátové operácie (564, 567)	53		
Q.	Ostatné náklady na finančnú činnosť (568, 569)	54	5 6 5 3 6	6 0 8 0 6



Ozna- čenie a	Text b	Číslo riadku c	Skutočnosť	
			bežné účtovné obdobie 1	bezprostredne predchádzajúce účtovné obdobie 2
***	Výsledok hospodárenia z finančnej činnosti (+/-) (r. 29 - r. 45)	55	- 2 3 3 8 8 3	- 2 2 8 2 1 4
****	Výsledok hospodárenia za účtovné obdobie pred zdanením (+/-) (r. 27 + r. 55)	56	- 1 2 5 3 5 5 8	- 1 0 1 0 3 1 0
R.	Daň z príjmov (r. 58 + r. 59)	57	5 8 2 5 4	1 5 5 5 9
R.1.	Daň z príjmov splatná (591, 595)	58	3 8 4 0	
2.	Daň z príjmov odložená (+/-) (592)	59	5 4 4 1 4	1 5 5 5 9
S.	Prevod podielov na výsledku hospodárenia spoločníkom (+/- 596)	60		
****	Výsledok hospodárenia za účtovné obdobie po zdanení (+/-) (r. 56 - r. 57 - r. 60)	61	- 1 3 1 1 8 1 2	- 1 0 2 5 8 6 9