

SLOVENSKÁ GRAFIA

2024 / VÝROČNÁ SPRÁVA /
/ ANNUAL REPORT /



Slovenská Grafia
Print & Finishing Services

DODATOK SPRÁVY NEZÁVISLÉHO AUDÍTORA

Akcionárom, dozornej rade a predstavenstvu spoločnosti Slovenská Grafia a.s.:

K časti II – Správa k informáciám, ktoré sa nachádzajú vo výročnej správe

Overili sme účtovnú závierku spoločnosti Slovenská Grafia a.s. (ďalej aj „Spoločnosť“) k 31. decembru 2024, uvedenú na stranách 22 - 69 výročnej správy Spoločnosti, ku ktorej sme dňa 24. marca 2025 vydali správu nezávislého audítora, ktorá sa nachádza na stranách 18 - 20 výročnej správy Spoločnosti. Tento dodatok sme vypracovali v zmysle § 27 odsek 6 zákona č. 423/2015 Z.z. o štatutárnom audite a o zmene a doplnení zákona č. 431/2002 Z. z. o účtovníctve v znení neskorších predpisov (ďalej len „zákon o štatutárnom audite“).


Na základe vykonaných prác opísaných v časti II správy nezávislého audítora – Správa k informáciám, ktoré sa uvádzajú vo výročnej správe, podľa nášho názoru:

- informácie uvedené vo výročnej správe Spoločnosti zostavenej za rok 2024 sú v súlade s účtovnou závierkou za daný rok,
- výročná správa obsahuje informácie podľa zákona o účtovníctve.

Okrem toho, na základe našich poznatkov o účtovnej jednotke a situácii v nej, ktoré sme získali počas auditu účtovnej závierky, sme povinní uviesť, či sme zistili významné nesprávnosti vo výročnej správe. V tejto súvislosti konštatujeme, že sme nezistili významné nesprávnosti vo výročnej správe.

22. mája 2025
Bratislava, Slovenská republika

Ernst & Young Slovakia, spol. s r.o.
Licencia SKAU č. 257



Ing. Peter Uram-Hrišo, štatutárny audítor
Licencia UDVA č. 996



APPENDIX TO THE INDEPENDENT AUDITOR'S REPORT

To the Shareholders, Supervisory Board and Board of Directors of Slovenská Grafia a.s.:

To part II - Report on Information Disclosed in the Annual Report

We have audited the financial statements of Slovenská Grafia a.s. („the Company“) as at 31 December 2024, presented in the annual report of the Company on pages 22 - 69, to which we issued on 24 March 2025 independent auditor report, which is on pages 18 - 20 of Annual Report of the Company. We prepared this appendix in accordance with the Act on Statutory Audit No 423/2015 Coll § 27 par. 6 and on amendments to the Act on accounting No 431/2002 Coll as amended by later legislation (“the Act on statutory audit“).

Based on procedures performed during the audit of financial statements, in our opinion:

- Information disclosed in the Annual Report of the Company prepared for 2024 is consistent with the financial statements for the relevant year,
- The annual report contains information based on the Act on Accounting.

Additionally, based on our understanding of the Company and its situation, obtained in the audit of the financial statements, we are required to disclose whether material misstatements were identified in the annual report. In this regard we state that we did not identify any material misstatements in the Annual Report.

22 May 2025
Bratislava, Slovak Republic

Ernst & Young Slovakia, spol. s r.o.
SKAU Licence No. 257



Ing. Peter Uram-Hrišo, statutory auditor
UDVA Licence No. 996

THIS IS A TRANSLATION OF THE ORIGINAL SLOVAK REPORT






OBSAH

6_	PRÍHOVOR GENERÁLNEHO RIADITEĽA
8_	SPRÁVA O PODNIKATELSKEJ ČINNOSTI
18_	SPRÁVA NEZÁVISLÉHO AUDÍTORA
22_	RIADNA ÚČTOVNÁ ZÁVIERKA ZOSTAVENÁ K 31.12.2024
36_	POZNÁMKY K ÚČTOVNEJ ZÁVIERKE ZOSTAVENEJ K 31. DECEMBRU 2024
72_	NÁVRH PREDSTAVENSTVA NA ROZDELENIE ZISKU
74_	SPRÁVA DOZORNEJ RADY
76_	OBCHODNÝ A FINANČNÝ PLÁN NA ROK 2025
152_	KONTAKTY



PRÍHOVOR GENERÁLNEHO RIADITEĽA



Vážené dámy, vážení páni, vážení akcionári, kolegovia, zamestnanci

Hodnotenie roku 2024 možno z pohľadu spoločnosti Slovenská Grafia a.s. vnímať ako pozitívne, a to aj napriek nepriaznivým spoločensko-ekonomickým okolnostiam, ktoré ovplyvňovali podnikateľské prostredie počas celého roka.

Pretrvávajúci vojenský konflikt na Ukrajine zostáva aj naďalej výrazným faktorom ovplyvňujúcim činnosť každej výrobnéj spoločnosti. Hoci ceny elektriny a plynu neboli v roku 2024 tak výrazne kolísavé ako v predchádzajúcich rokoch, stabilizovali sa na úrovni, ktorá je stále výrazne vyššia v porovnaní s obdobím pred vypuknutím konfliktu. V druhej polovici roka sa v Európe začali objavovať obavy z možného nástupu recesie, čo mohlo mať negatívny dopad aj na našu spoločnosť, ktorá je výrazne orientovaná na export. Tieto riziká sa však v roku 2024 našťastie nenaplnili.

Napriek týmto objektívnym okolnostiam sa spoločnosti Slovenská Grafia a.s. podarilo udržať celkové hospodárenie na uspokojivej úrovni. Tržby z predaja vlastných výrobkov a služieb dosiahli výšku 92 829 708 €, čo predstavuje medziročný nárast o 1,6 %. Pri tejto produkcii bolo potlačených 60 967 ton papiera, teda o 6,1 % viac ako v predchádzajúcom roku. Exportné tržby dosiahli 76 670 691 €, čo predstavuje 82,6 % z celkových tržieb. Medziročný nárast podielu exportu potvrdzuje dlhodobu správne zvolenú stratégiu orientácie na trhy Európskej únie. Výsledok hospodárenia pred zdanením dosiahol výšku 3 155 202 €.

Tieto pozitívne výsledky sú zároveň odrazom pokračujúcich investícií do obnovy výrobných prostriedkov, ktorých cieľom je zvyšovanie miery automatizácie, znižovanie energetickej náročnosti výrobných procesov a environmentálnej záťaže.


V roku 2024 spoločnosť úspešne obhájila všetky kľúčové certifikáty: ISO 9001, ISO 14001, ISO 45001, ISO 27001, ISO 28001, ako aj certifikáty FSC, PEFC a značku EU Ecolabel. Významným krokom v oblasti trvalej udržateľnosti bolo tiež uvedenie do prevádzky lokálneho zdroja elektrickej energie – fotovoltických panelov inštalovaných na strechách budov spoločnosti, čo okrem pozitívneho ekonomického efektu prispeje aj k zníženiu uhlíkovej stopy.

Naše úsilie v týchto oblastiach je dôkazom nášho dlhodobého cieľa – byť stabilným a rešpektovaným dodávateľom nadregionálneho významu.

Záverom by som sa chcel poďakovať všetkým spolupracovníkom za ich profesionálny prístup a kvalitne odvedenú prácu, vďaka ktorej sa nám spoločne darí naplňovať stanovené ciele.

SPRÁVA O PODNIKATEĽSKEJ
ČINNOSTI SPOLOČNOSTI

_ 2024 _



VÝROČNÁ SPRÁVA

VÝVOJ OBCHODU 2024

V roku 2024 sa spoločnosti Slovenská Grafia a.s. podarilo udržať si dôveru zákazníkov aj vedúce postavenie medzi tlačiarňami v našom regióne. Z pohľadu externých vplyvov mala pozitívny dopad najmä nižšia inflácia a stabilizácia cien komodít, čo prispelo k mierne priaznivejšej situácii v polygrafickom priemysle.

Na druhej strane, pokračujúce znižovanie kvality vstupných materiálov, ktoré spoločnosť spracováva, malo aj v uplynulom roku negatívny vplyv na výrobný proces a kládlo zvýšené nároky na jeho riadenie a kontrolu.

Aj keď tieto faktory ovplyvnili obchodnú činnosť, hospodárske výsledky potvrdzujú, že naši zákazníci naďalej oceňujú dlhodobu stabilnú a vysokú kvalitu služieb, ktorú im Slovenská Grafia a.s. poskytuje.

Dosiahnuté výsledky sú odrazom každodenného nasadenia všetkých zamestnancov spoločnosti, bez ktorého by napĺňanie stanovených cieľov nebolo možné.

PROGNÓZA NA ROK 2025

Budúci vývoj bude výrazne ovplyvňovaný globálnymi výzvami, medzi ktoré patrí najmä prehlbujúce sa geopolitické napätie, narušenie dodávateľských reťazcov, vysoké ceny surovín a energií, ako aj pokračujúce obchodné spory vrátane zavádzania ciel. Tieto faktory môžu opätovne vytvárať inflačné tlaky a spomaľovať medzinárodný obchod.

Zvýšenú pozornosť si aj naďalej vyžiada prispôsobovanie sa sprísňujúcim environmentálnym štandardom typu ESG a EUDR, ktoré budú pre spoločnosť predstavovať ďalší tlak na rast prevádzkových nákladov.

Situáciu zároveň komplikuje neutešený stav verejných financií Slovenska a nevyhnutnosť prijímať konsolidačné opatrenia, ktoré vo výraznej miere dopadajú na finančnú situáciu obyvateľstva.

Tieto faktory budú zvyšovať tlak na rast miezd, čo ešte viac prehĺbi napätie na už dnes výrazne vyťaženom trhu práce.

FINANČNÁ SPRÁVA ZA ROK 2024

Rok 2024 sa na svetových trhoch niesol v znamení pokračujúcej geopolitickej neistoty, ktorú aj naďalej vyvolávali konflikty na Ukrajine a Blízkom východe. Globálna ekonomika čelila zvýšenej volatilita spôsobenej doznievajúcou infláciou, zmenami v menovej politike a spomaľujúcim sa hospodárskym rastom. Európska centrálna banka (ECB) začala v priebehu roka postupne znižovať úrokové sadzby z predchádzajúcich rekordne vysokých úrovní, pričom ich úroveň ostávala aj naďalej zvýšená v porovnaní s predpandemickým obdobím. Cieľom bolo podporiť ochabujúci ekonomický rast, no zároveň zachovať cenovú stabilitu. Zároveň sa v roku 2024 obnovili obavy z recesie, najmä v eurozóne, ktorá dlhodobo balansuje na hrane stagnácie. Napriek miernemu uvoľňovaniu menovej politiky zostali podmienky financovania relatívne prísne, čo obmedzovalo expanzívne plány podnikov a znižovalo ich investičnú aktivitu. Pracovný trh aj naďalej zápasil s nedostatkom pracovnej sily, čo spolu s nadpriemernou infláciou na Slovensku v porovnaní s priemerom EÚ vytváralo tlak na výrazný rast miezd. Zvýšené náklady a obmedzený dopyt viedli k opatrnosti v oblasti expanzie, no zároveň zvýraznili potrebu efektívnosti a optimalizácie prevádzky.

V prostredí náročných makroekonomických podmienok a zvýšenej neistoty dokázala spoločnosť Slovenská Grafia a.s. zachovať stabilitu, a to aj vďaka dôsledne riadenej investičnej a obchodnej stratégii. Napriek náročnému roku 2024 sa jej podarilo dosiahnuť stabilné ekonomické výsledky, ktoré sú odrazom premysleného strategického prístupu, disciplinovaného finančného riadenia a trvalého dôrazu na kvalitu.

Slovenská Grafia a.s. dosiahla za rok 2024 tržby z predaja vlastných výrobkov a služieb 92 829 708 €, čo predstavuje medziročný nárast o 1,6 percent. Pri tejto produkcii bolo potlačených 60 967 ton papiera, čo je o 6,1 percent viac ako v predchádzajúcom roku. Za účtovné obdobie roku 2024 vykázala spoločnosť výsledok hospodárenia pred zdanením 3 155 202 € a po zdanení vo výške 2 411 395 €, čo predstavuje medziročný nárast zisku po zdanení o 9,1 percent. Zisk pred úrokmi, daňami a odpismi, ukazovateľ EBITDA, predstavuje sumu 7,5 mil. €, čo je medziročné zníženie o 3,1 percenta.

Dosiahnuté výsledky v roku 2024 potvrdzujú správnosť zvoleného smerovania spoločnosti Slovenská Grafia a.s. Efektívna realizácia investičnej a obchodnej stratégie priniesla pozitívny vplyv aj napriek pretrvávajúcim výzvam vyplývajúcim z makroekonomickej nestability a globálnych geopolitických napätí. Ekonomické ukazovatele odrážajú vysokú mieru produktívneho využitia kľúčových tlačových kapacít, ktoré sa podarilo efektívne naplniť vďaka úspešnej spolupráci s etablovanými obchodnými partnermi. Tým spoločnosť opäť potvrdila svoju silnú a stabilnú pozíciu lídra na trhu.

V sortimentnom členení tržieb z predaja vlastných výrobkov a služieb pripadalo 16,1 percent celkovej dosiahnutej produkcie na časopiseckú výrobu, čo je 14 982 352 €. Ostatné tlačoviny tvorili 83,8 percent s objemom 77 818 161 €. Predaj časopisov zaznamenal medziročný pokles o 14,8 percent, tržby za ostatné tlačoviny medziročne vzrástli o 5,6 percent. Majoritná časť produkcie bola realizovaná pre zahraničných odberateľov. Export za rok 2024 dosiahol 76 670 691 € (82,6 %) a medziročný podiel exportu sa zvýšil o 2,4 percenta.

Slovenská Grafia a.s. v roku 2024 realizovala investície do dlhodobého hmotného a nehmotného majetku v celkovej hodnote 1 746 552 €. Jednalo sa najmä o investície do WRAP baličky BUHRS, dokončenia a spustenia fotovoltickej elektrárne na výrobu elektrickej energie, Blackware INK JET tlačiarne pre baliacu linku, osobných automobilov, obstarania manipulačnej techniky a tiež do technického zhodnotenia strojov a budov.

Zvýšené úrokové sadzby na finančných trhoch eurozóny sa odrazili aj na výške úrokových nákladov. Nákladové úroky, ktoré Slovenská Grafia a.s. zaplatila v roku 2024 za úvery, predstavujú výšku 1 025 199 €, čo je medziročný pokles len o 0,6 percent napriek tomu, že výška bankových úverov medziročne poklesla o 11,7 percent a dosiahla výšku 11 754 439 €. Úroky sa týkajú financovania investícií a prevádzkových potrieb spoločnosti.

Pohľadávky z obchodného styku ku koncu decembra 2024 medziročne poklesli o 3,1 percent na úroveň 3 524 449 € a záväzky z obchodného styku poklesli o 23,0 percent na

3 261 168 €. Zásoby sa medziročne zvýšili o 4,0 percenta a dosiahli objem 7 010 025 €.

V spoločnosti po ukončení účtovného obdobia nenastali žiadne udalosti, ktoré by vyžadovali úpravu vykazovaných informácií alebo ktoré by mali byť vykázané v účtovnej závierke alebo zverejnené v poznámkach.

V čase prípravy výročnej správy sa na svetových finančných trhoch začínajú opätovne objavovať obavy z globálnych rizík spojených s geopolitickým napätím, narušením dodávateľských reťazcov, zvýšenými nákladmi na suroviny, energie a transport. Zároveň silnie riziko zavádzania nových obchodných bariér a ciel medzi veľkými ekonomikami, čo môže prehlbiť neistotu v oblasti medzinárodného obchodu a opätovne zvýšiť inflačné tlaky. Tieto faktory majú potenciál ovplyvniť aj hospodársku stabilitu v strednej Európe. Dodatočne sa v globálnom meradle sleduje aj vývoj verejných financií v Spojených štátoch amerických, kde téma udržateľnosti dlhu a napätie okolo stropu verejných výdavkov zvyšuje volatilitu finančných trhov. Neistota ohľadom menových kurzov, vývoja úrokových sadzieb či správania investorov zostáva zvýšená. Na základe aktuálne dostupných informácií však nepredpokladáme, že by uvedené riziká mali priamy alebo významný negatívny dopad na činnosť spoločnosti. Situáciu naďalej dôsledne sledujeme a prispôbujeme sa jej v rámci našej investičnej a obchodnej stratégie.

OBLASŤ NÁKUPU ROK 2024

Spotrebu papiera sa spoločnosti Slovenská Grafia a.s. podarilo v roku 2024 stabilizovať a zvrátiť predchádzajúci klesajúci trend. V porovnaní s rokom 2023 evidujeme nárast spotreby o viac ako 6 %.

Ceny vstupných materiálov sa pohybovali na stabilnej až mierne klesajúcej úrovni, pričom ich dostupnosť bola počas väčšiny roka bezproblémová. Výnimku tvorili dočasné výpadky v dodávkach z fínskych papierenských závodov v marci a apríli, spôsobené štrajkom pracovníkov prístavov, logistických spoločností a manipulátov. Vďaka včasnej diverzifikácii dodávateľských vzťahov sa však spoločnosti podarilo presmerovať objednávky k iným partnerom mimo

postihnutých oblastí a zabezpečiť tak plynulý chod výroby bez obmedzení.

Nákup certifikovaných materiálov z kontrolovaných zdrojov považujeme za samozrejmy štandard. Materiály bez označenia FSC, PEFC alebo EU Ecolabel sú skôr výnimkou a objednávajú sa len na výslovnú požiadavku zákazníkov. Zároveň vnímame, že legislatívne požiadavky v oblasti životného prostredia sú čoraz prísnejšie, pričom sa týkajú širokého spektra materiálov nielen v polygrafii, ale aj v ostatných priemyselných odvetviach.

Dôležitou zmenou v nákupnom správaní spoločnosti bolo zavedenie kritéria uhlíkovej stopy ako súčasť rozhodovania o nákupe materiálu – popri tradičných faktoroch ako sú kvalita, dostupnosť a cena. Týmto krokom sa ešte viac približujeme k princípom trvalej udržateľnosti.

Od roku 2025 očakávame rozšírenie povinností v oblasti napĺňania ESG štandardov, ktoré sa budú postupne implementovať aj do nákupných procesov. Zásadnou výzvou bude tiež pripravovaná legislatíva EUDR (Európske nariadenie o odlesňovaní), ktoré sa týka všetkých spoločností uvádzajúcich vybrané komodity na trh EÚ – vrátane papiera ako produktu z drevnej suroviny. Podľa tohto nariadenia bude potrebné preukazovať, že žiadna časť dodávateľského reťazca nespôsobuje odlesňovanie. Pôvodne mala legislatíva nadobudnúť účinnosť už v roku 2025, avšak vzhľadom na legislatívnu nepripravenosť, chýbajúce usmernenia a nefunkčný centrálny informačný systém EÚ, bola jej účinnosť odložená na január 2026. Tento posun vytvára priestor pre dôkladnú prípravu všetkých zapojených strán – vrátane národných a nadnárodných inštitúcií aj jednotlivých podnikov.

Napriek všetkým výzvam veríme, že nasledujúci rok bude z pohľadu nákupu aj citlivosti dodávateľských reťazcov pokojnejší a bez výraznejších turbulencií. Významný vplyv na globálny trh môže mať výmena administratívy v USA, ktorej dôsledky bude možné objektívne zhodnotiť až v priebehu roka. Našou úlohou ako spoločnosti – v spolupráci s centrálnym nákupom – zostáva aj naďalej flexibilne reagovať na vývoj a zvládať nové výzvy s minimálnym dopadom na výrobné procesy.

VÝROBNÉ PROCESY V SPOLOČNOSTI

Oddelenie prípravy tlače (Prepress) zabezpečuje nepretržité spracovanie a kontrolu grafických dát od klientov, a to v režime 24/7. Je k dispozícii stálym aj novým zákazníkom a zabezpečuje, aby boli dodané dáta pripravené v stopercentnej kvalite, v súlade s aktuálnym výrobným harmonogramom definovaným obchodným úsekom. Dôležitou súčasťou činnosti oddelenia je aj kontinuálna výroba tlačových foriem v šiestich formátoch, ktoré zodpovedajú technickému vybaveniu našich tlačových strojov.

Kľúčovým faktorom pre dosahovanie pozitívnych výsledkov je precízne dodržiavanie parametrov definovaných v technologických predpisoch. V roku 2024 prispela k efektívnejšiemu riadeniu procesov úzka súčinnosť s Oddelením kvality (Quality Department). Medziročne sme zaznamenali pokles počtu pripomienok ku kvalite výrobkov o 17 %. Systém riadenia kvality prostredníctvom efektívneho monitorovania všetkých procesov a pravidelných mesačných auditov dokáže včas identifikovať prípadné nezrovnalosti. Po ich zapracovaní do internej legislatívy a následnom preškolení výrobného personálu prispieva k zabezpečeniu požadovanej kvality produkcie.

Oddelenie tlače (Press) disponuje odborným a flexibilným personálom, ktorý obsluhuje šesť tlačových strojov. Vedúci pracovníci efektívne prerozdeľujú zamestnancov podľa potreby medzi jednotlivé tlačové technológie, čím sa optimalizuje využitie dostupných výrobných kapacít.

Aj v roku 2024 sa vďaka tomuto operatívne prístupu podarilo efektívne využiť všetky dostupné kapacity. Profesionalita riadiacich pracovníkov v oblasti výroby a technického servisu sa priamo premietla do udržiavania dobrej technickej kondície strategických tlačových zariadení a dosahovanie stabilných výkonov.

Spoločnosť dosahovala počas celého roka výborné výsledky v oblasti kvalitatívnych ukazovateľov, ktoré boli potvrdené aj certifikovanými externými audítormi. Rast úrovne tlačových technológií podporili investície do modernizácie periférnych zariadení, čo prispelo k zlepšeniu efektivity. Dosahované výsledky v oblasti kvality, ceny a termínov sú

klúčovým faktorom pre udržanie konkurenčných výhod vo vzťahu k strategickým zákazníkom.

Oddelenie dokončujúceho spracovania (Postpress) rozšírilo v roku 2024 svoje technologické portfólio o novinku – balenie hotových výrobkov do papiera (tzv. „wrapovanie“) ako alternatívu k baleniu do fólie. Tento projekt, hoci spočiatku náročný a plný technologických výziev, sa napokon ukázal ako úspešný a stretol sa s pozitívnym ohlasom zo strany klientov. Zároveň evidujeme rastúci dopyt po náročných publikáciách viazaných technológiou V2, ako aj po finalizácii produktov vkladom príloh, 3D predmetov, balením a adresovaním – čím zákazníkom poskytujeme kompletný servis.

Lepšou organizáciou práce a efektívnym využívaním personálu a výrobných kapacít v nepretržitej prevádzke sa podarilo znížiť výrobné náklady aj na pridružených útvaroch. V rámci zlepšenia logistiky a vytvorenia priestoru pre polotovary a sklad papiera pre hárkový ofset, bola realizovaná demontáž zastaraných a málo využívaných zariadení. S cieľom znížiť neproduktívne hodiny a zvýšiť efektívnosť výroby plánujeme v roku 2025 ešte viac využívať digitálne technológie, vrátane on-line zberu dát z výrobných zariadení a nasadenia nových modulov v informačnom systéme technického úseku.

SMEROVANIE A CIELE VÝROBNÉHO PROGRAMU PRE ROK 2025

Cieľom výrobného úseku aj v roku 2025 zostáva udržiavanie pozitívneho trendu v dosahovaní kvalitatívnych a kvantitatívnych ukazovateľov. Naďalej sa chceme zameriavať na vyhľadávanie inovácií vo výrobných a technologických procesoch s cieľom priebežne znižovať rezervy v oblasti produktivity práce. Pre náš výrobný tím je aj naďalej prioritou zvyšovanie kvality tlačenej produkcie, aby sme mohli zabezpečiť maximálnu spokojnosť všetkých zákazníkov spoločnosti Slovenská Grafia a.s.

V úzkej spolupráci s obchodným, technickým a výrobným úsekom chceme venovať zvýšenú pozornosť analýze energetického zaťaženia výrobných procesov a rozvíjať iniciatívy zamerané na zníženie uhlíkovej stopy našej produkcie,

čím aktívne prispejeme k redukcii environmentálnej záťaže v oblasti polygrafie.

S výhľadom do budúcnosti očakávame zaujímavý vývoj v oblasti digitalizácie výroby, pričom aktívne využívanie nástrojov robotizácie, automatizácie a umelej inteligencie (AI) môže predstavovať nový impulz pre zefektívnenie procesov a ďalšie zlepšovanie výkonnosti spoločnosti Slovenská Grafia a.s.

ŽIVOTNÉ PROSTREDIE

Ochrana životného prostredia je neoddeliteľnou súčasťou našich firemných hodnôt a každodenných aktivít. Uvedomujeme si jej význam pre zdravie ľudí, kvalitu života aj budúce generácie. Od roku 2011 máme zavedený systém environmentálneho manažerstva podľa normy ISO 14001:2015, ktorý tvorí základ našej environmentálnej politiky. Dodržiavanie legislatívnych požiadaviek v oblasti ochrany životného prostredia je pre nás samozrejmosťou a integrálnou súčasťou riadenia spoločnosti.

Slovenská Grafia a.s. v tejto oblasti podniká aj aktivity nad rámec zákonných povinností. Naše výrobky sú certifikované európskou ekoznačkou EU Ecolabel, čo znamená, že ich produkcia prebieha s minimálnym dopadom na životné prostredie.

V roku 2024 sme úspešne absolvovali kontrolný dohľad a obnovili platnosť zmluvy s Ministerstvom životného prostredia SR až do roku 2028. Zároveň máme zavedené certifikačné systémy FSC (Forest Stewardship Council) a PEFC (Programme for the Endorsement of Forest Certification), ktorými sme sa zaviazali používať papier z trvalo udržateľne obhospodarovaných lesov.

Aktívne sa zapájame aj do nadnárodných iniciatív. Už deväť rokov sa v spolupráci s našim významným medzinárodným partnerom zúčastňujeme programu Engage-to-Reduce, v rámci ktorého pravidelne vyplňame dotazník CDP Supply Chain – najväčší globálny systém zberu dát v oblasti klimatických a environmentálnych otázok. Reportujeme v ňom naše aktivity v oblastiach redukcie skleníkových plynov, ochrany lesov a vodných zdrojov.

Sústredíme sa na znižovanie uhlíkovej stopy vo všetkých jej oblastiach – priamej (Scope 1), nepriamej (Scope 2) aj ostatných (Scope 3). Vďaka viacerým opatreniam sa nám od roku 2015 podarilo znížiť priamu uhlíkovú stopu (Scope 1) o 40,13 %. Nákupom elektrickej energie z obnoviteľných zdrojov od roku 2016 sme dosiahli úsporu 30 631,30 t CO₂e (Scope 2). V roku 2024 sme zaviedli aj nový výberový parameter v nákupnom procese – produktovú uhlíkovú stopu, aby sme mohli cielene znižovať nepriamu uhlíkovú stopu (Scope 3), ktorá vzniká najmä pri nákupe tovarov a služieb. Medzi environmentálne projekty realizované v roku 2024 patrí aj uvedenie do prevádzky fotovoltickej elektrárne na strechách našich objektov. Vyrobená energia z tohto lokálneho zdroja pokryje približne 10 % našej ročnej spotreby elektriny.

INFORMAČNÉ TECHNOLOGIE

Aj rok 2024 sa niesol, podobne ako predchádzajúce roky, v znamení postupného zlepšovania informačnej bezpečnosti a IT procesov ako celku. Spoločnosť Slovenská Grafia a.s. citlivo vníma zmeny v legislatíve v oblasti informačnej bezpečnosti, ako aj aktuálne informácie o bezpečnostných incidentoch – či už zo zahraničia, zo Slovenska alebo priamo od podnikov pôsobiach v rovnakom odvetví či z radov dodávateľských subjektov.

Spoločnosť úspešne plnila vlastné rozvojové ciele a realizovala príležitosti na zlepšenie, ktoré boli formulované v rámci auditov podľa normy ISO 27001:2022. Vďaka novej spolupráci s externým manažérom kybernetickej a informačnej bezpečnosti sa podarilo identifikovať ďalšie oblasti na zlepšenie a pripraviť akčný plán, ktorý bol prezentovaný vedeniu a získal jeho podporu. Na základe toho bola spustená postupná realizácia plánovaných aktivít v oblasti informačnej bezpečnosti.

Koncom roka bol schválený a spustený projekt implementácie riešení Microsoft Intune a Microsoft Defender for Business v prostredí spoločnosti Slovenská Grafia a.s., v spolupráci so špecialistami digitálnych a cloudových služieb zo spoločnosti Slovak Telekom. Tento projekt predstavuje ďalší krok v napĺňaní stratégie využívania synergií v rámci rodiny riešení Microsoft 365 – od komunikačných služieb až po

bezpečnostné nástroje tejto cloudovej platformy. Spoločnosť si od implementácie sľubuje vyššiu úroveň ochrany a kontrolu nad všetkými koncovými zariadeniami (Windows, Android, iOS). Dosiahnutie plného potenciálu týchto riešení si vyžiada testovanie a zavádzanie jednotlivých politík, a preto bude pokračovať aj v roku 2025. Po úspešnom dokončení projektu sa spoločnosť plánuje zamerať na riešenia z oblasti SIEM.

V roku 2024 sa spoločnosť venovala aj téme EDI (elektronická výmena údajov), ktorá sa stáva čoraz aktuálnejšou. Rastie počet požiadaviek – či už od zákazníkov, dodávateľov, alebo z legislatívnych nariadení – na automatizovanú výmenu informácií medzi systémami. Ide najmä o faktúry, dodacie listy a objednávky, ale aj o komplexnejšie prípady viacstupňovej komunikácie v rámci obchodného procesu či napojenia na dodávateľské reťazce.

Spoločnosť si je vedomá potreby pripravenosti na takéto výzvy a preto sa rozhodla pre pilotnú investíciu do procesného systému pre obchod a zákazkový servis. Cieľom je nahradiť doteraz rozdrobené činnosti (napr. v Exceli) centralizovaným riešením, ktoré umožní systemizovať spoluprácu viacerých oddelení, znížiť prácnosť a zároveň chybovosť prostredníctvom automatizovaných kontrolných mechanizmov.

Hlavným impulzom pre túto zmenu bola potreba pripravenosti na elektronickú výmenu údajov medzi partnermi pri každom obchodnom prípade – a tú už nie je možné efektívne zabezpečiť bez systémovej a procesnej podpory.

Ako každý rok, aj v roku 2024 spoločnosť realizovala viacero menších projektov, vylepšení a zmien v oblasti informačných systémov. Tie boli realizované najmä prostredníctvom zmluvných partnerov a dodávateľov IT podpory – Seyfor, Cicero, Hour – a zahŕňali aj pravidelnú obnovu zariadení v rámci technickej infraštruktúry.

V roku 2025 sa okrem bežných a plánovaných aktivít bude musieť spoločnosť strategicky zamyslieť aj nad „generačnými reimplementáciami“ systémov Cicero a Navision, aby v budúcnosti mohla plnohodnotne využívať ich novšie a modernejšie verzie.

ZAMESTNANECKÁ POLITIKA

Priemerný evidenčný prepočítaný počet zamestnancov v kalendárnom roku 2024 dosiahol 367, čo predstavuje medziročný pokles o 4 zamestnancov oproti roku 2023. K 31.12.2024 spoločnosť zamestnávala v pracovnom pomere 377 zamestnancov, čo znamená nárast o 13 zamestnancov (3,6 %). Zo všetkých zamestnancov tvorilo 94 technicko-hospodárskych zamestnancov (TH) a 283 zamestnancov robotníckej kategórie (R). Ročná miera fluktuácie dosiahla 14,4 %, pričom väčšina výstupov sa týkala kategórie R. Celkový počet vystúpených zamestnancov v roku 2024 sa oproti roku 2023 znížil o 8 osôb.

Pracovný trh aj naďalej zápasil s nedostatkom pracovnej sily, čo spolu s nadpriemernou infláciou na Slovensku v porovnaní s priemerom EÚ vytváralo výrazný tlak na rast miezd a celkových personálnych nákladov. V reakcii na túto situáciu spoločnosť Slovenská Grafia a.s. od júla 2024 pristúpila k celoplošnému individuálnemu navýšeniu miezd v súlade s platnou kolektívnou zmluvou.

Zvýšené boli základné tarifné mzdy, variabilné zložky mzdy a taktiež ďalšie finančné benefity dohodnuté v kolektívnej zmluve. Tieto kroky, spolu s legislatívnymi zmenami v oblasti mzdových zvýhodnení za prácu v noci, cez víkendy a sviatky, sa prirodzene odrazili v celkovej výške mzdových nákladov v roku 2024.

Náročnú situáciu na trhu práce pomáha spoločnosti Slovenská Grafia a.s. zmierňovať aj zamestnávanie pracovníkov zo zahraničia. Okrem zamestnávania občanov z Ukrajiny, Gruzínska a Sýrie spoločnosť aktívne rozšírila spoluprácu aj o pracovníkov z Indie, čo prispelo k udržaniu stabilného počtu zamestnancov v kľúčových výrobných procesoch.

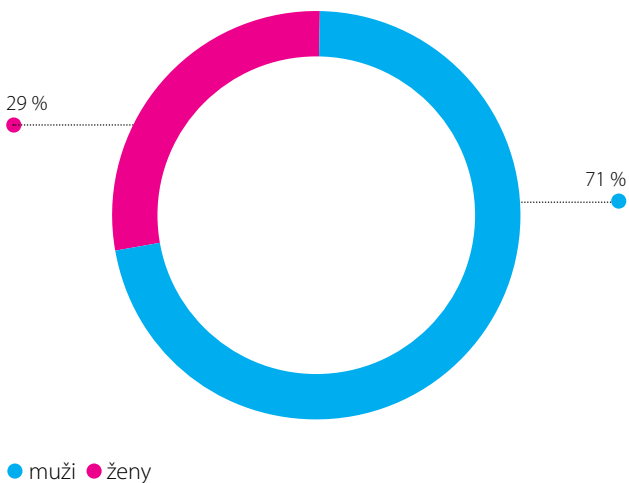
Mzdová politika spoločnosti bola aj v roku 2024 zameraná na podporu pracovného výkonu, pričom systém odmeňovania motivoval zamestnancov k plneniu cieľov spoločnosti a zároveň podporoval ich osobný rozvoj.

Sociálna politika a starostlivosť o zamestnancov zostávajú dôležitým nástrojom rozvoja ľudských zdrojov.

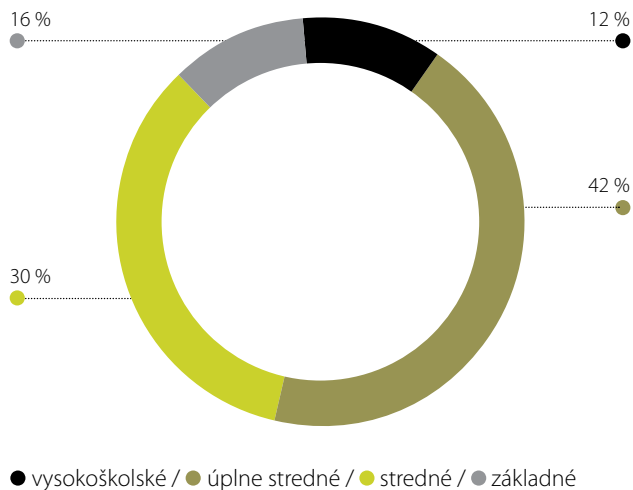
Spoločnosť vytvárala optimálne pracovné podmienky poskytovaním nadštandardných benefitov dohodnutých v kolektívnej zmluve, čím posilňovala spokojnosť, lojalitu a stabilizáciu zamestnancov.

Vzdelávanie bolo aj v roku 2024 kľúčovým prvkom rozvoja ľudského kapitálu. Vzdelávanie technicko-hospodárskych zamestnancov prebiehalo najmä formou online školení a odborných seminárov. Zamestnanci robotníckej kategórie absolvovali školenia zamerané na získanie a obnovovanie oprávnení potrebných na obsluhu technických zariadení, v súlade s platnou legislatívou.

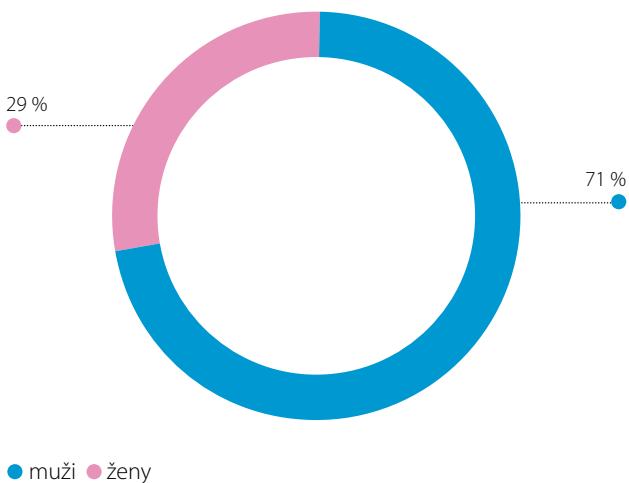
Štruktúra zamestnancov podľa pohlavia
k poslednému dňu kalendárneho roka 2023



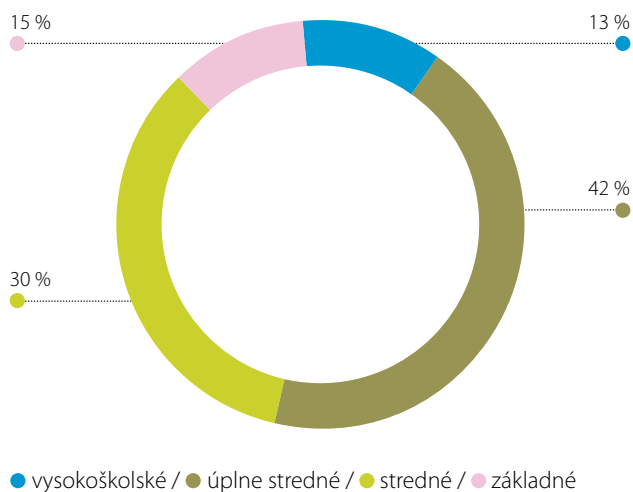
Štruktúra zamestnancov podľa vzdelania
k poslednému dňu kalendárneho roka 2023



Štruktúra zamestnancov podľa pohlavia
k poslednému dňu kalendárneho roka 2024



Štruktúra zamestnancov podľa vzdelania
k poslednému dňu kalendárneho roka 2024



CONTROLLING


Dosiahnuté ekonomické ukazovatele za rok 2024 potvrdzujú správne smerovanie spoločnosti. V náročnom trhovom prostredí sa nám darilo úspešne naplňať stanovené ciele, čo je výsledkom kombinácie odbornosti a profesionality na všetkých úrovniach riadenia, kvalitných ľudských zdrojov ako kľúčového faktora efektivity, ako aj moderného informačno-technologického zázemia. Tieto faktory spoločne vytvárajú pevný základ pre ďalší úspešný rast a rozvoj spoločnosti.

Hlavnou náplňou controllingového riadenia v roku 2024 bola tvorba, spracovanie a využívanie informačnej základne, ako aj poskytovanie komplexných informácií, analýz a podkladov potrebných pre kvalifikované rozhodovanie manažérov v oblasti strategického smerovania spoločnosti.

Neoddeliteľnou súčasťou controllingu zostáva hodnotenie efektivity a rentability realizovanej produkcie, ktoré slúži ako základ pre overenie a prípadnú korekciu obchodnej stratégie a cenotvorby. Tvorba podnikateľského plánu v rámci controllingového riadenia sa sústredila na stanovenie a rozpis kvantitatívnych ukazovateľov v súlade so strategickými cieľmi spoločnosti pre nadchádzajúce obdobie.

Okrem týchto kľúčových úloh oddelenie controllingu participovalo aj na nastavení výkonových ukazovateľov v rámci mesačného hodnotenia KPI.

Nestabilná situácia na trhu bude aj naďalej vyžadovať zvýšené nároky na monitorovanie, analýzu a spracovanie informácií, ako aj na prípravu návrhov riešení s cieľom minimalizovať potenciálne negatívne dopady na spoločnosť Slovenská Grafia a.s.



Ing. Rudolf Roskopf
podpredseda predstavenstva
generálny riaditeľ

Mgr. René Sido
člen predstavenstva
obchodný riaditeľ

Ing. Peter Kosík
člen predstavenstva
výrobný riaditeľ


PhDr. Silver Luco, PhD.
poradca predstavenstva
ekonomický riaditeľ



SPRÁVA NEZÁVISLÉHO AUDÍTORA



2024



Správa nezávislého audítora

Akcionárom, dozornej rade a predstavenstvu spoločnosti Slovenská Grafia a.s.:

Správa z auditu účtovnej závierky

Názor

Uskutočnili sme audit účtovnej závierky spoločnosti Slovenská Grafia a.s. („Spoločnosť“), ktorá obsahuje súvahu k 31. decembru 2024, výkaz ziskov a strát za rok končiaci sa k uvedenému dátumu, a poznámky, ktoré obsahujú súhrn významných účtovných zásad a účtovných metód.

Podľa nášho názoru, priložená účtovná závierka poskytuje pravdivý a verný obraz finančnej situácie Spoločnosti k 31. decembru 2024 a výsledku jej hospodárenia za rok končiaci sa k uvedenému dátumu podľa zákona č. 431/2002 Z.z. o účtovníctve v znení neskorších predpisov (ďalej len „zákon o účtovníctve“).

Základ pre názor

Audit sme vykonali podľa medzinárodných audítorských štandardov (International Standards on Auditing, ISA). Naša zodpovednosť podľa týchto štandardov je uvedená v odseku Zodpovednosť audítora za audit účtovnej závierky. Od Spoločnosti sme nezávislí podľa ustanovení zákona č. 423/2015 o štatutárnom audite a o zmene a doplnení zákona č. 431/2002 Z. z. o účtovníctve v znení neskorších predpisov (ďalej len „zákon o štatutárnom audite“) týkajúcich sa etiky, vrátane Etického kódexu audítora, relevantných pre náš audit účtovnej závierky a splnili sme aj ostatné požiadavky týchto ustanovení týkajúcich sa etiky. Sme presvedčení, že audítorské dôkazy, ktoré sme získali, poskytujú dostatočný a vhodný základ pre náš názor.

Zodpovednosť štatutárneho orgánu a osôb poverených spravovaním za účtovnú závierku

Štatutárny orgán je zodpovedný za zostavenie tejto účtovnej závierky tak, aby poskytovala pravdivý a verný obraz podľa zákona o účtovníctve a za tie interné kontroly, ktoré považuje za potrebné na zostavenie účtovnej závierky, ktorá neobsahuje významné nesprávnosti, či už v dôsledku podvodu alebo chyby.

Pri zostavovaní účtovnej závierky je štatutárny orgán zodpovedný za zhodnotenie schopnosti Spoločnosti nepretržite pokračovať vo svojej činnosti, za opísanie skutočností týkajúcich sa nepretržitého pokračovania v činnosti, ak je to potrebné, a za použitie predpokladu nepretržitého pokračovania v činnosti v účtovníctve, ibaže by mal v úmysle Spoločnosť zlikvidovať alebo ukončiť jej činnosť, alebo by nemal inú realistickú možnosť než tak urobiť.

Osoby poverené spravovaním sú zodpovedné za dohľad nad procesom finančného výkazníctva Spoločnosti.

Zodpovednosť audítora za audit účtovnej závierky

Našou zodpovednosťou je získať primerané uistenie, či účtovná závierka ako celok neobsahuje významné nesprávnosti, či už v dôsledku podvodu alebo chyby, a vydať správu audítora, vrátane názoru. Primerané uistenie je uistenie vysokého stupňa, ale nie je zárukou toho, že audit vykonaný podľa medzinárodných audítorských štandardov vždy odhalí významné nesprávnosti, ak také existujú.



Nesprávnosti môžu vzniknúť v dôsledku podvodu alebo chyby a za významné sa považujú vtedy, ak by sa dalo odôvodnene očakávať, že jednotlivito alebo v súhrne by mohli ovplyvniť ekonomické rozhodnutia používateľov, uskutočnené na základe tejto účtovnej závierky.

V rámci auditu uskutočneného podľa medzinárodných audítorských štandardov, počas celého auditu uplatňujeme odborný úsudok a zachovávame profesionálny skepticizmus. Okrem toho:

- Identifikujeme a posudzujeme riziká významnej nesprávnej účtovnej závierky, či už v dôsledku podvodu alebo chyby, navrhujeme a uskutočňujeme audítorské postupy reagujúce na tieto riziká a získavame audítorské dôkazy, ktoré sú dostatočné a vhodné na poskytnutie základu pre náš názor. Riziko neodhalenia významnej nesprávnej účtovnej závierky v dôsledku podvodu je vyššie ako toto riziko v dôsledku chyby, pretože podvod môže zahŕňať tajnú dohodu, falšovanie, úmyselné vynechanie, nepravdivé vyhlásenie alebo obídenie internej kontroly.
- Oboznamujeme sa s internými kontrolami relevantnými pre audit, aby sme mohli navrhnúť audítorské postupy vhodné za daných okolností, ale nie za účelom vyjadrenia názoru na efektívnosť interných kontrol Spoločnosti.
- Hodnotíme vhodnosť použitých účtovných zásad a účtovných metód a primeranosť účtovných odhadov a uvedenie s nimi súvisiacich informácií, uskutočnené štatutárnym orgánom.
- Robíme záver o tom, či štatutárny orgán vhodne v účtovníctve používa predpoklad nepretržitého pokračovania v činnosti a na základe získaných audítorských dôkazov záver o tom, či existuje významná neistota v súvislosti s udalosťami alebo okolnosťami, ktoré by mohli významne spochybniť schopnosť Spoločnosti nepretržite pokračovať v činnosti. Ak dospejeme k záveru, že významná neistota existuje, sme povinní upozorniť v našej správe audítora na súvisiace informácie uvedené v účtovnej závierke alebo, ak sú tieto informácie nedostatočné, modifikovať náš názor. Naše závery vychádzajú z audítorských dôkazov získaných do dátumu vydania našej správy audítora. Budúce udalosti alebo okolnosti však môžu spôsobiť, že spoločnosť prestane pokračovať v nepretržitej činnosti.
- Hodnotíme celkovú prezentáciu, štruktúru a obsah účtovnej závierky vrátane informácií v nej uvedených, ako aj to, či účtovná závierka zachytáva uskutočnené transakcie a udalosti spôsobom, ktorý vedie k ich vernému zobrazeniu.

S osobami poverenými spravovaním komunikujeme okrem iných záležitostí plánovaný rozsah a časový harmonogram auditu a významné zistenia z auditu, vrátane významných nedostatkov v interných kontrolách, ktoré identifikujeme počas nášho auditu.

Správa k ďalším požiadavkám zákonov a iných právnych predpisov

Správa k informáciám, ktoré sa uvádzajú vo výročnej správe

Štatutárny orgán je zodpovedný za informácie uvedené vo výročnej správe, zostavenej podľa požiadaviek zákona o účtovníctve. Naš vyššie uvedený názor na účtovnú závierku sa nevzťahuje na iné informácie vo výročnej správe.

V súvislosti s auditom účtovnej závierky je našou zodpovednosťou oboznámenie sa s informáciami uvedenými vo výročnej správe a posúdenie, či tieto informácie nie sú vo významnom nesúlade s auditovanou účtovnou závierkou alebo našimi poznatkami, ktoré sme získali počas auditu účtovnej závierky, alebo sa inak zdajú byť významne nesprávne.

Výročnú správu sme ku dňu vydania správy audítora z auditu účtovnej závierky nemali k dispozícii.



Keď získame výročnú správu, posúdime, či výročná správa Spoločnosti obsahuje informácie, ktorých uvedenie vyžaduje zákon o účtovníctve, a na základe prác vykonaných počas auditu účtovnej závierky, vyjadríme názor, či:

- informácie uvedené vo výročnej správe zostavenej za rok 2024 sú v súlade s účtovnou závierkou za daný rok,
- výročná správa obsahuje informácie podľa zákona o účtovníctve.

Okrem toho uvedieme, či sme zistili významné nesprávnosti vo výročnej správe na základe našich poznatkov o účtovnej jednotke a situácii v nej, ktoré sme získali počas auditu účtovnej závierky.


24. marca 2025
Bratislava, Slovenská republika

Ernst & Young Slovakia, spol. s r.o.
Licencia SKAU č. 257

Ing. Peter Uram-Hrišo, štatutárny audítor
Licencia UDVA č. 996



RIADNA ÚČTOVNÁ ZÁVIERKA ZOSTAVENÁ K 31.12.2024



UZPODv14_1

Úč POD

ÚČTOVNÁ ZÁVIERKA

podnikateľov v podvojnóm účtovníctve

zostavená k 3 1 . 1 2 . 2 0 2 4

Číselné údaje sa zarovnávajú vpravo, ostatné údaje sa píše zľava. Nevyplnené riadky sa ponechávajú prázdne.

Údaje sa vyplňajú paličkovým písmom (podľa tohto vzoru), písacím strojom alebo tlačiarňou, a to čiernou alebo tmavomodrou farbou.

Á Ā B Ć D Ě F G H Í J K L M N O P Q R Š T Ú V X Ý Ž 0 1 2 3 4 5 6 7 8 9

Daňové identifikačné číslo 2 0 2 0 3 6 3 6 5 3	Účtovná závierka	Účtovná jednotka	Mesiac	Rok
IČO 3 1 3 2 1 4 7 0	<input checked="" type="checkbox"/> riadna	malá	Za obdobie od	0 1 2 0 2 4
SK NACE 1 8 . 1 2 . 0	<input type="checkbox"/> mimoriadna	<input checked="" type="checkbox"/> veľká	do	1 2 2 0 2 4
	<input type="checkbox"/> priebežná	(vyznačí sa x)	Bezprostredne predchádzajúce obdobie od	0 1 2 0 2 3
			do	1 2 2 0 2 3

Priložené súčasťou účtovnej závierky

 Súvaha (Úč POD 1-01)

(v celých eurách)

 Výkaz ziskov a strát (Úč POD 2-01)

(v celých eurách)

 Poznámky (Úč POD 3-01)

(v celých eurách alebo eurocentoch)

Obchodné meno (názov) účtovnej jednotky

S l o v e n s k á G r a f i a a . s .

Sídlo účtovnej jednotky

Ulica P e k n á c e s t a	Číslo 6
PSČ 8 3 4 0 3	Obec B r a t i s l a v a
Označenie obchodného registra a číslo zápisu obchodnej spoločnosti O b c h o d n ý r e g i s t e r M e s t s k é h o s ú d u B r a t i s l a v a I I I , o d d i e l S a , v l o ž k a č . 3 5 5 / B	
Telefónne číslo 0 2 / 4 9 4 9 3 1 1 1	Faxové číslo 0 2 / 4 9 4 9 3 5 5 5
E-mailová adresa g r a f i a @ g r a f i a . s k	

Zostavená dňa: 0 5 . 0 3 . 2 0 2 5	Schválená dňa:	Podpisový záznam štatutárneho orgánu účtovnej jednotky alebo člena štatutárneho orgánu účtovnej jednotky alebo podpisový záznam fyzickej osoby, ktorá je účtovnou jednotkou: 
--	----------------	--

Záznamy daňového úradu

Miesto pre evidenčné číslo

Odtlačok prezentačnej pečiatky daňového úradu

UZPODV14_2

Súvaha Úč POD 1 - 01		DIČ	2 0 2 0 3 6 3 6 5 3	IČO	3 1 3 2 1 4 7 0
Označenie a	STRANA AKTÍV b	Číslo riadk u c	Bežné účtovné obdobie		Bezprostredne predchádzajúce účtovné obdobie
			1	2	
			Brutto - časť 1	Netto 2	Netto 3
			Korekcia - časť 2		
	SPOLU MAJETOK r. 02 + r. 33 + r. 74	001	136 897 968	59 562 959	
			77 335 009		58 897 239
A.	Neobežný majetok r. 03 + r. 11 + r. 21	002	112 841 576	35 912 785	
			76 928 791		37 496 079
A.I.	Dlhodobý nehmotný majetok súčet (r. 04 až r. 10)	003	916 859	85 848	
			831 011		85 713
A.I.1.	Aktivované náklady na vývoj (012) - /072, 091A/	004			
2.	Softvér (013) - /073, 091A/	005	888 192	57 181	
			831 011		79 713
3.	Ocenené práva (014) - /074, 091A/	006			
4.	Goodwill (015) - /075, 091A/	007			
5.	Ostatný dlhodobý nehmotný majetok (019, 01X) - /079, 07X, 091A/	008			
6.	Obstarávaný dlhodobý nehmotný majetok (041) - /093/	009	28 667	28 667	
					6 000
7.	Poskytnuté preddavky na dlhodobý nehmotný majetok (051) - /095A/	010			
A.II.	Dlhodobý hmotný majetok súčet (r. 12 až r. 20)	011	90 403 835	14 306 055	
			76 097 780		15 889 484
A.II.1.	Pozemky (031) - /092A/	012	2 129 400	2 129 400	
					2 129 400
2.	Stavby (021) - /081, 092A/	013	14 196 801	1 390 314	
			12 806 487		1 883 104
3.	Samostatné hnuťelné veci a súbory hnuťelných vecí (022) - /082, 092A/	014	73 808 739	10 517 446	
			63 291 293		10 124 590

UZPODV14_3

Súvaha Úč POD 1 - 01		DIČ	2 0 2 0 3 6 3 6 5 3	IČO	3 1 3 2 1 4 7 0
Ozna- čenie a	STRANA AKTÍV b	Cislo riadk u c	Bežné účtovné obdobie		Bezprostredne predchádzajúce účtovné obdobie
			1	2	
			Brutto - časť 1 Korekcia - časť 2	Netto	
			Netto 3		
4.	Pestovateľské celky trvalých porastov (025) - /085, 092A/	015			
5.	Základné stádo a ťažné zvieratá (026) - /086, 092A/	016			
6.	Ostatný dlhodobý hmotný majetok (029, 02X, 032) - /089, 08X, 092A/	017	59 857	59 857	
					59 857
7.	Obstarávaný dlhodobý hmotný majetok (042) - /094/	018	59 942	59 942	
					1 223 787
8.	Poskytnuté preddávky na dlhodobý hmotný majetok (052) - /095A/	019	149 096	149 096	
					468 746
9.	Opravná položka k nadobudnutému majetku (+/- 097) +/- 098	020			
A.III.	Dlhodobý finančný majetok súčet (r. 22 až r. 32)	021	21 520 882	21 520 882	
					21 520 882
A.III.1.	Podielové cenné papiere a podiely v prepojených účtovných jednotkách (061A, 062A, 063A) - /096A/	022	21 520 882	21 520 882	
					21 520 882
2.	Podielové cenné papiere a podiely s podielovou účasťou okrem v prepojených účtovných jednotkách (062A) - /096A/	023			
3.	Ostatné realizovateľné cenné papiere a podiely (063A) - /096A/	024			
4.	Pôžičky prepojeným účtovným jednotkám (066A) - /096A/	025			
5.	Pôžičky v rámci podielovej účasti okrem prepojeným účtovným jednotkám (066A) - /096A/	026			
6.	Ostatné pôžičky (067A) - /096A/	027			
7.	Dlhové cenné papiere a ostatný dlhodobý finančný majetok (065A, 069A,06XA) - /096A/	028			

UZPODV14_4

Súvaha Úč POD 1 - 01		DIČ	2 0 2 0 3 6 3 6 5 3	IČO	3 1 3 2 1 4 7 0	
Označenie a	STRANA AKTÍV b	Číslo riadk u c	Bežné účtovné obdobie		Bezprostredne predchádzajúce účtovné obdobie	
			1	Brutto - časť 1	Netto 2	Netto 3
				Korekcia - časť 2		
8.	Pôžičky a ostatný dlhodobý finančný majetok so zostatkovou dobou splatnosti najviac jeden rok (066A, 067A, 069A, 06XA) - /096A/	029				
9.	Účty v bankách s dobou viazanosti dlhšou ako jeden rok (22XA)	030				
10.	Obstarávaný dlhodobý finančný majetok (043) - /096A/	031				
11.	Poskytnuté preddavky na dlhodobý finančný majetok (053) - /095A/	032				
B.	Obežný majetok r. 34 + r. 41 + r. 53 + r. 66 + r. 71	033	23 900 141	23 493 923		
			406 218		21 233 037	
B.I.	Zásoby súčet (r. 35 až r. 40)	034	7 207 912	7 010 025		
			197 887		6 737 841	
B.I.1.	Materiál (112, 119, 11X) - /191, 19X/	035	4 832 769	4 634 882		
			197 887		4 105 722	
2.	Nedokončená výroba a polotovary vlastnej výroby (121, 122, 12X) - /192, 193, 19X/	036	601 535	601 535		
					251 291	
3.	Výrobky (123) - /194/	037	1 773 608	1 773 608		
					2 380 828	
4.	Zvieratá (124) - /195/	038				
5.	Tovar (132, 133, 13X, 139) - /196, 19X/	039				
6.	Poskytnuté preddavky na zásoby (314A) - /391A/	040				
B.II.	Dlhodobé pohľadávky súčet (r. 42 + r. 46 až r. 52)	041				
B.II.1.	Pohľadávky z obchodného styku súčet (r. 43 až r. 45)	042				

UZPODV14_5

Súvaha Úč POD 1 - 01		DIČ	2 0 2 0 3 6 3 6 5 3	IČO	3 1 3 2 1 4 7 0
Označenie a	STRANA AKTÍV b	Číslo riadku u c	Bežné účtovné obdobie		Bezprostredne predchádzajúce účtovné obdobie
			1	2	
			Brutto - časť 1	Netto 2	Netto 3
			Korekcia - časť 2		
1.a.	Pohľadávky z obchodného styku voči prepojeným účtovným jednotkám (311A, 312A, 313A, 314A, 315A, 31XA) - /391A/	043			
1.b.	Pohľadávky z obchodného styku v rámci podielovej účasti okrem pohľadávok voči prepojeným účtovným jednotkám (311A, 312A, 313A, 314A, 315A, 31XA) - /391A/	044			
1.c.	Ostatné pohľadávky z obchodného styku (311A, 312A, 313A, 314A, 315A, 31XA) - /391A/	045			
2.	Čistá hodnota zákazky (316A)	046			
3.	Ostatné pohľadávky voči prepojeným účtovným jednotkám (351A) - /391A/	047			
4.	Ostatné pohľadávky v rámci podielovej účasti okrem pohľadávok voči prepojeným účtovným jednotkám (351A) - /391A/	048			
5.	Pohľadávky voči spoločníkom, členom a združeniu (354A, 355A, 358A, 35XA) - /391A/	049			
6.	Pohľadávky z derivátových operácií (373A, 376A)	050			
7.	Iné pohľadávky (335A, 336A, 33XA, 371A, 374A, 375A, 378A) - /391A/	051			
8.	Odoľžená daňová pohľadávka (481A)	052			
B.III.	Krátkodobé pohľadávky súčet (r. 54 + r. 58 až r. 65)	053	12 358 667	12 150 336	
			208 331		11 368 969
B.III.1.	Pohľadávky z obchodného styku súčet (r. 55 až r. 57)	054	3 720 780	3 524 449	
			196 331		3 637 721
1.a.	Pohľadávky z obchodného styku voči prepojeným účtovným jednotkám (311A, 312A, 313A, 314A, 315A, 31XA) - /391A/	055	1 408 381	1 408 381	
					359 098
1.b.	Pohľadávky z obchodného styku v rámci podielovej účasti okrem pohľadávok voči prepojeným účtovným jednotkám (311A, 312A, 313A, 314A, 315A, 31XA) - /391A/	056			

UZPODV14_6

Súvaha Úč POD 1 - 01		DIČ	2 0 2 0 3 6 3 6 5 3	IČO	3 1 3 2 1 4 7 0
Označenie a	STRANA AKTÍV b	Číslo riadku u c	Bežné účtovné obdobie		Bezprostredne predchádzajúce účtovné obdobie
			1 Brutto - časť 1 Korekcia - časť 2	Netto 2	
1.c.	Ostatné pohľadávky z obchodného styku (311A, 312A, 313A, 314A, 315A, 31XA) - /391A/	057	2 312 399	2 116 068	
			196 331		3 278 623
2.	Čistá hodnota zákazky (316A)	058			
3.	Ostatné pohľadávky voči prepojeným účtovným jednotkám (351A) - /391A/	059	7 650 000	7 650 000	
					7 650 000
4.	Ostatné pohľadávky v rámci podielovej účasti okrem pohľadávok voči prepojeným účtovným jednotkám (351A) - /391A/	060			
5.	Pohľadávky voči spoločníkom, členom a združeniu (354A, 355A, 358A, 35XA, 398A) - /391A/	061			
6.	Sociálne poistenie (336A) - /391A/	062			
7.	Daňové pohľadávky a dotácie (341, 342, 343, 345, 346, 347) - /391A/	063	404 716	404 716	
					80 989
8.	Pohľadávky z derivátových operácií (373A, 376A)	064			
9.	Iné pohľadávky (335A, 33XA, 371A, 374A, 375A, 378A) - /391A/	065	583 171	571 171	
			12 000		259
B.IV.	Krátkodobý finančný majetok súčet (r. 67 až r. 70)	066	71 379	71 379	
					71 181
B.IV.1.	Krátkodobý finančný majetok v prepojených účtovných jednotkách (251A, 253A, 256A, 257A, 25XA) - /291A, 29XA/	067			
2.	Krátkodobý finančný majetok bez krátkodobého finančného majetku v prepojených účtovných jednotkách (251A, 253A, 256A, 257A, 25XA) - /291A, 29XA/	068			
3.	Vlastné akcie a vlastné obchodné podiely (252)	069	71 379	71 379	
					71 181
4.	Obstarávaný krátkodobý finančný majetok (259, 314A) - /291A/	070			

UZPODV14_7

Súvaha Úč POD 1 - 01		DIČ	2 0 2 0 3 6 3 6 5 3	IČO	3 1 3 2 1 4 7 0
Označenie a	STRANA AKTÍV b	Číslo riadku c	Bežné účtovné obdobie		Bezprostredne predchádzajúce účtovné obdobie
			1 Brutto - časť 1 Korekcia - časť 2	2 Netto	3 Netto
B.V.	Finančné účty r. 72 + r. 73	071	4 262 183	4 262 183	3 055 046
B.V.1.	Peniaze (211, 213, 21X)	072	12 203	12 203	11 784
2.	Účty v bankách (221A, 22X, +/- 261)	073	4 249 980	4 249 980	3 043 262
C.	Casové rozlíšenie súčet (r. 75 až r. 78)	074	156 251	156 251	168 123
C.1.	Náklady budúcich období dlhodobé (381A, 382A)	075	12 864	12 864	27 444
2.	Náklady budúcich období krátkodobé (381A, 382A)	076	101 916	101 916	72 382
3.	Prijmy budúcich období dlhodobé (385A)	077			
4.	Prijmy budúcich období krátkodobé (385A)	078	41 471	41 471	68 297
Označenie a	STRANA PASÍV b	Číslo riadku c	Bežné účtovné obdobie 4	Bezprostredne predchádzajúce účtovné obdobie 5	
	SPOLU VLASTNÉ IMANIE A ZÁVÄZKY r. 80 + r. 101 + r. 141	079	59 562 959	58 897 239	
A.	Vlastné imanie r. 81 + r. 85 + r. 86 + r. 87 + r. 90 + r. 93 + r. 97 + r. 100	080	37 994 800	35 583 405	
A.I.	Základné imanie súčet (r. 82 až r. 84)	081	13 328 403	13 328 403	
A.I.1.	Základné imanie (411 alebo +/- 491)	082	13 328 403	13 328 403	
2.	Zmena základného imania +/- 419	083			
3.	Pohľadávky za upísané vlastné imanie (/-/353)	084			
A.II.	Emisné ážio (412)	085			
A.III.	Ostatné kapitálové fondy (413)	086	660 402	660 402	
A.IV.	Zákonné rezervné fondy r. 88 + r. 89	087	3 055 625	2 834 659	
A.IV.1.	Zákonný rezervný fond a nedeliteľný fond (417A, 418, 421A, 422)	088	3 055 625	2 834 659	
2.	Rezervný fond na vlastné akcie a vlastné podiely (417A, 421A)	089			

UZPODV14_8

Súvaha Úč POD 1 - 01		DIČ	2 0 2 0 3 6 3 6 5 3	IČO	3 1 3 2 1 4 7 0
Označenie a	STRANA PASÍV b	Číslo riadku c	Bežné účtovné obdobie 4	Bezprostredne predchádzajúce účtovné obdobie 5	
A.V.	Ostatné fondy zo zisku r. 91 + r. 92	090	18 510 147	16 521 460	
A.V.1.	Štatutárne fondy (423, 42X)	091			
2.	Ostatné fondy (427, 42X)	092	18 510 147	16 521 460	
A.VI.	Oceňovacie rozdiely z precenenia súčet (r. 94 až r. 96)	093			
A.VI.1.	Oceňovacie rozdiely z precenenia majetku a záväzkov (+/- 414)	094			
2.	Oceňovacie rozdiely z kapitálových účastín (+/- 415)	095			
3.	Oceňovacie rozdiely z precenenia pri zlúčení, splnutí a rozdelení (+/- 416)	096			
A.VII.	Výsledok hospodárenia minulých rokov r. 98 + r. 99	097	28 828	28 828	
A.VII.1.	Nerozdelený zisk minulých rokov (428)	098	28 828	28 828	
2.	Neuhradená strata minulých rokov (/-/429)	099			
A.VIII.	Výsledok hospodárenia za účtovné obdobie po zdanení +/- r. 01 - (r. 81 + r. 85 + r. 86 + r. 87 + r. 90 + r. 93 + r. 97 + r. 101 + r. 141)	100	2 411 395	2 209 653	
B.	Závazky r. 102 + r. 118 + r. 121 + r. 122 + r. 136 + r. 139 + r. 140	101	21 242 091	23 313 414	
B.I.	Dlhodobé záväzky súčet (r. 103 + r. 107 až r. 117)	102	2 255 607	2 425 028	
B.I.1.	Dlhodobé záväzky z obchodného styku súčet (r. 104 až r. 106)	103			
1.a.	Závazky z obchodného styku voči prepojeným účtovným jednotkám (321A, 475A, 476A)	104			
1.b.	Závazky z obchodného styku v rámci podielovej účasti okrem záväzkov voči prepojeným účtovným jednotkám (321A, 475A, 476A)	105			
1.c.	Ostatné záväzky z obchodného styku (321A, 475A, 476A)	106			
2.	Čistá hodnota zákazky (316A)	107			
3.	Ostatné záväzky voči prepojeným účtovným jednotkám (471A, 47XA)	108	2 000 000	2 000 000	
4.	Ostatné záväzky v rámci podielovej účasti okrem záväzkov voči prepojeným účtovným jednotkám (471A, 47XA)	109			
5.	Ostatné dlhodobé záväzky (479A, 47XA)	110	11 008	54 495	
6.	Dlhodobé prijaté preddavky (475A)	111			
7.	Dlhodobé zmenky na úhradu (478A)	112			
8.	Vydané dlhopisy (473A-/255A)	113			
9.	Závazky zo sociálneho fondu (472)	114	21 124	17 928	
10.	Iné dlhodobé záväzky (336A, 372A, 474A, 47XA)	115	39 821	54 874	
11.	Dlhodobé záväzky z derivátových operácií (373A, 377A)	116			
12.	Odložený daňový záväzok (481A)	117	183 654	297 731	

UZPODV14_9

Súvaha Úč POD 1 - 01		DIČ	2 0 2 0 3 6 3 6 5 3	IČO	3 1 3 2 1 4 7 0
Označenie a	STRANA PASÍV b	Číslo riadku c	Bežné účtovné obdobie 4	Bezprostredne predchádzajúce účtovné obdobie 5	
B.II.	Dlhodobé rezervy r. 119 + r. 120	118	618 665	517 571	
B.II.1.	Zákonné rezervy (451A)	119			
2.	Ostatné rezervy (459A, 45XA)	120	618 665	517 571	
B.III.	Dlhodobé bankové úvery (461A, 46XA)	121	7 269 523	7 871 656	
B.IV.	Krátkodobé záväzky súčet (r. 123 + r. 127 až r. 135)	122	5 049 565	6 181 657	
B.IV.1.	Záväzky z obchodného styku súčet (r. 124 až r. 126)	123	3 261 168	4 235 778	
1.a.	Záväzky z obchodného styku voči prepojeným účtovným jednotkám (321A, 322A, 324A, 325A, 326A, 32XA, 475A, 476A, 478A, 47XA)	124	172 325	305 165	
1.b.	Záväzky z obchodného styku v rámci podielovej účasti okrem záväzkov voči prepojeným účtovným jednotkám (321A, 322A, 324A, 325A, 326A, 32XA, 475A, 476A,	125			
1.c.	Ostatné záväzky z obchodného styku (321A, 322A, 324A, 325A, 326A, 32XA, 475A, 476A, 478A, 47XA)	126	3 088 843	3 930 613	
2.	Čistá hodnota zákazky (316A)	127			
3.	Ostatné záväzky voči prepojeným účtovným jednotkám (361A, 36XA, 471A, 47XA)	128			
4.	Ostatné záväzky v rámci podielovej účasti okrem záväzkov voči prepojeným účtovným jednotkám (361A, 36XA, 471A, 47XA)	129			
5.	Záväzky voči spoločníkom a združeniu (364, 365, 366, 367, 368, 398A, 478A, 479A)	130			
6.	Záväzky voči zamestnancom (331, 333, 33X, 479A)	131	868 893	783 137	
7.	Záväzky zo sociálneho poistenia (336A)	132	488 797	401 844	
8.	Daňové záväzky a dotácie (341, 342, 343, 345, 346, 347, 34X)	133	365 575	697 283	
9.	Záväzky z derivátových operácií (373A, 377A)	134			
10.	Iné záväzky (372A, 379A, 474A, 475A, 479A, 47XA)	135	65 132	63 615	
B.V.	Krátkodobé rezervy r. 137 + r. 138	136	1 563 815	879 572	
B.V.1.	Zákonné rezervy (323A, 451A)	137	651 543	525 790	
2.	Ostatné rezervy (323A, 32X, 459A, 45XA)	138	912 272	353 782	
B.VI.	Bežné bankové úvery (221A, 231, 232, 23X, 461A, 46XA)	139	4 484 916	5 437 930	
B.VII.	Krátkodobé finančné výpomoci (241, 249, 24X, 473A, /255A)	140			
C.	Časové rozlíšenie súčet (r. 142 až r. 145)	141	326 068	420	
C.1.	Výdavky budúcich období dlhodobé (383A)	142			
2.	Výdavky budúcich období krátkodobé (383A)	143			
3.	Výnosy budúcich období dlhodobé (384A)	144	297 541		
4.	Výnosy budúcich období krátkodobé (384A)	145	28 527	420	

30 / 31

UZPODV14_10

Výkaz ziskov a strát Úč POD 2 - 01		DIČ	2 0 2 0 3 6 3 6 5 3	IČO	3 1 3 2 1 4 7 0
Ozna- čenie a	Text b	Číslo riadku c	Skutočnosť		
			bežné účtovné obdobie 1	bezprostredne predchádzajúce účtovné obdobie 2	
*	Cistý obrat (časť účt. tr. 6 podľa zákona)	01	140 101 323	131 420 426	
**	Výnosy z hospodárskej činnosti spolu súčet (r. 03 až r. 09)	02	139 546 847	129 722 369	
I.	Tržby z predaja tovaru (604, 607)	03			
II.	Tržby z predaja vlastných výrobkov (601)	04	92 800 513	91 291 676	
III.	Tržby z predaja služieb (602, 606)	05	29 195	44 813	
IV.	Zmeny stavu vnútroorganizačných zásob (+/-) (účtová skupina 61)	06	-256 975	-1 288 689	
V.	Aktivácia (účtová skupina 62)	07	158 854	6 690	
VI.	Tržby z predaja dlhodobého nehmotného majetku a materiálu (641, 642)	08	1 826 955	1 082 774	
VII.	Ostatné výnosy z hospodárskej činnosti (644, 645, 646, 648, 655, 657)	09	44 988 305	38 585 105	
**	Náklady na hospodársku činnosť spolu r. 11 + r. 12 + r. 13 + r.14 + r. 15 + r. 20 + r. 21 + r. 24 + r. 25 + r. 26	10	135 319 165	125 933 001	
A.	Náklady vynaložené na obstaranie predaného tovaru (504, 507)	11			
B.	Spotreba materiálu, energie a ostatných neskladovateľných dodávok (501, 502, 503)	12	54 919 144	57 141 573	
C.	Opravné položky k zásobám (+/-) (505)	13	19 413	73 574	
D.	Služby (účtová skupina 51)	14	14 541 338	11 259 952	
E.	Osobné náklady (r. 16 až r. 19)	15	17 076 450	14 657 936	
E.1.	Mzdové náklady (521, 522)	16	11 469 710	9 786 371	
2.	Odmeny členom orgánov spoločnosti a družstva (523)	17	797 175	817 175	
3.	Náklady na sociálne poistenie (524, 525, 526)	18	4 102 437	3 417 991	
4.	Sociálne náklady (527, 528)	19	707 128	636 399	
F.	Dane a poplatky (účtová skupina 53)	20	213 601	148 311	
G.	Odpisy a opravné položky k dlhodobému nehmotnému majetku a dlhodobému hmotnému majetku (r. 22 + r. 23)	21	3 327 498	3 840 276	
G.1	Odpisy dlhodobého nehmotného majetku a dlhodobého hmotného majetku (551)	22	3 327 498	3 840 276	
2.	Opravné položky k dlhodobému nehmotnému majetku a dlhodobému hmotnému majetku (+/-) (553)	23			
H.	Zostatková cena predaného dlhodobého majetku a predaného materiálu (541, 542)	24	1 548 497	1 117 638	
I.	Opravné položky k pohládkam (+/-) (547)	25	-12 769	-25 520	
J.	Ostatné náklady na hospodársku činnosť (543, 544, 545, 546, 548, 549, 555, 557)	26	43 685 993	37 719 261	
***	Výsledok hospodárenia z hospodárskej činnosti (+/-) (r. 02 - r. 10)	27	4 227 682	3 789 368	

UZPODV14_11

Výkaz ziskov a strát Úč POD 2 - 01		DIČ	2 0 2 0 3 6 3 6 5 3	IČO	3 1 3 2 1 4 7 0
Ozna- čenie a	Text b	Číslo riadku c	Skutočnosť		
			bežné účtovné obdobie 1	bezprostredne predchádzajúce účtovné obdobie 2	
*	Pridaná hodnota (r. 03 + r. 04 + r. 05 + r. 06 + r. 07) - (r. 11 + r. 12 + r. 13 + r. 14)	28	23 251 692	21 579 391	
**	Výnosy z finančnej činnosti spolu r. 30 + r. 31 + r. 35 + r. 39 + r. 42 + r. 43 + r. 44	29	473 338	488 600	
VIII.	Tržby z predaja cenných papierov a podielov (661)	30			
IX	Výnosy z dlhodobého finančného majetku súčet (r. 32 až r. 34)	31			
IX.1.	Výnosy z cenných papierov a podielov od prepojených účtovných jednotiek (665A)	32			
2.	Výnosy z cenných papierov a podielov v podielovej účasti okrem výnosov prepojených účtovných jednotiek (665A)	33			
3.	Ostatné výnosy z cenných papierov a podielov (665A)	34			
X	Výnosy z krátkodobého finančného majetku súčet (r. 36 až r. 38)	35			
X.1	Výnosy z krátkodobého finančného majetku od prepojených účtovných jednotiek (666A)	36			
2.	Výnosy z krátkodobého finančného majetku v podielovej účasti okrem výnosov prepojených účtovných jednotiek (666A)	37			
3.	Ostatné výnosy z krátkodobého finančného majetku (666A)	38			
XI.	Výnosové úroky (r. 40 + r. 41)	39	456 355	416 058	
XI.1	Výnosové úroky od prepojených účtovných jednotiek (662A)	40	456 355	357 657	
2.	Ostatné výnosové úroky (662A)	41		58 401	
XII.	Kurzové zisky (663)	42	16 253	55 159	
XIII.	Výnosy z precenenia cenných papierov a výnosy z derivátových operácií (664, 667)	43		9 147	
XIV.	Ostatné výnosy z finančnej činnosti (668)	44	730	8 236	
**	Náklady na finančnú činnosť spolu r. 46 + r. 47 + r. 48 + r. 49 + r. 52 + r. 53 + r. 54	45	1 545 818	1 401 411	
K.	Predané cenné papiere a podiely (561)	46			
L.	Náklady na krátkodobý finančný majetok (566)	47			
M.	Opravné položky k finančnému majetku (+/-) (565)	48			
N.	Nákladové úroky (r. 50 + r. 51)	49	1 025 199	1 031 512	
N.1.	Nákladové úroky pre prepojené účtovné jednotky (562A)	50			
2.	Ostatné nákladové úroky (562A)	51	1 025 199	1 031 512	
O.	Kurzové straty (563)	52	54 494	125 300	
P.	Náklady na precenenie cenných papierov a náklady na derivátové operácie (564, 567)	53	251 533	23 327	
Q.	Ostatné náklady na finančnú činnosť (568, 569)	54	214 592	221 272	


UZPODV14_12

Výkaz ziskov a strát Úč POD 2 - 01		DIČ	2 0 2 0 3 6 3 6 5 3	IČO	3 1 3 2 1 4 7 0
Ozna- čenie a	Text b	Číslo riadku c	Skutočnosť		
			bežné účtovné obdobie 1	bezprostredne predchádzajúce účtovné obdobie 2	
***	Výsledok hospodárenia z finančnej činnosti (+/-) (r. 29 - r. 45)	55	-1 072 480	-912 811	
****	Výsledok hospodárenia za účtovné obdobie pred zdanením (+/-) (r. 27 + r. 55)	56	3 155 202	2 876 557	
R	Daň z príjmov (r. 58 + r. 59)	57	743 807	666 904	
R.1	Daň z príjmov splatná (591, 595)	58	857 884	819 689	
2.	Daň z príjmov odložená (+/-) (592)	59	-114 077	-152 785	
S.	Prevod podielov na výsledku hospodárenia spoločníkom (+/- 596)	60			
****	Výsledok hospodárenia za účtovné obdobie po zdanení (+/-) (r. 56 - r. 57 - r. 60)	61	2 411 395	2 209 653	





POZNÁMKY K ÚČTOVNEJ ZÁVIERKE ZOSTAVENEJ K 31. DECEMBRU 2024



Poznámky Úč POD 3 - 01

DIČ 2 0 2 0 3 6 3 6 5 3

IČO 3 1 3 2 1 4 7 0

Slovenská Grafia a.s.

1. POPIS SPOLOČNOSTI

Spoločnosť Slovenská Grafia a.s. (ďalej len „spoločnosť“) je akciová spoločnosť, ktorá bola založená a do Obchodného registra bola zapísaná 1. mája 1992 bola zapísaná do Obchodného registra vedenom na Mestskom súde Bratislava III v Bratislave, oddiel Sa, vložka č. 355/B. Spoločnosť sídli na Peknej ceste 6, 834 03 Bratislava, Slovenská republika, identifikačné číslo (IČO) 31321470.

Hlavným predmetom činnosti je:

1. výroba periodických a neperiodických publikácií
2. výroba hospodárskych a adjustačných tlačovín a potlačených obalov
3. výroba špeciálnych polygrafických výrobkov a výroba medziproduktov polygrafickej výroby

Informácie o počte zamestnancov

Názov položky	Bežné účtovné obdobie	Bezprostredne predchádzajúce účtovné obdobie
Priemerný prepočítaný počet zamestnancov	367	371
Stav zamestnancov ku dňu, ku ktorému sa zostavuje účtovná závierka, z toho:	378	365
počet vedúcich zamestnancov	6	6

Informácie o štruktúre spoločníkov/akcionárov ku dňu, ku ktorému sa zostavuje účtovná závierka a o štruktúre spoločníkov/akcionárov do dňa jej zmeny v priebehu účtovného obdobia

Štruktúra akcionárov Spoločnosti k 31. decembru 2024:

Spoločník, akcionár	Výška podielu na základnom imaní		Podiel na hlasovacích právach v %	Iný podiel na ostatných položkách VI ako na ZI v %
	absolútne	v %		
Grafobal Group, a.s.	11 505 945 EUR	86,33%	86,33%	0%
Drobní akcionári	1 751 079 EUR	13,14%	13,14%	0%
Vlastné akcie	71 379 EUR	0,54%	0,54%	0%
Spolu	13 328 403 EUR	100%	100%	0%

Štruktúra akcionárov Spoločnosti k 31. decembru 2023:

Spoločník, akcionár	Výška podielu na základnom imaní		Podiel na hlasovacích právach v %	Iný podiel na ostatných položkách VI ako na ZI v %
	absolútne	v %		
Grafobal Group, a.s.	11 505 945 EUR	86,33%	86,33%	0%
Drobní akcionári	1 751 277 EUR	13,14%	13,14%	0%
Vlastné akcie	71 181 EUR	0,53%	0,53%	0%
Spolu	13 328 403 EUR	100%	100%	0%

Slovenská Grafia a.s. patrí do skupiny podnikov GRAFOBAL GROUP akciová spoločnosť.

GRAFOBAL GROUP akciová spoločnosť, so sídlom v Bratislave, Sasinkova 5, zostavuje konsolidovanú účtovnú závierku za skupinu podnikov podľa Medzinárodných štandardov pre finančné výkazníctvo v znení prijatom Európskou Úniou. Majoritným akcionárom GRAFOBAL GROUP akciová spoločnosť je spoločnosť SLOVCOUPON, a.s., so sídlom v Bratislave, Moskovská 6, ktorá zostavuje konsolidovanú účtovnú závierku podľa Medzinárodných štandardov pre finančné výkazníctvo v znení prijatom Európskou Úniou za najväčšiu skupinu podnikov. Tieto konsolidované účtovné závierky sú uložené priamo v sídlach uvedených spoločností.

Poznámky Úč POD 3 - 01

DIČ 2 0 2 0 3 6 3 6 5 3

IČO 3 1 3 2 1 4 7 0

Slovenská Grafia a.s.

Slovenská Grafia a.s. nemá povinnosť zostaviť konsolidovanú účtovnú závierku a konsolidovanú výročnú správu, keďže podľa §22 ods. 12 zákona o účtovníctve zostavením len individuálnej účtovnej závierky Spoločnosti sa významne neovplyvní úsudok o finančnej situácii, nákladoch, výnosoch a výsledku hospodárenia za konsolidovaný celok.

Spoločnosť nie je neobmedzene ručiacim spoločníkom v iných účtovných jednotkách.

Členovia štatutárnych orgánov k 31. decembru 2024:

Predstavenstvo (Konatelia)

Predseda: Ing. Albín Tuharský
 Podpredseda: Ing. Rudolf Rosskopf
 Člen: Ing. Richard Kohút
 Člen: Ing. Peter Kosík
 Člen: Mgr. Pavol Jakubov
 Člen: PhDr. Roman Jankovič
 Člen: Mgr. René Sido

Dozorná rada

Predseda: PhDr. Ivan Kmotrík, PhD.
 Člen: Ing. Ladislav Haspel
 Člen: Tomáš Kmotrík
 Člen: Mgr. Emilia Pravdová
 Člen: Peter Kvačka

Výkonné vedenie

Generálny riaditeľ	Ing. Rudolf Rosskopf
Ekonomický riaditeľ	PhDr. Silver Luco, PhD.
Výrobný riaditeľ	Ing. Peter Kosík
Obchodný riaditeľ pre New business	Mgr. Pavol Jakubov
Obchodný riaditeľ pre strategických klientov	Mgr. René Sido
Technicko-investičný riaditeľ	Mgr. Ľuboš Ciklamíni

Valné zhromaždenie Spoločnosti schválilo dňa 11. júna 2024 spoločnosť Ernst & Young Slovakia, spol. s r.o. ako audítora účtovnej závierky za finančný rok končiaci do 31. decembra 2024.

2. ZÁKLADNÉ VÝCHODISKÁ PRE ZOSTAVENIE ÚČTOVNEJ ZÁVIERKY

Účtovná závierka bola zostavená podľa Zákona č. 431/2002 Z.z. o účtovníctve v znení neskorších predpisov za predpokladu nepretržitého trvania jej činnosti a je zostavená ako *riadna* účtovná závierka.

Za rok končiaci 31. decembra 2024 Spoločnosť vykázala zisk po zdanení vo výške 2 411 395 EUR a EBITDA (zisk pred zdanením+úroky+odpisy) vo výške 7,5 mil. EUR.

K 31. decembru 2024 Spoločnosť vykazuje krátkodobú časť investičných úverov v úhrnnej výške 1 729 384EUR, ktorá pozostáva z krátkodobej časti investičného úveru vo výške 324 000 EUR v Tatra banke a krátkodobej časti investičných úverov z Exim banky vo výške 1 405 384 EUR.

Prevádzkové kontokorentné úvery čerpané k 31. decembru 2024 sú prolongované v Tatra banke do 30.6.2025, v UniCredit Bank do 31.1.2026.

Vedenie Spoločnosti je presvedčené, že v budúcnosti Spoločnosť vytvorí dostatočné prevádzkové peňažné toky na splácanie svojich záväzkov, a že pri existujúcej zadĺženosti je realistické, krátkodobé bankové úvery prolongovať alebo refinancovať v čase ich splatnosti.

Poznámky Úč POD 3 - 01

DIČ 2 0 2 0 3 6 3 6 5 3

IČO 3 1 3 2 1 4 7 0

Slovenská Grafia a.s.

Účtovníctvo vedie Spoločnosť na základe dodržania časovej a vecnej súvislosti nákladov a výnosov. Za základ sa berú všetky náklady a výnosy, ktoré sa vzťahujú na účtovné obdobie bez ohľadu na dátum ich platenia.

Peňažné údaje v účtovnej závierke sú uvedené v celých EUR, pokiaľ nie je určené inak.

Pohľadávky a záväzky sa v súvahe vykazujú ako dlhodobé alebo krátkodobé podľa zostatkovej doby ich splatnosti ku dňu, ku ktorému sa zostavuje účtovná závierka. Časť dlhodobej pohľadávky a časť dlhodobého záväzku, ktorých splatnosť nie je dlhšia ako jeden rok odo dňa, ku ktorému sa zostavuje účtovná závierka, sa vykazujú v súvahe ako krátkodobá pohľadávka alebo krátkodobý záväzok.

Účtovná závierka spoločnosti za predchádzajúce účtovné obdobie k 31. decembru 2023 bola schválená valným zhromaždením spoločnosti dňa 11. júna 2024.

3. VŠEOBECNÉ ÚČTOVNÉ ZÁSADY A METÓDY

Účtovné zásady a metódy, ktoré spoločnosť používala pri zostavení účtovnej závierky za rok 2024 a 2023 sú nasledovné:

a) Dlhodobý nehmotný majetok

Nakupovaný dlhodobý nehmotný majetok sa oceňuje v obstarávacích cenách, ktoré obsahujú cenu obstarania a náklady súvisiace s jeho obstaraním.

Dlhodobý nehmotný majetok nadobudnutý bezodplatne sa oceňuje reálnou hodnotou, čo je cena, za ktorú by sa majetok obstaral v čase, keď sa o ňom účtuje.

Dlhodobý nehmotný majetok vytvorený vlastnou činnosťou sa oceňuje vlastnými nákladmi, ktoré zahrňujú priame materiálové a mzdové náklady a výrobné režijné náklady (prípadne časť správnych nákladov).

Odpisovanie

Dlhodobý nehmotný majetok sa odpisuje podľa odpisového plánu, ktorý bol zostavený na základe predpokladanej doby jeho používania zodpovedajúcej spotrebe budúcich ekonomických úžitkov z majetku. Odpisovať sa začína prvým dňom mesiaca nasledujúceho po uvedení majetku do používania. Nehmotný majetok, ktorého obstarávací cena (resp. vlastné náklady) neprevýši 2 400 EUR, sa nezaraďuje na účty dlhodobého majetku a odpisuje sa jednorazovo pri uvedení do používania.

	Predpokladaná doba používania	Ročná odpisová sadzba	Metóda odpisovania
Aktivované náklady na vývoj	-	-	-
Softvér	5	20%	lineárna
Oceniteľné práva	-	-	-
Goodwill	-	-	-
Ostatný dlhodobý nehmotný majetok	-	-	-

V prípade prechodného zníženia úžitkovej hodnoty dlhodobého nehmotného majetku sa tvorí opravná položka vo výške rozdielu jeho zistenej úžitkovej hodnoty a zostatkovej hodnoty.

b) Dlhodobý hmotný majetok

Nakupovaný dlhodobý hmotný majetok sa oceňuje v obstarávacích cenách, ktoré zahŕňajú cenu obstarania, náklady na dopravu, clo a ďalšie náklady súvisiace s obstaraním.

Dlhodobý hmotný majetok nadobudnutý bezodplatne sa oceňuje reálnou hodnotou, čo je cena, za ktorú by sa majetok obstaral v čase, keď sa o ňom účtuje.

Poznámky Úč POD 3 - 01

DIČ 2 0 2 0 3 6 3 6 5 3

IČO 3 1 3 2 1 4 7 0

Slovenská Grafia a.s.

Dlhodobý hmotný majetok vytvorený vlastnou činnosťou sa oceňuje vlastnými nákladmi, ktoré zahŕňujú priame materiálové a mzdové náklady a výrobné režijné náklady (prípadne časť správnych nákladov).

Náklady na technické zhodnotenie dlhodobého hmotného majetku zvyšujú jeho obstarávaciu cenu. Opravy a údržba sa účtujú do nákladov.

Odpisovanie

Dlhodobý hmotný majetok sa odpisuje podľa odpisového plánu, ktorý bol zostavený na základe predpokladanej doby jeho používania zodpovedajúcej spotrebe budúcich ekonomických úžitkov z majetku. Odpisovať sa začína prvým dňom mesiaca nasledujúceho po uvedení majetku do používania. Hmotný majetok, ktorého obstarávací cena (resp. vlastné náklady) neprevyšuje 1 700 EUR, sa nezaraďuje na účty dlhodobého majetku a odpisuje sa jednorazovo pri uvedení do používania.

Predpokladaná doba používania, metóda odpisovania a odpisová sadzba sú uvedené v nasledujúcej tabuľke:

	Predpokladaná doba používania	Ročná odpisová sadzba	Metóda odpisovania
Stavby	20-40 rokov	2,5-5%	lineárna
Stroje, prístroje a zariadenia	6-12 rokov	8,3-16,7%	lineárna
Dopravné prostriedky	4 roky	25%	lineárna
Inventár	6 rokov	16,70%	lineárna
Iný dlhodobý hmotný majetok	-	-	-

V prípade prechodného zníženia úžitkovej hodnoty dlhodobého hmotného majetku sa tvorí opravná položka vo výške rozdielu jeho zistenej úžitkovej hodnoty a zostatkovej hodnoty.

c) Finančný majetok

Cenné papiere a podiely sa oceňujú pri nadobudnutí obstarávacími cenami, t.j. vrátane nákladov súvisiacich s obstaraním.

Ku dňu, ku ktorému sa zostavuje účtovná závierka, sa cenné papiere a podiely oceňujú v obstarávacej cene.

Ocenenie cenných papierov a podielov sa upraví opravnými položkami, ak existuje odpodstatnený predpoklad zníženia ich hodnoty pod ich účtovnú hodnotu. Opravná položka sa účtuje v sume odpodstatneného predpokladu zníženia hodnoty cenných papierov a podielov oproti ich oceneniu v účtovníctve.

d) Zásoby

Zásoby nakupované sa oceňujú obstarávacou cenou, ktorá zahŕňa cenu, za ktorú sa majetok obstaral, a náklady súvisiace s obstaraním (clo, prepravu, poisťné, provízie a pod.) znížené o zľavy z ceny. Zľava z ceny poskytnutá k už predaným alebo spotrebovaným zásobám sa účtuje ako zníženie nákladov na predané alebo spotrebované zásoby. Spoločnosť účtuje o zásobách spôsobom A tak, ako to definujú postupy účtovania. Úbytok zásob sa účtuje v cene zistenej metódou FIFO.

Zásoby vytvorené vlastnou činnosťou sa oceňujú vlastnými nákladmi. Vlastné náklady sú priame náklady (priamy materiál, priame mzdy a ostatné priame náklady) a časť nepriamych nákladov bezprostredne súvisiacich s vytvorením zásob vlastnou činnosťou (výrobná réžia).

Zásoby novo zistené pri inventarizácii sa oceňujú reálnou hodnotou, za ktorú by sa majetok obstaral v čase, keď sa o ňom účtuje.

Ak sú obstarávací cena alebo vlastné náklady zásob vyššie než ich čistá realizačná hodnota ku dňu, ku ktorému sa zostavuje účtovná závierka, vytvára sa opravná položka k zásobám vo výške rozdielu medzi ich ocenením v účtovníctve a ich čistou realizačnou hodnotou. Čistá realizačná hodnota je predpokladaná predajná cena zásob znížená o predpokladané náklady na ich dokončenie a náklady súvisiace s ich predajom.

Poznámky Úč POD 3 - 01

DIČ 2 0 2 0 3 6 3 6 5 3

IČO 3 1 3 2 1 4 7 0

Slovenská Grafia a.s.

e) Pohľadávky

Pohľadávky sa pri ich vzniku oceňujú ich menovitou hodnotou. Opravná položka sa vytvára k pochybným a nedobytným pohľadávkam, kde existuje riziko nevykonalosti pohľadávok.

Súčasná hodnota pohľadávky sa počíta ako súčet súčinov budúcich peňažných príjmov a príslušných diskontných faktorov.

f) Náklady budúcich období a príjmy budúcich období

Náklady budúcich období a príjmy budúcich období sú vykázané vo výške, ktorá je potrebná na dodržanie zásady vecnej a časovej súvislosti s účtovným obdobím.

g) Závazky

Závazky pri ich vzniku sa oceňujú menovitou hodnotou. Závazky pri ich prevzatí sa oceňujú obstarávacou cenou. Ak sa pri inventarizácii zistí, že suma záväzkov je iná ako ich výška v účtovníctve, uvedú sa záväzky v účtovníctve a v účtovnej závierke v tomto zistenom ocenení.

Dlhodobé, krátkodobé úvery sa vykazujú v menovitej hodnote. Za krátkodobý úver sa považuje aj časť dlhodobých úverov, ktorá je splatná do jedného roka od súvahového dňa.

h) Zamestnanecké pôžitky

Platy, mzdy, príspevky do štátnych dôchodkových a poisťných fondov, platená ročná dovolenka a platená zdravotná dovolenka, bonusy a ostatné nepeňažné pôžitky (napr. zdravotná starostlivosť) sa účtujú v účtovnom období, s ktorým vecne a časovo súvisia.

i) Rezervy

Rezerva je záväzok predstavujúci existujúcu povinnosť Spoločnosti, ktorá vznikla z minulých udalostí a je pravdepodobné, že v budúcnosti zníži jej ekonomické úžitky. Rezervy sú záväzky s neurčitým časovým vymedzením alebo výškou a oceňujú sa odhadom v sume potrebnej na splnenie existujúcej povinnosti ku dňu, ku ktorému sa zostavuje účtovná závierka.

Tvorba rezervy sa účtuje na vecne príslušný nákladový alebo majetkový účet, ku ktorému záväzok prislúcha. Použitie rezervy sa účtuje na ľarchu vecne príslušného účtu rezerv so súvzťažným zápisom v prospech vecne príslušného účtu záväzkov. Rozpustenie nepotrebných rezerv alebo jej častí sa účtuje opačným účtovným zápisom ako sa účtovala tvorba rezervy.

Rezerva na bonusy, rabaty, skontá a vrátenie kúpnej ceny pri reklamácii sa tvorí ako zníženie pôvodne dosiahnutých výnosov so súvzťažným zápisom v prospech účtu rezerv.

Spoločnosť vytvorila rezervy na dovolenky vrátane zdravotného a sociálneho poistenia (ďalej len „ZSP“), rezervu na zamestnanecké pôžitky, rezervu na audit a na výročnú správu, rezervu na ročné odmeny vrátane ZSP, rezervy na množstevné zľavy, skontá a reklamácie.

Podmienené záväzky (pokiaľ existujú) nie sú vykázané súvahe z dôvodu vysokej neistoty pri stanovení ich výšky alebo termínu plnenia.

j) Výdavky budúcich období a výnosy budúcich období

Výdavky budúcich období a výnosy budúcich období sú vykázané vo výške, ktorá je potrebná na dodržanie zásady vecnej a časovej súvislosti s účtovným obdobím.

k) Vlastné imanie

Vlastné imanie sa skladá zo základného imania, emisného ážia, kapitálových fondov, oceňovacích rozdielov, zákonného rezervného fondu a výsledku hospodárenia v schvaľovacom konaní.

Poznámky Úč POD 3 - 01

DIČ 2 0 2 0 3 6 3 6 5 3

IČO 3 1 3 2 1 4 7 0

Slovenská Grafia a.s.

Základné imanie spoločnosti sa vykazuje vo výške zapísanej v obchodnom registri okresného/krajského súdu. Prípadné zvýšenie alebo zníženie základného imania na základe rozhodnutia valného zhromaždenia, ktoré nebolo ku dňu účtovnej závierky zaregistrované, sa vykazuje ako zmeny základného imania. Vklady presahujúce základné imanie sa vykazujú ako emisné ážio. Ostatné kapitálové fondy sú tvorené peňažnými či nepeňažnými vkladmi nad hodnotu základného imania, darmi, a pod.

Spoločnosť vytvára základný rezervný fond v zmysle obchodného zákonníka.

l) Transakcie v cudzích menách

Majetok a záväzky vyjadrené v cudzej mene (okrem preddavkov prijatých a poskytnutých) sa prepočítavajú na eurá referenčným výmenným kurzom určeným a vyhláseným Európskou centrálnou bankou alebo Národnou bankou Slovenska v deň predchádzajúci dňu uskutočnenia účtovného prípadu alebo v deň, ku ktorému sa zostavuje účtovná závierka. Vzniknuté kurzové rozdiely sa účtujú s vplyvom na výsledok hospodárenia.

m) Výnosy

Výnosy z predaja výrobkov sa vykazujú v momente prenosu rizika a vlastníctva výrobku, obvykle po dodávke. Ak sa Spoločnosť zaviazala dopraviť výrobky na určité miesto, výnosy sa vykazujú v momente doručenia výrobku do cieľového miesta.

Výnosy z predaja služieb sa vykazujú v účtovnom období, v ktorom boli služby poskytnuté s ohľadom na stav rozpracovanosti danej služby. Tento je zistený na základe skutočne poskytnutých služieb ako pomernej časti k celkovému rozsahu dohodnutých služieb.

Výnosy sa vykazujú po odpočítaní dane z pridanej hodnoty, zliav a zrážok (rabaty, bonusy, skontá, dobropisy a pod.). Výnosové úroky sa účtujú v účtovných obdobiach, ktorých sa vecne a časovo týkajú.

Výnosy Spoločnosti tvoria najmä tržby z predaja periodických a neperiodických polygrafických výrobkov, ako sú časopisy, letáky, katalógy a pod.

n) Deriváty

Deriváty sa pri nadobudnutí oceňujú cenou obstarania a ku dňu, ku ktorému sa zostavuje účtovná závierka, reálnou hodnotou.

o) Finančný lízing

Finančný leasing. Finančný leasing je obstaranie dlhodobého hmotného majetku na základe nájomnej zmluvy s dojednaným právom kúpy prenajatej veci za dohodnuté platby počas dohodnutej doby nájmu tohto majetku. Súčasťou dohodnutých platieb je aj kúpna cena, za ktorú na konci dohodnutej doby prechádza vlastnícke právo k prenajatému majetku z prenajímateľa na nájomcu. Dohodnutá doba nájmu je najmenej 60% doby odpisovania podľa daňových predpisov, nie však menej ako 3 roky. V prípade nájmu pozemku je doba nájmu najmenej 60% doby odpisovania hmotného majetku zaradeného do odpisovanej skupiny 4. Každá platba nájomného je alokovaná medzi splátku istiny a finančné náklady, ktoré sú vypočítané metódou efektívnej úrokovej miery. Finančné náklady sa vykazujú ako úroky.

Finančný leasing sa aktivuje v účtovníctve nájomcu v deň prijatia majetku na príslušný účet majetku so súvzťažným zápisom v prospech záväzkov z nájmu v ocenení, ktoré sa rovná celkovej výške dohodnutých platieb znížených o nerealizované finančné náklady. Majetok obstaraný formou finančného prenájmu sa odpisuje v účtovníctve nájomcu.

Operatívny leasing. Prenájom majetku formou operatívneho leasingu sa účtuje do nákladov priebežne počas doby trvania leasingovej zmluvy.

p) Opravné položky

Opravné položky sa tvoria na základe zásady opatrnosti, ak je opodstatnené predpokladať, že došlo k zníženiu hodnoty majetku oproti jeho oceneniu v účtovníctve. Opravná položka sa účtuje v sume opodstatneného predpokladu zníženia hodnoty majetku oproti jeho oceneniu v účtovníctve.

Poznámky Úč POD 3 - 01

DIČ 2 0 2 0 3 6 3 6 5 3

IČO 3 1 3 2 1 4 7 0

Slovenská Grafia a.s.

r) Daň z príjmu

Náklad na daň z príjmov sa počíta pomocou platnej daňovej sadzby z účtovného zisku upraveného o trvalé alebo dočasne daňovo neuznatelné náklady a nezdaňované výnosy. Odložené dane (odložená daňová pohľadávka a odložený daňový záväzok) sa vzťahujú na:

- dočasné rozdiely medzi účtovnou hodnotou majetku a účtovnou hodnotou záväzkov vykázanou v súvahe a ich daňovou základňou,
- možnosti umorovať daňovú stratu v budúcnosti, pod ktorou sa rozumie možnosť odpočítať daňovú stratu od základu dane v budúcnosti,
- možnosť previesť nevyužitú daňovú odpočty a iné daňové nároky do budúcich období.

O odloženom daňovom záväzku účtuje spoločnosť vždy, o pohľadávke účtuje, ak je realizovateľná.

s) Zamestnanecké požitky

Platy, mzdy, príspevky do štátnych dôchodkových a poisťovních fondov, platená ročná dovolenka a platená zdravotná dovolenka, bonusy a ostatné nepeňažné požitky (napr. zdravotná starostlivosť) sa účtujú v účtovnom období, s ktorým vecne a časovo súvisia.

t) Opravy chýb minulých účtovných období

Spoločnosť v bežnom účtovnom období neúčtovala o oprave významných chýb minulých období.

4. DLHODOBÝ MAJETOK**a) Dlhodobý nehmotný majetok**

Informácie o dlhodobom nehmotnom majetku

Dlhodobý nehmotný majetok	Bežné účtovné obdobie 2024							
	Aktivované náklady na vývoj	Softvér	Ocenené práva	Goodwill	Ostatný DNM	Obstarávaný DNM	Poskytnuté preddávky na DNM	Spolu
Prvotné ocenenie								
Stav na začiatku účtovného obdobia	0	878 135	0	0	0	6 000	0	884 135
Prírastky	0	10 057	0	0	0	22 667	0	32 724
Úbytky	0	0	0	0	0	0	0	0
Presuny	0	0	0	0	0	0	0	0
Stav na konci účtovného obdobia	0	888 192	0	0	0	28 667	0	916 859
Opravy								
Stav na začiatku účtovného obdobia	0	798 422	0	0	0	0	0	798 422
Prírastky	0	32 589	0	0	0	0	0	32 589
Úbytky	0	0	0	0	0	0	0	0
Presuny	0	0	0	0	0	0	0	0
Stav na konci účtovného obdobia	0	831 011	0	0	0	0	0	831 011
Opravné položky								
Stav na začiatku účtovného obdobia	0	0	0	0	0	0	0	0
Prírastky	0	0	0	0	0	0	0	0
Úbytky	0	0	0	0	0	0	0	0
Presuny	0	0	0	0	0	0	0	0
Stav na konci účtovného obdobia	0	0	0	0	0	0	0	0
Zostatková hodnota								
Stav na začiatku účtovného obdobia	0	79 713	0	0	0	6 000	0	85 713
Stav na konci účtovného obdobia	0	57 181	0	0	0	28 667	0	85 848

Poznámky Úč POD 3 - 01

DIČ 2 0 2 0 3 6 3 6 5 3

IČO 3 1 3 2 1 4 7 0

Slovenská Grafia a.s.

Dlhodobý nehmotný majetok	Bezprostredne predchádzajúce účtovné obdobie 2023							Spolu
	Aktivované náklady na vývoj	Softvér	Oceneniteľné práva	Goodwill	Ostatný DNM	Obstarávaný DNM	Poskytnuté preddavky na DNM	
Prvotné ocenenie								
Stav na začiatku účtovného obdobia	0	808 481	0	0	0	45 213	0	853 694
Prírastky	0	24 441	0	0	0	6 000	0	30 441
Úbytky	0	0	0	0	0	0	0	0
Presuny	0	45 213	0	0	0	-45 213	0	0
Stav na konci účtovného obdobia	0	878 135	0	0	0	6 000	0	884 135
Oprávk								
Stav na začiatku účtovného obdobia	0	770 555	0	0	0	0	0	770 555
Prírastky	0	27 867	0	0	0	0	0	27 867
Úbytky	0	0	0	0	0	0	0	0
Presuny	0	0	0	0	0	0	0	0
Stav na konci účtovného obdobia	0	798 422	0	0	0	0	0	798 422
Opravné položky								
Stav na začiatku účtovného obdobia	0	0	0	0	0	0	0	0
Prírastky	0	0	0	0	0	0	0	0
Úbytky	0	0	0	0	0	0	0	0
Presuny	0	0	0	0	0	0	0	0
Stav na konci účtovného obdobia	0	0	0	0	0	0	0	0
Zostatková hodnota								
Stav na začiatku účtovného obdobia	0	37 926	0	0	0	45 213	0	83 139
Stav na konci účtovného obdobia	0	79 713	0	0	0	6 000	0	85 713

Dlhodobý nehmotný majetok	Hodnota za bežné účtovné obdobie	Hodnota za bezprostredne predchádzajúce účtovné obdobie
Dlhodobý nehmotný majetok, na ktorý je zriadené záložné právo	0	0

Poznámky Úč POD 3 - 01

DIČ 2 0 2 0 3 6 3 6 5 3

IČO 3 1 3 2 1 4 7 0

Slovenská Grafia a.s.

b) Dlhodobý hmotný majetok

Informácie o dlhodobom hmotnom majetku

Dlhodobý hmotný majetok	Bežné účtovné obdobie 2024								
	Pozemky	Stavby	Samostatné hnutelné veci a súbory hnutelných vecí	Pestovateľské celky trvalých porastov	Základné stádo a ťažné zvieratá	Ostatný DHM	Obstarávaný DHM	Poskytnuté preddavky na DHM	Spolu
Prvotné ocenenie									
Stav na začiatku účtovného obdobia	2 129 400	14 151 803	71 961 306	0	0	59 857	1 223 787	468 746	89 994 899
Prírastky	0	44 998	1 463 332	0	0	0	56 402	149 096	1 713 828
Úbytky	0	0	-1 304 892	0	0	0	0	0	-1 304 892
Presuny	0	0	1 688 993	0	0	0	-1 220 247	-468 746	0
Stav na konci účtovného obdobia	2 129 400	14 196 801	73 808 739	0	0	59 857	59 942	149 096	90 403 835
Oprávky									
Stav na začiatku účtovného obdobia	0	12 268 699	61 836 716	0	0	0	0	0	74 105 415
Prírastky	0	537 788	2 617 107	0	0	0	0	0	3 154 895
Úbytky	0	0	1 162 530	0	0	0	0	0	1 162 530
Presuny	0	0	0	0	0	0	0	0	0
Stav na konci účtovného obdobia	0	12 806 487	63 291 293	0	0	0	0	0	76 097 780
Opravné položky									
Stav na začiatku účtovného obdobia	0	0	0	0	0	0	0	0	0
Prírastky	0	0	0	0	0	0	0	0	0
Úbytky	0	0	0	0	0	0	0	0	0
Presuny	0	0	0	0	0	0	0	0	0
Stav na konci účtovného obdobia	0	0	0	0	0	0	0	0	0
Zostatková hodnota									
Stav na začiatku účtovného obdobia	2 129 400	1 883 104	10 124 590	0	0	59 857	1 223 787	468 746	15 889 484
Stav na konci účtovného obdobia	2 129 400	1 390 314	10 517 446	0	0	59 857	59 942	149 096	14 306 055

Poznámky Úč POD 3 - 01

DIČ 2 0 2 0 3 6 3 6 5 3

IČO 3 1 3 2 1 4 7 0

Slovenská Grafia a.s.

Dlhodobý hmotný majetok	Bezprostredne predchádzajúce účtovné obdobie 2023								
	Pozemky	Stavby	Samostatné hnutelné veci a súbory hnutelných vecí	Pestovateľské celky trvalých porastov	Základné stádo a ťažné zvieratá	Ostatný DHM	Obstarávaný DHM	Poskytnuté preddavky na DHM	Spolu
Prvotné ocenenie									
Stav na začiatku účtovného obdobia	2 129 400	14 128 843	71 698 490	0	0	59 857	97 667	6 500	88 120 757
Prírastky	0	22 960	335 381	0	0	0	1 221 787	468 746	2 048 874
Úbytky	0		-168 232	0	0	0		-6 500	-174 732
Presuny	0		95 667	0	0	0	-95 667		0
Stav na konci účtovného obdobia	2 129 400	14 151 803	71 961 306	0	0	59 857	1 223 787	468 746	89 994 899
Oprávk									
Stav na začiatku účtovného obdobia	0	11 672 391	58 785 499	0	0	0	0	0	70 457 890
Prírastky	0	596 308	3 213 530	0	0	0	0	0	3 809 838
Úbytky	0	0	162 313	0	0	0	0	0	162 313
Presuny	0	0	0	0	0	0	0	0	0
Stav na konci účtovného obdobia	0	12 268 699	61 836 716	0	0	0	0	0	74 105 415
Opravné položky									
Stav na začiatku účtovného obdobia	0	0	0	0	0	0	0	0	0
Prírastky	0	0	0	0	0	0	0	0	0
Úbytky	0	0	0	0	0	0	0	0	0
Presuny	0	0	0	0	0	0	0	0	0
Stav na konci účtovného obdobia	0	0	0	0	0	0	0	0	0
Zostatková hodnota									
Stav na začiatku účtovného obdobia	2 129 400	2 456 452	12 912 991	0	0	59 857	97 667	6 500	17 662 867
Stav na konci účtovného obdobia	2 129 400	1 883 104	10 124 590	0	0	59 857	1 223 787	468 746	15 889 484

Dlhodobý hmotný majetok	Hodnota za bežné účtovné obdobie 2024	Hodnota za bezprostredne predchádzajúce účtovné obdobie 2023
Dlhodobý hmotný majetok, na ktorý je zriadené záložné právo	12 098 132	11 549 498

Investičný úver od Tatrabanky – záložné právo na nehnuteľný majetok

Pozemok parc.č.17346/2 o výmere 4 637 m2

Pozemok parc.č.17346/3 o výmere 772 m2

Pozemok parc.č.17346/4 o výmere 921 m2

Pozemok parc.č.17346/11 o výmere 7 129 m2

Pozemok parc.č.17346/12 o výmere 608 m2

Pozemok parc.č.17346/17 o výmere 458 m2

Pozemok parc.č.17346/18 o výmere 2 194 m2

Stavba súp.č. 9596 sklad papiera a hot.výrobnok na pozemku 17346/3

Stavba súp.č. 9597 sklad papiera a pom. materiálu na pozemku 17346/4

Stavba súp.č. 2463 ofsetová strojoňa SO 301 na pozemku 17346/18

Poznámky Úč POD 3 - 01

DIČ 2 0 2 0 3 6 3 6 5 3

IČO 3 1 3 2 1 4 7 0

Slovenská Grafia a.s.

Investičný úver od Tatrabanky – záložné právo na hnuiteľný majetok

Ofsetový rotačný tlačový stroj manroland typu Lithoman s číslom výrobu 4040509 (L48)
Ofsetový rotačný tlačový stroj manroland typu Lithoman s číslom výrobu 4080681 (4080697) (L64)
Ofsetový rotačný tlačový stroj typu LITHOMAN, výrobca: manroland web systems GmbH, výrobné číslo: 4-80736

Investičný úver od EXIMBANKY – záložné právo na hnuiteľný majetok

Rekuperátory tepla, ev.číslo /výr.číslo :310094/11585220,1158210,11585200,11585230
Nízkotepelný teplovodný kotel, ec.číslo/výr.číslo: 310094/7184513, 501055,402905315
Vysokozdvížny vozík, ev.číslo/výr.číslo 610131/516328F00112, 84271010
Skladací stroj STAHL TA 52/6(26049) č. 1224414033, ev.č./výr.č.:410865/Nr.1224414033(26049)
Skladací stroj H+H Pocket Folding Unit M7.46, rok výroby 2008, evidenčné číslo/výrobné číslo: 410864/M7.46/35-72-T4-HSG
Nakladač stream feeder – frikčný nakladač FRK, evidenčné číslo/výrobné číslo: 410866/TA 4415
Použitý vykladač H+H Flat Track Delivery Unit M7 Typ 701, rok výroby 2012, evidenčné číslo/výrobné číslo: 410867/No.143/15
Trúbkovnica pre chladiacu vežu Baltimore pre L32, evidenčné/výrobné číslo: 410166TZH/PN2COILVFL962O-AXIMA.EXE
Chladiaci stroj DAIKIN II, typ EWWQC11B-XS010, evidenčné/výrobné číslo: 310105/CH16G01454KKKXXX
Spriahnutý šijací systém SPEEDLINER, evidenčné/výrobné číslo: 410843/SP-16001/P-43093
Kompresor Atlas Copco, evidenčné/výrobné číslo: 310104/API 623514
Výrobný monoblok, evidenčné/výrobné číslo: 100021/CaD-1.PP+1NP
Pec VITS, evidenčné/výrobné číslo: 410794/VITS OTS0127
Technológie súvisiace s projektom modernizácie tepelného hospodárstva:
- Križový ukladač KL540, evidenčné/výrobné číslo: 410873/KL540 LiftPack,
- Tepelné čerpadlo Toshiba VRF SMMSi-MMY-MAP1004HT8P-E, evidenčné/výrobné číslo: 410870/52200250
- Klimatizačné zariadenie Toshiba, evidenčné/výrobné číslo: 410870/62400067; 62400066; 62400104; 62400334; 62400349
ASIR - opticontrol na drôtošičku MM, dodávateľ Muller Martini Eastern Europe GmbH
Kamerový systém na detekciu orietru papiera, dodávateľ Procemex LTD, Retrofit KBA Compacta C818, dodávateľ KBA - Digital & WebSolutions AG, zariadenie na nanášanie 100% silikónu, dodávateľ Contiweb,
Páskovačka Tandem, dodávateľ Schneoder c Ozga GmbH & Co,
Klimatizácia, dodávateľ MSD Company, spol. s.r.o.,
Vysokozdvížny vozík RX 60-40, dodávateľ STILL SR s.r.o.
REAJET - kamerový systém na kontrolu QR kódov, evidenčné číslo/výrobné číslo 410896/700005147935, 700005147938, dodávateľ AJP - tech spol. s.r.o.,
Baliaca linka na palety, evidenčné číslo/výrobné číslo 410892/S 7-1214, dodávateľ OY M HALOILA AB,
Páskovačka s otočným stolom L48, evidenčné číslo/výrob.číslo 410897/SO 1000.2K, dod. Merten Maschinenbau und Vertriebs GmbH
Páskovačka s otočným stolom L48, evidenčné číslo/výrob. číslo 410898/SO 1000.2K, dod.Merten Maschinenbau und Vertriebs GmbH,
Páskovačka s otočným stolom Ferag, evidenčné číslo/výrobné číslo 410899/SO 1000.2K ,
Robot za dokončovacie spracovanie za tlačový stroj Compacta, výrobné číslo PT.013-1258, inventárne číslo 410893, dodávateľ Merten Maschinenbau und Vertriebs GmbH,
Robot za dokončovacie spracovanie za tlačový stroj Lithoman 48, výrobné číslo 20.2068-R, inventárne číslo 410894, dodávateľ SYSTEM GmbH &CO.
Robot za dokončovacie spracovanie za tlačový stroj Lithoman 64, výrobné číslo 20.2068-R, inventárne číslo 410895, dodávateľ SYSTEM GmbH &CO.
VZV Jungheinrich EJC 212, výrobné číslo 90627527, inventárne číslo 610160, dodávateľ Jungheinrich spol. s.r.o.
VZV Jungheinrich EJC 212, výrobné číslo 90627528, inventárne číslo 610162, dodávateľ Jungheinrich spol. s.r.o.
Páskovačka s otočným stolom, výrobné číslo 8486, inventárne číslo 410900, dodávateľ Merten Maschinenbau und Vertriebs GmbH,
Zariadenie na nanášanie 100% silikónu, výrobné číslo CFA-00009, inventárne číslo TZH410794, dodávateľ Contiweb B.V.
Križový vykladač na L48, výrobné číslo 3611002, inventárne číslo 410901, dodávateľ SYSTEM GmbH & , cena 75 000 EUR
Elektronický CTP systém prípravy tlače KODAK, výrobné číslo: 015-01295A-04, inventárne číslo: 410903, dodávateľ DESIGN PRINT s.r.o.,
Dopravný a sortirovací systém NELA, výrobné číslo: VR067417, inventárne číslo: 510560, dodávateľ DESIGN PRINT s.r.o.
Hydraulické kontajnerové čerpadlo na L48, výrobné číslo: 3611002, inventárne číslo: 410902, dodávateľ - G+P Technik s.r.o.
Hydraulické kontajnerové čerpadlo na L64, výrobné číslo: 3611002, inventárne číslo: 410904, dodávateľ - G+P Technik s.r.o.
Skladací stroj STAHL KH 78/82, výrobné číslo: 1224443576, inventárne číslo: 410905, dodávateľ - Heidelberg Slovensko, s.r.o.
VZV Jungheinrich EJC 110, výrobné číslo: 90642465, inventárne číslo: 610164, dodávateľ - Jungheinrich spol. s.r.o.
VZV Jungheinrich EJC 110, výrobné číslo: 90642466, inventárne číslo: 610165, dodávateľ - Jungheinrich spol. s.r.o.
VZV Jungheinrich EJC 110, výrobné číslo: 90641166, inventárne číslo: 610166, dodávateľ - Jungheinrich spol. s.r.o.
VZV Jungheinrich EJC 110, výrobné číslo: 90641167, inventárne číslo: 610167, dodávateľ - Jungheinrich spol. s.r.o.
Envelope stroj, v.č. - 5585, inv.č. - 410907, dodávateľ - CMC SpA,
Stroj na čistenie odpadovej vody, v.č. - 20220307, inv. č. - 410910, dodávateľ - AQUAFLOT spol. s r.o.
Lis HSM VK 4812, v.č. - 400010057, inv.č. - 510569, dodávateľ - LFM - servis SK s.r.o.

Poznámky Úč POD 3 - 01

DIČ 2 0 2 0 3 6 3 6 5 3

IČO 3 1 3 2 1 4 7 0

Slovenská Grafia a.s.

Kolbus KM 600, v.č. - 1028, inv.č. - 410911, dodávateľ - Müller Martini Eastern Europe GmbH
Kompresor Atlas Copco GA110BVDS+FF, výrobné číslo: API 237467, inventárne číslo 310121, dodávateľ ACJ s.r.o.
Kompresor Atlas Copco GA110BVDS+FF, výrobné číslo: API 237466, inventárne číslo 310122, dodávateľ ACJ s.r.o.
Kompresor Atlas Copco GA75+FF, výrobné číslo: API 636376, inventárne číslo 310123, dodávateľ ACJ s.r.o.
Nadradený systém Equalizer pre kompresory, výrobné číslo: 3002123-217/3002124-457, inventárne číslo: 310124, dodávateľ ACJ s.r.o.
Absorpčný chladiaci stroj s chladiacimi vežami, výrobné číslo: 50612NO7990726, inventárne číslo: 310118, dodávateľ ENGIE Services a.s.
Ofsetový hárkový stroj Rapida 106-8+L, výrobné číslo: 377660, inventárne číslo: 410906, dodávateľ H.ROESINGER & PARTNER EUROL
VZV Jungheinrich EFG 216k, výrobné číslo: FN538152, inventárne číslo: 610174, dodávateľ Jungheinrich spol. s r.o.
VZV Jungheinrich EJC 212, výrobné číslo: 90664072, inventárne číslo: 610169, dodávateľ Jungheinrich spol. s r.o.
VZV Jungheinrich EJC 212, výrobné číslo: 90664073, inventárne číslo: 610170, dodávateľ Jungheinrich spol. s r.o.
VZV Jungheinrich EJC 110, výrobné číslo: 90664170, inventárne číslo: 610171, dodávateľ Jungheinrich spol. s r.o.
VZV Jungheinrich EJC 110, výrobné číslo: 90664171, inventárne číslo: 610172, dodávateľ Jungheinrich spol. s r.o.
VZV Jungheinrich EFG 220 SP G, výrobné číslo: FN520040, inventárne číslo: 610178, dodávateľ Jungheinrich spol. s r.o.
Páskovačka s otočným stolom, výrobné číslo 8751, inventárne číslo 410916, dodávateľ Schneider&Ozga GmbH
VZV Jungheinrich DFG 320s, výrobné číslo: FN507098, inventárne číslo: 610180, dodávateľ Jungheinrich spol. s r.o.
Blackware ink jet tlačiareň pre baliacu linku, výrobné číslo BW1396, inventárne číslo 410917, dodávateľ Blackware BV
Tlačiareň štítkov, výrobné číslo 169204, inventárne číslo 510579, dodávateľ Novexx Solutions GmbH
Dúchadlo L32 2BH19001A314, výrobné číslo 10491266001, inventárne číslo 510577, dodávateľ Gardner Denver
Wrap balička Buhrs, výrobné číslo 4451-798, inventárne číslo 410915, dodávateľ Buhrs B.V.
Procemex, výrobné číslo T-2916, inventárne číslo TZH410842/TZH410843, dodávateľ PROCEMEX LTD
Fotovoltaická elektrárňa, inventárne číslo 310126, dodávateľ ENGIE Services a.s.

Poistenie majetku

Dlhodobý hmotný majetok je poistený pre prípad škôd spôsobených krádežou a vandalizmom. Poistenie majetku k 31.12.2024 pre prípad škôd spôsobených živelnou pohromou je do výšky 102,6 mil. EUR, pre prípad škôd spôsobených krádežou, vlámaním je do 105 mil. EUR. Fotovoltaická elektrárňa je poistená samostatnou zmluvou na živé aj krádež vo výške 1,7 mil. EUR.

Poznámky Úč POD 3 - 01

DIČ 2 0 2 0 3 6 3 6 5 3

IČO 3 1 3 2 1 4 7 0

Slovenská Grafia a.s.

Informácie o dlhodobom finančnom majetku

Dlhodobý finančný majetok	Bežné účtovné obdobie 2024								
	Podielové CP a podiely v prepojených ÚJ	Podielové CP a podiely v spoločnosti s podstatným vplyvom	Ostatné dlhodobé CP a podiely	Pôžičky ÚJ v kons. celku	Ostatný DFM	Pôžičky s dobou splatnosti najviac jeden rok	Obstarávaný DFM	Poskytnuté preddavky na DFM	Spolu
Prvotné ocenenie									
Stav na začiatku účtovného obdobia	21 520 882	0	0	0	0	0	0	0	21 520 882
Prírastky	0	0	0	0	0	0	0	0	0
Úbytky	0	0	0	0	0	0	0	0	0
Presuny	0	0	0	0	0	0	0	0	0
Stav na konci účtovného obdobia	21 520 882	0	0	0	0	0	0	0	21 520 882
Opravné položky									
Stav na začiatku účtovného obdobia	0	0	0	0	0	0	0	0	0
Prírastky	0	0	0	0	0	0	0	0	0
Úbytky	0	0	0	0	0	0	0	0	0
Presuny	0	0	0	0	0	0	0	0	0
Stav na konci účtovného obdobia	0	0	0	0	0	0	0	0	0
Účtovná hodnota									
Stav na začiatku účtovného obdobia	21 520 882	0	0	0	0	0	0	0	21 520 882
Stav na konci účtovného obdobia	21 520 882	0	0	0	0	0	0	0	21 520 882

Spoločnosť vlastní k 31. decembru 2024 podiel na vlastnom imaní materskej spoločnosti Grafobal Group akciová spoločnosť vo výške 21 520 882 EUR, z toho vklad do základného imania predstavuje 1 400 ks akcií / 3 319,40 EUR za akciu v celkovej sume 4 647 160 EUR, čo predstavuje 10,6% podiel na základnom imaní materskej spoločnosti (zostávajúca časť investície predstavuje podiel na ostatných položkách vlastného imania materskej spoločnosti. Akcie materskej spoločnosti nie sú obchodované na aktívnom trhu.

Poznámky Úč POD 3 - 01

DIČ 2 0 2 0 3 6 3 6 5 3

IČO 3 1 3 2 1 4 7 0

Slovenská Grafia a.s.

Dlhodobý finančný majetok	Bezprostredne predchádzajúce účtovné obdobie 2023								
	Podielové CP a podiely v prepojených ÚJ	Podielové CP a podiely v spoločnosti s podstatným vplyvom	Ostatné dlhodobé CP a podiely	Pôžičky ÚJ v kons. celku	Ostatný DFM	Pôžičky s dobou splatnosti najviac jeden rok	Obstarávaný DFM	Poskytnuté preddavky na DFM	Spolu
Prvotné ocenenie									
Stav na začiatku účtovného obdobia	21 520 882	0	0	0	0	0	0	0	21 520 882
Prírastky	0	0	0	0	0	0	0	0	0
Úbytky	0	0	0	0	0	0	0	0	0
Presuny	0	0	0	0	0	0	0	0	0
Stav na konci účtovného obdobia	21 520 882	0	0	0	0	0	0	0	21 520 882
Opravné položky									
Stav na začiatku účtovného obdobia	0	0	0	0	0	0	0	0	0
Prírastky	0	0	0	0	0	0	0	0	0
Úbytky	0	0	0	0	0	0	0	0	0
Presuny	0	0	0	0	0	0	0	0	0
Stav na konci účtovného obdobia	0	0	0	0	0	0	0	0	0
Účtovná hodnota									
Stav na začiatku účtovného obdobia	21 520 882	0	0	0	0	0	0	0	21 520 882
Stav na konci účtovného obdobia	21 520 882	0	0	0	0	0	0	0	21 520 882

Dlhodobý hmotný majetok	Hodnota za bežné účtovné obdobie	Hodnota za bezprostredne predchádzajúce účtovné obdobie
Dlhodobý hmotný majetok, na ktorý je zriadené záložné právo	0	0

Rozhodujúci vplyv, spoločný rozhodujúci vplyv a podstatný vplyv:

Spoločnosť k 31.12.2024 nevykonáva rozhodujúci vplyv, spoločný rozhodujúci vplyv alebo podstatný vplyv.

Informácie o štruktúre dlhodobého finančného majetku

Obchodné meno a sídlo spoločnosti, v ktorej má ÚJ umiestnený DFM	Bežné účtovné obdobie 2024				
	Podiel ÚJ na ZI v %	Podiel ÚJ na hlasovacích právach v %	Hodnota vlastného imania ÚJ, v ktorej má ÚJ umiestnený DFM	Výsledok hospodárenia ÚJ, v ktorej má ÚJ umiestnený DFM	Účtovná hodnota DFM
Dcérske účtovné jednotky					
x	x	x	x	x	x
DFM spolu	x	x	x	x	x

Poznámky Úč POD 3 - 01

DIČ 2 0 2 0 3 6 3 6 5 3

IČO 3 1 3 2 1 4 7 0

Slovenská Grafia a.s.

Obchodné meno a sídlo spoločnosti, v ktorej má ÚJ umiestnený DFM	Bezprostredne predchádzajúce účtovné obdobie 2023				
	Podiel ÚJ na ZI v %	Podiel ÚJ na hlasovacích právach v %	Hodnota vlastného imania ÚJ, v ktorej má ÚJ umiestnený DFM	Výsledok hospodárenia ÚJ, v ktorej má ÚJ umiestnený DFM	Účtovná hodnota DFM
Dcérske účtovné jednotky					
x	x	x	x	x	x
DFM spolu	x	x	x	x	x

5. ZÁSoby

Ocenenie nadbytočných, zastaraných a nízkoobrátkových zásob sa znižuje na nižšiu úžitkovú hodnotu prostredníctvom opravných položiek.

Informácie o opravných položkách k zásobám

Zásoby	Bežné účtovné obdobie 2024				
	Stav OP na začiatku účtovného obdobia	Tvorba OP	Zúčtovanie OP z dôvodu zániku opodstatnenosti	Zúčtovanie OP z dôvodu vyradenia majetku z účtovníctva	Stav OP na konci účtovného obdobia
Materiál	178 474	19 413		0	197 887
Nedokončená výroba a polotovary vlastnej výroby	0	0	0	0	0
Výrobky	0	0	0	0	0
Zvieratá	0	0	0	0	0
Tovar	0	0	0	0	0
Nehnuteľnosť na predaj	0	0	0	0	0
Poskytnuté preddavky na zásoby	0	0	0	0	0
Zásoby spolu	178 474	19 413	0	0	197 887

K 31. decembru 2024 bol materiál v kategórii zásob "Papier" v hodnote 3 545 tis. EUR založený v prospech úveru v UniCredit banke.

Poznámky Úč POD 3 - 01

DIČ 2 0 2 0 3 6 3 6 5 3

IČO 3 1 3 2 1 4 7 0

Slovenská Grafia a.s.

7. POHĽADÁVKY

Informácie o vývoji opravnej položky k pohľadávkam

Pohľadávky	Bežné účtovné obdobie 2024				
	Stav OP na začiatku účtovného obdobia	Tvorba OP	Zúčtovanie OP z dôvodu zániku opodstatnenosti	Zúčtovanie OP z dôvodu vyradenia majetku z účtovníctva	Stav OP na konci účtovného obdobia
Pohľadávky z obchodného styku	209 100		-12 769		196 331
Pohľadávky voči DÚJ a MÚJ	0	0	0	0	0
Ostatné pohľadávky v rámci kons. celku	0	0	0	0	0
Pohľadávky voči spoločníkom, členom a združeniu	0	0	0	0	0
Iné pohľadávky	12 000	0	0	0	12 000
Pohľadávky spolu	221 100	0	-12 769	0	208 331

Pohľadávky	Bezprostredne predchádzajúce účtovné obdobie 2023				
	Stav OP na začiatku účtovného obdobia	Tvorba OP	Zúčtovanie OP z dôvodu zániku opodstatnenosti	Zúčtovanie OP z dôvodu vyradenia majetku z účtovníctva	Stav OP na konci účtovného obdobia
Pohľadávky z obchodného styku	234 620		-25 520		209 100
Pohľadávky voči DÚJ a MÚJ	0	0	0	0	0
Ostatné pohľadávky v rámci kons. celku	0	0	0	0	0
Pohľadávky voči spoločníkom, členom a združeniu	0	0	0	0	0
Iné pohľadávky	12 000	0	0	0	12 000
Pohľadávky spolu	246 620	0	-25 520	0	221 100

Poznámky Úč POD 3 - 01

DIČ 2 0 2 0 3 6 3 6 5 3

IČO 3 1 3 2 1 4 7 0

Slovenská Grafia a.s.

Informácie o vekovej štruktúre pohľadávok za bežné účtovné obdobie 2024

Názov položky	V lehote splatnosti	Po lehote splatnosti	Pohľadávky spolu
Krátkodobé pohľadávky			
Pohľadávky z obchodného styku	1 101 454	1 210 945	2 312 399
Pohľadávky voči DÚJ a MÚJ	926 880	481 501	1 408 381
Ostatné pohľadávky v rámci konsolidovaného celku	7 650 000	0	7 650 000
Pohľadávky voči spoločníkom, členom a združeniu		0	0
Sociálne poistenie		0	0
Daňové pohľadávky a dotácie	404 716	0	404 716
Iné pohľadávky	583 171	0	583 171
Krátkodobé pohľadávky spolu	10 666 221	1 692 446	12 358 667

Informácie za predchádzajúce účtovné obdobie 2023 sú uvedené v nasledujúcej tabuľke:

Názov položky	V lehote splatnosti	Po lehote splatnosti	Pohľadávky spolu
Krátkodobé pohľadávky			
Pohľadávky z obchodného styku	1 666 113	1 821 610	3 487 723
Pohľadávky voči DÚJ a MÚJ	347 451	11 647	359 098
Ostatné pohľadávky v rámci konsolidovaného celku	7 650 000	0	7 650 000
Pohľadávky voči spoločníkom, členom a združeniu		0	0
Sociálne poistenie		0	0
Daňové pohľadávky a dotácie	80 989	0	80 989
Iné pohľadávky	12 259	0	12 259
Krátkodobé pohľadávky spolu	9 756 812	1 833 257	11 590 069

Informácie o záložnom práve prípadne obmedzenom práve disponovať s pohľadávkami a informácie o pohľadávkach krytých záložným právom sú uvedené v nasledujúcom texte:

a) Zmluva o záložnom práve k pohľadávkam – Tatra banka

Minimálny objem založených pohľadávok mesačne je 400 000 EUR.

Pohľadávky voči vybraným odberateľom k 31. decembru 2024, na ktoré má Spoločnosť zriadené záložné právo voči Tatra banke a.s., mali celkovú hodnotu 105 344 EUR.

b) Zmluva o záložnom práve k pohľadávkam – UniCredit banka

Minimálny objem založených pohľadávok mesačne je 1 000 000 EUR.

Pohľadávky voči vybraným odberateľom k 31. decembru 2024, na ktoré má Spoločnosť zriadené záložné právo voči UniCredit Bank Slovakia a.s., mali celkovú hodnotu 2 260 455 EUR.

Poznámky Úč POD 3 - 01

DIČ 2 0 2 0 3 6 3 6 5 3

IČO 3 1 3 2 1 4 7 0

Slovenská Grafia a.s.

8. FINANČNÉ ÚČTY

Informácie o krátkodobom finančnom majetku

Názov položky	Bežné účtovné obdobie 2024	Bezprostredne predchádzajúce účtovné obdobie 2023
Pokladnica, ceniny	12 203	11 784
Bežné účty v banke alebo v pobočke zahraničnej banky	4 249 980	3 043 262
Vkladové účty v banke alebo v pobočke zahraničnej banky termínované	0	0
Peniaze na ceste	0	0
Spolu	4 262 183	3 055 046

Informácie o štruktúre krátkodobého finančného majetku k 31. decembru 2024:

Krátkodobý finančný majetok	Bežné účtovné obdobie 2024	Bezprostredne predchádzajúce účtovné obdobie 2023
Vlastné akcie a vlastné obchodné podiely	71 379	71 181
Obsaravacia cena KFM spolu	71 379	71 181
Opravná položka ku KFM	0	0
Účtovná hodnota KF spolu	71 379	71 181

Vlastné akcie

Informácie o nadobudnutí a prevedení vlastných akcií

Vlastné akcie	Počet	Menovitá hodnota	% na upísanom ZI	Protihodnota, za ktorú sa nadobudli/prevedli
Stav k 1.1.2023	2 107	69 531	0,52%	69 531
Nadobudnuté vlastné akcie	50	1 650	0,01%	1 650
Prevedené vlastné akcie	0	0		0
Stav k 1.1.2024	2 157	71 181	0,53%	71 181
Nadobudnuté vlastné akcie	6	198		198
Prevedené vlastné akcie	0	0		0
Stav k 31.12.2024	2 163	71 379	0,53%	71 379

Poznámky Úč POD 3 - 01

DIČ 2 0 2 0 3 6 3 6 5 3

IČO 3 1 3 2 1 4 7 0

Slovenská Grafia a.s.

9. ČASOVÉ ROZLIŠENIE

Informácie o významných položkách časového rozlíšenia

Opis položky časového rozlíšenia	Bežné účtovné obdobie 2024	Bezprostredne predchádzajúce účtovné obdobie 2023
Náklady budúcich období dlhodobé, z toho:	12 864	27 444
Náklady budúcich období krátkodobé, z toho:	101 916	72 382
Podpora IT	61 124	43 262
Ostatné	40 792	29 120
Prijmy budúcich období dlhodobé, z toho:	0	0
Prijmy budúcich období krátkodobé, z toho:	41 471	68 297

11. VLASTNÉ IMANIE

K 31.12.2024 základné imanie Spoločnosti tvorí 403 891 akcií v nominálnej hodnote 33 EUR.

Všetky akcie sú spojené s rovnakými právami pre akcionárov. Spoločnosť vlastní k 31. decembru 2024 ks 2163 vlastných akcií v menovitej hodnote 71 379 EUR.

Zákonný rezervný fond dosahuje výšku povinnej minimálnej tvorby podľa Obchodného zákonníka. Ostatné fondy sú určené na krytie investičných výdavkov.

Informácie o rozdelení účtovného zisku 2023

Názov položky	Bezprostredne predchádzajúce účtovné obdobie 2023
Účtovný zisk	2 209 653
Rozdelenie účtovného zisku	Bežné účtovné obdobie
Prídel do zákonného rezervného fondu	220 966
Prídel do štatutárnych a ostatných fondov	1 988 687
Prídel do sociálneho fondu	0
Prídel na zvýšenie základného imania	0
Úhrada straty minulých období	0
Prevod do nerozdeleného zisku minulých rokov	0
Rozdelenie podielu na zisku spoločníkom, členom	0
Iné	0
Spolu	2 209 653

Poznámky Úč POD 3 - 01

DIČ 2 0 2 0 3 6 3 6 5 3

IČO 3 1 3 2 1 4 7 0

Slovenská Grafia a.s.

12. REZERVY

Informácie o rezervách

Názov položky	Bežné účtovné obdobie 2024				
	Stav na začiatku účtovného obdobia 1.1.2024	Tvorba	Použitie	Zrušenie	Stav na konci účtovného obdobia 31.12.2024
Dlhodobé rezervy, z toho:	517 571	101 094	0	0	618 665
Rezerva na zamestnanecké pôžičky	517 571	101 094	0	0	618 665
Krátkodobé rezervy, z toho:	879 572	1 463 815	-779 572	0	1 563 815
Zákonné krátkodobé rezervy	525 790	651 543	-525 790	0	651 543
Ostatné krátkodobé rezervy, z toho:	353 782	812 272	-253 782	0	912 272
Rezerva na zostavenie a overenie účtovnej závierky	26 500	26 500	-26 500	0	26 500
Rezerva na odmeny vrátane ZSP	180 416	185 429	-180 416	0	185 429
Rezerva na opravu Lithomanu L48	0	565 000	0	0	565 000
Rezervy na ostatné plnenia	146 866	35 343	-46 866		135 343

Názov položky	Bezprostredne predchádzajúce účtovné obdobie 2023				
	Stav na začiatku účtovného obdobia	Tvorba	Použitie	Zrušenie	Stav na konci účtovného obdobia
Dlhodobé rezervy, z toho:	449 912	67 659	0	0	517 571
Rezerva na zamestnanecké pôžičky	449 912	67 659	0	0	517 571
Krátkodobé rezervy, z toho:	854 403	779 572	-719 843	-34 560	879 572
Zákonné krátkodobé rezervy	518 751	525 790	-518 751	0	525 790
Ostatné krátkodobé rezervy, z toho:	335 652	253 782	-201 092	-34 560	353 782
Rezerva na zostavenie a overenie účtovnej závierky	26 500	26 500	-26 500	0	26 500
Rezerva na odmeny vrátane ZSP	165 403	180 416	-165 403	0	180 416
Rezervy na ostatné plnenia	143 749	46 866	-9 189	-34 560	146 866

Poznámky Úč POD 3 - 01

DIČ 2 0 2 0 3 6 3 6 5 3

IČO 3 1 3 2 1 4 7 0

Slovenská Grafia a.s.

13. ZÁVÄZKY

Informácie o záväzkoch

Názov položky	Bežné účtovné obdobie 2024	Bezprostredne predchádzajúce účtovné obdobie 2023
Dlhodobé záväzky spolu	2 255 607	2 425 028
Záväzky so zostatkovou dobou splatnosti nad päť rokov	0	0
Záväzky so zostatkovou dobou splatnosti jeden rok až päť rokov	2 255 607	2 425 028
Krátkodobé záväzky spolu	5 049 565	6 181 657
Záväzky so zostatkovou dobou splatnosti do jedného roka vrátane	4 987 143	6 153 122
Záväzky po lehote splatnosti	62 422	28 535

14. ODLOŽENÁ DAŇ Z PRÍJMOV

Informácie o odloženej daňovej pohľadávke alebo o odloženom daňovom záväzku

Názov položky	Bežné účtovné obdobie 2024	Bezprostredne predchádzajúce účtovné obdobie 2023
Dočasné rozdiely medzi účtovnou hodnotou majetku a daňovou základňou, z toho:	-2 293 385	-2 395 877
odpočítateľné	400 506	371 048
zdaniteľné	-2 693 891	-2 766 925
Dočasné rozdiely medzi účtovnou hodnotou záväzkov a daňovou základňou, z toho:	1 528 159	978 109
odpočítateľné	1 528 159	978 109
zdaniteľné		
Možnosť umorovať daňovú stratu v budúcnosti	0	0
Možnosť previesť nevyužitú daňovú odpočty		
Sadzba dane z príjmov (v %)	24%	21%
Odložená daňová pohľadávka		
Uplatnená daňová pohľadávka		
Zaučtovaná ako náklad		
Zaučtovaná do vlastného imania		
Odložený daňový záväzok	183 654	297 731
Zmena odloženého daňového záväzku	-114 077	-152 785
Zaučtovaná ako náklad	-114 077	-152 785
Zaučtovaná do vlastného imania	0	0
Iné		

Poznámky Úč POD 3 - 01

DIČ 2 0 2 0 3 6 3 6 5 3

IČO 3 1 3 2 1 4 7 0

Slovenská Grafia a.s.

15. INFORMÁCIE O ZÁVAZKOCH ZO SOCIÁLNEHO FONDU

Informácie o záväzkoch zo sociálneho fondu

Názov položky	Bežné účtovné obdobie 2024	Bezprostredne predchádzajúce účtovné obdobie 2023
Začiatkový stav sociálneho fondu	17 928	13 372
Tvorba sociálneho fondu na ťarchu nákladov	140 896	119 175
Tvorba sociálneho fondu zo zisku	0	0
Ostatná tvorba sociálneho fondu	0	0
Tvorba sociálneho fondu spolu	140 896	119 175
Čerpanie sociálneho fondu	-137 700	-114 619
Konečný zostatok sociálneho fondu	21 124	17 928

16. BANKOVÉ ÚVERY A FINANČNÉ VÝPOMOCI

Informácie o bankových úveroch, pôžičkách a krátkodobých finančných výpomociach

Názov položky	Mena	Úrok p. a. v %	Dátum splatnosti	Suma istiny v príslušnej mene za bežné účtovné obdobie 2024	Suma istiny v eurách za bežné účtovné obdobie 2024	Suma istiny v príslušnej mene za bezprostredne predchádzajúce účtovné obdobie 2023
Dlhodobé bankové úvery					7 269 523	7 871 656
EXIM Banka - investičný úver	EUR	6M Euribor + marža	30.9.2027	768 600	768 600	1 207 800
EXIM Banka - investičný úver	EUR	6M Euribor + marža	30.9.2028	1 222 224	1 222 224	1 666 668
EXIM Banka - investičný úver	EUR	6M Euribor + marža	31.12.2029	2 086 955	2 086 955	835 832
TB - investičný úver	EUR	3M Euribor + marža	31.3.2025	0	0	324 000
TB - prevádzkový splátkový úver	EUR	1M Euribor + marža	31.10.2030	1 048 904	1 048 904	1 265 936
TB - prevádzkový splátkový úver	EUR	1M Euribor + marža	31.12.2030	2 142 840	2 142 840	2 571 420
Krátkodobé bankové úvery					4 484 916	5 437 930
TB - investičný úver	EUR	3M Euribor + marža	31.3.2025	324 000	324 000	1 104 000
EXIM Banka - investičný úver	EUR	6M Euribor + marža	30.9.2027	439 200	439 200	439 200
EXIM Banka - investičný úver	EUR	6M Euribor + marža	30.9.2028	444 444	444 444	444 444
EXIM Banka - investičný úver	EUR	6M Euribor + marža	31.12.2029	521 740	521 740	391 305
TB - prevádzkový kontokorent	EUR	1M Euribor + marža	30.6.2024	1 057 259	1 057 259	1 420 848
TB - prevádzkový splátkový úver	EUR	1M Euribor + marža	31.10.2030	217 032	217 032	217 032
TB - prevádzkový splátkový úver	EUR	1M Euribor + marža	31.12.2030	428 580	428 580	428 580
UCB - prevádzkový kontokorent	EUR	1M Euribor + marža	31.1.2025	1 052 661	1 052 661	992 521

Vedenie Spoločnosti je presvedčené, že v budúcnosti Spoločnosť vytvorí dostatočné prevádzkové peňažné toky na splácanie svojich záväzkov, a že pri existujúcej zadĺženosti je vysoko pravdepodobné, že krátkodobé bankové úvery bude schopná prolongovať alebo refinancovať v čase ich splatnosti.

17. ČASOVÉ ROZLIŠENIE

Informácie o významných položkách časového rozlíšenia na strane pasív

Názov položky	Bežné účtovné obdobie 2024	Bezprostredne predchádzajúce účtovné obdobie 2023
Výdavky budúcich období dlhodobé, z toho:	0	0
Výdavky budúcich období krátkodobé, z toho:	0	0
Výnosy budúcich období dlhodobé, z toho:	297 541	0
Štátna pomoc z plánu obnovy a odolnosti na fotovoltickú elektrárňu	297 541	0
Výnosy budúcich období krátkodobé, z toho:	28 527	420

Poznámky Úč POD 3 - 01

DIČ 2 0 2 0 3 6 3 6 5 3

IČO 3 1 3 2 1 4 7 0

Slovenská Grafia a.s.

18. DERIVÁTY

Spoločnosť má uzavreté zmluvy o derivátoch, ktoré člení na deriváty určené na obchodovanie a zabezpečovacie deriváty. K 31.12.2024 a 2023 spoločnosť precenila deriváty na reálnu hodnotu, avšak ich trhovú hodnotu nie je významná.

19. LÍZING (SPOLOČNOSŤ JE NÁJOMCOM)

Informácie o majetku prenajatom formou finančného prenájmu

Názov položky	Bežné účtovné obdobie 2024			Bezprostredne predchádzajúce účtovné obdobie 2023		
	Splatnosť			Splatnosť		
	do jedného roka vrátane	od jedného roka do piatich rokov vrátane	viac ako päť rokov	do jedného roka vrátane	od jedného roka do piatich rokov vrátane	viac ako päť rokov
Istina	15 053	39 821	0	14 052	54 874	0
Finančný náklad	3 207	2 492	0	4 208	5 699	0
Spolu	18 260	42 313	0	18 260	60 573	0

20. PODMIENENÉ ZÁVÄZKY A AKTÍVA, PODSÚVAHOVÉ POLOŽKY

Dňa 26. septembra 2013 uzavrela Spoločnosť Dohodu o záruke ako ručiteľ, na základe ktorej spoločne, nerozdielne, neodvolateľne a bezpodmienečne ručí spolu s niekoľkými ďalšími spoločnosťami skupiny Grafobal syndikátu bánk za úplné splatenie všetkých záväzkov a za splnenie ďalších podmienok vyplývajúcich zo syndikovaných zmlúv o nákupe majetku spriaznenou spoločnosťou skupiny Grafobal Group. Zostatok zaručeného úveru k 31. decembru 2024 predstavuje 2,4 mil.EUR.

Vzhľadom na to, že viaceré oblasti slovenského daňového práva (napr. legislatíva ohľadom transferového oceňovania) doteraz neboli dostatočne overené praxou, existuje neistota v tom, ako ich budú daňové orgány aplikovať. Mieru tejto neistoty nie je možné kvantifikovať a zanikne až potom, keď budú k dispozícii právne precedensy príp. oficiálne interpretácie príslušných orgánov. Vedenie Spoločnosti si nie je vedomé žiadnych okolností, v dôsledku ktorých by jej vznikol v budúcnosti významný náklad.

Informácie o podmienených záväzkoch

Druh podmieneného záväzku	Bežné účtovné obdobie 2024	
	Hodnota celkom	Hodnota voči spriazneným osobám
Zo súdnych rozhodnutí		
Z poskytnutých záruk		
Zo všeobecne záväzných právnych predpisov		
Zo zmluvy o podriadenom záväzku		
Z ručenia	2 406 623	2 406 623
Iné podmienené záväzky		

Druh podmieneného záväzku	Bezprostredne predchádzajúce účtovné obdobie 2023	
	Hodnota celkom	Hodnota voči spriazneným osobám
Zo súdnych rozhodnutí		
Z poskytnutých záruk		
Zo všeobecne záväzných právnych predpisov		
Zo zmluvy o podriadenom záväzku		
Z ručenia	5 567 457	5 567 457
Iné podmienené záväzky		

Poznámky Úč POD 3 - 01

DIČ 2 0 2 0 3 6 3 6 5 3

IČO 3 1 3 2 1 4 7 0

Slovenská Grafia a.s.

21. VÝNOSY A NÁKLADY**Tržby**

Informácie o tržbách

Oblasť odbytu	Časopisy		Ostatné tlačoviny		Služby	
	Bežné účtovné obdobie 2024	Bezprostredne predchádzajúce účtovné obdobie 2023	Bežné účtovné obdobie 2024	Bezprostredne predchádzajúce účtovné obdobie 2023	Bežné účtovné obdobie 2024	Bezprostredne predchádzajúce účtovné obdobie 2023
Slovensko	5 873 934	7 209 122	10 271 735	10 853 945	13 348	29 404
Zahraničie	9 108 418	10 370 136	67 546 426	62 858 473	15 847	15 409
Spolu	14 982 352	17 579 258	77 818 161	73 712 418	29 195	44 813

Údaje o zmene stavu vnútroorganizovaných zásob

Informácie o zmene stavu vnútroorganizačných zásob

Zmena stavu zásob vlastnej výroby vo výkaze ziskov a strát predstavuje zníženie o 256 975 EUR.

Vychádzajúc zo súvahových položiek dosahuje zníženie o 256 975 EUR, ako je to uvedené v nasledujúcej tabuľke:

Názov položky	Bežné účtovné obdobie 2024	Bezprostredne predchádzajúce účtovné obdobie 2023		Zmena stavu vnútroorganizačných zásob	
	Konečný zostatok 31.12.2024	Konečný zostatok 31.12.2023	Začiatkový stav 1.1.2023	Bežné účtovné obdobie 2024	Bezprostredne predchádzajúce účtovné obdobie 2023
Nedokončená výroba a polotovary vlastnej výroby	601 535	251 291	574 452	350 244	-323 161
Výrobky	1 773 608	2 380 828	3 346 356	-607 220	-965 528
Zvieratá	0	0	0	0	0
Spolu	2 375 143	2 632 119	3 920 808	-256 976	-1 288 689
Manká a škody	x	x	x	0	0
Reprezentačné	x	x	x	0	0
Dary	x	x	x	0	0
Iné	x	x	x	0	0
Zmena stavu vnútroorganizačných zásob vo výkaze ziskov a strát	x	x	x	-256 976	-1 288 689

Poznámky Úč POD 3 - 01

DIČ 2 0 2 0 3 6 3 6 5 3

IČO 3 1 3 2 1 4 7 0

Slovenská Grafia a.s.

Aktivácia nákladov a výnosy z hospodárskej činnosti, finančnej činnosti a mimoriadnej činnosti

Informácie o výnosoch pri aktivácii nákladov a o výnosoch z hospodárskej činnosti, finančnej činnosti a mimoriadnej činnosti

Názov položky	Bežné účtovné obdobie 2024	Bezprostredne predchádzajúce účtovné obdobie 2023
Významné položky pri aktivácii nákladov, z toho:	158 854	6 690
Vlastná výroba elektriny	151 376	0
Tlačivá pre vlastnú spotrebu, tlač výr. správy	7 478	6 690
Ostatné významné položky výnosov z hospodárskej činnosti, z toho:	46 815 260	39 667 879
Tržby z predaja dlhodobého hmotného majetku	6 300	600
Tržby z predaja materiálu	1 820 655	1 082 174
Výnosy z postúpenia pohľadávok - faktoring	43 564 912	37 558 235
Náhrada od poisťovní za PU	588 958	31 365
Náhrada za prestoje	356 417	315 607
Prijaté nájomné	40 616	40 138
Náhrada za škodu	283 878	507 730
Ostatné	153 524	132 030
Finančné výnosy, z toho:	473 338	488 600
Kurzové zisky	16 253	55 159
Ostatné významné položky finančných výnosov, z toho:	457 085	433 441
Výnosové úroky	456 355	416 058
Ostatné	730	17 383

Informácie o čistom obrate

Názov položky	Bežné účtovné obdobie 2024	Bezprostredne predchádzajúce účtovné obdobie 2023
Tržby za vlastné výrobky	92 800 513	91 291 676
Tržby z predaja služieb	29 195	44 813
Tržby za tovar	0	0
Výnosy zo zákazky	0	0
Výnosy z nehnuteľnosti na predaj	0	0
Iné výnosy súvisiace s bežnou činnosťou	47 271 615	40 083 937
Čistý obrat celkom	140 101 323	131 420 426

60 / 61

Poznámky Úč POD 3 - 01

DIČ 2 0 2 0 3 6 3 6 5 3

IČO 3 1 3 2 1 4 7 0

Slovenská Grafia a.s.

Náklady

Informácie o nákladoch

Názov položky	Bežné účtovné obdobie 2024	Bezprostredne predchádzajúce účtovné obdobie 2023
Náklady za poskytnuté služby, z toho:	14 541 338	11 259 952
Náklady voči auditorovi, audítorskej spoločnosti z toho:	31 800	31 800
náklady za overenie individuálnej účtovnej závierky	31 800	31 800
Opravy a udržiavanie	2 335 282	1 588 144
Cestovné	24 362	32 685
Reprezentačné	33 831	22 626
Externá polygrafická kooperácia	2 573 838	2 306 604
Prepravné náklady	2 684 810	2 424 992
Reklama	1 109 220	1 056 163
Brigádnické služby	968 981	697 025
Poradenstvo a konzultačné služby	2 994 273	1 555 693
Strážna služba	325 320	288 900
Telekomunikačné a dátové služby	177 516	166 106
Platené nájomné	352 377	266 097
Náklady na palety	169 094	178 450
Sprostredkovateľské provízie	140 666	116 345
Upratovanie	121 514	108 041
Ostatné	498 454	420 281
Ostatné významné položky nákladov z hospodárskej činnosti, z toho:	45 221 721	38 811 379
Náklady na postúpenie pohľadávky - faktoring	43 564 912	37 558 235
Zosalková cena predaného dlhodobého majetku a materiálu	1 548 497	1 117 638
Odpísané pohľadávky	22 814	27 448
Tvorba a zúčtovanie opravnej položky k pohľadávkam	-12 769	-25 520
Ostatné	98 267	133 578
Finančné náklady, z toho:	1 545 818	1 401 411
<i>Kurzové straty</i>	54 494	125 300
<i>Ostatné významné položky finančných nákladov, z toho:</i>	1 491 324	1 276 111
Nákladové úroky	1 025 199	1 031 512
Poistné majetku, zamestnancov a veľkých rizík	156 440	221 272
Náklady-komoditný swap (plyn, elektrina)	251 533	0
Tvorba a rozpustenie rezerv na iné plnenia	0	0
Ostatné	58 152	23 327

Poznámky Úč POD 3 - 01

DIČ 2 0 2 0 3 6 3 6 5 3

IČO 3 1 3 2 1 4 7 0

Slovenská Grafia a.s.

Osobné náklady

Názov položky	Bežné účtovné obdobie 2024	Bezprostredne predchádzajúce účtovné obdobie 2023
Osobné náklady, z toho:	17 076 450	14 657 936
Mzdy	11 469 710	9 786 371
Odmeny členo orgánov spoločnosti	797 175	817 175
Náklady na sociálne poistenie	4 102 437	3 417 991
Sociálne náklady	707 128	636 399

Dane z príjmov

Informácie o daniach z príjmov

Názov položky	Bežné účtovné obdobie	Bezprostredne predchádzajúce účtovné obdobie
Suma odloženej daňovej pohľadávky účtovanej ako náklad alebo výnos vyplývajúca zo zmeny sadzby dane z príjmov	0	0
Suma odloženého daňového záväzku účtovaného ako náklad alebo výnos vyplývajúci zo zmeny sadzby dane z príjmov	22 957	0
Suma odloženej daňovej pohľadávky týkajúca sa umorenia daňovej straty, nevyužitých daňových odpočtov a iných nárokov, ako aj dočasných rozdielov predchádzajúcich účtovných období, ku ktorým sa v predchádzajúcich účtovných obdobiach odložená daňová pohľadávka neúčtovala	0	0
Suma odloženého daňového záväzku, ktorý vznikol z dôvodu neúčtovania tej časti odloženej daňovej pohľadávky v bežnom účtovnom období, o ktorej sa účtovalo v predchádzajúcich účtovných obdobiach	0	0
Suma neuplatneného umorenia daňovej straty, nevyužitých daňových odpočtov a iných nárokov a odpočítateľných dočasných rozdielov, ku ktorým nebola účtovaná odložená daňová pohľadávka	0	0
Suma odloženej dani z príjmov, ktorá sa vzťahuje na položky účtované priamo na účty vlastného imania bez účtovania na účty nákladov a výnosov	0	0

Poznámky Úč POD 3 - 01

DIČ 2 0 2 0 3 6 3 6 5 3

IČO 3 1 3 2 1 4 7 0

Slovenská Grafia a.s.

Informácie o daniach z príjmov

Názov položky	Bežné účtovné obdobie 2024			Bezprostredne predchádzajúce účtovné obdobie 2023		
	Základ dane	Daň	Daň v %	Základ dane	Daň	Daň v %
Výsledok hospodárenia pred zdanením, z toho:	3 155 202	x	x	2 876 557	x	x
teoretická daň	x	662 592	21%	x	604 077	21%
Daňovo neuznané náklady	1 843 054	387 041	12%	1 829 712	384 239	13%
Výnosy nepodliehajúce dani	-913 096	-191 750	-6%	-845 933	-177 646	-6%
Vplyv nevykázaných odložených daňových pohľadávky						
Umorenie daňovej straty						
Zmena sadzby dane						
Iné (daň z úrokov)					9 019	
Spolu	4 085 160	857 884	27%	3 860 336	819 689	28%
Splatná daň z príjmov	x	857 884	27%	x	819 689	28%
Odložená daň z príjmov	x	-114 077	-4%	x	-152 785	-5%
Celková daň z príjmov	x	743 807	24%	x	666 904	23%

Poznámky Úč POD 3 - 01

DIČ 2 0 2 0 3 6 3 6 5 3

IČO 3 1 3 2 1 4 7 0

Slovenská Grafia a.s.

Údaje o príjmoch a výhodách členov štatutárnych, dozorných a iných orgánov

Informácie o príjmoch a výhodách členov štatutárnych orgánov, dozorných orgánov a iných orgánov

Druh príjmu, výhody	Hodnota príjmu, výhody súčasných členov orgánov			Hodnota príjmu, výhody bývalých členov orgánov		
	štatutárnych	dozorných	iných	štatutárnych	dozorných	iných
	Časť 1 - Bežné účtovné obdobie			Časť 1 - Bežné účtovné obdobie		
	Časť 2 - Bezprostredne predchádzajúce účtovné obdobie			Časť 2 - Bezprostredne predchádzajúce účtovné obdobie		
Peňažné príjmy						
Nepeňažné príjmy						
Peňažné preddavky						
Nepeňažné preddavky						
Použitie finančné prostriedky alebo iné plnenia na súkromné účely						
Poskytnuté pôžičky						
Splatené pôžičky						
Odpustené a odpísané pôžičky						
Výška priznaných odmien	63 975	733 200				
	93 975	733 200				
Poskytnuté záruky						
Iné						

Poznámky Úč POD 3 - 01

DIČ 2 0 2 0 3 6 3 6 5 3

IČO 3 1 3 2 1 4 7 0

Slovenská Grafia a.s.

22. INFORMÁCIE O SPRIAZNENÝCH OSOBÁCH

Informácie o ekonomických vzťahoch medzi účtovnou jednotkou a spriaznenými osobami

Charakteristika transakcie	Spriaznená osoba	Hodnotové vyjadrenie obchodu	
		Bežné účtovné obdobie 2024	Bezprostredne predchádzajúce účtovné obdobie 2023
Nákup majetku	MÚJ	0	0
	Ostatné prepojené ÚJ	0	0
	Ostatné spriaznené strany	0	3 174
Nákup zásob	MÚJ	0	0
	Ostatné prepojené ÚJ	948 294	2 309 116
	Ostatné spriaznené strany	1 178	57 616
Predaj zásob	MÚJ	762	336
	Ostatné prepojené ÚJ	1 662 240	1 055 113
	Ostatné spriaznené strany	34 224	32 924
Nákup služieb	MÚJ	2 980 000	1 500 000
	Ostatné prepojené ÚJ	1 961 955	1 829 403
	Ostatné spriaznené strany	1 889 639	1 732 041
Predaj služieb	MÚJ	455 715	357 657
	Ostatné prepojené ÚJ	0	0
	Ostatné spriaznené strany	640	10 933
Závazky z obchodného styku	MÚJ	108 000	0
	Ostatné prepojené ÚJ	64 325	305 165
	Ostatné spriaznené strany	518 844	68 750
Pohľadávky z obchodného styku	MÚJ	449 809	294 233
	Ostatné prepojené ÚJ	958 572	64 866
	Ostatné spriaznené strany	23 864	23 575
Poskytnutie záruk a garancií	Ostatné prepojené ÚJ	2 406 623	5 567 457
Ostatné krátkodobé pohľadávky	MÚJ	7 650 000	7 650 000
Ostatné dlhodobé záväzky	Ostatné spriaznené strany	2 000 000	2 000 000

Poznámky Úč POD 3 - 01

DIČ 2 0 2 0 3 6 3 6 5 3

IČO 3 1 3 2 1 4 7 0

Slovenská Grafia a.s.

23. INFORMÁCIE O ZMENÁCH VLASTNÉHO IMANIA

Položka vlastného imania	Bežné účtovné obdobie 2024				
	Stav na začiatku účtovného obdobia	Prírastky	Úbytky	Presuny	Stav na konci účtovného obdobia
Základné imanie	13 328 403				13 328 403
Vlastné akcie a vlastné obchodné podiely	0				0
Zmena základného imania	0				0
Pohľadávky za upísané vlastné imanie	0				0
Emisné ážio	0				0
Ostatné kapitálové fondy	660 402				660 402
Zákonný rezervný fond (nedeliteľný fond) z kapitálových vkladov	0				0
Oceňovacie rozdiely z precenenia majetku a záväzkov	0				0
Oceňovacie rozdiely z kapitálových účastín	0				0
Zákonný rezervný fond	2 834 659			220 966	3 055 625
Nedeliteľný fond	0				0
Štatutárne fondy a ostatné fondy	16 521 460			1 988 687	18 510 147
Nerozdelený zisk minulých rokov	28 828				28 828
Neuhradená strata minulých rokov	0				0
Výsledok hospodárenia bežného účtovného obdobia	2 209 653	2 411 395		-2 209 653	2 411 395
Vyplatené dividendy	0				0
Ostatné položky vlastného imania	0				0
Účet 491 – Vlastné imanie fyzickej osoby – podnikateľa	0				0

Položka vlastného imania	Bezprostredne predchádzajúce účtovné obdobie 2023				
	Stav na začiatku účtovného obdobia	Prírastky	Úbytky	Presuny	Stav na konci účtovného obdobia
Základné imanie	13 328 403				13 328 403
Vlastné akcie a vlastné obchodné podiely	0				0
Zmena základného imania	0				0
Pohľadávky za upísané vlastné imanie	0				0
Emisné ážio	0				0
Ostatné kapitálové fondy	660 402				660 402
Zákonný rezervný fond (nedeliteľný fond) z kapitálových vkladov	0				0
Oceňovacie rozdiely z precenenia majetku a záväzkov	0				0
Oceňovacie rozdiely z kapitálových účastín	0				0
Zákonný rezervný fond	2 820 159			14 500	2 834 659
Nedeliteľný fond	0				0
Štatutárne fondy a ostatné fondy	16 390 956			130 504	16 521 460
Nerozdelený zisk minulých rokov	28 828				28 828
Neuhradená strata minulých rokov	0				0
Výsledok hospodárenia bežného účtovného obdobia	145 004	2 209 653		-145 004	2 209 653
Vyplatené dividendy	0				0
Ostatné položky vlastného imania	0				0
Účet 491 – Vlastné imanie fyzickej osoby – podnikateľa	0				0

Poznámky Úč POD 3 - 01

DIČ 2 0 2 0 3 6 3 6 5 3

IČO 3 1 3 2 1 4 7 0

Slovenská Grafia a.s.

24. PREHĽAD O PEŇAŽNÝCH TOKOCH

Prehľad o peňažných tokoch bol spracovaný nepriamou metódou.

25. VÝZNAMNÉ UDALOSTI, KTORÉ NASTALI PO DNI, KU KTORÉMU SA ZOSTAVUJE ÚČTOVNÁ ZÁVIERKA

Po 31. decembri 2024 nenastali také udalosti, ktoré majú významný vplyv na verné zobrazenie skutočnosti uvádzaných v týchto poznámkach.

Prehľad o peňažných tokoch

za rok končiaci: 31.12.2024

(v EUR)


Označenie	Názov položky	Skutočnosť v EUR	
		Bežné účtovné obdobie	Minulé účtovné obdobie
Peňažné toky z prevádzkovej činnosti			
Z/S	Výsledok hospodárenia z bežnej činnosti pred zdanením daňou z príjmov (+/-)	3 155 202	2 876 557
A.1.	Nepeňažné operácie ovplyvňujúce výsledok hospodárenia z bežnej činnosti pred zdanením daňou z príjmov (súčet A.1.1. až A.1.13) (+/-)	5 044 706	4 538 252
A.1.1.	Odpisy dlhodobého nehmotného majetku a dlhodobého hmotného majetku (+)	3 327 498	3 840 276
A.1.2.	Zostatková hodnota dlhodobého nehmotného majetku a dlhodobého hmotného majetku účtovaná pri vyradení tohto majetku do nákladov na bežnú činnosť, s výnimkou jeho predaja (+)		
A.1.3.	Odpis opravnej položky k nadobudnutému majetku (+/-)		
A.1.4.	Zmena stavu dlhodobých aj krátkodobých rezerv (+/-)	785 337	92 828
A.1.5.	Zmena stavu opravných položiek (+/-)	6 644	48 054
A.1.6.	Zmena stavu položiek časového rozlíšenia nákladov a výnosov (+/-)	337 520	-57 760
A.1.7.	Dividendy a iné podiely na zisku účtované do výnosov (-)		
A.1.8.	Úroky účtované do nákladov (+)	1 025 199	1 031 512
A.1.9.	Úroky účtované do výnosov (-)	-456 355	-416 058
A.1.10.	Kurzový zisk vyčíslený k peňažným prostriedkom a peňažným ekvivalentom ku dňu, ku ktorému sa zostavuje účtovná závierka (-)		
A.1.11.	Kurzová strata vyčíslená k peňažným prostriedkom a peňažným ekvivalentom ku dňu, ku ktorému sa zostavuje účtovná závierka (+)		
A.1.12.	Výsledok z predaja dlhodobého majetku, s výnimkou majetku, ktorý sa považuje za peňažný ekvivalent (+/-)	-3 951	-600
A.1.13.	Ostatné položky nepeňažného charakteru, ktoré ovplyvňujú výsledok hospodárenia z bežnej činnosti s výnimkou tých, ktoré sa uvádzajú osobitne v iných častiach prehľadu peňažných tokov (+/-)	22 814	
A.2.	Vplyv zmien stavu pracovného kapitálu (rozdiel medzi obežným majetkom a krátkodobými záväzkami s výnimkou položiek obežného majetku, ktoré sú súčasťou peňažných prostriedkov a peňažných ekvivalentov) na výsledok hospodárenia z bežnej činnosti	-1 855 008	1 961 225
A.2.1.	Zmena stavu pohľadávok z prevádzkovej činnosti (-/+)	-768 598	53 455
A.2.2.	Zmena stavu záväzkov z prevádzkovej činnosti (+/-)	-794 813	-509 437
A.2.3.	Zmena stavu zásob (-/+)	-291 597	2 417 207
A.2.4.	Zmena stavu krátkodobého finančného majetku, s výnimkou majetku, ktorý je súčasťou peňažných prostriedkov a peňažných ekvivalentov (-/+)		
	Peňažné toky z prevádzkovej činnosti s výnimkou príjmov a výdavkov, ktoré sa uvádzajú osobitne v iných častiach prehľadu peňažných tokov (+/-), (súčet Z/S+A.1.+A.2.)	6 344 900	9 376 034
A.3.	Prijaté úroky s výnimkou tých, ktoré sa začleňujú do investičnej činnosti (+)	456 355	416 058
A.4.	Výdavky na zaplatené úroky s výnimkou tých, ktoré sa začleňujú do finančnej činnosti (-)	-1 025 199	-1 031 512
A.5.	Príjmy z dividend a iných podielov na zisku (+)		
A.6.	Výdavky na vyplatené dividendy a iné podiely na zisku s výnimkou tých, ktoré sa začleňujú do investičnej činnosti (-)		
	Peňažné toky z prevádzkovej činnosti (+/-) (súčet Z/S + A.1. až A.6.)	5 776 056	8 760 580
A.7.	Výdavky na daň z príjmov účtovnej jednotky s výnimkou tých, ktoré sa začleňujú do investičných činností alebo finančných činností (-/+)	-1 206 177	207 228
A.8.	Príjmy mimoriadneho charakteru vzťahujúce sa na prevádzkovú činnosť (+)		
A.9.	Výdavky mimoriadneho charakteru vzťahujúce sa na prevádzkovú činnosť (-)		
A.	Čisté peňažné toky z prevádzkovej činnosti (+/-) (súčet Z/S + A.1. až A.9.)	4 569 879	8 967 808
Peňažné toky z investičnej činnosti			
B.1.	Výdavky na obstaranie dlhodobého nehmotného majetku (-)	-32 724	-30 442
B.2.	Výdavky na obstaranie dlhodobého hmotného majetku (-)	-1 713 828	-2 048 873
B.3.	Výdavky na obstaranie dlhodobých cenných papierov a podielov v iných účtovných jednotkách, s výnimkou cenných papierov, ktoré sa považujú za peňažné ekvivalenty a cenných papierov určených na predaj alebo na obchodovanie (-)		
B.4.	Príjmy z predaja dlhodobého nehmotného majetku (+)		
B.5.	Príjmy z predaja dlhodobého hmotného majetku (+)	6 300	600
B.6.	Príjmy z predaja dlhodobých cenných papierov a podielov v iných účtovných jednotkách, s výnimkou cenných papierov, ktoré sa považujú za peňažné ekvivalenty a cenných papierov určených na predaj alebo na obchodovanie (+)		
B.7.	Výdavky na dlhodobé pôžičky poskytnuté účtovnou jednotkou inej účtovnej jednotke, ktorá je súčasťou konsolidovaného celku (-)		
B.8.	Príjmy zo splácania dlhodobých pôžičiek poskytnutých účtovnou jednotkou inej účtovnej jednotke, ktorá je súčasťou konsolidovaného celku (+)		
B.9.	Výdavky na dlhodobé pôžičky poskytnuté účtovnou jednotkou tretím osobám s výnimkou dlhodobých pôžičiek poskytnutých účtovnej jednotke, ktorá je súčasťou konsolidovaného celku (-)		
B.10.	Príjmy zo splácania pôžičiek poskytnutých účtovnou jednotkou tretím osobám, s výnimkou pôžičiek poskytnutých účtovnej jednotke, ktorá je súčasťou konsolidovaného celku (+)		
B.11.	Príjmy z prenájmu súboru huteľného a nehnuteľného majetku používaného a odpisovaného nájomcom (+)		
B.12.	Prijaté úroky s výnimkou tých, ktoré sa začleňujú do prevádzkových činností (+)		
B.13.	Príjmy z dividend a iných podielov na zisku s výnimkou tých, ktoré sa začleňujú do prevádzkových činností (+)		
B.14.	Výdavky súvisiace s derivátmi s výnimkou, ak sú určené na predaj alebo na obchodovanie alebo ak sa tieto výdavky považujú za peňažné toky z finančnej činnosti (-)		
B.15.	Príjmy súvisiace s derivátmi s výnimkou, ak sú určené na predaj alebo na obchodovanie alebo ak sa tieto výdavky považujú za peňažné toky z finančnej činnosti (-)		
B.16.	Výdavky na daň z príjmov účtovnej jednotky, ak je ju možné začleniť do investičných činností (-)		
B.17.	Príjmy mimoriadneho charakteru vzťahujúce sa na investičnú činnosť (+)		
B.18.	Výdavky mimoriadneho charakteru vzťahujúce sa na investičnú činnosť (-)		
B.19.	Ostatné príjmy vzťahujúce sa na investičnú činnosť (+)		
B.20.	Ostatné výdavky vzťahujúce sa na investičnú činnosť (-)		
B.	Čisté peňažné toky z investičnej činnosti (súčet B.1. až B.20.)	-1 740 252	-2 078 715

	Peňažné toky z finančnej činnosti		
C.1.	Peňažné toky vo vlastnom imaní (súčet C.1.1. až C.1.8.)		
C.1.1.	Príjmy z upísaných akcií a obchodných podielov (+)		
C.1.2.	Príjmy z ďalších vkladov do vlastného imania spoločníkmi alebo fyzickou osobou, ktorá je účtovnou jednotkou (+)		
C.1.3.	Prijaté peňažné dary (+)		
C.1.4.	Príjmy z úhrady straty spoločníkmi (+)		
C.1.5.	Výdavky na obstaranie alebo spätné odkúpenie vlastných akcií a vlastných obchodných podielov (-)		
C.1.6.	Výdavky spojené so znížením fondov vytvorených účtovnou jednotkou (-)		
C.1.7.	Výdavky na vyplatenie podielu na vlastnom imaní spoločníkmi účtovnej jednotky a fyzickou osobou, ktorá je účtovnou jednotkou (-)		
C.1.8.	Výdavky z iných dôvodov, ktoré súvisia so znížením vlastného imania (-)		
C.2.	Peňažné toky vznikajúce z dlhodobých záväzkov a krátkodobých záväzkov z finančnej činnosti	-1 622 490	-6 913 497
C.2.1.	Príjmy z emisie dlhových cenných papierov (+)		
C.2.2.	Výdavky na úhradu záväzkov z dlhových cenných papierov (-)		
C.2.3.	Príjmy z úverov, ktoré účtovnej jednotke poskytla banka alebo pobočka zahraničnej banky s výnimkou úverov, ktoré boli poskytnuté na zabezpečenie hlavného predmetu činnosti (+)	1 833 003	4 227 137
C.2.4.	Výdavky na splácanie úverov, ktoré účtovnej jednotke poskytla banka alebo pobočka zahraničnej banky s výnimkou úverov, ktoré boli poskytnuté na zabezpečenie hlavného predmetu činnosti (-)	-3 388 150	-11 057 974
C.2.5.	Príjmy z prijatých pôžičiek (+)		
C.2.6.	Výdavky na splácanie pôžičiek (-)		
C.2.7.	Výdavky na úhradu záväzkov z používania majetku, ktorý je predmetom zmluvy o kúpe prenajatej veci (-)		
C.2.8.	Výdavky na úhradu záväzkov za prenájom súboru hnutelného majetku a nehnuteľného majetku používaného a odpisovaného nájomcom (-)	-67 343	-82 660
C.2.9.	Príjmy z ostatných dlhodobých záväzkov a krátkodobých záväzkov vyplývajúcich z finančnej činnosti účtovnej jednotky s výnimkou tých, ktoré sa uvádzajú osobitne v inej časti prehľadu peňažných tokov (+)		
C.2.10.	Výdavky na splácanie ostatných dlhodobých záväzkov a krátkodobých záväzkov vyplývajúcich z finančnej činnosti účtovnej jednotky s výnimkou tých, ktoré sa uvádzajú osobitne v inej časti prehľadu peňažných tokov (-)		
C.3.	Výdavky na zaplatené úroky s výnimkou tých, ktoré sa začleňujú do prevádzkových činností (-)		
C.4.	Výdavky na vyplatené dividendy a iné podiely na zisku s výnimkou tých, ktoré sa začleňujú do prevádzkových činností (-)		
C.5.	Výdavky súvisiace s derivátmi, s výnimkou, ak sú určené na predaj alebo na obchodovanie alebo ak sa považujú za peňažné toky z investičnej činnosti (-)		
C.6.	Príjmy súvisiace s derivátmi, s výnimkou, ak sú určené na predaj alebo na obchodovanie alebo na obchodovanie alebo ak sa považujú za peňažné toky z investičnej činnosti (+)		
C.7.	Výdavky na daň z príjmov účtovnej jednotky, ak ich možno začleniť do finančných činností (-)		
C.8.	Príjmy mimoriadneho charakteru vzťahujúce sa na finančnú činnosť (+)		
C.9.	Výdavky mimoriadneho charakteru vzťahujúce sa na finančnú činnosť (-)		
C.	Čisté peňažné toky z finančnej činnosti	-1 622 490	-6 913 497
D.	Čisté zvýšenie alebo čisté zníženie peňažných prostriedkov a peňažných ekvivalentov (+/-) (súčet A+B+C)	1 207 137	-24 404
E.	Stav peňažných prostriedkov a peňažných ekvivalentov na začiatku účtovného obdobia	3 055 046	3 079 450
F.	Stav peňažných prostriedkov a peňažných ekvivalentov na konci účtovného obdobia pred zohľadnením kurzových rozdielov vyčíslených ku dňu, ku ktorému sa zostavuje účtovná závierka	4 262 183	3 055 046
G.	Kurzové rozdiely vyčíslené k peňažným prostriedkom a peňažným ekvivalentom ku dňu, ku ktorému sa zostavuje účtovná závierka (+/-)		
H.	Zostatok peňažných prostriedkov a peňažných ekvivalentov na konci účtovného obdobia upravený o kurzové rozdiely vyčíslené ku dňu, ku ktorému sa zostavuje účtovná závierka (+/-)	4 262 183	3 055 046





NÁVRH PREDSTAVENSTVA NA ROZDELENIE ZISKU



Návrh predstavenstva Slovenská Grafia a.s. na rozdelenie zisku za rok 2024

Dosiahnutý výsledok hospodárenia po zdanení za rok 2024
+ 2 411 395,57 EUR

1. Prídel do zákonného rezervného fondu 10 % (v zmysle Obchodného zákonníka)
241 139,57 EUR

2. Prídel do fondu na investície
2 170 256,00 EUR

3. Medzi akcionárov rozdelený čistý zisk v súlade s ust. § 179 ods. 3 Obchodného Zákonníka
0, - EUR

V Bratislave 25. marca 2025
Predstavenstvo Slovenská Grafia a.s.

72 / 73

Odôvodnenie návrhu rozdelenia zisku za rok 2024


Predstavenstvo v súvislosti so stratégiou spoločnosti navrhuje po vykonaní zákonného prídela do rezervného fondu v zmysle Obchodného zákonníka použiť zostávajúci zisk na prídel do fondu na investície, nakoľko vzhľadom na súčasnú náročnú situáciu na polygrafickom trhu je nevyhnutná priebežná modernizácia a inovácie najmä do nových technológií a zariadení, ktoré zabezpečia spoločnosti udržanie si pozície na trhu, zvýšenie konkurencieschopnosti podniku, a tým aj jeho hodnoty a zároveň sa zabezpečí vyššia stabilizácia finančných zdrojov spoločnosti.

Bratislava 25. marca 2025



SPRÁVA DOZORNEJ RADY

a.s. Slovenská Grafia, Bratislava o činnosti
a hospodárení akciovej spoločnosti v roku 2024
pre riadne valné zhromaždenie



V súlade s ustanovením čl. 16, odst. 2 platných stanov spoločnosti Slovenská Grafia a.s. a na základe § 198 zákona č. 513/1991 Zb. Obchodného zákonníka v znení neskorších predpisov, predkladám valnému zhromaždeniu túto správu:

Dozorná rada pracovala v roku 2024 do 11.6. v zložení : PhDr. Ivan Kmotrík PhD., Ing. Ladislav Haspel, PhDr. Zorka Hloušková (do 11.6.), Tomáš Kmotrík (od 12.6.), Mgr. Emília Pravdová a Peter Kvačka. V roku 2024 zasadala v nadväznosti na zasadnutia predstavenstva jedenkrát.

Predstavenstvo organizovalo svoju činnosť v hodnotenom období v súlade s ustanoveniami čl. 14 Stanov spoločnosti Slovenská Grafia a.s., svojím štatútom a plánom zasadnutí.

Dozorná rada v hodnotenom období vykonávala svoju činnosť v súlade s čl. 16 Stanov spoločnosti Slovenská Grafia a.s. a svojím štatútom. Svoju činnosť zamerala hlavne na kontrolu činnosti predstavenstva spoločnosti pri vykonávaní podnikateľskej činnosti, pričom v sledovanom období nezistila porušenie zákona, stanov ani štatútu predstavenstva.

V spolupráci s predstavenstvom spoločnosti kontrolovala vývoj a plnenie obchodného a finančného plánu spoločnosti, vývoj finančnej situácie so zameraním na platobnú disciplínu odberateľov, naplnenie a efektívne využívanie rozhodujúcich výrobných kapacít, rentabilitu obchodných partnerov, spotrebu papiera a plnenie technických jednotiek rozhodujúcich výrobných zariadení, vývoj v oblasti nezhodných výrobkov a reklamácií.

Dozorná rada konštatuje, že prídel do rezervného fondu a fondu investícií boli zaúčtované v súlade s rozhodnutím valného zhromaždenia za predchádzajúce účtovné obdobie, t.j. r. 2023.

Dozorná rada nezistila zo strany jednotlivých členov orgánov akciovej spoločnosti porušenie § 194 odst. 5 a § 196 zákona č. 513/91 Zb. a tiež nezistila a ani jej neboli doručené alebo hlásené podnety o porušení stanov akciovej spoločnosti ani iných všeobecne platných predpisov.

Hospodárenie spoločnosti skončilo za rok 2024 s hospodárskym výsledkom po zdanení vo výške 2 411 395,57 EUR. Predstavenstvo predložilo návrh na rozdelenie zisku v nasledujúcej štruktúre :

Čistý hospodársky výsledok po zdanení	2 411 395,57 €
Prídel do zákonného rezervného fondu (10 %)	241 139,57 €
Prídel do fondu na investície	2 170 256,00 €
Medzi akcionárov rozdelený čistý zisk v súlade s ust. § 179 ods. 3 Obchod. Zákonníka	0,00 €

Preskúmanie ročnej účtovnej závierky a finančného hospodárenia spoločnosti za r. 2024 vykonal nezávislý audítor Ernst & Young Slovakia, spol. s.r.o., ktorý vykonal audit v súlade s Medzinárodnými audítorskými štandardmi vydanými Medzinárodnou federáciou účtovníkov. Konštatoval, že účtovná závierka poskytuje pravdivý a verný obraz finančnej situácie Spoločnosti k 31. decembru 2024 a výsledku jej hospodárenia za rok končiaci sa k uvedenému dátumu podľa zákona č. 431/2002 Z.z. o účtovníctve v znení neskorších predpisov.

Dozorná rada konštatuje, že záverečný výrok audítorskej firmy potvrdzuje správnosť vedenia účtovníctva a zostavenie ročnej účtovnej závierky za r. 2024. Dozorná rada súhlasí s ročnou účtovnou závierkou a výsledkom auditu tak, ako ho predložila audítorská firma, ako aj s návrhom na rozdelenie zisku tak, ako ho predložilo predstavenstvo. Odporúčame valnému zhromaždeniu schváliť ročnú účtovnú závierku a návrh na rozdelenie zisku.

Bratislava 27. marca 2025

PhDr. Ivan Kmotrík PhD.

predseda dozornej rady
Slovenská Grafia a.s. Bratislava



OBCHODNÝ A FINANČNÝ PLÁN NA ROK 2025



Rast, rozvoj a stabilita v meniacom sa trhovom prostredí ostávajú aj v roku 2025 prioritnými cieľmi spoločnosti Slovenská Grafia a.s. Očakávame, že zahraničný dopyt bude mať naďalej zásadný vplyv a bude podporovať našu stratégiu zameranú na exportnú výkonnosť, najmä v segmente merkantilných tlačovín.

Budúci vývoj bude významne ovplyvňovaný globálnymi výzvami, medzi ktoré patrí najmä prehlbujúce sa geopolitické napätie, narušenie dodávateľských reťazcov, rast cien surovín a energií, ako aj pokračujúce obchodné spory vrátane zavádzania cieľ. Tieto faktory môžu opätovne zvýšiť inflačné tlaky a spomaliť medzinárodný obchod.

Spoločnosť Slovenská Grafia a.s. si na rok 2025 naplánovala ukazovateľ Výroba tovaru na úrovni 76 % skutočnosti roku 2024. Výrazný vplyv na pokles tohto ukazovateľa má predbežne avizovaná zmena štruktúry dodávok výrobných komodity – papiera – u ťažiskového zákazníka, ku ktorej však v konečnom dôsledku nemusí dôjsť, nakoľko zákazník túto zmenu ešte prehodnocuje.

V ukazovateli Realizovaná čistá výroba bol plán stanovený na úrovni 90 % dosiahnutého výsledku roku 2024. Na naplnenie týchto cieľov predpokladáme potlačené tony papiera na úrovni 96 % oproti skutočnosti z predchádzajúceho roka. Ciele spoločnosti vychádzajú z nepretržitej prevádzky ťažiskových tlačových kapacít s využitím na úrovni 75–80 %. Zároveň reflektujú aktuálny vývoj a štruktúru zákazkovej náplne na polygrafickom trhu, ako aj ceny základných vstupov (papier, farby, ostatný materiál, energie, náhradné diely, personálne náklady a pod.). Plánované investície sú zamerané najmä na automatizáciu, modernizáciu a zhodnotenie strojového parku.

V nadchádzajúcom období však očakávame, že podnikateľské prostredie bude aj naďalej výrazne ovplyvňované neistotou, geopolitickými napätiami, zavádzaním cieľ, rastom cien vstupov a dôsledkami konsolidačných opatrení na Slovensku. Z makroekonomického pohľadu sa spoločnosť pripravuje na pôsobenie viacerých externých rizík. Obchodné vojny, protekcionistické opatrenia, nepriaznivý vývoj cien a neistota ohľadom domácich legislatívnych zmien znižujú ochotu podnikov investovať.

Osobitne významným faktorom ovplyvňujúcim výrobné náklady spoločnosti Slovenská Grafia a.s. je pretrvávajúca neistota a cenová volatilita energií, najmä plynu, ktorého ceny sa v porovnaní s predpandemickým obdobím stále pohybujú na zvýšenej úrovni. Energetické komodity predstavujú významnú časť prevádzkových nákladov, pričom ich nestabilita sťažuje presné plánovanie výroby a cenotvorby. Zvýšená volatilita cien energií preto predstavuje jedno z hlavných rizík obchodného a finančného plánu na rok 2025. Spoločnosť sa snaží toto riziko zmierniť využívaním dlhodobých future kontraktov na dodávky plynu a elektriny.

Rast ekonomiky eurozóny aj Slovenska bude v roku 2025 vo veľkej miere závisieť od vývoja zahraničného dopytu, efektívnosti čerpania európskych fondov a celkovej investičnej dôvery. Trh práce naďalej zápasí s nedostatkom kvalifikovanej pracovnej sily. Tento stav, v kombinácii s nadpriemernou infláciou na Slovensku v porovnaní s priemerom EÚ, vytvára silný tlak na rast miezd. Hoci zamestnanosť môže byť podporená príchodom zahraničných pracovníkov, tlak na mzdové náklady zostáva výrazný. Predpokladáme, že inflácia bude prechodne presahovať úroveň 5 %, a to najmä v dôsledku daňových úprav a rastu cien služieb.

Vo finančnom pláne na rok 2025 sú zohľadnené negatívne dopady transakčnej dane, zvýšenie minimálnej mzdy, príplatkov, odvodov a ďalších nákladových položiek vyplývajúcich z konsolidačného balíčka prijatého v októbri 2024. V tomto náročnom prostredí bude kľúčové zachovať flexibilitu, zamerať sa na efektívnosť vnútorných procesov a pokračovať v strategickom smerovaní, ktoré spoločnosti Slovenská Grafia a.s. umožní udržať si svoju pozíciu na trhu a zároveň sa pripraviť na nové výzvy a príležitosti. Vedenie spoločnosti bude naďalej monitorovať vývoj situácie na trhu a priebežne prehodnocovať investičné a obchodné ciele počas celého roka 2025 s cieľom efektívne reagovať na zmeny a aktívne využívať nové príležitosti.

Predstavenstvo Slovenská Grafia a.s.

CONTENTS



80 _ ADDRESS BY
THE GENERAL DIRECTOR

82 _ REPORT ON THE COMPANY'S
BUSINESS ACTIVITIES

92 _ INDEPENDENT
AUDITOR'S REPORT

96 _ ANNUAL FINANCIAL STATEMENTS
COMPILED AS AT 31/12/2024

110 _ NOTES TO THE FINANCIAL STATEMENTS
COMPILED AS AT 31 DECEMBER 2024

146 _ THE BOARD OF DIRECTORS' PROPOSAL
FOR ALLOCATION OF PROFIT


148 _ THE SUPERVISORY
BOARD'S REPORT

150 _ BUSINESS AND FINANCIAL
PLAN FOR THE YEAR 2025

152 _ CONTACTS



ADDRESS BY THE GENERAL DIRECTOR



Ladies and Gentlemen, Shareholders, Colleagues,
Employees

From the perspective of Slovenská Grafia a.s., the year 2024 can be viewed as positive, despite the unfavourable socio-economic circumstances that affected the business environment throughout the year.

The ongoing military conflict in Ukraine remains a significant factor affecting the activities of every manufacturing company. Although electricity and gas prices did not fluctuate as significantly in 2024 as in previous years, they stabilized at a level that is still significantly higher than before the outbreak of the conflict. In the second half of the year, concerns about a possible recession began to emerge in Europe, which could have had a negative impact on our company, which is heavily export-oriented. Fortunately, these risks did not materialize in 2024.

Despite these objective circumstances, Slovenská Grafia a.s. managed to maintain its overall performance at a satisfactory level. Revenues from the sale of own products and services reached €92,829,708, representing a year-on-year increase of 1.6%. 60,967 tons of paper were printed in this production, which is 6.1% more than in the previous year. Export revenues reached €76,670,691, which represents 82.6% of total revenues. The year-on-year increase in the share of exports confirms the long-term correct strategy of focusing on European Union markets. The economic result before tax amounted to €3,155,202.

These positive results are also a reflection of ongoing investments in the renewal of production facilities, the aim of which is to increase the level of automation, reduce the energy intensity of production processes and the environmental burden.

In 2024, the company successfully defended all key certificates: ISO 9001, ISO 14001, ISO 45001, ISO 27001, ISO 28001, as well as FSC, PEFC and EU Ecolabel certificates. A significant step in the field of sustainability was also the commissioning of a local source of electricity - photovoltaic panels installed on the roofs of the company's buildings, which, in addition to a positive economic effect, will also contribute to reducing the carbon footprint.






Our endeavour in these areas is a proof of our long-term goal – to be a stable and respected supplier of supra-regional importance.

In conclusion, I would like to thank all our employees for their professional approach and high-quality work, thanks to which we are able to achieve our goals together.



REPORT ON THE COMPANY'S BUSINESS ACTIVITIES

_ 2024 _



ANNUAL REPORT

BUSINESS DEVELOPMENT IN THE YEAR 2024

In 2024, Slovenská Grafia a.s. managed to maintain the trust of customers and the leading position among printers in our region. From the perspective of external influences, lower inflation and stabilization of commodity prices had a positive impact, which contributed to a slightly more favourable situation in the printing industry. On the other hand, the continuing decline in the quality of the input materials processed by the company had a negative impact on the production process in the past year and placed increased demands on its management and control.

Although these factors affected business activity, the economic results confirm that our customers continue to appreciate the long-term stable and high quality of services that Slovenská Grafia a.s. provides them. The achieved results are a reflection of the daily commitment of all company employees, without which the achievement of the set goals would not be possible.

THE PROGNOSIS FOR 2025

Future development will be significantly influenced by global challenges, including deepening geopolitical tensions, supply chain disruptions, high commodity and energy prices, and ongoing trade disputes, including the introduction of tariffs. These factors may reignite inflationary pressures and slow down international trade.

Adapting to stricter environmental standards such as ESG and EUDR will continue to require increased attention and will put further pressure on the company's operating costs.

The situation is also complicated by the poor state of Slovakia's public finances and the need to adopt consolidation measures, which significantly affect the financial situation of the population. These factors will increase pressure on wage growth, further exacerbating tensions in an already tight labour market.

FINANCIAL REPORT FOR THE YEAR 2024

The year 2024 was marked by continuing geopolitical uncertainty on global markets, which continued to be fuelled

by conflicts in Ukraine and the Middle East. The global economy faced increased volatility caused by lingering inflation, changes in monetary policy and slowing economic growth. The European Central Bank (ECB) began to gradually reduce interest rates from previous record high levels during the year, while their level remained henceforward elevated compared to the pre-pandemic period. The aim was to support weakening economic growth, while maintaining price stability. At the same time, concerns about recession renewed in 2024, especially in the eurozone, which has been teetering on the brink of stagnation for a long time. Despite the moderate easing of monetary policy, financing conditions remained relatively tight, which limited the expansionary plans of companies and reduced their investment activity. The labour market continued to struggle with a shortage of labour, which, together with above-average inflation in Slovakia compared to the EU average, created pressure for significant wage growth. Increased costs and limited demand led to caution in the area of expansion, but also highlighted the need for efficiency and optimization of operations.

In an environment of challenging macroeconomic conditions and increased uncertainty, Slovenská Grafia a.s. was able to maintain stability, also thanks to a consistently managed investment and business strategy. Despite the challenging year 2024, it managed to achieve stable economic results, which are a reflection of a well-thought-out strategic approach, disciplined financial management and a constant emphasis on quality.

Slovenská Grafia a.s. achieved revenues from the sale of its own products and services of €92,829,708 in 2024, which represents a year-on-year increase of 1.6 percent. 60,967 tons of paper were printed in this production, which is 6.1 percent more than in the previous year.

For the accounting period of 2024, the company reported a pre-tax profit of €3,155,202 and an after-tax profit of €2,411,395, which represents a year-on-year increase in profit after tax of 9.1 percent. Earnings before interest, taxes, depreciation and amortization, the EBITDA indicator, represents the amount of €7.5 million, which is a year-on-year decrease of 3.1 percent.

The results achieved in 2024 confirm the correctness of the chosen direction of Slovenská Grafia a.s. The effective implementation of the investment and business strategy brought a positive impact despite the ongoing challenges resulting from macroeconomic instability and global geopolitical tensions. Economic indicators reflect a high level of productive utilization of key printing capacities, which was effectively achieved thanks to successful cooperation with established business partners. The company has thus once again confirmed its strong and stable position as a market leader.

In the assortment breakdown of sales from the sale of own products and services, 16.1 percent of the total achieved production fell on magazine production, which is €14,982,352.

Other printed matter accounted for 83.8 percent with a volume of €77,818,161. Magazine sales recorded a year-on-year decrease of 14.8 percent, while sales for other printed matter increased by 5.6 percent year-on-year. The majority of production was realized for foreign customers. Exports for 2024 reached €76,670,691 (82.6%) and the year-on-year share of exports increased by 2.4%.

Slovenská Grafia a.s. made investments in long-term tangible and intangible assets in the total value of €1,746,552 in 2024. These mainly included investments in the WRAP packaging machine BUHRS, the completion and launch of a photovoltaic power plant for the production of electricity, a Blackware INK JET printer for the packaging line, passenger cars, the procurement of handling equipment, and also in the technical upgrading of machines and buildings.

Higher interest rates on the eurozone financial markets were also reflected in interest expenses. Interest expenses paid by Slovenská Grafia a.s. paid on loans in 2024 amounted to €1,025,199, representing a year-on-year decrease of only 0.6 percent, despite the fact that bank loans decreased by 11.7 percent year-on-year to €11,754,439. The interest relates to the financing of investments and the company's operating needs. Trade receivables at the end of December 2024 decreased by 3.1 percent year-on-year to €3,524,449, and trade payables decreased by 23.0 per-

cent to €3,261,168. Inventories increased by 4.0 percent year-on-year to €7,010,025.

No events occurred after the end of the reporting period that would require adjustments to the information reported or that should be disclosed in the financial statements or in the notes.

At the time of preparation of the annual report, concerns about global risks associated with geopolitical tensions, disruption of supply chains, increased costs of raw materials, energy and transport are beginning to re-emerge in the world financial markets. At the same time, the risk of introducing new trade barriers and tariffs between major economies is increasing, which may deepen uncertainty in the area of international trade and increase inflationary pressures again.

These factors also have the potential to affect economic stability in Central Europe. In addition, the development of public finances in the United States of America is also being monitored on a global scale, where the issue of debt sustainability and tension around the public expenditure ceiling are increasing the volatility of financial markets. Uncertainty regarding exchange rates, interest rate developments and investor behaviour remains elevated. However, based on currently available information, we do not expect the above risks to have a direct or significant negative impact on the company's activity. We continue to monitor the situation closely and adapt our investment and business strategy accordingly.

THE AREA OF PURCHASE IN 2024

Slovenská Grafia a.s. managed to stabilize paper consumption in 2024 and reverse the previous downward trend. Compared to 2023, we recorded an increase in consumption of more than 6%.

Input material prices were stable to slightly decreasing, and their availability was unproblematic for most of the year. The exception was temporary supply disruptions from Finnish paper mills in March and April, caused by strikes by port workers, logistics companies and handlers. However,

thanks to timely diversification of supply relationships, the company was able to redirect orders to other partners outside the affected areas, ensuring smooth production without restrictions.

We consider the purchase of certified materials from controlled sources to be a matter of course. Materials without FSC, PEFC or EU Ecolabel certification are the exception and are only ordered at the explicit request of customers. At the same time, we recognize that environmental legislation is becoming increasingly stringent, affecting a wide range of materials not only in the printing industry but also in other industrial sectors.

An important change in the company's purchasing behaviour has been the introduction of carbon footprint criteria as part of the material purchasing decision-making process, alongside traditional factors such as quality, availability, and price. This step brings us even closer to the principles of sustainability.

From 2025, we expect to expand the obligations in the area of fulfilling ESG standards, which will be gradually implemented in purchasing processes. Another major challenge will be the upcoming EUDR (European Deforestation Regulation) legislation, which applies to all companies placing selected commodities on the EU market, including paper as a wood-based product. Under this regulation, it will be necessary to demonstrate that no part of the supply chain causes deforestation. The legislation was originally supposed to take effect in 2025, but due to legislative unpreparedness, a lack of guidelines, and a dysfunctional EU central information system, its effectiveness has been postponed to January 2026. This shift creates space for thorough preparation by all parties involved, including national and supranational institutions and individual companies.

Despite all the challenges, we believe that the coming year will be calmer and without significant turbulence in terms of purchasing and the sensitivity of supply chains. The change of administration in the US may have a significant impact on the global market, the consequences of which can only be objectively assessed during the course of the year. Our task as a company – in cooperation with central

purchasing – remains to respond flexibly to developments and to master new challenges with minimal impact on production processes.

PRODUCTION PROCESSES IN THE COMPANY

The **Prepress Department** ensures continuous processing and control of graphic data from clients, in a 24/7 mode. It is available to both regular and new customers and ensures that the delivered data is prepared in one hundred percent quality, in accordance with the current production schedule defined by the sales department. An important part of the department's activities is also the continuous production of printing plates in six formats, which correspond to the technical equipment of our printing presses.

A key factor in achieving positive results is strict adherence to the parameters defined in the technological regulations. In 2024, close cooperation with the Quality Department contributed to more efficient process management. We recorded a 17% year-on-year decrease in the number of remarks on product quality. The quality management system is able to identify any discrepancies in a timely manner through effective monitoring of all processes and regular monthly audits. After their incorporation into internal legislation and subsequent retraining of production personnel, it contributes to ensuring the required quality of production.

The **Press Department** has professional and flexible staff operating six printing presses. Managers effectively distribute employees between individual printing technologies as needed, thereby optimizing the use of available production capacities. Thanks to this operational approach, all available capacities were also effectively used in 2024. The professionalism of the management staff in the field of production and technical service was directly reflected in maintaining good technical condition of strategic printing equipment and achieving stable performance.

The company achieved excellent results in the field of quality indicators throughout the year, which were also confirmed by certified external auditors. The growth of the level of printing technologies was supported by investments

in the modernization of peripheral equipment, which contributed to improving efficiency. The results achieved in the field of quality, price and deadlines are a key factor in maintaining competitive advantages in relation to strategic customers.

In 2024, the **Postpress Department** expanded its technological portfolio with a new product – wrapping of finished products in paper (so-called “wrapping”) as an alternative to foil packaging. At the same time, we are recording a growing demand for demanding publications bound using perfect binding technology, as well as for finalizing products by inserting inserts, 3D objects, packaging and addressing – thus providing customers with a complete service.

By better organizing work and using personnel and production capacities in continuous operation, we were able to reduce production costs in affiliated departments as well. As part of improving logistics and creating space for semi-finished products and a paper warehouse for sheet-fed offset printing, obsolete and underutilized equipment was dismantled. In order to reduce unproductive hours and increase production efficiency, we plan to make even greater use of digital technologies in 2025, including online data collection from production equipment and the deployment of new modules in the Technical Department's information system.

FURTHER ORIENTATION AND OBJECTIVES OF THE PRODUCTION PROGRAM FOR 2025

The goal of the production department in 2025 remains to maintain a positive trend in achieving qualitative and quantitative indicators. We want to continue to focus on seeking innovations in production and technological processes with the aim of continuously reducing reserves in the field of labour productivity. For our production team, increasing the quality of printed production remains a priority in order to ensure maximum satisfaction of all customers of Slovenská Grafia a.s. In close cooperation with the sales, technical, and production departments, we want to pay increased attention to analysing the energy intensi-

ty of production processes and develop initiatives aimed at reducing the carbon footprint of our production, thereby actively contributing to reducing the environmental impact of the printing industry

Looking to the future, we expect interesting developments in the field of production digitalization, while the active use of robotization, automation and artificial intelligence (AI) tools can represent a new impetus for streamlining processes and further improving the performance of Slovenská Grafia a.s.

ENVIRONMENT

Environmental protection is an integral part of our corporate values and everyday activities. We are aware of its importance for human health, quality of life and also future generations. Since 2011, we have implemented an environmental management system according to the ISO 14001:2015 standard, which forms the basis of our environmental policy. Compliance with legislative requirements in the field of environmental protection is a matter of course for us and an integral part of company management.

Slovenská Grafia a.s. also undertakes activities in this area beyond the scope of legal obligations. Our products are certified with the European EU Ecolabel, which means that their production takes place with minimal impact on the environment. In 2024, we successfully completed the inspection and renewed the contract with the Ministry of the Environment of the Slovak Republic until 2028. At the same time, we have implemented the FSC (Forest Stewardship Council) and PEFC (Programme for the Endorsement of Forest Certification) certification systems, through which we have committed to using paper from sustainably managed forests.

We are also actively involved in transnational initiatives. For nine years now, in cooperation with our major international partner, we have been participating in the Engage-to-Reduce program, within which we regularly complete the CDP Supply Chain questionnaire - the largest global data collection system in the field of climate and environmental issues. We report in it our activities in the fields of greenhouse gas reduction, forest protection and water resources. We focus on reducing our carbon footprint in all its areas

- direct (Scope 1), indirect (Scope 2) and others (Scope 3). Thanks to several measures, we have managed to reduce our direct carbon footprint (Scope 1) by 40.13% since 2015. By purchasing electricity from renewable sources since 2016, we have achieved savings of 30,631.30 t CO₂e (Scope 2). In 2024, we also introduced a new selection parameter in the purchasing process – the product carbon footprint, so that we can specifically reduce the indirect carbon footprint (Scope 3), which arises mainly when purchasing goods and services.

Environmental projects implemented in 2024 also include the commissioning of a photovoltaic power plant on the roofs of our buildings. The energy produced from this local source will cover approximately 10% of our annual electricity consumption.

INFORMATION TECHNOLOGIES

Like previous years, 2024 was also marked by the gradual improvement of information security and IT processes as a whole. The company Slovenská Grafia a.s. sensitively perceives changes in legislation in the field of information security, as well as current information on security incidents - whether from abroad, from Slovakia or directly from companies operating in the same industry or from among suppliers.

The company successfully fulfilled its own development goals and implemented opportunities for improvement that were formulated as part of audits according to the ISO 27001:2022 standard. Thanks to new cooperation with an external cyber and information security manager, it was possible to identify additional fields for improvement and prepare an action plan that was presented to the management and received its support. Based on this, the gradual implementation of planned activities in the field of information security was launched.

At the end of the year, a project to implement Microsoft Intune and Microsoft Defender for Business solutions in the Slovenská Grafia a.s. environment was approved and launched in cooperation with digital and cloud service specialists from Slovak Telekom. This project represents a further step in fulfilling the strategy of leveraging synergies

within the Microsoft 365 family of solutions – from communication services to the security tools of this cloud platform. The company expects the implementation to provide a higher level of protection and control over all end devices (Windows, Android, iOS). Achieving the full potential of these solutions will require testing and implementation of individual policies, and will therefore continue in 2025. After the successful completion of the project, the company plans to focus on solutions from the SIEM field.

In 2024, the company also addressed the topic of EDI (electronic data interchange), which is becoming increasingly relevant. The number of requests – whether from customers, suppliers, or legislative regulations – for the automated exchange of information between systems is growing. This mainly concerns invoices, delivery notes and orders, but also more complex cases of multi-stage communication within the business process or connections to supply chains.

The company is aware of the need to be prepared for such challenges and has therefore decided to make a pilot investment in a process system for sales and order fulfilment. The aim is to replace the current fragmented activities (e.g. in Excel) with a centralized solution that will enable the systematization of cooperation between multiple departments and reduce labour intensity and error rates through automated control mechanisms. The main impetus for this change was the need to be prepared for electronic data exchange between partners in every business case – and this can no longer be effectively ensured without system and process support. As each year, also in 2024 the company implemented a number of smaller projects, improvements and changes in the area of information systems. These were mainly carried out through contractual partners and IT support providers – Seyfor, Cicero, Hour – and also included regular renewal of equipment within the technical infrastructure.

In 2025, in addition to its regular and planned activities, the company will also have to strategically consider the "generational reimplementation" of the Cicero and Navision systems so that it can fully utilize their newer and more modern versions in the future.

EMPLOYMENT POLICY

The average registered number of employees in the calendar year 2024 reached 367, which represents a year-on-year decrease of 4 employees compared to 2023. As of 31.12.2024, the company employed 377 people, which is an increase of 13 employees (3.6%). Of all employees, 94 were technical and economic employees (TH) and 283 were manual workers (R). The annual turnover rate reached 14.4%, with most departures in the R category. The total number of employees who left the company in 2024 decreased by 8 persons compared to 2023.

The labour market continued to struggle with a shortage of labour, which, together with above-average inflation in Slovakia compared to the EU average, created significant pressure on the growth of wages and total personnel costs. In response to this situation, Slovenská Grafia a.s. has implemented a company-wide individual wage increase in accordance with the applicable collective agreement since July 2024. The basic tariff wages, variable wage components, and other financial benefits agreed in the collective agreement were increased. These steps, together with legislative changes in the area of wage benefits for work at night, on weekends, and on holidays, were naturally reflected in the total amount of wage costs in 2024.

Employing workers from abroad helps Slovenská Grafia a.s. alleviate the difficult situation on the labour market. In addition to employing citizens from Ukraine, Georgia, and Syria, the company has actively expanded its cooperation to include workers from India, which has contributed to maintaining a stable number of employees in key production processes.

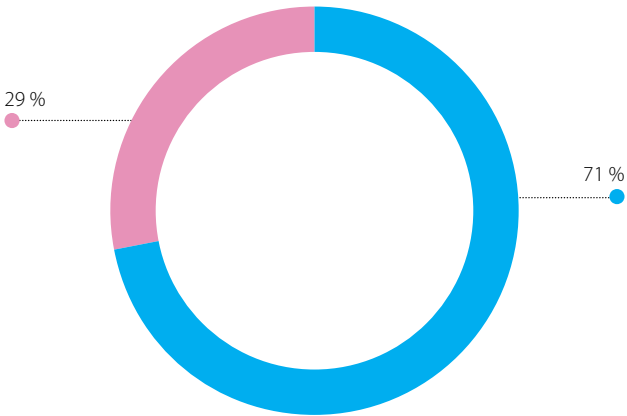
The company's wage policy in 2024 was also focused on supporting work performance, with the remuneration system motivating employees to meet the company's goals and at the same time supporting their personal development.

Social policy and employee care remain an important tool for human resource development. The company created optimal working conditions by providing above-standard benefits agreed in the collective agreement, thereby strengthening employee satisfaction, loyalty and stabilization.

Education was also a key element of human capital development in 2024. Education of technical and economic employees took place mainly in the form of online training and professional seminars. Employees in the blue-collar category completed training aimed at obtaining and renewing the authorizations necessary to operate technical equipment, in accordance with applicable legislation.

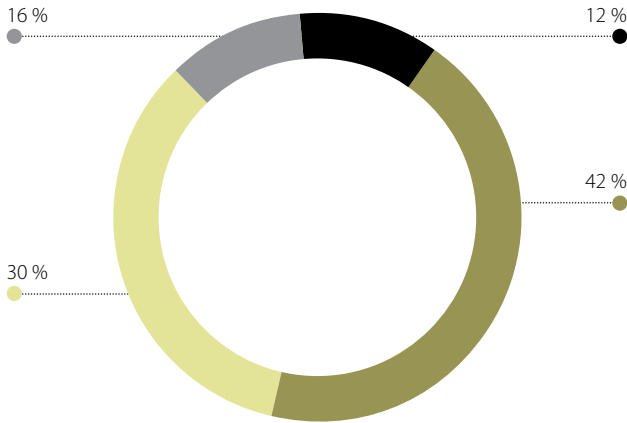


Personnel structure by gender
as on the last day of calendar year 2023



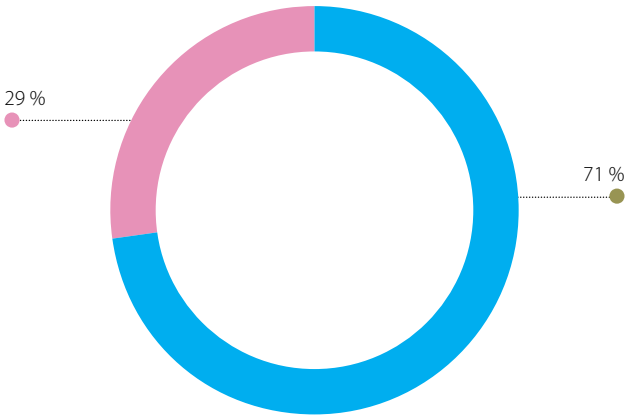
● Men ● Women

Personnel structure by education as
on the last day of calendar year 2023



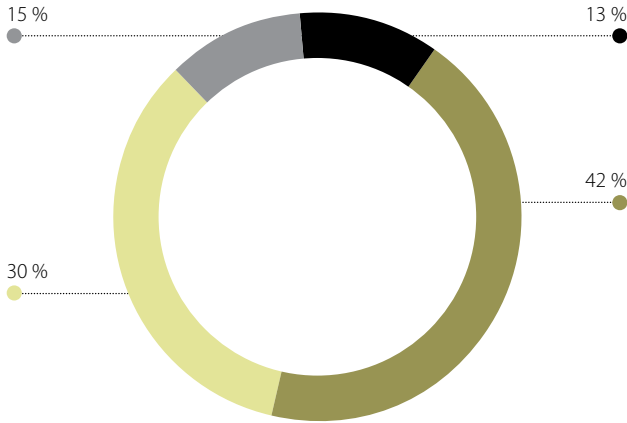
● Tertiary / ● Higher secondary / ● Lower secondary / ● Elementary

Personnel structure by gender
as on the last day of calendar year 2024



● Men ● Women

Personnel structure by education as
on the last day of calendar year 2024



● Tertiary / ● Higher secondary / ● Lower secondary / ● Elementary

CONTROLLING

The achieved economic indicators for 2024 confirm the correct direction of the company. In a challenging market environment, we managed to successfully meet the set goals, which is the result of a combination of expertise and professionalism at all levels of management, quality human resources as a key factor of efficiency, as well as modern information and technological background. Together, these factors create a solid foundation for further successful growth and development of the company.

The main task of controlling management in 2024 was the creation, processing and use of the information base, as well as the provision of comprehensive information, analyses and documents, which are an essential tool for managers to make decisions in the areas of further strategic direction of the company.

An inseparable part of controlling remains the evaluation of the efficiency and profitability of the realized production, which serves as a basis for verifying and, if necessary, correcting the business strategy and pricing.

The creation of a business plan within the framework of controlling management focused on setting and breaking down quantitative indicators in line with the company's strategic objectives for the coming period.

In addition to these key tasks, the Controlling Department also participated in setting performance indicators as part of the monthly KPI assessment.

The unstable market situation will continue to require increased monitoring, analysis, and processing of information, as well as the preparation of solution proposals to minimize potential negative impacts on Slovenská Grafia a.s.



Ing. Rudolf Roskopf

Vice-Chairman of the Board
General Director

Mgr. René Sido

Member of the Board
Sales Director

Ing. Peter Kosík


Member of the Board
Production Director

PhDr. Silver Luco, PhD.

Advisor of the Board
Chief Financial Officer



INDEPENDENT AUDITOR'S REPORT





Ernst & Young Slovakia, spol. s r.o. Tel: +421 2 3333 9111
Žižkova 9 www.ey.com/sk
811 02 Bratislava
Slovenská republika

Independent Auditor's Report

To the Shareholders, Supervisory Board and Board of Directors of Slovenská Grafia a.s.:

Report on the Audit of the Financial Statements

Opinion

We have audited the financial statements of Slovenská Grafia a.s. ("the Company"), which comprise the balance sheet as at 31 December 2024, the income statement for the year then ended, and notes to the financial statements, including a summary of significant accounting policies.

In our opinion, the accompanying financial statements of the Company give a true and fair view of the financial position of the Company as at 31 December 2024, and of its financial performance for the year then ended in accordance with the Act on Accounting No 431/2002 Coll., as amended by later legislation ("the Act on Accounting").

Basis for Opinion

We conducted our audit in accordance with International Standards on Auditing (ISA). Our responsibilities under those standards are further described in the Auditor's Responsibilities for the Audit of the Financial Statements section of our report. We are independent of the Company in accordance with the Act on Statutory Audit No 423/2015 Coll. and on amendments to the Act on Accounting No 431/2002 Coll., as amended by later legislation ("the Act on Statutory Audit") related to ethics, including Auditor's Code of Ethics, that are relevant to our audit of the financial statements, and we have fulfilled other requirements of these provisions related to ethics. We believe that the audit evidence we have obtained is sufficient and appropriate to provide a basis for our opinion.

Responsibilities of Management and Those Charged with Governance for the Financial Statements

Management is responsible for the preparation of the financial statements that give true and fair view in accordance with the Act on Accounting, and for such internal control as management determines is necessary to enable the preparation of financial statements that are free from material misstatement, whether due to fraud or error.

In preparing the financial statements, management is responsible for assessing the Company's ability to continue as a going concern, disclosing, as applicable, matters related to going concern and using the going concern basis of accounting unless management either intends to liquidate the Company or to cease operations, or has no realistic alternative but to do so.

Those charged with governance are responsible for overseeing the Company's financial reporting process.

Auditor's Responsibilities for the Audit of the Financial Statements

Our objectives are to obtain reasonable assurance about whether the financial statements as a whole are free from material misstatement, whether due to fraud or error, and to issue an auditor's report that includes our opinion. Reasonable assurance is a high level of assurance, but is not a guarantee that an audit conducted in accordance with International Standards on Auditing will always detect a material misstatement when it exists. Misstatements can arise from fraud or error and are considered material if, individually or in the aggregate, they could reasonably be expected to influence the economic decisions of users taken on the basis of these financial statements.

THIS IS A TRANSLATION OF THE ORIGINAL SLOVAK REPORT



As part of an audit in accordance with International Standards on Auditing, we exercise professional judgment and maintain professional scepticism throughout the audit. We also:

- Identify and assess the risks of material misstatement of the financial statements, whether due to fraud or error, design and perform audit procedures responsive to those risks, and obtain audit evidence that is sufficient and appropriate to provide a basis for our opinion. The risk of not detecting a material misstatement resulting from fraud is higher than for one resulting from error, as fraud may involve collusion, forgery, intentional omissions, misrepresentations, or the override of internal control.
- Obtain an understanding of internal control relevant to the audit in order to design audit procedures that are appropriate in the circumstances, but not for the purpose of expressing an opinion on the effectiveness of the Company's internal control.
- Evaluate the appropriateness of accounting policies used and the reasonableness of accounting estimates and related disclosures made by management.
- Conclude on the appropriateness of management's use of the going concern basis of accounting and, based on the audit evidence obtained, whether a material uncertainty exists related to events or conditions that may cast significant doubt on the Company's ability to continue as a going concern. If we conclude that a material uncertainty exists, we are required to draw attention in our auditor's report to the related disclosures in the financial statements or, if such disclosures are inadequate, to modify our opinion. Our conclusions are based on the audit evidence obtained up to the date of our auditor's report. However, future events or conditions may cause the Company to cease to continue as a going concern.
- Evaluate the overall presentation, structure and content of the financial statements including the presented information as well as whether the financial statements captures the underlying transactions and events in a manner that leads to their fair presentation.

We communicate with those charged with governance regarding, among other matters, the planned scope and timing of the audit and significant audit findings, including any significant deficiencies in internal control that we identify during our audit.

Report on Other Legal and Regulatory Requirements

Report on Information Disclosed in the Annual Report

Management is responsible for the information disclosed in the annual report, prepared based on requirements of the Act on Accounting. Our opinion on the financial statements expressed above does not apply to other information contained in the annual report.

In connection with audit of the financial statements it is our responsibility to understand the information disclosed in the annual report and to consider whether such information is not materially inconsistent with audited financial statements or our knowledge obtained in the audit of the financial statements, or otherwise appears to be materially misstated.

The annual report was not available to us as at the date of issue of the auditor's report on the audit of the financial statements.

When we obtain the annual report, we will consider whether the Company's annual report contains information, disclosure of which is required by the Act on Accounting and based on procedures performed during the audit of financial statements, we will express our opinion considering whether:

- Information disclosed in the annual report, prepared for 2024, is consistent with the financial statements for the relevant year,
- The annual report contains information based on the Act on Accounting.

THIS IS A TRANSLATION OF THE ORIGINAL SLOVAK REPORT



Additionally, we will disclose whether material misstatements were identified in the annual report based on our understanding of the Company and its situation, obtained in the audit of the financial statements.

24 March 2025
Bratislava, Slovak Republic


Ernst & Young Slovakia, spol. s r.o.
SKAU Licence No. 257

A handwritten signature in blue ink, appearing to read 'Uram-Hrišo', with a horizontal line underneath.

Ing. Peter Uram-Hrišo, statutory auditor
UDVA Licence No. 996



ANNUAL FINANCIAL STATEMENTS COMPILED AS AT 31.12.2024



UZPODv14_1

Úč POD

FINANCIAL STATEMENTS

of entrepreneurs in double-entry accounting

as of **3 1 . 1 2 . 2 0 2 4****Numbers should be justified to the right, other data is justified to the left. Unused rows must be left blank.**

The information should be written in block letters (see this example), using a typewriter or printer with black or dark blue ink.

Á Ā B Č D Ě F G H Í J K L M N O P Q R Š T Ú V X Ý Ž 0 1 2 3 4 5 6 7 8 9

Tax identification number 2 0 2 0 3 6 3 6 5 3	Financial statements	Accounting unit	Month	Year
Identification number 3 1 3 2 1 4 7 0	<input checked="" type="checkbox"/> Ordinary	small	For period from	0 1 2 0 2 4
SK NACE 1 8 . 1 2 . 0	Extraordinary	<input checked="" type="checkbox"/> large	to	1 2 2 0 2 4
	Interim	(marked with x)	Directly preceding period from	0 1 2 0 2 3
			to	1 2 2 0 2 3

Enclosed components of the financial statements


- Stat. of financial position (Úč POD 1-01) Income statement (Úč POD 2-01) Notes (Úč POD 3-01)
(in full EUR) (in full EUR) (in full EUR or EUR cents)

Business name of entity

S l o v e n s k á G r a f i a a . s .

Registered seat of entity

Street	Number
P e k n á c e s t a	6
ZIP Code	Town
8 3 4 0 3	B r a t i s l a v a
Indication of the commercial register and registration number of the company	
C i t y C o u r t B r a t i s l a v a I I I , S e c t i o n : S a	
I n s e r t n o : 3 5 5 / B	
Phone number	Fax number
0 2 / 4 9 4 9 3 1 1 1	0 2 / 4 9 4 9 3 5 5 5
E-mail	
g r a f i a @ g r a f i a . s k	

Prepared on: 0 5 . 0 3 . 2 0 2 5	Approved on:	Signature of the statutory board or statutory board member or signature of the natural person, which is an accounting entity: 
--	--------------	--

Tax Office records

Place for the reference number	Stamp of the Tax Office
--------------------------------	-------------------------

UZPODv14_2

Balance sheet Úč POD 1 - 01		TIN	2 0 2 0 3 6 3 6 5 3	ID number	3 1 3 2 1 4 7 0
Line a	ASSETS b	Line no. c	Current period		Prior period
			1	Gross value - part 1 Adjustment - part 2	Net value 2 Net value 3
	TOTAL ASSETS I. 002 + I. 030 + I. 074	001	136 897 968	59 562 959	
			77 335 009		58 897 239
A.	Non-current assets I. 003 + I. 011 + I. 021	002	112 841 576	35 912 785	
			76 928 791		37 496 079
A.I.	Non-current intangible assets total (I. 004 to I. 010)	003	916 859	85 848	
			831 011		85 713
A.I.1.	Capitalized development cost (012) - /072, 091A/	004			
2.	Software (013) - /073, 091A/	005	888 192	57 181	
			831 011		79 713
3.	Valuable rights (014) - /074, 091A/	006			
4.	Goodwill (015)-/075,091A/	007			
5.	Other non-current intangible assets (019, 01X) - /079, 07X, 091A 07X, 091A/	008			
6.	Non-current intangible assets under construction (041) - 093	009	28 667	28 667	
					6 000
7.	Advance payments for non-current intangible assets (051) - 095A	010			
A.II.	Non-current tangible assets total (I. 012 to I. 020)	011	90 403 835	14 306 055	
			76 097 780		15 889 484
A.II.1.	Land (031)-092A	012	2 129 400	2 129 400	
					2 129 400
2.	Buildings (021) - /081,092A/	013	14 196 801	1 390 314	
			12 806 487		1 883 104
3.	Plant and equipment (022) - /082, 092A/	014	73 808 739	10 517 446	
			63 291 293		10 124 590

Balance sheet Úč POD 1 - 01		TIN	2 0 2 0 3 6 3 6 5 3	ID number	3 1 3 2 1 4 7 0	
Line a	ASSETS b	Line no. c	Current period		Prior period	
			1	Gross value - part 1	Net value 2	Net value 3
				Adjustment - part 2		
4.	Perennial crops (025) - /085, 092A/	015				
5.	Livestock and draught animals (026) - /086, 092A/	016				
6.	Other non-current tangible assets (029, 02X, 032) - /089, 08X, 092A	017	59 857	59 857		
					59 857	
7.	Non-current tangible assets under construction (042) - 094	018	59 942	59 942		
					1 223 787	
8.	Advance payments for non-current tangible assets (052) - 095A	019	149 096	149 096		
					468 746	
9.	Adjustments for assets acquired (+/- 097) +/- 098	020				
A.III.	Non-current financial assets total (l. 022 to l. 032)	021	21 520 882	21 520 882		
					21 520 882	
A.III.1.	Investment in connected entities (061A, 062A, 063A) - 096A	022	21 520 882	21 520 882		
					21 520 882	
2.	Investment in group except for connected entities (062A) - 096A	023				
3.	Other non-current investments (063A) - 096A	024				
4.	Loans to connected entities (066A) - /096A	025				
5.	Loans to group except for connected entities (066A) - /096A	026				
6.	Other loans (067A) - /096A	027				
7.	Debentures and other non-current financial assets (065A, 069A, 06XA) - /096A/	028				

UZPODV14_4

Balance sheet Úč POD 1 - 01		TIN	2 0 2 0 3 6 3 6 5 3	ID number	3 1 3 2 1 4 7 0
Line a	ASSETS b	Line no. c	Current period		Prior period
			1	Gross value - part 1 Adjustment - part 2	Net value 2 Net value 3
8.	Loans and other non-current financial assets with maturity up to one year (066A, 067A, 069A, 06XA) - /096A/	029			
9.	Term deposits exceeding one year 22XA	030			
10.	Non-current financial assets under construction (043) - 096A	031			
11.	Advance payments for non-current financial assets (053) - 095A	032			
B.	Current assets I. 034 + I. 041 + I. 053 + I. 066 + I. 071	033	23 900 141	23 493 923	
			406 218		21 233 037
B.I.	Inventory total (I. 035 to I. 040)	034	7 207 912	7 010 025	
			197 887		6 737 841
B.I.1.	Raw material (112, 119, 11X) - /191,19X/	035	4 832 769	4 634 882	
			197 887		4 105 722
2.	Work in progress and semi-finished goods (121, 122, 12X) - /192, 193, 19X/	036	601 535	601 535	
					251 291
3.	Finished goods (123) - 194	037	1 773 608	1 773 608	
					2 380 828
4.	Livestock (124) - 195	038			
5.	Merchandise (132,133,13X,139) - /196,19X/	039			
6.	Advance payments for inventories (314A) - 391A	040			
B.II.	Long-term receivables total (I. 042 + I. 046 to I. 052)	041			
B.II.1.	Trade receivables (I. 043 to I. 045)	042			

Balance sheet Úč POD 1 - 01		TIN	2 0 2 0 3 6 3 6 5 3				ID number	3 1 3 2 1 4 7 0		
Line a	ASSETS b	Line no. c	Current period				Prior period			
			1	Gross value - part 1		Net value 2		Net value 3		
			Adjustment - part 2							
1.a.	Trade receivables from connected entities (311A, 312A, 313A, 314A, 315A, 31XA) - /391A/	043								
1.b.	Trade receivables within group except for receivables from connected entities (311A, 312A, 313A, 314A, 315A, 31XA) - /391A/	044								
1.c.	Other trade receivables (311A, 312A, 313A, 314A, 315A, 31XA) - /391A/	045								
2.	Net value of construction contracts (316A)	046								
3.	Other receivables from connected entities (351A) - 391A	047								
4.	Other receivables from group except from connected entities (351A) - 391A	048								
5.	Receivables from partners and consortium members (354A, 355A, 358A, 35XA) - 391A	049								
6.	Receivables from derivative operations (373A, 376A)	050								
7.	Other receivables (335A, 336A, 33XA, 371A, 374A, 375A, 378A) - 391A	051								
8.	Deferred tax asset (481A)	052								
B.III.	Short-term receivables total (I. 054 + I. 058 to I. 065)	053		12 358 667		12 150 336				
				208 331				11 368 969		
B.III.1.	Trade receivables (I. 055 to I. 057)	054		3 720 780		3 524 449				
				196 331				3 637 721		
1.a.	Trade receivables from connected entities (311A, 312A, 313A, 314A, 315A, 31XA) - /391A/	055		1 408 381		1 408 381				
								359 098		
1.b.	Trade receivables within group except for receivables from connected entities (311A, 312A, 313A, 314A, 315A, 31XA) - /391A/	056								

UZPODv14_6

Balance sheet Úč POD 1 - 01		TIN	2 0 2 0 3 6 3 6 5 3	ID number	3 1 3 2 1 4 7 0
Line a	ASSETS b	Line no. c	Current period		Prior period
			1	Gross value - part 1 Adjustment - part 2	Net value 2
1.c.	Other trade receivables (311A, 312A, 313A, 314A, 315A, 31XA) - /391A/	057	2 312 399	2 116 068	
			196 331		3 278 623
2.	Net value of construction contracts (316A)	058			
3.	Other receivables from connected entities (351A) - 391A	059	7 650 000	7 650 000	
					7 650 000
4.	Other receivables from group except from connected entities (351A) - 391A	060			
5.	Receivables from partners and consortium members (354A, 355A, 358A, 35XA, 398A) - 391A	061			
6.	Social security receivables (336A) - 391A	062			
7.	Tax receivables and subsidies (341, 342, 343, 345, 346, 347) - 391A	063	404 716	404 716	
					80 989
8.	Receivables from derivative operations (373A, 376A)	064			
9.	Other receivables (335A, 33XA, 371A, 374A, 375A, 378A) - 391A	065	583 171	571 171	
			12 000		259
B.IV.	Current financial assets total (I. 067 to I. 070)	066	71 379	71 379	
					71 181
B.IV.1.	Current financial assets within connected entities (251A, 253A, 256A, 257A, 25XA) - /291A, 29XA/	067			
2.	Current financial assets outside connected entities (251A, 253A, 256A, 257A, 25XA) - /291A, 29XA/	068			
3.	Own shares and interests (252)	069	71 379	71 379	
					71 181
4.	Short-term financial assets under construction (259, 314A) - /291A/	070			

UZPODv14_7

Balance sheet Úč POD 1 - 01		TIN	2 0 2 0 3 6 3 6 5 3	ID number	3 1 3 2 1 4 7 0	
Line a	ASSETS b	Line no. c	Current period		Prior period	
			1	Gross value - part 1	Net value 2	
				Adjustment - part 2	Net value 3	
B.V.	Financial assets total (I. 072 to I. 073)	071		4 262 183	4 262 183	
						3 055 046
B.V.1.	Cash (211, 213, 21X)	072		12 203	12 203	
						11 784
2.	Bank accounts (221A, 22X +/- 261)	073		4 249 980	4 249 980	
						3 043 262
C.	Accruals and prepayments total I. 075 and I. 078	074		156 251	156 251	
						168 123
C.1.	Prepaid expenses long-term (381A, 382A)	075		12 864	12 864	
						27 444
2.	Prepaid expenses short-term (381A, 382A)	076		101 916	101 916	
						72 382
3.	Accrued revenues long-term (385A)	077				
4.	Accrued revenues short-term (385A)	078		41 471	41 471	
						68 297
Line a	LIABILITIES AND EQUITY b	Line no. c	Current period 4	Prior period 5		
	SHAREHOLDERS' EQUITY AND LIABILITIES TOTAL I. 080 + I. 101 + I. 141	079	59 562 959	58 897 239		
A.	Shareholders' equity I. 081+ I. 085+ I. 086 + I. 087+ I. 090 + I. 093 + I. 097 + I. 100	080	37 994 800	35 583 405		
A.I.	Registered capital total (I. 082 to I. 084)	081	13 328 403	13 328 403		
A.I.1.	Share capital (411 alebo +/- 491)	082	13 328 403	13 328 403		
2.	Change in share capital +/- 419	083				
3.	Receivables for subscribed share capital (/-/353)	084				
A.II.	Share premium (412)	085				
A.III.	Other capital funds (413)	086	660 402	660 402		
A.IV.	Legal reserve funds I. 088 + I. 089	087	3 055 625	2 834 659		
A.IV.1.	Legal reserve fund and non-distributable fund (417A, 418, 421A, 422)	088	3 055 625	2 834 659		
2.	Reserve fund on own shares and interests (417A, 421A)	089				

102 / 103

UZPODv14_8

Balance sheet Úč POD 1 - 01		TIN	2 0 2 0 3 6 3 6 5 3	ID number	3 1 3 2 1 4 7 0
Line a	LIABILITIES AND EQUITY b	Line no. c	Current period 4	Prior period 5	
A.V.	Funds created from profit total (I. 091 + I. 092)	090	18 510 147	16 521 460	
A.V.1.	Statutory funds (423, 42X)	091			
2.	Other funds (427, 42X)	092	18 510 147	16 521 460	
A.VI.	Revaluation reserves total (I. 094 to I. 096)	093			
A.VI.1.	Revaluation reserve from valuation of assets and liabilities (+/- 414)	094			
2.	Investments revaluation reserve (+/- 415)	095			
3.	Revaluation reserve for mergers and demergers (+/-416)	096			
A.VII.	Retained earnings I. 098+ I. 099	097	28 828	28 828	
A.VII.1.	Retained profits from previous years (428)	098	28 828	28 828	
2.	Accumulated loss carried forward (-/429)	099			
A.VIII.	Profit or loss from current period /+/-/ I. 001 - (I. 081 + I. 085 + I. 086 + I. 087 + I. 090 + I. 093 + I. 097 + I. 101 + I. 141)	100	2 411 395	2 209 653	
B.	Liabilities I. 102 + I. 118 + I. 121 + I. 122 + I. 136 + I. 139 + I. 140	101	21 242 091	23 313 414	
B.I.	Non-current liabilities total (I. 103 + I. 107 to I. 117)	102	2 255 607	2 425 028	
B.I.1.	Non-current trade liabilities total (I. 104 to I. 106)	103			
1.a.	Trade payables to connected entities (321A, 475A, 476A)	104			
1.b.	Trade payables to group except for connected entities (321A, 475A, 476A)	105			
1.c.	Other trade payables (321A, 475A, 476A)	106			
2.	Net value of construction contracts (316A)	107			
3.	Other long-term liabilities to connected entities (471A, 47XA)	108	2 000 000	2 000 000	
4.	Other long-term liabilities within group except for connected entities (471A, 47XA)	109			
5.	Other long-term liabilities (479A, 47XA)	110	11 008	54 495	
6.	Long-term advance payments received (475A)	111			
7.	Long-term bills of exchange payable (478A)	112			
8.	Bonds and debentures issued (473A/-/255A)	113			
9.	Social fund payable (472)	114	21 124	17 928	
10.	Other non-current liabilities (336A, 372A, 474A, 47XA)	115	39 821	54 874	
11.	Long-term liabilities from derivative operations (373A, 377A)	116			
12.	Deferred tax liability (481A)	117	183 654	297 731	

Balance sheet Úč POD 1 - 01		TIN	2 0 2 0 3 6 3 6 5 3	ID number	3 1 3 2 1 4 7 0
Line a	LIABILITIES AND EQUITY b	Line no. c	Current period 4	Prior period 5	
B.II.	Non-current provisions total (I. 119 to I. 120)	118	618 665	517 571	
B.II.1.	Legal provisions long term (451A)	119			
2.	Other long-term provisions (459A, 45XA)	120	618 665	517 571	
B.III.	Long-term bank loans (461A, 46XA)	121	7 269 523	7 871 656	
B.IV.	Current liabilities total (I. 123 + I. 127 to I. 135)	122	5 049 565	6 181 657	
B.IV.1.	Current trade payables (I. 124 to I. 126)	123	3 261 168	4 235 778	
1.a.	Trade payables to connected entities (321A, 322A, 324A, 325A, 326A, 32XA, 475A, 476A, 478A, 47XA)	124	172 325	305 165	
1.b.	Trade payables to group except for connected entities (321A, 322A, 324A, 325A, 326A, 32XA, 475A, 476A, 478A, 47XA)	125			
1.c.	Other trade payables (321A, 322A, 324A, 325A, 326A, 32XA, 475A, 476A, 478A, 47XA)	126	3 088 843	3 930 613	
2.	Net value of construction contracts (316A)	127			
3.	Payables to connected entities (361A, 36XA, 471A, 47XA)	128			
4.	Other liabilities within group except for connected entities (361A, 36XA, 471A, 47XA)	129			
5.	Payables to partners and consortium members (364, 365, 366, 367, 368, 398A, 478A, 479A)	130			
6.	Payables to employees (331, 333, 33X, 479A)	131	868 893	783 137	
7.	Social security payables (336A)	132	488 797	401 844	
8.	Tax liabilities and subsidies (341, 342, 343, 345, 346, 347, 34X)	133	365 575	697 283	
9.	Payables from derivative operations (373A, 377A)	134			
10.	Other short-term liabilities (372A, 379A, 474A, 475A, 479A, 47XA)	135	65 132	63 615	
B.V.	Current provisions total (I. 137 + I. 138)	136	1 563 815	879 572	
B.V.1.	Legal provisions short term (323A, 451A)	137	651 543	525 790	
2.	Other short term provisions (323, 32X, 459A, 45XA)	138	912 272	353 782	
B.VI.	Current bank loans (221A, 231, 232, 23X, 461A, 46XA)	139	4 484 916	5 437 930	
B.VII.	Short term financial borrowings (241, 249, 24x, 473A, /- /255A)	140			
C.	Accruals and deferred income - total (I. 142 to I. 145)	141	326 068	420	
C.1.	Accruals long term (383A)	142			
2.	Accruals short term (383A)	143			
3.	Deferred income long term (384A)	144	297 541		
4.	Deferred income short term (384A)	145	28 527	420	

UZPODV14_10

Income Statement Úč POD 2 - 01		TIN	2 0 2 0 3 6 3 6 5 3	ID	3 1 3 2 1 4 7 0
Line a	Text b	Line no c	Actual result in		
			current period 1	prior period 2	
*	Net turnover (part of acc. group 6 as defined by the law)	01	140 101 323	131 420 426	
**	Revenues from operating activities total (I. 03 to I. 09)	02	139 546 847	129 722 369	
I.	Revenues from merchandise (604,607)	03			
II.	Revenues from own products (601)	04	92 800 513	91 291 676	
III.	Revenues from services (602, 606)	05	29 195	44 813	
IV.	Change in stock of finished goods and work in progress (+/- acc. group 61)	06	-256 975	-1 288 689	
V.	Own work capitalized (acc. group 62)	07	158 854	6 690	
VI.	Revenue from sale of non-current assets and material (641, 642)	08	1 826 955	1 082 774	
VII.	Other operating revenues (644, 645, 646, 648, 655, 657)	09	44 988 305	38 585 105	
**	Operating expenses total (I. 11 + I. 12 + I. 13 + I. 14 + I. 15 + I. 20 + I. 21 + I. 24 + I. 25 + I. 26)	10	135 319 165	125 933 001	
A.	Costs of merchandise sold (504, 507)	11			
B.	Material and energy consumption and other unstorable supplies (501, 502, 503)	12	54 919 144	57 141 573	
C.	Allowances to inventories (+/-) (505)	13	19 413	73 574	
D.	Services (acc. group 51)	14	14 541 338	11 259 952	
E.	Personnel expenses total (I. 13 až 16)	15	17 076 450	14 657 936	
E.1.	Wages and salaries (521, 522)	16	11 469 710	9 786 371	
2.	Remuneration of members of the board of companies and co-operatives (523)	17	797 175	817 175	
3.	Social insurance costs (524, 525, 526)	18	4 102 437	3 417 991	
4.	Social security costs (527, 528)	19	707 128	636 399	
F.	Indirect taxes and charges (acc. group 53)	20	213 601	148 311	
G.	Depreciation of and provisions for non-current tangible and intangible assets (I. 22 + I. 23)	21	3 327 498	3 840 276	
G.1	Depreciation of non-current tangible and intangible assets (551)	22	3 327 498	3 840 276	
2.	Provisions for non-current tangible and intangible assets (+/-) (553)	23			
H.	Net book value of non-current assets and material sold (541, 542)	24	1 548 497	1 117 638	
I.	Creation and release of provisions for receivables (+/-547)	25	-12 769	-25 520	
J.	Other operating expenses (543, 544, 545, 546, 548, 549, 555, 557)	26	43 685 993	37 719 261	
***	Profit or loss from operating activities (+/-) (I.02 - I. 10)	27	4 227 682	3 789 368	

UZPODV14_11

Income Statement Úč POD 2 - 01		TIN	2 0 2 0 3 6 3 6 5 3	ID	3 1 3 2 1 4 7 0
Line a	Text b	Line no c	Actual result in		
			current period 1	prior period 2	
*	Added value (I. 03 + I. 04 + I. 05 + I. 06 + I. 07) - (I.11 + I. 12 + I. 13 + I. 14)	28	23 251 692	21 579 391	
**	Revenues from financial activities I.30 + I. 31 + I. 35 + I. 39 + I. 42 + I. 43 + I. 44	29	473 338	488 600	
VIII.	Revenues from sale of securities and ownership interests (661)	30			
IX.	Revenues from non-current financial assets (I. 32 to I. 34)	31			
IX.1.	Income from investments in connected entities (665A)	32			
2.	Income from investments in group except for connected entities (665A)	33			
3.	Income from other long-term securities and ownership interest (665A)	34			
X.	Income from short-term financial assets (I. 36 to I. 38)	35			
X.1	Income from investments in connected entities (666A)	36			
2.	Income from investments in group except for connected entities (666A)	37			
3.	Income from other current financial assets (666A)	38			
XI.	Interest income (I. 40 + I. 41)	39	456 355	416 058	
XI.1	Interest income from from connected entities (662A)	40	456 355	357 657	
2.	Other interest income (662A)	41		58 401	
XII.	Foreign exchange gains (663)	42	16 253	55 159	
XIII.	Income from revaluation of securities and income from transactions with derivatives (664, 667)	43		9 147	
XIV.	Other financial revenue (668)	44	730	8 236	
**	Financial expenses total (I. 46 + I. 47 + I. 48 + I. 49 + I. 52 + I. 53 + I. 54)	45	1 545 818	1 401 411	
K.	Book value of securities and ownership interest sold (561)	46			
L.	Costs of short-term financial assets (566)	47			
M.	Creation and release of provisions for financial assets (+/-) (565)	48			
N.	Interest expense (I. 50 + I. 51)	49	1 025 199	1 031 512	
N.1.	Interest expense to connected entities (562A)	50			
2.	Other interest expense (562A)	51	1 025 199	1 031 512	
O.	Foreign exchange losses (563)	52	54 494	125 300	
P.	Expenses for revaluation of securities and expenses for transactions with derivatives (564, 567)	53	251 533	23 327	
Q.	Other financial expenses (568, 569)	54	214 592	221 272	


UZPODV14_12

Income Statement Úč POD 2 - 01		TIN	2 0 2 0 3 6 3 6 5 3	ID	3 1 3 2 1 4 7 0
Line a	Text b	Line no c	Actual result in		
			current period 1	prior period 2	
***	Profit/(loss) from financial activities (+/-) (I. 29 - I. 45)	55	-1 072 480	-912 811	
****	Profit/(loss) for the period before tax (+/-) (I. 27 + I. 55)	56	3 155 202	2 876 557	
R	Tax on income (I. 58 + I. 59)	57	743 807	666 904	
R.1	- due (591, 595)	58	857 884	819 689	
2.	- deferred (+/-) (592)	59	-114 077	-152 785	
S.	Profit/(loss) share transferred to owners' account (+/- 596)	60			
****	Net profit/(loss) for the period after tax (+/-) (I. 56 - I. 57 - I. 60)	61	2 411 395	2 209 653	





NOTES TO THE FINANCIAL STATEMENTS COMPILED AS AT 31 DECEMBER 2024



1. DESCRIPTION OF THE COMPANY

The Company Slovenská Grafia a.s. ("the Company") is a joint-stock company that was established and incorporated in the Commercial Register on 1 May 1992 (Commercial Register of the District Court Bratislava I in Bratislava, Section Sa, Insert No.: 355/B). Its registered office is Pekná cesta 6, 834 03 Bratislava, Slovak Republic and its registration number is 31321470.

Its main activities are as follows:

1. *production of periodical and non-periodical publications*
2. *production of business and labelling printing matters and repressed packaging*
3. *production of special polygraphic products and intermediate polygraphic products*

Information on the number of employees:

Item	Current accounting period	Immediately preceding accounting period
Average number of employees	367	371
Number of employees as at the balance sheet date, of whom:	378	365
Managers	6	6

Information on the structure of owners/shareholders as at the balance sheet date and on the structure of owners /shareholders up to its change during the accounting period:

The structure of the Company's shareholders at 31 December 2024:

Owner/Shareholder	Share in registered capital		Share in voting rights %	Other share in remaining items of equity and RC %
	In absolute terms	%		
Grafobal Group, a.s.	11 505 945 EUR	86,33%	86,33%	0%
Minority shareholders	1 751 079 EUR	13,14%	13,14%	0%
Treasury shares	71 379 EUR	0,54%	0,54%	0%
Total	13 328 403 EUR	100%	100%	0%

The structure of the Company's shareholders at 31 December 2023:

Owner/Shareholder	Share in registered capital		Share in voting rights %	Other share in remaining items of equity and RC %
	In absolute terms	%		
Grafobal Group, a.s.	11 505 945 EUR	86,33%	86,33%	0%
Minority shareholders	1 751 277 EUR	13,14%	13,14%	0%
Treasury shares	71 181 EUR	0,53%	0,53%	0%
Total	13 328 403 EUR	100%	100%	0%

Slovenská Grafia a.s. is a member of GRAFOBAL GROUP akciová spoločnosť.

Notes Úč POD 3 - 01

DIČ 2 0 2 0 3 6 3 6 5 3

IČO 3 1 3 2 1 4 7 0

Slovenská Grafia a.s.

GRAFOBAL GROUP akciová spoločnosť with its registered office in Bratislava, Sasinkova 5, prepares consolidated financial statements for the group of companies in compliance with International Financial Reporting Standards as adopted by the European Union. The majority shareholder of GRAFOBAL GROUP akciová spoločnosť is SLOVCOUPON, a.s., with its registered office in Bratislava, Moskovská 6, which prepares the consolidated financial statements in compliance with International Financial Reporting Standards as adopted by the European Union for the biggest group of companies. Consolidated financial statements are located at the registered seats of the companies that prepare these consolidated financial statements.

According to §22 Section 12 of the Accounting Act, the Company is exempt from the obligation to prepare consolidated financial statements and a consolidated annual report, because preparing the separate financial statements will not significantly affect the view of the financial position, costs, revenues and the result of operations of the consolidated group.

The Company does not have unlimited liability in any company.

Members of the statutory bodies as at 31 December 2024 were as follows:

Board of Directors (Statutory representatives)

Chair:	Ing. Albín Tuharský
Vice-Chair:	Ing. Rudolf Rosskopf
Member:	Ing. Richard Kohút
Member:	Ing. Peter Kosík
Member:	Mgr. Pavol Jakubov
Member:	PhDr. Roman Jankovič
Member:	Mgr. René Sido

Supervisory Board

Chair:	PhDr. Ivan Kmotrík, PhD.
Member:	Ing. Ladislav Haspel
Member:	Tomáš Kmotrík
Member:	Mgr. Emília Pravdová
Member:	Peter Kvačka

Executive Management

General director:	Ing. Rudolf Rosskopf
Financial director:	PhDr. Silver Luco, PhD.
Production director:	Ing. Peter Kosík
Business director for new business:	Mgr. Pavol Jakubov
Business director for strategic clients:	Mgr. René Sido
Technical and investment director:	Mgr. Ľuboš Ciklamíni

On 11 June 2024, the General Meeting approved Ernst & Young Slovakia, spol. s.r.o. as auditor of the Company's financial statements for financial year ended 31 December 2024.

2. BASIS FOR PREPARATION OF THE FINANCIAL STATEMENTS

The financial statements were prepared in accordance with Act No. 431/2002 Coll. on Accounting as amended, on a going-concern basis and are presented as ordinary financial statements.

For the year ended 31 December 2024 the Company reported a net profit of EUR 2 411 395 EUR and EBITDA (earnings before taxation, interest, depreciation and amortization) in the amount of EUR 7,5 million.

As at 31 December 2024 the Company reports short-term part of investment loans in the amount of EUR 1,729,384 of which short-term part of investment loans in the amount of EUR 324,000 is in Tatra banka and short-term part of investment loans in the amount of EUR 1,405,384 from Exim bank. Operational loans drawn as at 31 December 2024 are prolonged in Tatra banka until 30 June 2025, in UniCredit Bank until 31 January 2026.

The Company's management believes that the Company will generate sufficient operational cash flow in the future to be able to pay its liabilities and that it is expected that within existing gearing it is realistic to prolong or refinance short term bank loans.

The Company keeps its books on the accrual basis of accounting which means that all revenues and costs are recognized when generated or incurred (and not when cash is received or paid), and they are recorded in the books and reported in the financial statements of the periods to which they relate.

All monetary amounts in the financial statements are stated in whole euros, unless stated otherwise.

Receivables and payables are disclosed in the balance sheet as either non-current or current following their residual maturities as at the reporting date. Portion of the non-current receivables and portion of the non-current payables due within one year from the reporting date are disclosed in the balance sheet as current receivables or as current payables.

The financial statements for the year ended 31 December 2023 were approved by the Company's General Meeting on 11 June 2024.

3. ACCOUNTING POLICIES AND METHODS

The accounting policies and methods applied by the Company in preparing the 2024 and 2023 financial statements were as follows:

a) Non-Current Intangible assets

Acquired, non-current intangible assets are stated at their acquisition cost, consisting of the purchase price and costs directly attributable to acquisition.

Non-current intangible assets acquired for no consideration are stated at replacement cost, which is the price at which these assets would be acquired at the time they are accounted for.

Internally generated, non-current intangible assets are stated at their own costs, which include direct material and labour costs and production overheads (and/or a portion of administrative costs).

Depreciation

Non-current intangible assets are depreciated according to the depreciation plan that has been prepared on the basis of their expected economic useful lives relating to the recovery of future economic benefits from these assets. Depreciation begins as of the first day of the month following that in which the asset was first put into use. Non-current intangible assets with an acquisition cost (or their own cost) not exceeding EUR 2,400 are not recorded on the balance sheet and are expensed immediately when put into use. The expected economic useful life, the depreciation method and the annual depreciation rate for non-current intangible assets are shown in the following table:

	Estimated useful life	Annual depreciation rate	Depreciation method
Development costs	-	-	-
Software	5	20%	straight-line
Valuable rights	-	-	-
Goodwill	-	-	-
Other non-current intangible assets	-	-	-

Notes Úč POD 3 - 01

DIČ 2 0 2 0 3 6 3 6 5 3

IČO 3 1 3 2 1 4 7 0

Slovenská Grafia a.s.

In the event of a temporary diminution in the value in use of a non-current intangible asset, an impairment provision equal to the difference between their value in use and net book value is recognised.

b) Non-Current Tangible Assets

Acquired, non-current tangible fixed assets are stated at their acquisition cost, which consists of purchase price, freight, customs duty and other costs directly attributable to acquisition.

Non-current tangible assets acquired for no consideration are stated at replacement cost, which is the price at which these assets would be acquired at the time they are accounted for.

Internally generated, non-current tangible assets are stated at own costs, which include direct material and labour costs and production overheads (and/or a proportion of administrative costs).

The costs of technical improvements to non-current tangible assets are capitalized. Repairs and maintenance costs are expensed as incurred.

Depreciation

Non-current tangible assets are depreciated according to the depreciation plan that has been prepared on the basis of their expected economic useful lives relating to the recovery of future economic benefits from these assets. Depreciation begins as of the first day of the month following that in which the asset was first put into use. Non-current intangible assets with an acquisition cost (or their own cost) not exceeding EUR 1,700 are not recorded on the balance sheet and are expensed immediately when put into use.

The expected economic useful life, the depreciation method and the annual depreciation rate for non-current tangible assets are shown in the following table:

	Estimated useful life	Annual depreciation rate	Depreciation method
Buildings	20-40 years	2,5-5%	straight-line
Machines, tools and equipment	6-12 years	8,3-16,7%	straight-line
Vehicles	4 years	25%	straight-line
Equipment	6 years	16,70%	straight-line
Other non-current tangible assets	-	-	-

In the event of a temporary diminution in the value in use of a non-current intangible asset, an impairment provision equal to the difference between their value in use and net book value is recognised.

c) Financial Assets

When acquired, securities and ownership interests are stated at cost, which includes the acquisition price and the related acquisition costs.

As at the balance sheet date securities and shares are measured at cost.

Valuation of securities and ownership interests are adjusted by provisions if there is reasonable assumption about impairment of their value below their book value. Provision is recognised in the amount of reasonable decline of valuation of securities and ownership interest against their valuation in books.

d) Inventory

Acquired inventories are stated at cost, which includes the acquisition price and the related acquisition costs (such as customs duty, transport, insurance and commission) less discounts. A discount granted to inventories already sold or used is accounted for as the reduction of costs of inventories sold or used. The Company used method A for the accounting treatment of inventories. For stock withdrawal, the FIFO-method is used.

Work-in-progress, semi-finished and finished goods are stated at production cost. This cost includes direct costs (direct material, direct wages and other direct costs) and a part of indirect costs closely related to the production of inventories internally (factory overhead expenses).

Inventories newly determined during stock-taking are measured at replacement cost at which assets would be acquired at the time they were accounted for.

If the acquisition or production cost of inventories is higher than their net realizable value at the balance sheet date, a valuation allowance for inventories is set up in the amount of the difference between their book value and their net realizable value. Net realizable value is the estimated sales price of inventories less the estimated costs for their completion and costs related to their sale.

e) Receivables

When initially recognized, receivables are stated at their nominal value. A valuation allowance is set up for bad and doubtful debts, for which a default risk exists.

The present value of a receivable is calculated as the sum of future discounted cash receipts.

f) Deferred Expenses and Accrued Revenues

Deferred expenses and accrued revenues are stated at their nominal amount and recognized on an accrual basis.

g) Liabilities

When initially recognised, liabilities are stated at their nominal value. Assumed liabilities are stated at cost. If reconciliation procedures reveal that the actual amount of liabilities differs from the amount shown in the books, these liabilities will be shown in the books and the financial statements at this actual amount.

Long-term and short-term loans are stated at their nominal value. The portion of a long-term loan that is due within one year from the balance sheet date is stated as a short-term loan.

h) Employee benefits

Wages, salaries, contributions to the Slovak state pension and social insurance plans, paid annual leave and paid sick leave are recognized in the accounting period when incurred.

i) Provisions

Provisions are liabilities representing the Company's present obligation resulting from past events, if it is probable that its settlement will reduce the Company's resources in the future. Provisions are liabilities of uncertain timing or amount, and are stated at the expected amount of the existing liability at the balance sheet date.

Notes Úč POD 3 - 01

DIČ 2 0 2 0 3 6 3 6 5 3

IČO 3 1 3 2 1 4 7 0

Slovenská Grafia a.s.

The set-up of a provision is posted to the respective expense account or asset account to which the liability relates. The use of a provision is debited to the respective provision account, with a corresponding credit to the respective liability account. The release of an unnecessary provision, or a part of it, is accounted for using an accounting entry inverse to the recognition of the set-up of the provision.

The provision for bonuses, rebates, discounts, and for returning the purchase price in cases of complaint, is recorded as a reduction of income originally generated with a corresponding credit entry to the provision account.

The Company set up provisions for holidays including health and social insurance (hereinafter "HSI"), employment benefits, audit and annual report issuing, annual remuneration including HSI, discounts, rebates and complaints.

Contingent liabilities (if exist) are not reported on the balance sheet due to high uncertainty in determining their amount or due date.

j) Deferred Revenues and Accrued Expenses

Deferred revenues and accrued expenses are stated at their nominal value and recognized on an accrual basis.

k) Equity

Equity consists of share capital, share premium, capital funds, revaluation reserve, legal reserve fund and profit/loss to be approved.

The Company's share capital is stated in the amount recorded in the Commercial Register with the District / Regional Court. Any increase or decrease in the share capital pursuant to a decision made by the General Meeting, which was not entered in the Commercial Register at the reporting date, is recognized as a change in share capital. Contributions in excess of the share capital are recorded as share premiums. Other capital funds consist of monetary and non-monetary contributions in excess of share capital, donations, etc.

The Company creates a reserve fund according to the Commercial Code.

l) Foreign Currency Transactions

Foreign currency transactions are translated into EUR using the reference foreign exchange rate pertaining on the date preceding the transaction, as determined and published by the European Central bank or the National Bank of Slovakia on the day preceding the day of the accounting event, or on the balance-sheet date. The resulting foreign exchange differences are recorded to the income statement.

m) Revenues

Revenues from the sale of goods are recognized upon transferring risks and rewards of ownership of the goods, usually when the goods are delivered. If the Company agrees to transport goods to a specific location, revenue is recognized when the goods are passed to the customer at the destination point.

Revenues from the sale of services are recognized in the accounting period in which the services are rendered, taking into account the extent to which the given transaction is completed. This extent is assessed based on the actual services provided as a proportion of the total services agreed.

Sales revenues are shown net of VAT, discounts and deductions (such as rebates, bonuses and credit notes). Interest income is recognized straight line over the accounting periods using the accrual basis.

The Company's revenues include mainly revenues from the sale of periodicals and other non-periodical publications, such as magazines, brochures, catalogues etc.

n) Derivatives

Derivatives are stated at their acquisition price when acquired and at their fair value at the balance sheet date.

o) Financial Lease

Financial lease. A financial lease is the acquisition of non-current tangible assets based on a lease contract with the agreed right to purchase the leased item in return for agreed payments over the agreed period of the lease. The price at which the ownership title is transferred from the lessor to the lessee at the end of the lease period is also part of the agreed payments. The agreed lease period is at least 60% of the depreciation period under tax regulations, but not shorter than 3 years. If leasing land, the lease period is at least 60% of the depreciation period of tangible assets allocated to depreciation group 4. Each payment is distributed between the repayment of the principal and financial cost. The latter is calculated using the effective interest rate method. Financial cost is recognized as interest.

A financial lease is capitalized in the lessee's books on the day on which the asset is posted to the respective asset account (with the corresponding credit to liabilities from the lease) in the value equal to the total amount of agreed payments less unrealized financial cost. Assets acquired under financial lease contracts are depreciated in the lessee's books.

Operating lease. Lease costs of assets under operating lease contracts are expensed as incurred over the period of the lease.

p) Valuation allowances

Valuation allowances are recorded based on the accounting principle of prudence, if one can justifiably assume that the value of an asset has been impaired when compared to its value in the books. A valuation allowance is recognized in the amount of a justified assumption for an impairment of an asset when compared to its value in the books.

r) Income Tax

Income tax expense is computed, using the valid tax rate, from accounting profit adjusted for permanent or temporary non-deductible expenses and income. Deferred taxes (deferred tax asset and deferred tax liability) relate to:

- Temporary differences between the carrying amount of assets and the carrying amount of liabilities shown on the balance sheet and their tax base,
- Tax losses available for carry-forwards, which can be offset against taxable profits in future periods,
- Unused tax credits and other tax credits available for carry-forwards, which can be offset against taxable profits in future

The Company always recognizes a deferred tax liability; a deferred tax asset is recognized only if it is realizable.

s) Employee benefits

Wages, salaries, contributions to the Slovak state pension and social insurance plans, paid annual leave and paid sick leave are recognized in the accounting period when incurred.

t) Correction of misstatements from previous periods

The Company in current period did not account for any material misstatements from previous periods.

Notes Úč POD 3 - 01

DIČ 2 0 2 0 3 6 3 6 5 3

IČO 3 1 3 2 1 4 7 0

Slovenská Grafia a.s.

4. NON-CURRENT ASSETS**a) Non-current intangible assets**

Information on non-current intangible assets ("NIA"):

Non-current intangible assets	Current accounting period							Total
	Capitalized R & D costs	Software	Valuable rights	Goodwill	Other NIA	NIA under construction	Advance payments for NIA	
Acquisition cost								
Opening balance	0	878 135	0	0	0	6 000	0	884 135
Additions	0	10 057	0	0	0	22 667	0	32 724
Disposals	0	0	0	0	0	0	0	0
Transfers	0	0	0	0	0	0	0	0
Closing balance	0	888 192	0	0	0	28 667	0	916 859
Accumulated depreciation								
Opening balance	0	798 422	0	0	0	0	0	798 422
Additions	0	32 589	0	0	0	0	0	32 589
Disposals	0	0	0	0	0	0	0	0
Transfers	0	0	0	0	0	0	0	0
Closing balance	0	831 011	0	0	0	0	0	831 011
Provisions								
Opening balance	0	0	0	0	0	0	0	0
Additions	0	0	0	0	0	0	0	0
Disposals	0	0	0	0	0	0	0	0
Transfers	0	0	0	0	0	0	0	0
Closing balance	0	0	0	0	0	0	0	0
Net book value								
Opening balance	0	79 713	0	0	0	6 000	0	85 713
Closing balance	0	57 181	0	0	0	28 667	0	85 848

Non-current intangible assets	Immediately preceding accounting period							Total
	Capitalized R & D costs	Software	Valuable rights	Goodwill	Other NIA	NIA under construction	Advance payments for NIA	
Acquisition cost								
Opening balance	0	808 481	0	0	0	45 213	0	853 694
Additions	0	24 441	0	0	0	6 000	0	30 441
Disposals	0	0	0	0	0	0	0	0
Transfers	0	45 213	0	0	0	-45 213	0	0
Closing balance	0	878 135	0	0	0	6 000	0	884 135
Accumulated depreciation								
Opening balance	0	770 555	0	0	0	0	0	770 555
Additions	0	27 867	0	0	0	0	0	27 867
Disposals	0	0	0	0	0	0	0	0
Transfers	0	0	0	0	0	0	0	0
Closing balance	0	798 422	0	0	0	0	0	798 422
Provisions								
Opening balance	0	0	0	0	0	0	0	0
Additions	0	0	0	0	0	0	0	0
Disposals	0	0	0	0	0	0	0	0
Transfers	0	0	0	0	0	0	0	0
Closing balance	0	0	0	0	0	0	0	0
Net book value								
Opening balance	0	37 926	0	0	0	45 213	0	83 139
Closing balance	0	79 713	0	0	0	6 000	0	85 713

Non-current intangible assets	Value for current accounting period	Value for previous accounting period
Pledged non-current intangible assets	0	0

Notes Úč POD 3 - 01

DIČ 2 0 2 0 3 6 3 6 5 3

IČO 3 1 3 2 1 4 7 0

Slovenská Grafia a.s.

b) Non-current tangible assets

Information on non-current tangible assets ("NTA"):

Non-current tangible assets	Current accounting period								
	Land	Buildings	Plant and equipment	Perennial crops	Live-stock and draught animals	Other NTA	NTA under construction	Advance payments for NTA	Total
Acquisition cost									
Opening balance	2 129 400	14 151 803	71 961 306	0	0	59 857	1 223 787	468 746	89 994 899
Additions	0	44 998	1 463 332	0	0	0	56 402	149 096	1 713 828
Disposals	0	0	-1 304 892	0	0	0	0	0	-1 304 892
Transfers	0	0	1 688 993	0	0	0	-1 220 247	-468 746	0
Closing balance	2 129 400	14 196 801	73 808 739	0	0	59 857	59 942	149 096	90 403 835
Accumulated depreciation									
Opening balance	0	12 268 699	61 836 716	0	0	0	0	0	74 105 415
Additions	0	537 788	2 617 107	0	0	0	0	0	3 154 895
Disposals	0	0	1 162 530	0	0	0	0	0	1 162 530
Transfers	0	0	0	0	0	0	0	0	0
Closing balance	0	12 806 487	63 291 293	0	0	0	0	0	76 097 780
Provisions									
Opening balance	0	0	0	0	0	0	0	0	0
Additions	0	0	0	0	0	0	0	0	0
Disposals	0	0	0	0	0	0	0	0	0
Transfers	0	0	0	0	0	0	0	0	0
Closing balance	0	0	0	0	0	0	0	0	0
Net book value									
Opening balance	2 129 400	1 883 104	10 124 590	0	0	59 857	1 223 787	468 746	15 889 484
Closing balance	2 129 400	1 390 314	10 517 446	0	0	59 857	59 942	149 096	14 306 055

Non-current tangible assets	Immediately preceding accounting period								
	Land	Buildings	Plant and equipment	Perennial crops	Live-stock and draught animals	Other NTA	NTA under construction	Advance payments for NTA	Total
Acquisition cost									
Opening balance	2 129 400	14 128 843	71 698 490	0	0	59 857	97 667	6 500	88 120 757
Additions	0	22 960	335 381	0	0	0	1 221 787	468 746	2 048 874
Disposals	0	0	-168 232	0	0	0	0	-6 500	-174 732
Transfers	0	0	95 667	0	0	0	-95 667	0	0
Closing balance	2 129 400	14 151 803	71 961 306	0	0	59 857	1 223 787	468 746	89 994 899
Accumulated depreciation									
Opening balance	0	11 672 391	58 785 499	0	0	0	0	0	70 457 890
Additions	0	596 308	3 213 530	0	0	0	0	0	3 809 838
Disposals	0	0	162 313	0	0	0	0	0	162 313
Transfers	0	0	0	0	0	0	0	0	0
Closing balance	0	12 268 699	61 836 716	0	0	0	0	0	74 105 415
Provisions									
Opening balance	0	0	0	0	0	0	0	0	0
Additions	0	0	0	0	0	0	0	0	0
Disposals	0	0	0	0	0	0	0	0	0
Transfers	0	0	0	0	0	0	0	0	0
Closing balance	0	0	0	0	0	0	0	0	0
Net book value									
Opening balance	2 129 400	2 456 452	12 912 991	0	0	59 857	97 667	6 500	17 662 867
Closing balance	2 129 400	1 883 104	10 124 590	0	0	59 857	1 223 787	468 746	15 889 484

120 / 121

Non-current tangible assets	Value for current accounting period	Value for immediately preceding accounting period
Pledged non-current tangible assets	12 098 132	11 549 498

Investment loan from Tatra banka - immovable assets under lien:

Land plot No.17346/2 with area of 4 637 m2
Land plot No.17346/3 with area of 772 m2
Land plot No.17346/4 with area of 921 m2
Land plot No.17346/11 with area of 7 129 m2
Land plot No.17346/12 with area of 608 m2
Land plot No.17346/17 with area of 458 m2
Land plot No.17346/18 with area of 2 194 m2

Building Reg. No. 9596 paper and finished products warehouse on land 17346/3
Building Reg. No. 9597 paper and auxiliary materials warehous on land 17346/4
Building Reg. No. 2463 the SO 301 offset engine room on land 17346/18

Notes Úč POD 3 - 01

DIČ 2 0 2 0 3 6 3 6 5 3

IČO 3 1 3 2 1 4 7 0

Slovenská Grafia a.s.

Investment loan from Tatra banka - movable assets under lien:

Manroland offset rotary printing press, Lithoman type, Serial No. 4040509 (L48)
 Manroland offset rotary printing press, Lithoman type, Serial No. 4080681 (4080697) (L64)
 Manroland web systems GmbH offset rotary printing press, Lithoman type, Serial No. 4-80736

Investment loan from EXIM banka - movable assets under lien:

Heat recovery units, reg. no./serial no.: 310094/11585220,1158210,11585200,11585230
 Low-temperature hot water boiler, reg. no./serial no.: 310094/7184513, 501055,402905315
 Forklift truck, reg. no./serial no.: 610131/516328F00112, 84271010
 Folding machine STAHL TA 52/6(26049), no. 1224414033, reg. no./serial no.: 410865/Nr.1224414033(26049)
 Folding machine H+H Pocket Folding Unit M7.46, year of manufacture 2008, reg. no./serial no.: 410864/M7.46/35-72-T4-HSG
 Stream feeder loader – friction loader FRK, reg. no./serial no.: 410866/TA 4415
 Used delivery unit H+H Flat Track Delivery Unit M7 Type 701, year of manufacture 2012, reg. no./serial no.: 410867/No.143/15
 Tube sheet for Baltimore cooling tower for L32, reg. no./serial no.: 410166TZH/PN2COILVFL962O-AXIMA.EXE
 Cooling machine DAIKIN II, type EWWQC11B-XS010, reg. no./serial no.: 310105/CH16G01454KKKXXX
 Coupled sewing system SPEEDLINER, reg. no./serial no.: 410843/SP-16001/P-43093
 Compressor Atlas Copco, reg. no./serial no.: 310104/API 623514
 Production monoblock, reg. no./serial no.: 100021/CaD-1.PP+1NP
 Furnace VITS, reg. no./serial no.: 410794/VITS OTS0127
 Technologies related to the heat management modernization project:
 - Cross stacker KL540, reg. no./serial no.: 410873/KL540 LiftPack,
 - Heat pump Toshiba VRF SMMSi-MMY-MAP1004HT8P-E, reg. no./serial no.: 410870/52200250
 - Air conditioning device Toshiba, reg. no./serial no.: 410870/62400067; 62400066; 62400104; 62400334; 62400349
 ASIR - opticontrol for wire stitcher MM, supplier Muller Martini Eastern Europe GmbH
 Camera system for paper rupture detection, supplier Procemex LTD, Retrofit KBA Compacta C818, supplier KBA - Digital & WebSolutions AG, 100% silicone application device, supplier Contiweb
 Strapping machine Tandem, supplier Schneoder c Ozga GmbH & Co
 Air conditioning, supplier MSD Company, spol. s.r.o.
 Forklift truck RX 60-40, supplier STILL SR s.r.o.
 REAJET - camera system for QR code inspection, reg. no./serial no.: 410896/700005147935, 700005147938, supplier AJP - tech spol. s.r.o.
 Pallet wrapping line, reg. no./serial no.: 410892/S 7-1214, supplier OY M HALOILA AB
 Strapping machine with rotating table L48, reg. no./serial no.: 410897/SO 1000.2K, supplier Merten Maschinenbau und Vertriebs GmbH
 Strapping machine with rotating table L48, reg. no./serial no.: 410898/SO 1000.2K, supplier Merten Maschinenbau und Vertriebs GmbH
 Strapping machine with rotating table Ferag, reg. no./serial no.: 410899/SO 1000.2K
 Robot for finishing processing behind the Compacta printing machine, serial no.: PT.013-1258, inventory no.: 410893, supplier Merten Maschinenbau und Vertriebs GmbH
 Robot for finishing processing behind the Lithoman 48 printing machine, serial no.: 20.2068-R, inventory no.: 410894, supplier SYSTEM GmbH & CO.
 Robot for finishing processing behind the Lithoman 64 printing machine, serial no.: 20.2068-R, inventory no.: 410895, supplier SYSTEM GmbH & CO.
 Forklift Jungheinrich EJC 212, serial no.: 90627527, inventory no.: 610160, supplier Jungheinrich spol. s.r.o.
 Forklift Jungheinrich EJC 212, serial no.: 90627528, inventory no.: 610162, supplier Jungheinrich spol. s.r.o.
 Strapping machine with rotating table, serial no.: 8486, inventory no.: 410900, supplier Merten Maschinenbau und Vertriebs GmbH
 100% silicone application device, serial no.: CFA-00009, inventory no.: TZH410794, supplier Contiweb B.V.
 Cross delivery system for L48, serial no.: 3611002, inventory no.: 410901, supplier SYSTEM GmbH &, price 75,000 EUR
 Electronic CTP system for print preparation KODAK, serial no.: 015-01295A-04, inventory no.: 410903, supplier DESIGN PRINT s.r.o.
 Transport and sorting system NELA, serial no.: VR067417, inventory no.: 510560, supplier DESIGN PRINT s.r.o.
 Hydraulic container pump for L48, serial no.: 3611002, inventory no.: 410902, supplier G+P Technik s.r.o.
 Hydraulic container pump for L64, serial no.: 3611002, inventory no.: 410904, supplier G+P Technik s.r.o.
 Folding machine STAHL KH 78/82, serial no.: 1224443576, inventory no.: 410905, supplier Heidelberg Slovensko, s.r.o.
 Forklift Jungheinrich EJC 110, serial no.: 90642465, inventory no.: 610164, supplier Jungheinrich spol. s.r.o.
 Forklift Jungheinrich EJC 110, serial no.: 90642466, inventory no.: 610165, supplier Jungheinrich spol. s.r.o.
 Forklift Jungheinrich EJC 110, serial no.: 90641166, inventory no.: 610166, supplier Jungheinrich spol. s.r.o.
 Forklift Jungheinrich EJC 110, serial no.: 90641167, inventory no.: 610167, supplier Jungheinrich spol. s.r.o.
 Envelope machine, serial no.: 5585, inventory no.: 410907, supplier CMC SpA
 Wastewater cleaning machine, serial no.: 20220307, inventory no.: 410910, supplier AQUAFLOT spol. s r.o.
 Press HSM VK 4812, serial no.: 400010057, inventory no.: 510569, supplier LFM - servis SK s.r.o.

Kolbus KM 600, serial no.: 1028, inventory no.: 410911, supplier Müller Martini Eastern Europe GmbH
Compressor Atlas Copco GA110BVDS+FF, serial no.: API 237467, inventory no.: 310121, supplier ACJ s.r.o.
Compressor Atlas Copco GA110BVDS+FF, serial no.: API 237466, inventory no.: 310122, supplier ACJ s.r.o.
Compressor Atlas Copco GA75+FF, serial no.: API 636376, inventory no.: 310123, supplier ACJ s.r.o.
Superior system Equalizer for compressors, serial no.: 3002123-217/3002124-457, inventory no.: 310124, supplier ACJ s.r.o.
Absorption cooling machine with cooling towers, serial no.: 50612NO7990726, inventory no.: 310118, supplier ENGIE Services a.s.
Offset sheet-fed machine Rapida 106-8+L, serial no.: 377660, inventory no.: 410906, supplier H.ROESINGER & PARTNER EURL
Forklift Jungheinrich EFG 216k, serial no.: FN538152, inventory no.: 610174, supplier Jungheinrich spol. s r.o.
Forklift Jungheinrich EJC 212, serial no.: 90664072, inventory no.: 610169, supplier Jungheinrich spol. s r.o.
Forklift Jungheinrich EJC 212, serial no.: 90664073, inventory no.: 610170, supplier Jungheinrich spol. s r.o.

Property insurance

Non-current tangible assets are insured against damage caused by theft and vandalism. As of 31 December 2024, property insurance coverage against damage caused by natural disasters amounts to EUR 102.6 million, and coverage against damage caused by theft or burglary amounts to EUR 105 million. The photovoltaic power plant is insured under a separate contract for both natural disasters and theft, with coverage of EUR 1.7 million.

Notes Úč POD 3 - 01

DIČ 2 0 2 0 3 6 3 6 5 3

IČO 3 1 3 2 1 4 7 0

Slovenská Grafia a.s.

c) Non-current financial assets

Information on non-current financial assets:

Non-current financial assets	Current accounting period								
	Investment in subsidiaries	Investment in associates	Other non-current investments	Loans to entities in consolidated group	Other NFA	Loans with maturity up to one year	NFA under acquisition	Advance payments for NFA	Total
Acquisition cost									
Opening balance	21 520 882	0	0	0	0	0	0	0	21 520 882
Additions	0	0	0	0	0	0	0	0	0
Disposals	0	0	0	0	0	0	0	0	0
Transfers	0	0	0	0	0	0	0	0	0
Closing balance	21 520 882	0	0	0	0	0	0	0	21 520 882
Provisions									
Opening balance	0	0	0	0	0	0	0	0	0
Additions	0	0	0	0	0	0	0	0	0
Disposals	0	0	0	0	0	0	0	0	0
Transfers	0	0	0	0	0	0	0	0	0
Closing balance	0	0	0	0	0	0	0	0	0
Net book value									
Opening balance	21 520 882	0	0	0	0	0	0	0	21 520 882
Closing balance	21 520 882	0	0	0	0	0	0	0	21 520 882

As at 31 December 2024, the company owns a share in the equity of the parent company Grafobal Group, a joint-stock company in the amount of EUR 21,520,882, of which the share capital represents 1,400 shares / EUR 3,319.40 per share in the total amount of EUR 4,647,160, which represents a 10.6% share in the share capital of the parent company (the remaining part of the investment represents a share in other items of the parent company 's equity. The parent company 's shares are not traded on the active market.

Non-current financial assets	Immediately preceding accounting period								
	Investment in subsidiaries	Investment in associates	Other non-current investments	Loans to entities in consolidated group	Other NFA	Loans with maturity up to one year	NFA under acquisition	Advance payments for NFA	Total
Acquisition cost									
Opening balance	21 520 882	0	0	0	0	0	0	0	21 520 882
Additions	0	0	0	0	0	0	0	0	0
Disposals	0	0	0	0	0	0	0	0	0
Transfers	0	0	0	0	0	0	0	0	0
Closing balance	21 520 882	0	0	0	0	0	0	0	21 520 882
Provisions									
Opening balance	0	0	0	0	0	0	0	0	0
Additions	0	0	0	0	0	0	0	0	0
Disposals	0	0	0	0	0	0	0	0	0
Transfers	0	0	0	0	0	0	0	0	0
Closing balance	0	0	0	0	0	0	0	0	0
Net book value									
Opening balance	21 520 882	0	0	0	0	0	0	0	21 520 882
Closing balance	21 520 882	0	0	0	0	0	0	0	21 520 882

Non-current financial assets	Value for current accounting period	Value for immediately preceding accounting period
Pledged non-current financial assets	0	0

Controlling influence, joint controlling influence and significant influence:

As at 31 December 2024, the Company does not carry out controlling influence, joint controlling influence or significant influence.

Information on the breakdown of non-current financial assets:

Business name and registered seat of the company in which the entity has allocated NFA	Current accounting period				
	Share of the entity in RC %	Share of the entity in voting rights %	Value of the entity's equity in which the entity has allocated NFA	The entity's profit / loss in which the entity has allocated NFA	Carrying amount of NFA
Subsidiaries					
x	x	x	x	x	x
Total non-current financial assets	x	x	x	x	x

Notes Úč POD 3 - 01

DIČ 2 0 2 0 3 6 3 6 5 3

IČO 3 1 3 2 1 4 7 0

Slovenská Grafia a.s.

Business name and registered seat of the company in which the entity has allocated NFA	Immediately preceding accounting period				
	Share of the entity in RC %	Share of the entity in voting rights %	Value of the entity's equity in which the entity has allocated NFA	The entity's profit / loss in which the entity has allocated NFA	Carrying amount of NFA
Subsidiaries					
x	x	x	x	x	x
Total non-current financial assets	x	x	x	x	x

5. INVENTORY

Surplus, obsolete and slow-moving inventory is written down to its estimated net realizable value through provisions.

Information on provisions for inventory:

Inventory	Current accounting period				
	Opening balance of provisions	Creation of provisions	Release of provisions due to cease of justification	Release of provisions due to disposal of asset from accounting books	Closing balance of provisions
Materials	178 474	19 413	0	0	197 887
Work in progress and semi-finished products	0	0	0	0	0
Finished goods	0	0	0	0	0
Animals	0	0	0	0	0
Merchandise	0	0	0	0	0
Real estate held for sale	0	0	0	0	0
Advance payments made for inventory	0	0	0	0	0
Total inventory	178 474	19 413	0	0	197 887

As at 31 December 2024, the stock in the "Paper" inventory pledged under the loan at UniCredit Bank amounted to EUR 3,545 thousand.

7. RECEIVABLES

Information on provisions for receivables:

Receivables	Current accounting period				
	Opening balance of provisions	Creation of provisions	Release of provisions due to cease of justification	Release of provisions due to disposal of asset from accounting books	Closing balance of provisions
Trade receivables	209 100	0	-12 769	0	196 331
Receivables from subsidiary and parent company	0	0	0	0	0
Other receivables within consolidated group	0	0	0	0	0
Receivables from partners and consortium members	0	0	0	0	0
Other receivables	12 000	0	0	0	12 000
Total receivables	221 100	0	-12 769	0	208 331

Receivables	Immediately preceding accounting period				
	Opening balance of provisions	Creation of provisions	Release of provisions due to cease of justification	Release of provisions due to disposal of asset from accounting books	Closing balance of provisions
Trade receivables	234 620	0	-25 520	0	209 100
Receivables from subsidiary and parent company	0	0	0	0	0
Other receivables within consolidated group	0	0	0	0	0
Receivables from partners and consortium members	0	0	0	0	0
Other receivables	12 000	0	0	0	12 000
Total receivables	246 620	0	-25 520	0	221 100

Notes Úč POD 3 - 01

DIČ 2 0 2 0 3 6 3 6 5 3

IČO 3 1 3 2 1 4 7 0

Slovenská Grafia a.s.

Information on ageing structure of receivables for current accounting period:

Item	Due	Overdue	Total receivables
Short-term receivables			
Trade receivables	1 101 454	1 210 945	2 312 399
Receivables from subsidiary and parent company	926 880	481 501	1 408 381
Other receivables within consolidated group	7 650 000	0	7 650 000
Receivables from partners and consortium members	0	0	0
Social security receivables	0	0	0
Tax receivables	404 716	0	404 716
Other receivables	583 171	0	583 171
Total short-term receivables	10 666 221	1 692 446	12 358 667

Information on ageing structure of receivables for preceding accounting period 2023:

Item	Due	Overdue	Total receivables
Short-term receivables			
Trade receivables	1 666 113	1 821 610	3 487 723
Receivables from subsidiary and parent company	347 451	11 647	359 098
Other receivables within consolidated group	7 650 000	0	7 650 000
Receivables from partners and consortium members	0	0	0
Social security receivables	0	0	0
Tax receivables	80 989	0	80 989
Other receivables	12 259	0	12 259
Total short-term receivables	9 756 812	1 833 257	11 590 069

Information about receivables secured by a lien and receivables subject to a limited right to deal with is shown in the following table:

a) Pledged receivables agreement – Tatra banka

Minimum monthly volume of pledged receivables is EUR 400,000.

Receivables from selected customers to which the Company has set up pledged receivables agreement to Tatra banka a.s., were amounted to EUR 105,344 as at 31 December 2024.

b) Pledged receivables agreement – UniCredit banka

Minimum monthly volume of pledged receivables is EUR 1,000,000.

Receivables from selected customers to which the Company has set up pledged receivables agreement to Tatra banka a.s., were amounted to EUR 2,260,455 as at 31 December 2024.

8. FINANCIAL ASSETS

Information on current financial assets:

Item	Current accounting period	Immediately preceding accounting period
Cash in hand, stamps and vouchers	12 203	11 784
Current bank accounts	4 249 980	3 043 262
Term deposits	0	0
Cash in transit	0	0
Total	4 262 183	3 055 046

Information about the structure of current financial assets as at 31 December 2024:

Current financial assets	Current accounting period	Immediately preceding accounting period
Treasury shares	71 379	71 181
Acquisition price of current financial assets	71 379	71 181
Valuation allowance for current financial assets	0	0
Carrying value of current financial assets total	71 379	71 181

Notes Úč POD 3 - 01

DIČ 2 0 2 0 3 6 3 6 5 3

IČO 3 1 3 2 1 4 7 0

Slovenská Grafia a.s.

Treasury shares

Information about acquisition and transfer of treasury shares:

Treasury shares	Number	Nominal value	Percentage of subscribed share capital	Acquisition/Transfer price
Balance at 1 January 2023	2 107	69 531	0,52%	69 531
Purchase of own shares	50	1 650		1 650
Transfer of own shares	0	0		0
Balance at 1 January 2024	2 157	71 181	0,53%	71 181
Purchase of own shares	6	198		198
Transfer of own shares	0	0		0
Balance at 31 December 2024	2 163	71 379	0,53%	71 379

9. ACCRUALS AND PREPAYMENTS

Information on significant items of accruals and prepayments:

Item	Current accounting period	Immediately preceding accounting period
Deferred expenses – long-term, of which:	12 864	27 444
Deferred expenses – short-term, of which:	101 916	72 382
IT support	61 124	43 262
Other	40 792	29 120
Accrued income – long-term, of which:	0	0
Accrued income – short-term, of which:	41 471	68 297

11. EQUITY

The share capital of the Company consists of 403,891 shares with a nominal value of EUR 33 as at 31 December 2024.

All shares are associated with the same voting rights for shareholders. As at 31 December 2024, the Company owned 2,163 own shares at nominal value of EUR 71,379.

Legal reserve fund reaches the obligatory minimal amount according to the Commercial Code. Other funds are established to cover capital expenditures.

Information on distribution of accounting profit of 2023:

Item	Immediately preceding accounting period
Accounting profit	2 209 653
Distribution of accounting profit	Current accounting period
Contribution to legal reserve fund	220 966
Contribution to statutory and other funds	1 988 687
Contribution to social fund	0
Contribution to share capital	0
Settlement of losses from previous periods	0
Transfer to retained earnings from previous years	0
Other	0
Total	2 209 653

12. PROVISIONS

Information on provisions:

Item	Current accounting period				
	Opening balance	Creation	Use	Release	Closing balance
Long-term provisions, of which:	517 571	101 094	0	0	618 665
Provision for employment benefits	517 571	101 094	0	0	618 665
Short-term provisions, of which:	879 572	1 463 815	-779 572	0	1 563 815
Legal short-term provisions	525 790	651 543	-525 790	0	651 543
Other short-term provisions, of this:	353 782	812 272	-253 782	0	912 272
Provision for the preparation and audit of financial statements	26 500	26 500	-26 500	0	26 500
Provision for remuneration including HSI	180 416	185 429	-180 416	0	185 429
Provision for the repair of Lithoman L48	0	565 000	0	0	565 000
Provisions for other transactions	146 866	35 343	-46 866	0	135 343

Notes Úč POD 3 - 01

DIČ 2 0 2 0 3 6 3 6 5 3

IČO 3 1 3 2 1 4 7 0

Slovenská Grafia a.s.

Item	Immediately preceding accounting period				
	Opening balance	Creation	Use	Release	Closing balance
Long-term provisions, of which:	449 912	67 659	0	0	517 571
Provision for employment benefits	449 912	67 659	0	0	517 571
Short-term provisions, of which:	854 403	779 572	-719 843	-34 560	879 572
Legal short-term provisions	518 751	525 790	-518 751	0	525 790
Other short-term provisions, of this:	335 652	253 782	-201 092	-34 560	353 782
Provision for the preparation and audit of financial statements	26 500	26 500	-26 500	0	26 500
Provision for remuneration including HSI	165 403	180 416	-165 403	0	180 416
Provisions for other transactions	143 749	46 866	-9 189	-34 560	146 866

13. LIABILITIES

Information on liabilities:

Item	Current accounting period	Immediately preceding accounting period
Total non-current liabilities	2 255 607	2 425 028
Liabilities due over 5 years	0	0
Liabilities due in 1 – 5 years	2 255 607	2 425 028
Total current liabilities	5 049 565	6 181 657
Liabilities due within 1 year incl.	4 987 143	6 153 122
Liabilities overdue	62 422	28 535

14. DEFERRED INCOME TAX

Information on deferred tax asset or deferred tax liability:

Item	Current accounting period	Immediately preceding accounting period
Temporary differences between carrying amount of assets and their tax base, of which:	-2 293 385	-2 395 877
deductible	400 506	371 048
taxable	-2 693 891	-2 766 925
Temporary differences between carrying amount of liabilities and their tax base, of which:	1 528 159	978 109
deductible	1 528 159	978 109
taxable	0	0
Tax losses carried forward	0	0
Unused tax credits	0	0
Income tax rate (in %)	24%	21%
Deferred tax asset	0	0
Deferred tax asset recognized	0	0
Recognised in expenses	0	0
Recognised in equity	0	0
Deferred tax liability	183 654	297 731
Change in deferred tax liability	-114 077	-152 785
Recognised as expense	-114 077	-152 785
Recognised in equity	0	0
Other	0	0

15. INFORMATION ON LIABILITIES FROM SOCIAL FUND

Information on liabilities from social fund:

Item	Current accounting period	Immediately preceding accounting period
Opening balance of social fund	17 928	13 372
Creation of social fund against expenses	140 896	119 175
Creation of social fund from profit	0	0
Other creation of social fund	0	0
Total creation of social fund	140 896	119 175
Use of social fund	-137 700	-114 619
Closing balance of social fund	21 124	17 928

Notes Úč POD 3 - 01

DIČ 2 0 2 0 3 6 3 6 5 3

IČO 3 1 3 2 1 4 7 0

Slovenská Grafia a.s.

16. BANK LOANS AND BORROWINGS

Information on bank loans, interest-bearing borrowings and short-term financial borrowings:

Item	Currency	Interest p.a. in %	Maturity date	Amount of principal in currency for current accounting period	Amount of principal in EUR for current accounting period	Amount of principal in currency for immediately preceding accounting period
Long-term bank loans					7 269 523	7 871 656
EXIM Banka - investment loan	EUR	6M Euribor + margin	30.9.2027	768 600	768 600	1 207 800
EXIM Banka - investment loan	EUR	6M Euribor + margin	30.9.2028	1 222 224	1 222 224	1 666 668
EXIM Banka - investment loan	EUR	6M Euribor + margin	31.12.2029	2 086 955	2 086 955	835 832
TB - investment loan	EUR	3M Euribor + margin	31.3.2025	0	0	324 000
TB - instalment loan	EUR	1M Euribor + margin	31.10.2030	1 048 904	1 048 904	1 265 936
TB - instalment loan	EUR	1M Euribor + margin	31.12.2030	2 142 840	2 142 840	2 571 420
Short-term bank loans					4 484 916	5 437 930
TB - investment loan	EUR	3M Euribor + margin	31.3.2025	324 000	324 000	1 104 000
EXIM Banka - investment loan	EUR	6M Euribor + margin	30.9.2027	439 200	439 200	439 200
EXIM Banka - investment loan	EUR	6M Euribor + margin	30.9.2028	444 444	444 444	444 444
EXIM Banka - investment loan	EUR	6M Euribor + margin	31.12.2029	521 740	521 740	391 305
TB - operational overdraft	EUR	1M Euribor + margin	30.6.2024	1 057 259	1 057 259	1 420 848
TB - instalment loan	EUR	1M Euribor + margin	31.10.2030	217 032	217 032	217 032
TB - instalment loan	EUR	1M Euribor + margin	31.12.2030	428 580	428 580	428 580
UCB - operational overdraft	EUR	1M Euribor + margin	31.1.2025	1 052 661	1 052 661	992 521

According to the management, the company is expected to generate sufficient operating cash flows in the future to settle its obligations, and it is highly probable that, considering the current level of indebtedness, the company will be able to prolong or refinance its short-term bank loans at maturity.

17. ACCRUALS AND DEFERRED INCOME

Information on significant items of accrued expenses and deferred income:

Item	Current accounting period	Immediately preceding accounting period
Accrued expenses - long-term, of which:	0	0
Accrued expenses - short-term, of which:	0	0
Deferred income - long-term, of which:	297 541	0
Grant from the Recovery and Resilience Plan for a photovoltaic power plant	297 541	0
Deferred income - short-term, of which:	28 527	420

18. DERIVATIVES

The Company has concluded derivative contracts, which are divided into trading derivatives and hedging derivatives. As at 31 December 2024 and 2023, the company revalued derivatives to fair value, however, their market value is not significant.

19. LEASES (ACCOUNTING ENTITY IS THE LESSEE)

Information on assets leased under finance lease:

Item	Current accounting period			Immediately preceding accounting period		
	Maturity			Maturity		
	Due within 1 year incl.	Due from 1 year to 5 years incl.	Due over 5 years	Due within 1 year incl.	Due from 1 year to 5 years incl.	Due over 5 years
Principal	15 053	39 821	0	14 052	54 874	0
Financial expense	3 207	2 492	0	4 208	5 699	0
Total	18 260	42 313	0	18 260	60 573	0

20. CONTINGENT ASSETS AND CONTINGENT LIABILITIES, OFF-BALANCE SHEET ITEMS

On 26 September 2013 the Company concluded a guarantee agreement as a guarantor. Based on this agreement, the Company jointly, severally, irrevocably and unconditionally guarantees, along with several other Group companies of Grafobal to syndicate of banks the full repayment of all obligations and fulfillment of other conditions resulting from syndicated purchase contracts of property by a related party of Grafobal group. The guaranteed loan as at 31 December 2024 amounts to EUR 2,4 mil.

Many areas of Slovak tax law (such as transfer-pricing regulations) have not been sufficiently tested in practice, so there is some uncertainty as to how the tax authorities would apply them. The extent of this uncertainty cannot be quantified. The uncertainty will be reduced only if legal precedents or official interpretations are available. The Company's management is not aware of any circumstances that may give rise to a future material expense in this respect.

Information on contingent liabilities:

Type of contingent liability	Current accounting period	
	Total amount	Amount to related parties
From lawsuits	0	0
From guarantees issued	0	0
From generally binding legislation	0	0
From a contract for a subordinated liability	0	0
From security	2 406 623	2 406 623
Other contingent liabilities	0	0

Type of contingent liability	Immediately preceding accounting period	
	Total amount	Amount to related parties
From lawsuits	0	0
From guarantees issued	0	0
From generally binding legislation	0	0
From a contract for a subordinated liability	0	0
From security	5 567 457	5 567 457
Rights arising from lawsuits	0	0
Other rights	0	0

Notes Úč POD 3 - 01

DIČ 2 0 2 0 3 6 3 6 5 3

IČO 3 1 3 2 1 4 7 0

Slovenská Grafia a.s.

21. REVENUES AND EXPENSES**Revenues**

Information on revenues:

Territory	Magazines		Other printings		Services	
	Current accounting period	Immediately preceding accounting period	Current accounting period	Immediately preceding accounting period	Current accounting period	Immediately preceding accounting period
Slovakia	5 873 934	7 209 122	10 271 735	10 853 945	13 348	29 404
Foreign countries	9 108 418	10 370 136	67 546 426	62 858 473	15 847	15 409
Total	14 982 352	17 579 258	77 818 161	73 712 418	29 195	44 813

Details of changes in own inventory

Information on changes in own inventory:

Changes in own inventory shown in the income statement represent a decrease of EUR 256,975. Based on the balance sheet items, the decrease amounts to EUR 256,975, as stated in the table below:

Item	Current accounting period	Immediately preceding accounting period		Changes in inventory	
	Closing balance	Closing balance	Opening balance	Current accounting period	Immediately preceding accounting period
Work in progress and semi-finished products	601 535	251 291	574 452	350 244	-323 161
Finished goods	1 773 608	2 380 828	3 346 356	-607 220	-965 528
Animals	0	0	0	0	0
Total	2 375 143	2 632 119	3 920 808	-256 976	-1 288 689
Shortages and damage	x	x	x	0	0
Representation costs	x	x	x	0	0
Gifts	x	x	x	0	0
Other	x	x	x	0	0
Change of internal inventory	x	x	x	-256 976	-1 288 689

Capitalization and operating income, financial income and extraordinary income

Information on capitalized costs, operating income, financial income and extraordinary income:

Item	Current accounting period	Immediately preceding accounting period
Significant items of capitalized costs, of which:	158 854	6 690
Own production of electricity	151 376	0
Printings for own usage, printing annual report	7 478	6 690
Other significant items of operating income, of which:	46 815 260	39 667 879
Revenue from sale of non-current tangible and intangible assets	6 300	600
Revenue from sale of material	1 820 655	1 082 174
Proceeds from assigned receivables - factoring	43 564 912	37 558 235
Insurance compensation for an insurance event	588 958	31 365
Compensation for downtime	356 417	315 607
Received rental fees	40 616	40 138
Compensation for damage	283 878	507 730
Other	153 524	132 030
Financial income, of which:	473 338	488 600
Exchange rate gains	16 253	55 159
<i>Other significant items of financial income, of which:</i>	<i>457 085</i>	<i>433 441</i>
Interest income	456 355	416 058
Other	730	17 383

Information on net turnover:

Item	Current accounting period	Immediately preceding accounting period
Revenues from own products	92 800 513	91 291 676
Revenues from services provided	29 195	44 813
Revenues from merchandise	0	0
Contract revenues	0	0
Revenue from sale of properties held for sale	0	0
Other income related to ordinary activities	47 271 615	40 083 937
Total net turnover	140 101 323	131 420 426

Notes Úč POD 3 - 01

DIČ 2 0 2 0 3 6 3 6 5 3

IČO 3 1 3 2 1 4 7 0

Slovenská Grafia a.s.

Expenses

Information on expenses:

Item	Current accounting period	Immediately preceding accounting period
Cost of services provided, of which:	14 541 338	11 259 952
Costs related to auditor, audit company, of which:	31 800	31 800
costs related to the audit of financial statements	31 800	31 800
Repair and maintenance	2 335 282	1 588 144
Travel costs	24 362	32 685
Representative costs	33 831	22 626
External polygraphic cooperation	2 573 838	2 306 604
Transport	2 684 810	2 424 992
Advertising	1 109 220	1 056 163
Part-time workers	968 981	697 025
Advisory and consulting services	2 994 273	1 555 693
Security services	325 320	288 900
Telecommunications and data services	177 516	166 106
Rent paid	352 377	266 097
Costs of pallets	169 094	178 450
Brokerage commissions	140 666	116 345
Cleaning	121 514	108 041
Other	498 454	420 281
Other significant items of operating expenses, of which:	45 221 721	38 811 379
Proceeds from assigned receivables - factoring	43 564 912	37 558 235
The net book value of sold fixed assets and materials	1 548 497	1 117 638
Receivables written-off	22 814	27 448
Creation and settlement of adjustments to receivables and inventories	-12 769	-25 520
Other	98 267	133 578
Financial expenses, of which:	1 545 818	1 401 411
Exchange rate losses	54 494	125 300
<i>Other significant items of financial expenses, of which:</i>	<i>1 491 324</i>	<i>1 276 111</i>
Interest expense	1 025 199	1 031 512
Insurance on assets, major risks, cars and employees	156 440	221 272
Creation and settlement of provisions for other transactions	0	0
Other	58 152	23 327

Personnel expenses

Item	Current accounting period	Immediately preceding accounting period
Personnel expenses, of which:	17 076 450	14 657 936
Salaries	11 469 710	9 786 371
Remuneration of board members	797 175	817 175
Social insurance costs	4 102 437	3 417 991
Social costs	707 128	636 399

Income taxes

Information on income tax:

Item	Current accounting period	Immediately preceding accounting period
Total deferred tax asset recognised as income or expense arising from change in income tax rate	0	0
Total deferred tax liability recognised as income or expense arising from change in income tax rate	22 957	0
Total deferred tax asset in respect of tax loss carry-forward, unused tax credits and other tax claims, as well as temporary differences from previous accounting periods in respect of which a deferred tax asset was not recognized in the previous accounting periods	0	0
Total deferred tax liability arising from part of a deferred tax asset not recognized in the current accounting period, which was recognized in previous accounting periods	0	0
Total tax losses carried forward, unused tax deductions and other tax claims and deductible temporary differences in respect of which a deferred tax asset was not recognized	0	0
Total deferred income tax relating to items recognised directly to equity accounts without being recognised in expense or income accounts	0	0

Information on income tax:

Item	Current accounting period			Immediately preceding accounting period		
	Tax base	Tax	Tax in %	Tax base	Tax	Tax in %
Profit/loss before tax, of which:	3 155 202	x	x	2 876 557	x	x
Theoretical tax	x	662 592	21%	x	604 077	21%
Tax non-deductible expenses	1 843 054	387 041	12%	1 829 712	384 239	13%
Non-taxed income	-913 096	-191 750	-6%	-845 933	-177 646	-6%
Impact of non-disclosed deferred tax asset	0	0	0	0	0	0
Tax losses carried forward	0	0	0	0	0	0
Other	0	0	0	0	9 019	0
Total	4 085 160	857 884	27%	3 860 336	819 689	28%
Current income tax	x	857 884	27%	x	819 689	28%
Deferred income tax	x	-114 077	-4%	x	-152 785	-5%
Total income tax	x	743 807	24%	x	666 904	23%

Notes Úč POD 3 - 01

DIČ 2 0 2 0 3 6 3 6 5 3

IČO 3 1 3 2 1 4 7 0

Slovenská Grafia a.s.

Data on income and remuneration of members of statutory bodies, supervisory bodies, and other bodies of the accounting entity

Information on income and remuneration of members of statutory bodies, supervisory bodies, and other bodies of the accounting

Type of income, remuneration	Value of income, remuneration of current members of bodies			Value of income, remuneration of former members of bodies		
	Statutory	Supervisory	Other	Statutory	Supervisory	Other
	Part 1 – Current accounting period			Part 1 – Current accounting period		
	Part 2 – Immediately preceding accounting period			Part 2 – Immediately preceding accounting period		
Monetary income	0	0	0	0	0	0
	0	0	0	0	0	0
Non-monetary income	0	0	0	0	0	0
	0	0	0	0	0	0
Monetary advances	0	0	0	0	0	0
	0	0	0	0	0	0
Non-monetary advances	0	0	0	0	0	0
	0	0	0	0	0	0
Cash, or other benefits used for	0	0	0	0	0	0
	0	0	0	0	0	0
Loans provided	0	0	0	0	0	0
	0	0	0	0	0	0
Loans paid-off	0	0	0	0	0	0
	0	0	0	0	0	0
Borrowings forgone and written off	0	0	0	0	0	0
	0	0	0	0	0	0
Remuneration awarded	63 975	733 200	0	0	0	0
	93 975	733 200	0	0	0	0
Guarantees provided	0	0	0	0	0	0
	0	0	0	0	0	0
Other	0	0	0	0	0	0
	0	0	0	0	0	0

22. RELATED PARTY INFORMATION

Information on economic relations between the accounting entity and related parties:

Related party	Transaction type (code)	Transaction value	
		Current accounting period	Immediately preceding accounting period
Purchase of assets	Parent company	0	0
	Entities under common control	0	0
	Other related parties	0	3 174
Purchase of inventories	Parent company	0	0
	Entities under common control	948 294	2 309 116
	Other related parties	1 178	57 616
Sale off inventories	Parent company	762	336
	Entities under common control	1 662 240	1 055 113
	Other related parties	34 224	32 924
Purchase of services	Parent company	2 980 000	1 500 000
	Entities under common control	1 961 955	1 829 403
	Other related parties	1 889 639	1 732 041
Sale of services	Parent company	455 715	357 657
	Entities under common control	0	0
	Other related parties	640	10 933
Trade liabilities	Parent company	108 000	0
	Entities under common control	64 325	305 165
	Other related parties	518 844	68 750
Trade receivables	Parent company	449 809	294 233
	Entities under common control	958 572	64 866
	Other related parties	23 864	23 575
Guarantees granted	Entities under common control	2 406 623	5 567 457
Other short-term receivables	Parent company	7 650 000	7 650 000
Other short-term liabilities	Other related parties	2 000 000	2 000 000

Notes Úč POD 3 - 01

DIČ 2 0 2 0 3 6 3 6 5 3

IČO 3 1 3 2 1 4 7 0

Slovenská Grafia a.s.

23. INFORMATION ON CHANGES IN EQUITY

Equity Items	Current accounting period				
	Opening balance	Additions	Disposals	Transfers	Closing balance
Share capital	13 328 403	0	0	0	13 328 403
Own shares and interests	0	0	0	0	0
Change in share capital	0	0	0	0	0
Receivables for subscribed share capital	0	0	0	0	0
Share premium	0	0	0	0	0
Other capital funds	660 402	0	0	0	660 402
Legal reserve fund (non-distributable fund) from capital contributions	0	0	0	0	0
Assets and liabilities revaluation reserve	0	0	0	0	0
Investment revaluation reserve	0	0	0	0	0
Revaluation reserve for mergers and de-mergers	0	0	0	0	0
Legal reserve fund	2 834 659	0	0	220 966	3 055 625
Non-distributable fund	0	0	0	0	0
Statutory and other funds	16 521 460	0	0	1 988 687	18 510 147
Retained earnings from previous years	28 828	0	0	0	28 828
Accumulated loss from previous years	0	0	0	0	0
Profit or loss for current accounting period	2 209 653	2 411 395	0	-2 209 653	2 411 395
Dividends paid	0	0	0	0	0
Other equity items	0	0	0	0	0
Account 491 - Equity of Natural Person - Entrepreneur	0	0	0	0	0

Equity Items	Immediately preceding accounting period				
	Opening balance	Additions	Disposals	Transfers	Closing balance
Share capital	13 328 403	0	0	0	13 328 403
Own shares and interests	0	0	0	0	0
Change in share capital	0	0	0	0	0
Receivables for subscribed share capital	0	0	0	0	0
Share premium	0	0	0	0	0
Other capital funds	660 402	0	0	0	660 402
Legal reserve fund (non-distributable fund) from capital contributions	0	0	0	0	0
Assets and liabilities revaluation reserve	0	0	0	0	0
Investment revaluation reserve	0	0	0	0	0
Revaluation reserve for mergers and de-mergers	0	0	0	0	0
Legal reserve fund	2 820 159	0	0	14 500	2 834 659
Non-distributable fund	0	0	0	0	0
Statutory and other funds	16 390 956	0	0	130 504	16 521 460
Retained earnings from previous years	28 828	0	0	0	28 828
Accumulated loss from previous years	0	0	0	0	0
Profit or loss for current accounting period	145 004	2 209 653	0	-145 004	2 209 653
Dividends paid	0	0	0	0	0
Other equity items	0	0	0	0	0
Account 491 - Equity of Natural Person - Entrepreneur	0	0	0	0	0

24. CASH FLOW STATEMENT

The cash flow statement was prepared using the indirect method.

25. SUBSEQUENT EVENTS

No events occurred subsequent to 31 December 2024 that might have a material effect on the fair presentation of the matters disclosed in these financial statements.


Table 1 - Cash Flow Statement

Description	Item	Actual amount in EUR	
		Current acc. period	Previous acc. period
Cash flows from operating activities			
Z/S	Profit/loss from ordinary activities before taxation (+/-)	3 155 202	2 876 557
A.1.	Non cash transactions influencing profit/loss from ordinary activities before taxation (sum of A.1.1. to A.1.13) (+/-)	5 044 706	4 538 252
A.1.1.	Depreciation of intangible and tangible fixed assets (+)	3 327 498	3 840 276
A.1.2.	Net book value of intangible and tangible fixed assets recorded after disposal of such assets and charged to expenses for ordinary activities except for the sale (+)		
A.1.3.	Write-off of the provisions for acquired assets (+/-)		
A.1.4.	Change in long-term provisions for liabilities (+/-)	785 337	92 828
A.1.5.	Change in provisions for assets (+/-)	6 644	48 054
A.1.6.	Change in expense and revenues accruals (+/-)	337 520	-57 760
A.1.7.	Dividends and other profit sharing charged to revenues (-)		
A.1.8.	Interest expense (+)	1 025 199	1 031 512
A.1.9.	Interest income (-)	-456 355	-416 058
A.1.10.	Foreign exchange gains from cash and cash equivalents at the balance sheet date (-)		
A.1.11.	Foreign exchange losses from cash and cash equivalents at the balance sheet date (+)		
A.1.12.	Profit/loss on sale of fixed assets except for those considered cash equivalents (+/-)	-3 951	-600
A.1.13.	Other items of non-cash nature which effect profit/loss from ordinary activities except for those which are listed separately in other sections of the cash flow statement (+/-)	22 814	
A.2.	Effect of changes in working capital (the difference between current assets and current liabilities excluding current asset items which are part of cash and cash equivalents) on profit/loss from ordinary activities	-1 855 008	1 961 225
A.2.1.	Change in receivables from operations (-/+)	-768 598	53 455
A.2.2.	Change in payables from operations(+/-)	-794 813	-509 437
A.2.3.	Change in inventories (-/+)	-291 597	2 417 207
A.2.4.	Change in current financial assets except for those included in cash and cash equivalents (-/+)		
	Cash flow from operating activities except for income and expenditure which are listed separately in other sections of the cash flow statement (+/-), (sum of Z/S + A.1.+ A.2.)	6 344 900	9 376 034
A.3.	Interest received except for that included in investment activities (+)	456 355	416 058
A.4.	Interest paid except for that included in financing activities (-)	-1 025 199	-1 031 512
A.5.	Dividends and other profit sharing received (+)		
A.6.	Dividends and other profit sharing paid except for those included in investment activities (-)		
	Cash flow from operating activities (+/-) (sum of Z/S + A.1. to A.6.)	5 776 056	8 760 580
A.7.	Income tax paid except for that included in investment or financing activities (-/+)	-1 206 177	207 228
A.8.	Extraordinary income related to operations (+)		
A.9.	Extraordinary expenditure related to operations (-)		
A.	Net cash flow from operating activities (+/-) (sum of Z/S + A.1. to A.9.)	4 569 879	8 967 808
Cash flow from investment activities			
B.1.	Expenditure for acquisition of intangible fixed assets (-)	-32 724	-30 442
B.2.	Expenditure for acquisition of tangible fixed assets (-)	-1 713 828	-2 048 873
B.3.	Expenditure for acquisition of long-term securities and shares in other entities except for securities which are considered cash equivalents and securities available for sale or trading securities (-)		
B.4.	Income on sale of intangible fixed assets (+)		
B.5.	Income on sale of tangible fixed assets (+)	6 300	600
B.6.	Income on sale of long-term securities and shares in other entities except for securities which are considered cash equivalents and securities available for sale or trading securities (+)		
B.7.	Expenditure for non-current borrowings provided by the entity to another entity that is a member of the consolidation group (-)		
B.8.	Income on the repayment of non-current borrowings provided by the entity to another entity that is a member of the consolidation group (+)		
B.9.	Expenditure for non-current borrowings provided by the entity to third parties except for non-current borrowings provided to the entity that is included in the consolidation group (-)		-11 057 974
B.10.	Income on the repayment of non-current borrowings provided by the entity to third parties (+)		4 227 137
B.11.	Income on lease of complex movable and immovable assets used and depreciated by the lessee (+)		
B.12.	Interest received except for that included in operating activities (+)		
B.13.	Dividends and other profit sharing received except for those included in operating activities (+)		
B.14.	Expenditures related to derivatives except for those which are available for sale or trading, or are considered cash flow from financing activities (-)		
B.15.	Income related to derivatives except for those which are available for sale or trading, or are considered cash flow from financing activities (-)		
B.16.	Income tax paid where includable in investment activity (-)		
B.17.	Extraordinary income related to investment activity (+)		
B.18.	Extraordinary expenditures related to investment activity (-)		
B.19.	Other income related to investment activity (+)		
B.20.	Other expenditures related to investment activity (-)		
B.	Net cash flow from investment activities (sum of B.1. to B.20.)	-1 740 252	-2 078 715

Description	Item	Actual amount in EUR	
		Current acc. period	Previous acc. period
Cash flows from financing activities			
C.1.	Cash flows in equity (sum of C.1.1. to C.1.8.)		
C.1.1.	Income on shares subscribed and ownership interests (+)		
C.1.2.	Income on other capital stakes owned by partners or individuals (+)		
C.1.3.	Monetary gifts received (+)		
C.1.4.	Income on loss settlement by partners (+)		
C.1.5.	Expenditure for acquisition or repurchase of own shares and own ownership interests (-)		
C.1.6.	Expenditure relating to decrease of funds created by the entity (-)		
C.1.7.	Expenditure for repayment of capital stakes to entity's partners and individuals (-)		
C.1.8.	Any other expenditure that relates to a decrease in equity (-)		
C.2.	Cash flows arising from long-term and short-term payables from financing activities	-1 622 490	-6 913 497
C.2.1.	Income on issue of debt securities (+)		
C.2.2.	Repayment of payables from debt securities (-)		
C.2.3.	Income on loans from banks except for those provided for main business activities (+)	1 833 003	4 227 137
C.2.4.	Repayment of loans from banks except for those provided for main business activities (-)	-3 388 150	-11 057 974
C.2.5.	Income on borrowings received (+)		
C.2.6.	Repayment of borrowings(-)		
C.2.7.	Repayment of payables from assets subject to a leased assets purchase contract (-)		
C.2.8.	Repayment of payables arising from the lease of complex, movable and immovable assets used and depreciated by a lessee (-)	-67 343	-82 660
C.2.9.	Income on other long-term and short-term payables resulting from financing activities of the entity except for those which are listed separately in other sections of the cash flow statement (+)		
C.2.10.	Repayment of other long-term and short-term payables resulting from financing activities of the entity except for those which are listed separately in other sections of the cash flow statement (-)		
C.3.	Interest paid except for that included in operating activities (-)		
C.4.	Dividends paid and other profit sharing except for those included in operating activities (-)		
C.5.	Expenditures related to derivatives except for those which are available for sale or trading, or are considered cash flow from investment activities (-)		
C.6.	Income related to derivatives except for those which are available for sale or trading, or are considered cash flow from investment activities (+)		
C.7.	Income tax paid where includable in financing activities (-)		
C.8.	Extraordinary income related to financing activities (+)		
C.9.	Extraordinary expenditures related to financing activities (-)		
C.	Net cash flows from financing activities	-1 622 490	-6 913 497
D.	Net increase or net decrease of cash and cash equivalents (+/-) (aggregate A+B+C)	1 207 137	-24 404
E.	Cash and cash equivalents at the beginning of the accounting period	3 055 046	3 079 450
F.	Cash and cash equivalents at the end of the accounting period before foreign exchange gains/losses calculated at the balance sheet date	4 262 183	3 055 046
G.	Foreign exchange gains/losses for cash and cash equivalents at the balance sheet date (+/-)		
H.	Cash and cash equivalents at the end of the accounting period adjusted for foreign exchange gains/losses calculated at the balance sheet date (+/-)	4 262 183	3 055 046



THE BOARD OF DIRECTORS' PROPOSAL FOR ALLOCATION OF PROFIT



A proposal by the Board of Directors of Slovenská Grafia a.s. for Allocation of Profit for the Year 2024

Profit/loss attained for the financial year 2024 after taxes

+ EUR 2,411,395.57

1. 10% contribution to the Legal Reserve Fund (in line with the Commercial Code)

EUR 241,139.57

2. Contribution to the fund for investments

EUR 2,170,256.00

3. The net profit distributed among shareholders pursuant to provisions of Section 179 Subsection 3 of the Commercial Code

EUR 0.00

In Bratislava, 25 March 2025

The Board of Directors of Slovenská Grafia a.s.

146 / 147

Justification of the Proposal for the Allocation of Profit for the Year 2024


After making the statutory contribution to the reserve fund under the Commercial Code, in line with the company's strategy, the Board of Directors hereby proposes that the remaining profit be used as a contribution to the fund for investments with respect to the current challenging situation in the printing market as it is necessary to modernize and innovate especially for new technologies and equipment which will ensure the company's dominant position, growth of its competitiveness and stabilization of its financial resources.

In Bratislava, 25 March 2025



THE SUPERVISORY BOARD'S REPORT

of the company Slovenská Grafia a.s. on the activities and management of the joint-stock company in 2024 for the annual General Assembly session



In accordance with the provision of Section 16 Subsection 2 of the effective Articles of Association of the joint stock company Slovenská Grafia pursuant to Section 198 of Act No. 513/1991 Coll. of the Commercial Code as amended, I hereby submit the following report to the General Assembly:

The Supervisory Board worked in 2024 until 11.6. in the following composition: PhDr. Ivan Kmotrík PhD., Ing. Ladislav Haspel, PhDr. Zorka Hloušková (until 11.6.), Tomáš Kmotrík (from 12.6.), Mgr. Emília Pravdová and Peter Kvačka. In 2024, the Supervisory Board held one session following the session of the Board of Directors

The Board of Directors was pursuing its activities over the course of the assessed period in compliance with provisions of Section 14 of the Articles of Association of Slovenská Grafia, a.s., and pursuant to its Statutes and a Schedule of Sessions.

The Supervisory Board was conducting its activities in accordance with Section 16 of the Articles of Association of Slovenská Grafia, a. s. and pursuant to its Statutes. The Supervisory Board inspected activities conducted by the company's Board of Directors in pursuing business activities, and no breach of the law, Articles of Association or the Board's Statute was ascertained.

In cooperation with the company's Board of Directors, the Supervisory Board was controlling the development and fulfilment of the company's business and financial plan, the development of financial situation and especially suppliers' payment discipline as well as the fulfilment and effective use of key production capacity, business partners' profitability, paper consumption and the filling of key production equipment technical units, and the development in the area of non-complying products and warranty complaints.

The Supervisory Board states that the contributions made to the reserve fund and the fund for investments were recognized in line with the General Assembly's resolution for the preceding accounting period, i.e. the year 2023.

No breach of Section 194 Subsection 5 and Section 196 of Act No. 513/91 Coll. has been ascertained on the part of indi-

vidual members of the joint-stock company's bodies and no incentives concerning a breach of the joint-stock company's Articles of Association and other generally effective by-laws have been reported to the Supervisory Board.

The company's financial management delivered the after-taxes profit amounting to EUR 2,411,395.57 for the year 2024. The Board of Directors submitted the proposal for the allocation of profit having the following structure:

Net profit after taxes	€2,411,395.57
Contribution to the legal reserve fund (10%)	€241,139.57
Contribution to the fund for investments	€2,170,256.00
The net profit distributed among shareholders pursuant to provisions of Section 179 Subsection 3 of the Commercial Code	€0.00

The company's 2024 annual financial statements and financial management has been verified by the independent auditor Ernst & Young Slovakia, spol. s.r.o. which has conducted the audit in compliance with the International Standards on Auditing issued by the International Federation of Accountants. The auditor states that the Financial Statements outline the financial situation of company Slovenská Grafia, a.s. existing as at 31 December 2024 and the company's profit or loss result for the year which ended as of the afore-mentioned date objectively in compliance with the Act No. 431/2002 Coll. on Accounting as amended.

The Supervisory Board states that the correctness of book keeping and of the 2024 Annual Financial Statements has been confirmed by the auditing firm's final statement. The Supervisory Board approves the Annual Financial Statements including the audit's result as presented by the auditing firm and the Proposal for the Allocation of Profit as filed by the Board of Directors. We recommend that the General Assembly approve the Annual Financial Statements and the Proposal for the Allocation of Profit.

In Bratislava, 27 March 2025
PhDr. Ivan Kmotrík PhD.
Chairman of the Supervisory Board
Slovenská Grafia a.s. Bratislava



BUSINESS AND FINANCIAL PLAN FOR 2025



Growth, development and stability in a changing market environment remain the priority goals of Slovenská Grafia a.s. in 2025. We expect that international demand will continue to have a significant impact and will support our strategy focused on export performance, especially in the mercantile printed matter segment.

Future development will be significantly influenced by global challenges, including deepening geopolitical tensions, supply chain disruptions, high commodity and energy prices, and ongoing trade disputes, including the introduction of tariffs. These factors may reignite inflationary pressures and slow down international trade.

The company Slovenská Grafia a.s. has planned the Production of Goods indicator for 2025 at 76% of the actual level in 2024. The decrease in this indicator is significantly influenced by the previously announced change in the structure of supplies of the production commodity – paper – to the key customer, which may not ultimately occur, as the customer is still reviewing this change

In the Realized Net Production indicator, the plan was set at 90% of the achieved result in 2024. To meet these goals, we assume printed tons of paper at 96% compared to the previous year's actual level. The company's goals are based on continuous operation of key printing capacities with utilization at 75-80%. At the same time, they reflect the current development and structure of the order book on the printing market, as well as the prices of basic inputs (paper, inks, other material, energy, spare parts, personnel costs, etc.). The planned investments are mainly focused on automation, modernization and improvement of the machinery fleet.

However, in the coming period, we expect that the business environment will continue to be significantly affected by uncertainty, geopolitical tensions, the introduction of tariffs, rising input prices and the consequences of consolidation measures in Slovakia. From a macroeconomic perspective, the company is preparing for the impact of several external risks. Trade wars, protectionist measures, adverse price developments and uncertainty regarding domestic legislative changes reduce the willingness of

companies to invest. A particularly significant factor affecting the production costs of Slovenská Grafia a.s. is the ongoing uncertainty and price volatility of energy, especially gas, the prices of which are still at an increased level compared to the pre-pandemic period. Energy commodities represent a significant part of operating costs, while their instability makes it difficult to accurately plan production and pricing. Increased volatility in energy prices therefore represents one of the main risks of the business and financial plan for 2025. The company is trying to mitigate this risk by using long-term future contracts for gas and electricity supplies.

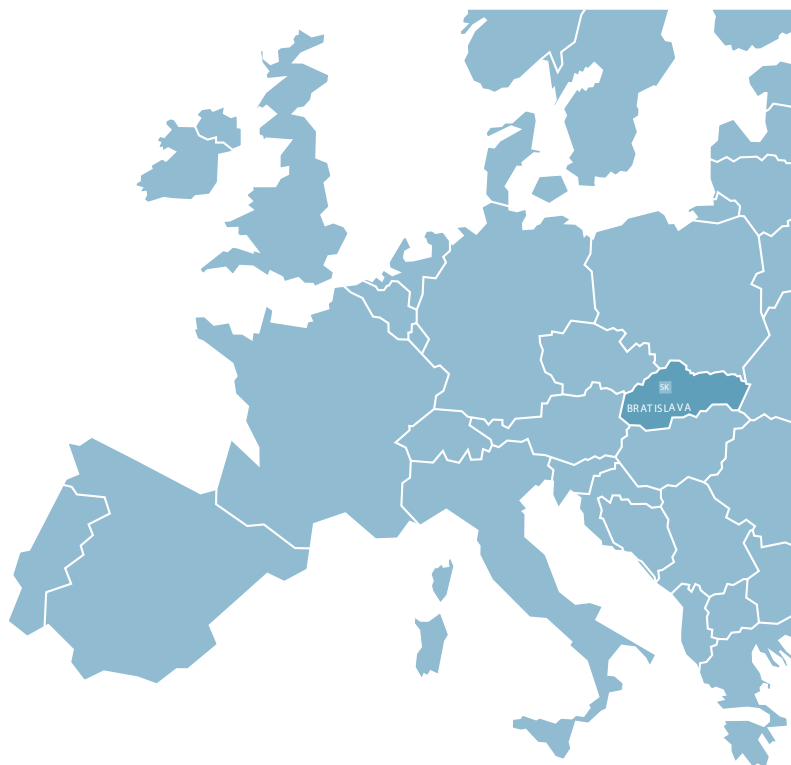
The growth of the eurozone and Slovakia's economy in 2025 will largely depend on the development of foreign demand, the efficiency of drawing down European funds and overall investment confidence. The labour market continues to struggle with a shortage of qualified labour. This situation, combined with above-average inflation in Slovakia compared to the EU average, creates strong pressure on wage growth. Although employment may be supported by the arrival of foreign workers, the pressure on labour costs remains significant. We assume that inflation will temporarily exceed 5%, mainly as a result of tax adjustments and the increase in service prices.

In the financial plan for 2025, the negative impacts of the transaction tax, increases in the minimum wage, surcharges, levies, and other cost items resulting from the consolidation package adopted in October 2024 are taken into account.

In this challenging environment, it will be crucial to maintain flexibility, focus on the efficiency of internal processes and continue with the strategic direction that will allow Slovenská Grafia a.s. to maintain its position on the market while preparing for new challenges and opportunities. The company's management will continue to monitor the development of the market situation and continuously review investment and business goals throughout 2025 in order to effectively respond to changes and actively use new opportunities.

The Board of Directors of Slovenská Grafia a.s.

KONTAKTY CONTACTS



Slovenská Grafia a. s.

Pekná cesta 6
834 03 Bratislava 34
Slovenská republika

Centrálny kontakt:
T +421 2 49 49 31 11
E grafia@grafia.sk

Registrácia:
OR MS Bratislava III, Sa 355/B
IČO: 31 321 470
DIČ: 2020363653
IČ DPH: SK2020363653

www.grafia.sk

Slovenská Grafia a. s.

Pekná cesta 6
834 03 Bratislava 34
Slovak republic

Central contact:
T +421 2 49 49 31 11
E grafia@grafia.sk

Registration:
OR MS Bratislava III, Sa 355/B
Ident. No.: 31 321 470
Tax Ident. No.: 2020363653
Vat Ident. No.: SK2020363653

www.grafia.sk