







**Individuálna účtovná zvierka Duslo, a.s.
k 31. decembru 2024
zostavená v súlade
s Medzinárodnými štandardmi
pre finančné výkazníctvo platnými v Európskej únii**

Deň zostavenia účtovnej zvierky	Podpisový záznam členov štatutárneho orgánu účtovnej jednotky	Podpisový záznam osoby zodpovednej za zostavenie účtovnej zvierky	Podpisový záznam osoby zodpovednej za vedenie účtovníctva
28.02.2025	 Ing. Petr Bláha podpredseda predstavenstva  Ing. Kvetoslava Trenčianska členka predstavenstva	 Ing. Marek Marcinkech vedúci Odboru hlavného účtovníka	 Ing. Marek Marcinkech vedúci Odboru hlavného účtovníka

Výkaz o finančnej situácii

(v tis. EUR)	Poznámka	31.12.2024	31.12.2023
AKTÍVA			
Obežné aktíva			
Peňažné prostriedky a peňažné ekvivalenty	6	5 665	1 493
Pohľadávky z obchodného styku a iné pohľadávky	8	82 654	77 298
Krátkodobé nefinančné pohľadávky	8	-	-
Pohľadávka z dane z príjmu		-	438
Zásoby	9	91 278	110 848
		179 597	190 077
Dlhodobé aktíva			
Emisné kvóty	7	0	0
Hmotný majetok	10	480 377	492 026
Poskytnuté nevratné zálohy	10	3 449	511
Právo na užívanie majetku	10	32 737	24 706
Nehmotný majetok	12	1 184	866
Investície do nehnuteľností	11	1 410	1 410
Finančné investície	14	3 126	3 126
Dlhodobé nefinančné pohľadávky		188	188
		522 471	522 833
Spolu aktíva		702 068	712 910
ZÁVÄZKY A VLASTNÉ IMANIE			
Krátkodobé záväzky			
Záväzky z obchodného styku a iné záväzky	16	73 983	90 836
Krátkodobé záväzky z leasingu	16	4 912	3 862
Rezervy	18	30 881	30 899
Rezerva na emisie	18	0	0
Splatná daň z príjmov	25	32	0
Úvery a pôžičky	17	102 744	117 206
		212 552	242 803
Dlhodobé záväzky			
Dlhodobé záväzky	16	4 458	5 897
Dlhodobé záväzky z leasingu	16	28 233	21 081
Rezervy	18	18 151	17 840
Úvery a pôžičky	17	0	0
Odložený daňový záväzok	15	11 084	7 615
		61 926	52 433
Vlastné imanie			
Základné imanie	19	102 427	102 427
Zákonný rezervný fond	19	21 398	21 398
Nerozdelený zisk	19	303 765	293 849
		427 590	417 674
Spolu vlastné imanie a záväzky		702 068	712 910

Túto zvierku je potrebné čítať spolu s Poznámkami uvedenými na stranách 5 – 52.

Výkaz ziskov a strát a ostatných súčastí komplexného výsledku

(v tis. EUR)	Poznámka	Rok končiaci k 31. decembru	
		2024	2023
Tržby	20	556 292	540 006
Zmena stavu zásob vlastnej výroby a aktivácia		-19 243	-1 978
Spotreba zemného plynu		-200 137	-215 462
Spotreba materiálu a energie		-134 145	-141 657
Náklady na predaný tovar a materiál		-26 516	-50 418
Mzdové náklady	21	-62 399	-58 710
Ostatné náklady spojené so zamestnancami	21	-130	-134
Odpisy	10,11,12	-51 192	-51 927
Služby	22	-46 980	-45 143
Tvorba (-) / Rozpustenie (+) opravnej položky k:			
- pohľadávkam a zásobám	8,9	-2 112	-1 529
- dlhodobému majetku	10	545	145
Ostatné prevádzkové výnosy	23	12 972	6 391
Ostatné prevádzkové náklady	23	-11 457	-9 766
Prevádzkové náklady		-540 794	-570 188
Prevádzkový hospodársky výsledok		15 498	-30 182
Finančné výnosy	24	3 343	709
Finančné náklady	24	-5 414	-3 361
Finančné náklady, netto		-2 071	-2 652
Zisk pred zdanením		13 427	-32 834
Daň z príjmov	25	-3 511	6 261
Hospodársky výsledok bežného obdobia (HV)		9 916	-26 573
Ostatný komplexný výsledok hospodárenia		-	-
Komplexný výsledok hospodárenia		9 916	-26 573

Túto závierku je potrebné čítať spolu s Poznámkami uvedenými na stranách 5 – 52.

Výkaz zmien vlastného imania

(v tis. EUR)	Základné imanie	Zákonný rezervný fond	Nerozdelený zisk	Spolu
K 1. januáru 2023	102 427	21 398	350 422	474 247
<i>Dividenda jedinému akcionárovi</i>	-	-	-30 000	-30 000
<i>Hospodársky výsledok bežného obdobia</i>	-	-	-26 573	-26 573
K 31. decembru 2023	102 427	21 398	293 849	417 674
<i>Hospodársky výsledok bežného obdobia</i>	-	-	9 916	9 916
K 31. decembru 2024	102 427	21 398	303 765	427 590

Túto zvierku je potrebné čítať spolu s Poznámkami uvedenými na stranách 5 – 52.

Výkaz zmien peňažných tokov

(v tis. EUR)	Poznámka	Rok končiaci k 31.decembru	
		2024	2023
Čisté peňažné toky z prevádzkovej činnosti		56 357	31 657
<u>Peňažné toky z investičnej činnosti</u>			
Nákup finančných investícií		-	-1
Nákup dlhodobého majetku		-38 360	-38 542
Prijaté úroky	24	90	314
Príjmy z predaja dlhodobého majetku		3 076	1 329
Prijaté dividendy		300	300
Poskytnuté pôžičky spriazneným stranám		-	-403
Splátky z poskytnutých pôžičiek spriaznených strán		2 041	532
Čisté peňažné toky z investičnej činnosti		-32 853	-36 470
<u>Peňažné toky z finančnej činnosti</u>			
Čerpanie úverov a pôžičiek	17	903 646	556 547
Splátky úverov a pôžičiek	17	-918 031	-516 465
Vyplatené dividendy		-	-30 000
Úhrada záväzkov z prenájmu		-4 204	-3 793
Ročný úrokový náklad z prenájmu		-588	-215
Čisté peňažné toky z finančnej činnosti		-19 177	6 074
Kurzové zisky (+) / straty (-)		-154	-350
Čisté peňažné toky		4 173	911
Čistý prírastok/úbytok peňažných prostriedkov a peňažných ekvivalentov			
Peňažné prostriedky a ekvivalenty na začiatku obdobia	6	1 492	581
Kurzové zisky (+) / straty (-)		-	-
Peňažné prostriedky a ekvivalenty na konci obdobia	6	5 665	1 492

Túto závierku je potrebné čítať spolu s Poznámkami uvedenými na stranách 5 – 52