



**Výročná správa**  
**HBM Pharma s.r.o.**

**2024**

## **O B S A H:**

- I. Základné údaje o spoločnosti**
- II. História spoločnosti**
- III. Organizačná a vlastnícka štruktúra spoločnosti k 31.12.2024**
- IV. Správa vedenia**
- V. Základné ekonomické ukazovatele**
- VI. Návrh na vysporiadanie hospodárskeho výsledku**
- VII. Významné ekonomické udalosti**
- VIII. Významné riziká a neistoty**
- IX. Predpokladané ciele spoločnosti na rok 2025**
- X. Správa audítora**
- XI. Účtovná závierka**

## I. Základné údaje o spoločnosti

1. Obchodné meno spoločnosti:  
**HBM Pharma s.r.o.**
2. Právna forma:  
**Spoločnosť s ručením obmedzeným**
3. Sídlo účtovnej jednotky:  
**Sklabinská 30, Martin 036 80**
4. Dátum založenia:  
**12.02.1992**
5. Dátum zápisu do obchodného registra:  
**02.03.1992**
6. Spoločníkom spoločnosti je:  
**k 31.12.2024 Grindeks JSC  
Krustpils 53  
Riga 1057  
Lotyšská republika**
7. IČO:  
**315 607 84**
8. Hlavné činnosti podľa výpisu z obchodného registra:  
**Výroba liekov**
9. Priemerný počet zamestnancov počas účtovného obdobia, z toho riadiacich pracovníkov:

Ukazovateľ	Zamestnanci spolu	Z toho riadiaci pracovníci
<b>Priemerný počet</b>	<b>353</b>	<b>28</b>

10. Účtovná jednotka predložila riadnu účtovnú závierku za 2024 zostavenú za predpokladu nepretržitého pokračovania jej činnosti.
11. Účtovná závierka spoločnosti za predchádzajúce účtovné obdobie bola schválená na základe rozhodnutia jediného spoločníka dňa 28.5.2024.

## **II. História spoločnosti**

### **1992**

Dňa 2. marca 1992 vznikla farmaceutická spoločnosť Hoechst-Biotika, spol. s r. o. ako spoločný podnik nemeckého farmaceutického koncernu Hoechst AG, Frankfurt nad Mohanom (52,23 % podiel) a slovenskej farmaceutickej spoločnosti Biotika, š. p., Slovenská Ľupča (47,77 % podiel).

### **1996**

Hoechst-Biotika sa stala súčasťou skupiny Hoechst Marion Roussel po fúzii spoločností Hoechst a americkej farmaceutickej spoločnosti Marion Merryll Dow.

### **1999**

Ako výsledok spojenia francúzskej farmaceutickej spoločnosti Rhône Poulenc Rorer a Hoechst Marion Roussel vznikol koncern Aventis Pharma.

### **2004**

Spoločnosť Biotika, a.s. rozdelila a previedla svoj obchodný podiel v spoločnosti Hoechst-Biotika v prospech spoločností G. V. Pharma, a.s., Hlohovec a Pharma Slovakia C. V., Lochem, Holandsko.

### **2005**

V júli sa v Paríži podpísala Zmluva o predaji obchodných podielov a 100 %-ným vlastníkom všetkých obchodných podielov sa stala spoločnosť Sanitas AB, Kaunas, Litovská republika.

### **2010**

1. februára 2010 Hoechst-Biotika, spol. s.r.o. zmenila obchodné meno na HBM Pharma s.r.o. Dňa 8. júla 2010 bola podpísaná Zmluva o prevode obchodného podielu a novým vlastníkom spoločnosti HBM Pharma s.r.o. sa stala lotyšská spoločnosť Liplats 2000 SIA.

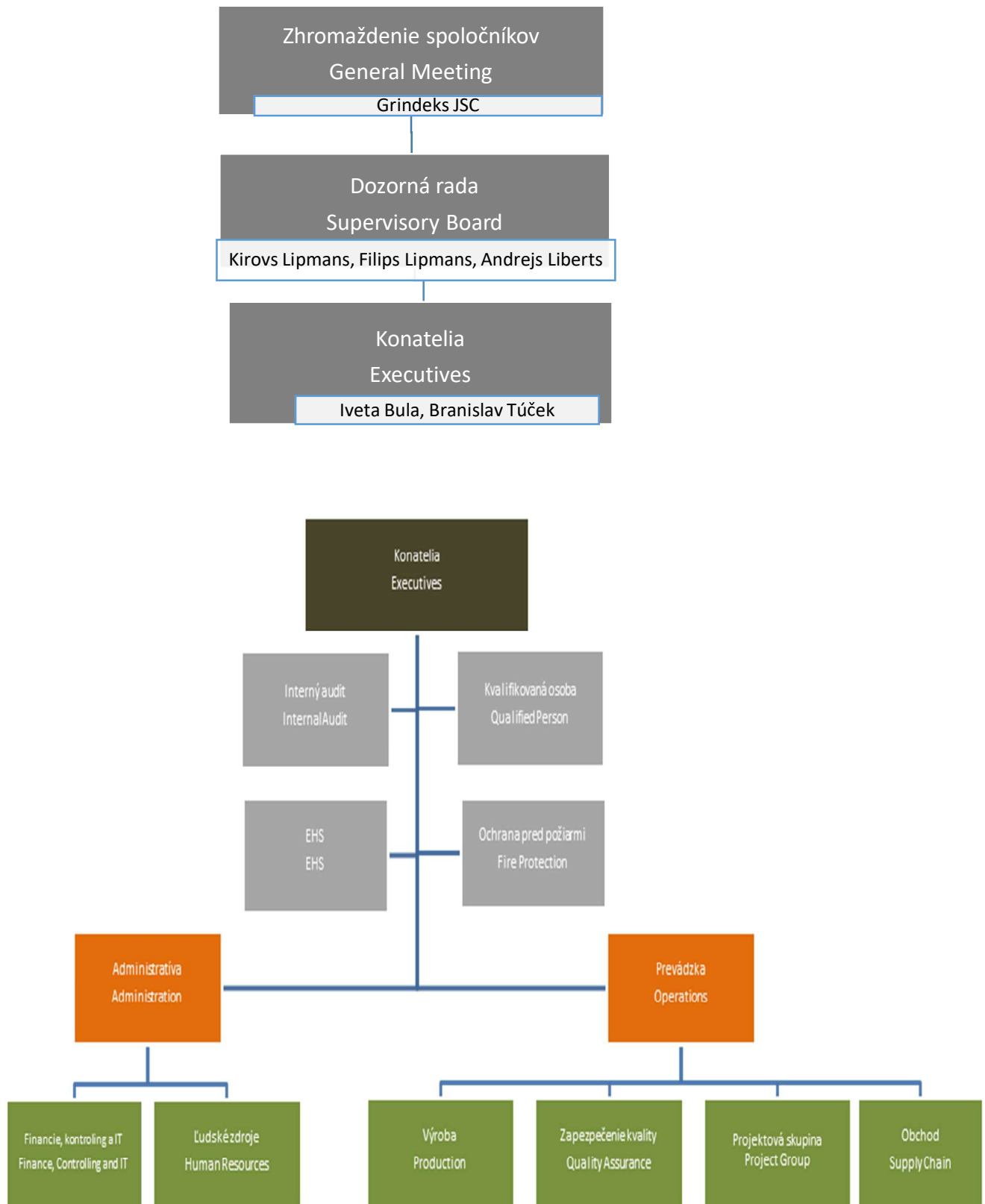
### **2012 - 2013**

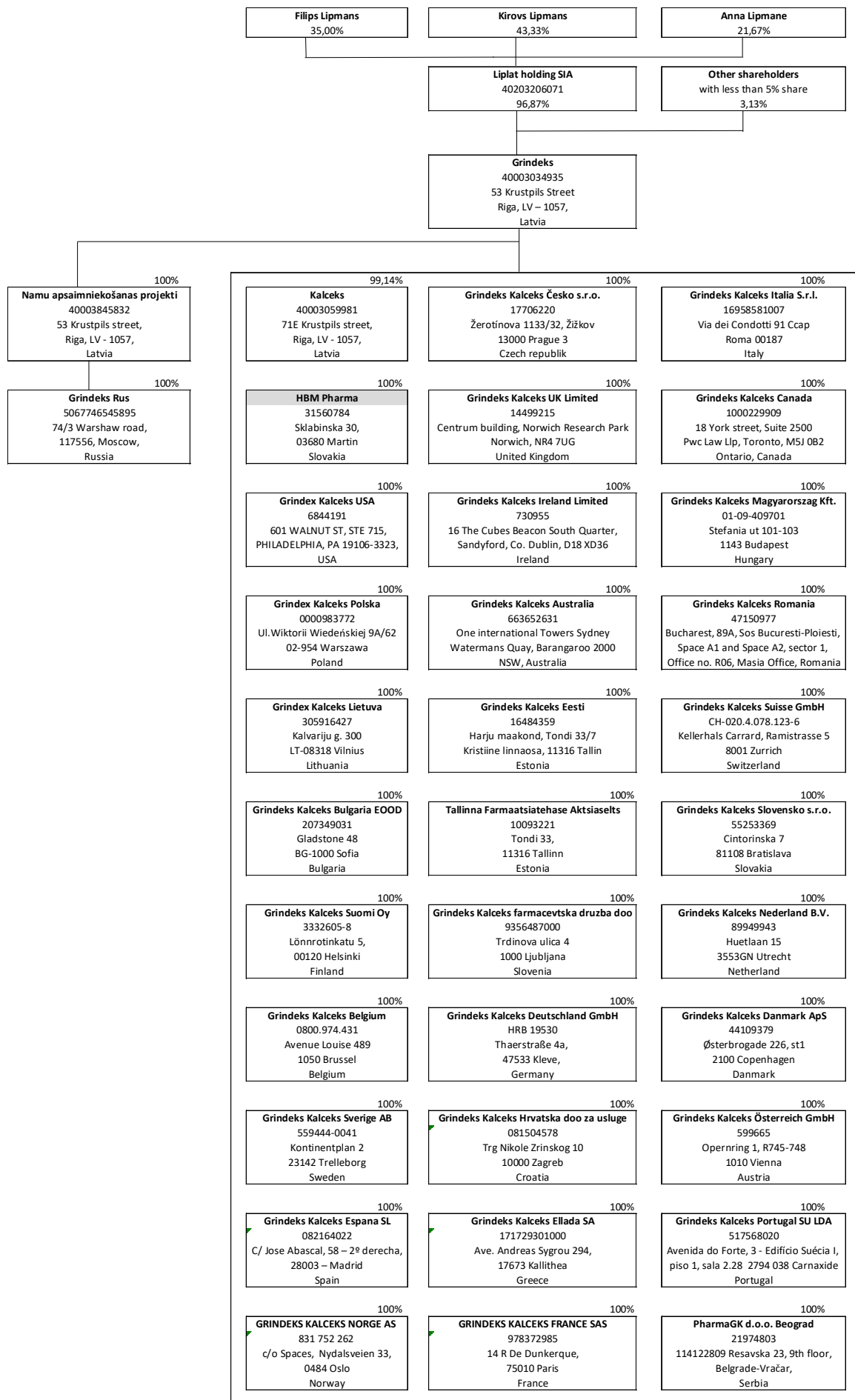
Začal sa proces cezhraničného zlúčenia spoločností HBM Pharma s.r.o. a Liplats 2000 SIA. Ukončením procesu cezhraničného zlúčenia sa spoločníkom HBM Pharma s.r.o. stala spoločnosť Dashdirect Limited, Limasol, Cyperská republika.

### **2018**

Dňa 9. mája 2018 bola podpísaná Zmluva o prevode obchodného podielu a novým vlastníkom spoločnosti HBM Pharma s.r.o. sa stala lotyšská akciová spoločnosť Grindeks.

### III. Organizačná a vlastnícka štruktúra spoločnosti k 31.12.2024





## **IV. Správa vedenia**

Spoločnosť HBM Pharma s.r.o. je partnerom pre zmluvnú výrobu farmaceutických produktov. Poskytuje zákazníkovi široký rozsah aktivít v oblasti výroby, kvality, balenia a distribúcie farmaceutických výrobkov. Spoločnosť sa zameriava na 4 základné okruhy činností:

- výroba injekčných roztokov v ampulách
- výroba tabliet
- balenie ampúl a tabliet
- kontrola kvality a uvoľňovanie liekov

Spoločnosť má od roku 2000 vybudovaný Integrovaný systém manažérstva, ktorý obsahuje:

- QMS – systém manažérstva kvality podľa noriem ISO 9001:2015
- EMS – systém environmentálneho manažérstva podľa noriem ISO 14001:2015
- OHS – systém manažérstva BOZP podľa noriem ISO 45001:2018

### **Zhodnotenie výsledkov za rok 2024**

#### **Výroba**

Výrobná kapacita pre výrobu tabliet je 600 mil. tabliet ročne, pre balenie 450 mil. tabliet ročne, pre výrobu ampúl 160 mil. ročne pri zmenovom režime 24/5.

Spoločnosť v roku 2024 vyrobila viac ako 549 mil. tabliet, naplnila cca. 157 mil. ampúl a zabalila približne 354 mil. tabliet.

Všetky činnosti sú zabezpečené v súlade so zásadami Správnej výrobnéj praxe (SVP) a povolením na výrobu a dovoz liekov, so zreteľom na požiadavky zmluvných partnerov a pri dodržaní maximálnej kvality a efektívnosti procesov.

#### **Kvalita**

Spoločnosť má vytvorený a implementovaný systém zabezpečenia farmaceutickej kvality (PQS) za aktívnej podpory vedenia a zodpovedných vedúcich zamestnancov. Tento systém obsahuje všetky organizačné opatrenia, ktoré sú vykonávané s cieľom zabezpečenia kvality, bezpečnosti a účinnosti požadovanej pre použitie liekov. V podmienkach spoločnosti je systém zabezpečenia farmaceutickej kvality štandardizovaný s využitím informačných systémov v rámci ERP, MES, LIMS a DMS. Robustnosť systému PQS je pravidelne overovaná formou interných ako aj externých auditov.

V roku 2024 bolo vykonaných spolu 15 interných auditov a celkovo 10 externých auditov, vrátane 2-krát GMP auditu štátnej autority ŠUKL (druhý krát sa účasti pozorovateľov EMA a FDA), Kazašskej a Ruskej autority pre EAEU a Gabonskej autority. Ku všetkým pozorovaniam vzneseným počas týchto auditov, boli navrhnuté adekvátne CAPA. Všetky ostatné sledované KPI v oblasti kvality, či už vo vzťahu k počtu šarží vyrobených s odchýlkou alebo počtu reklamácií, boli splnené v rámci stanovených interných limitov.

## **Technická podpora**

V roku 2024 oddelenie technickej podpory pokračovalo v optimalizácii spotrieb energií so zameraním sa na procesy zníženia energetickej náročnosti výrobných a obslužných činností. Oddelenie tiež realizovalo plánované servisné činnosti, pravidelnú kontrolu a revíziu vyhradených technických zariadení, tiež plánovanie investičných akcií v spolupráci s jednotlivými oddeleniami, pri zachovaní čo najplynulejšieho výrobného procesu. Významnými investíciami v roku 2024 bola inštalácia PUPSIT systému pre plniacu linku, zmena triedy čistoty z „D“ na „C“ pre plniacu linku Izolátor, inštalácia novej VZT jednotky pre sklad surovín a rekonštrukcia šatní v administratívnej budove.

## **Ochrana životného prostredia**

Ochrana životného prostredia pri realizácii výrobných činností a dodržiavanie environmentálnych zásad patria medzi základné priority spoločnosti. Výrobné činnosti spoločnosti majú dopad v troch environmentálnych oblastiach: odpadové hospodárstvo, vzdušné emisie a odpadové vody. V roku 2024 spoločnosť vyprodukovala 311 ton odpadu, z toho nebezpečný odpad 22 ton a recyklovaný odpad 234 ton, ktorý je následne použitý na materiálové príp. energetické zhodnotenie. Vo všetkých sledovaných oblastiach (odpady, emisie, odpadové vody) spoločnosť podlieha kontrole štátnych orgánov (ohlásenia, oznamovacie povinnosti, štatistiky,...).

## **Ľudské zdroje**

Riadenie ľudských zdrojov je kľúčovým prvkom v procese strategického riadenia spoločnosti. Priemerný prepočítaný stav zamestnancov v spoločnosti v roku 2024 bol 353 zamestnancov. Spoločnosť kladie veľký dôraz na výber, zaškolenie novoprijatých zamestnancov a plynulý priebeh adaptačného procesu na príslušných pracoviskách. Fluktuácia v spoločnosti predstavovala 7,1 %. Spoločnosť monitoruje situáciu na pracovnom trhu a v oblasti zamestnaneckej politiky kladie dôraz na stabilitu sektoru podnikania spoločnosti, konkurencieschopné mzdové podmienky, atraktívne pracovné prostredie a zaujímavý školiaci program. Naša spoločnosť umožňuje svojim zamestnancom účasť na odborných školeniach, seminároch, webinároch a e-learningových vzdelávacích programoch, ktoré prispievajú nielen k prehĺbovaniu príslušnej kvalifikácie, ale aj zvýšeniu odbornosti.

## **Financie**

Výsledkom hospodárenia za rok 2024 bol zisk po zdanení vo výške 3 362 274 Eur pri celkovo dosiahnutých výnosoch 44 102 870 Eur a celkových nákladoch 40 740 596 Eur. Oproti roku 2023 došlo k nárastu výnosov o 0,3 mil. Eur, čo je medziročne nárast o 1%. Ukazovateľ pridanej hodnoty narástol v roku 2024 o 0,3 mil. Eur, čo v medziročnom porovnaní predstavuje nárast o 1%.

Pohľadávky z obchodného styku predstavujú k 31. decembru 2024 sumu 19,5 mil. Eur, k 31.12.2023 pohľadávky z obchodného styku predstavovali sumu 15,2 mil. Eur, čo je nárast o 28%. Podiel pohľadávok po lehote splatnosti predstavoval 74% z celkových pohľadávok. V oblasti krátkodobých záväzkov došlo k poklesu z hodnoty 5,2 mil. Eur v roku 2023 na 4,5 mil. Eur v roku 2024. Podiel záväzkov po lehote splatnosti predstavoval 28% z krátkodobých záväzkov.

Ku koncu roka 2024 nemala spoločnosť žiadne záväzky po lehote splatnosti voči štátu, zamestnancom, ani zo sociálneho zabezpečenia.

V oblasti majetkovej štruktúry došlo k nárastu celkového majetku o 7% v roku 2024 oproti roku 2023. Stav zásob klesol o 1,8 mil. Eur, t.j. o 22%.

Dlhodobý hmotný majetok narástol v roku 2024 o 2% oproti roku 2023. Finančné účty narástli nad 2 tis. Eur v roku 2024 z 300 Eur v roku 2023.

Najvýznamnejším zdrojom financovania boli v roku 2024 vlastné imanie a záväzky. V roku 2024 došlo k nárastu vlastného imania na základe dosiahnutého hospodárskeho výsledku. Základné imanie spoločnosti sa nezmenilo.

Spoločnosť využíva úvery od banky na bežné aj investičné financovanie.

100% vlastníkom HBM Pharma je Lotyšská akciová spoločnosť Grindeks. Spoločnosť nemala v roku 2024 organizačnú zložku v zahraničí.

Spoločnosť počas roka 2024 nenadobudla žiadne akcie, obchodné podiely a dočasné listy materskej účtovnej jednotky.

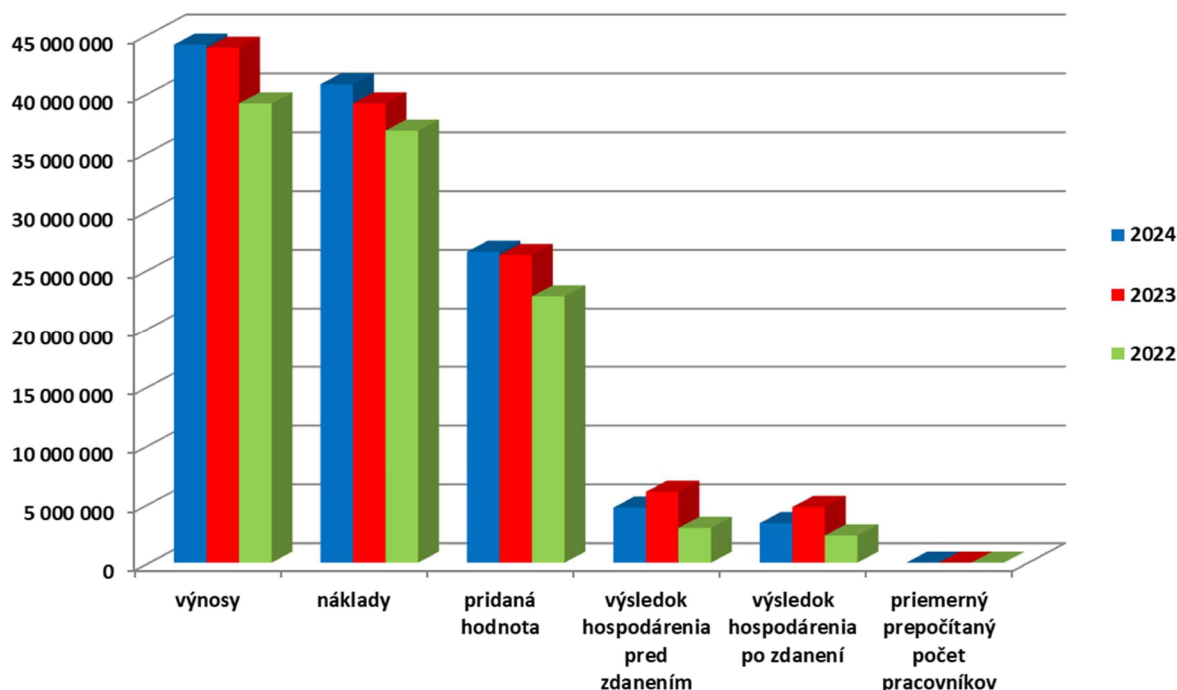
V roku 2024 nevykázala spoločnosť HBM náklady na výskum a vývoj.

Spoločnosť vedie účtovníctvo v súlade so zákonom o účtovníctve platným v Slovenskej republike. Spoločnosť je platcom dane z príjmov právnických osôb, cestnej dane, dane z nehnuteľnosti a DPH.

## **V. Základné ekonomické ukazovatele**

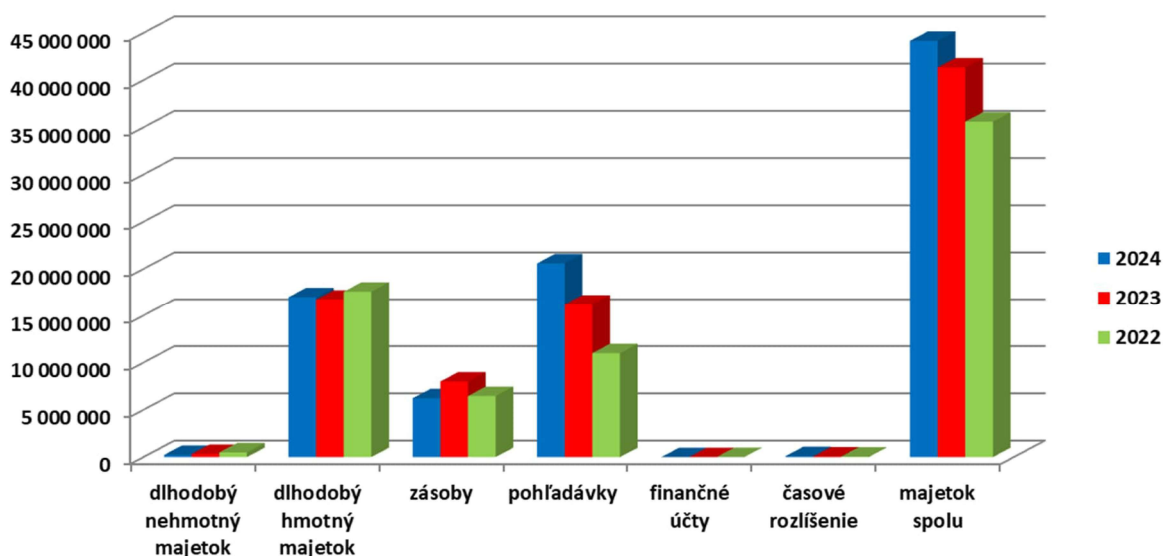
### ***Základné ekonomické ukazovatele***

	jednotka	2024	2023	2022
<i>výnosy</i>	Eur	44 102 870	43 836 186	39 107 172
<i>náklady</i>	Eur	40 740 596	39 105 593	36 795 697
<i>pridaná hodnota</i>	Eur	26 497 942	26 224 913	22 710 560
<i>výsledok hospodárenia pred zdanením</i>	Eur	4 679 193	6 023 487	2 955 930
<i>výsledok hospodárenia po zdanení</i>	Eur	3 362 274	4 730 593	2 311 475
<i>priemerný prepočítaný počet pracovníkov</i>	počet	353	370	370



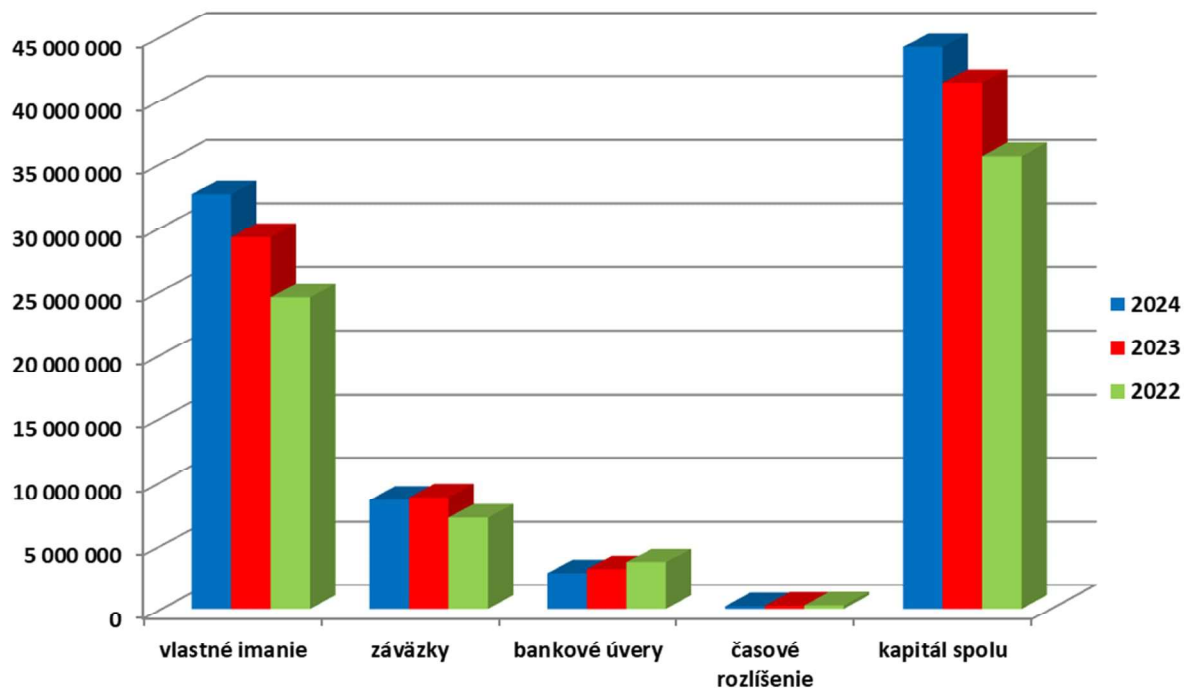
### Majetková štruktúra

	jednotka	2024	2023	2022
<i>dlhodobý nehmotný majetok</i>	Eur	235 269	338 046	501 552
<i>dlhodobý hmotný majetok</i>	Eur	16 994 639	16 733 416	17 588 879
<i>zásoby</i>	Eur	6 226 952	7 998 514	6 464 668
<i>pohľadávky</i>	Eur	20 595 317	16 209 861	11 000 766
<i>finančné účty</i>	Eur	2 137	299	4 250
<i>časové rozlíšenie</i>	Eur	110 871	70 214	52 672
<b><i>majetok spolu</i></b>	<b>Eur</b>	<b>44 165 185</b>	<b>41 350 350</b>	<b>35 612 787</b>



### Kapitálová štruktúra

	jednotka	2024	2023	2022
<i>vlastné imanie</i>	Eur	32 585 248	29 222 975	24 492 382
<i>záväzky</i>	Eur	8 578 547	8 765 130	7 187 489
<i>bankové úvery</i>	Eur	2 797 308	3 123 419	3 670 267
<i>časové rozlíšenie</i>	Eur	204 082	238 826	262 649
<b><i>kapitál spolu</i></b>	<b>Eur</b>	<b>44 165 185</b>	<b>41 350 350</b>	<b>35 612 787</b>



### Finančné ukazovatele

	jednotka	2024	2022	2021
<i>bežná likvidita</i>	koeficient	4,60	3,13	2,85
<i>rentabilita tržieb</i>	%	7,78%	10,95%	5,97%
<i>rentabilita celkového kapitálu</i>	%	7,61%	11,44%	6,49%
<i>celková zadlženosť</i>	%	25,76%	28,75%	30,49%
<i>doba obratu zásob</i>	dni	53	68	61
<i>doba splatnosti záväzkov z obchodného styku</i>	dni	26	27	26
<i>doba inkasa pohľadávok z obchodného styku</i>	dni	165	129	93
<i>tržby na 1 pracovníka</i>	EUR	122 494	116 815	104 656
<i>pridaná hodnota na 1 pracovníka</i>	EUR	75 065	70 878	61 380

Použitá metodika	
<i>Bežná likvidita</i>	(Obežný majetok - zásoby) / krátkodobé záväzky
<i>Doba obratu zásob</i>	Zásoby / ( tržby / 365)
<i>Doba splatnosti záväzkov z obch. styku</i>	Záväzky z obch. styku / ( tržby / 365)

## VI. Návrh na vysporiadanie hospodárskeho výsledku

Spoločnosť HBM Pharma, zastúpená svojimi konateľmi, predkladá návrh na vysporiadanie hospodárskeho výsledku za účtovné obdobie 2024:

Výsledok hospodárenia za účtovné obdobie 2024 po zdanení je zisk 3 362 274 Eur.  
Výsledok hospodárenia sa navrhuje zaúčtovať nasledovne:

- suma 3 362 274 Eur na účet Nerozdelený zisk minulých rokov

## **VII. Významné ekonomické udalosti**

Po 31. decembri 2024 nenastali žiadne udalosti, ktoré by si vyžadovali zverejnenie alebo vykázanie v účtovnej závierke za rok 2024.

## **VIII. Významné riziká a neistoty**

Spoločnosť funguje na princípe nepretržitého pokračovania činnosti. Schopnosť nepretržite pokračovať v činnosti závisí od úspešnej realizácie podnikateľského zámeru vo forme finančného plánu, objednávok od zákazníkov a včasnej platby od zákazníkov.

## **IX. Predpokladané ciele spoločnosti v roku 2025**

### **V oblasti výroby**

Spoločnosť sa bude v roku 2025 zameriavať na ďalšiu optimalizáciu výrobných nákladov, investovať do inovácie technologických zariadení s cieľom udržať vysokú kvalitu a štandard svojich výrobkov.

### **V oblasti kvality**

Medzi hlavné ciele pre rok 2025 bude patriť trvalá snaha o zlepšovanie efektívnosti systému zabezpečenia farmaceutickej kvality v súlade s požiadavkami platných noriem, udržanie zavedených procesov pre systém reklamácií, zmenových konaní, odchýlkových konaní s cieľom udržať počet šarží vyrobených s odchýlkou pod 3.5%, reklamácií s cieľom dosiahnuť max. 3,5 ppm a úroveň dodržiavania GMP najmenej 93%. Chceme udržať indikátory OEE kvality pre plnenie a balenie TLF a pre optickú kontrolu TLF na stanovenej úrovni. To isté platí aj pre výrobu a balenie PLF.

Chceme ďalej pokračovať v systéme hodnotenia dodávateľov surovín, obalových materiálov a služieb a kvalifikácií zariadení, procesných validácií, validácii analytických a MB metód. V roku 2025 chceme dokončiť implementáciu EBR aj pre výrobu pevných liekových foriem a vykonať implementáciu eQMS (Quality management system) pre systémy odchýlok, zmenových konaní, reklamácií, auditov, CAPA a metrológiu. Zároveň pokračujeme v inštalácii PUPSIT filtračnej jednotky na plniacu linku Izolátor. Na začiatku roka absolvujeme GMP audit brazílskej autority ANVISA a re-certifikačný audit pre systémy ISO 9001, 18001 a 45001, ako aj ďalšie zákaznicke audity.

### **V oblasti technickej podpory**

Realizácia plánovanej servisnej činnosti, pravidelná revízia technických zariadení a úspora všetkých druhov energií bude patriť medzi dôležité úlohy oddelenia Technickej podpory v roku 2025.

V oblasti investícií sa oddelenie zameria na zlepšenie procesov ako je upgrade hardwaru a softwaru pre výrobné linky, inštalácia nových kontrolných systémov pre baliacu linku na ampule, inštalácia kontrolných systémov pre prezeracie linky na ampule a doplnenie systému PUPSIT pre ďalšiu plniacu linku.

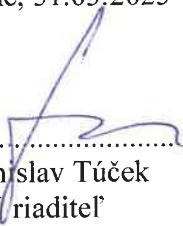
### **V oblasti zamestnaneckej politiky**

Medzi hlavné úlohy v roku 2025 bude patriť motivácia a rozvoj našich zamestnancov, zvolenie vhodných nástrojov na pritiaženie pracovnej sily do našej spoločnosti.

### **V oblasti finančnej politiky**

Základným cieľom v oblasti finančnej politiky je zabezpečenie finančnej stability a likvidity spoločnosti. Cieľom v roku 2025 bude dosiahnuť úroveň tržieb a stanoveného hospodárskeho výsledku podľa schváleného finančného plánu pri efektívnom vynakladaní nákladov. Na dosiahnutie stanovených cieľov používa spoločnosť nástroje kontroingu a reportingu s využitím informačných systémov.

V Martine, 31.03.2025

  
.....  
Ing. Branislav Túček  
Finančný riaditeľ