



**Raben**



**VÝROČNÁ SPRÁVA**

**RABEN LOGISTICS SLOVAKIA S.R.O.  
ZOSTAVENÁ KU DŇU 31. 12. 2024**



**YOUR PARTNER  
IN LOGISTICS**

# OBSAH

Všeobecné informácie o spoločnosti	<b>1</b>
Výsledky hospodárenia a vývoj činnosti spoločnosti	<b>3</b>
Udalosti osobitného významu, ktoré nastali po skončení účtovného obdobia, za ktoré sa vyhotovuje výročná správa	<b>5</b>
Predpokladaný budúci vývoj činnosti spoločnosti	<b>5</b>
Návrh na vyrovnanie straty	<b>6</b>
Nadobúdanie vlastných akcií, dočasných listov, obchodných podielov a akcií, dočasných listov a obchodných podielov materskej účtovnej jednotky	<b>6</b>
Správa nezávislého audítora k účtovnej závierke za rok končiaci k 31. decembru 2024	<b>7</b>
Účtovná závierka	<b>8</b>



# VŠEOBECNÉ INFORMÁCIE O SPOLOČNOSTI

## OBCHODNÉ MENO A SÍDLO:

Raben Logistics Slovakia s.r.o., Diaľničná cesta 10D, 903 01 Senec

Spoločnosť Raben Logistics Slovakia s.r.o. (ďalej len Spoločnosť), bola založená

8. novembra 1996 a do obchodného registra bola zapísaná 4. decembra 1996 (Obchodný register Mestského súdu Bratislava III v Bratislave, oddiel s.r.o., vložka 12273/B).

Na základe rozhodnutia jediného spoločníka, ktorým je Raben Group N.V., zo dňa 5. októbra 2011 a zmluvy o zlúčení sa spoločnosť Raben Logistics Slovakia, s.r.o. (nástupnícka spoločnosť) k 1. januáru 2012 zlúčila so spoločnosťou TRANSKAM - SLOVAKIA, spol. s r. o., so sídlom Kočovce 245, 91631 Kočovce, IČO: 31 434 258, zapísanou v obchodnom registri Okresného súdu Trenčín, Oddiel Sro, Vložka č. 24646/V a spoločnosťou Raben Trans European Slovakia s. r. o., so sídlom Diaľničná cesta 2, 903 01 Senec, IČO: 35 753 714, zapísanou v obchodnom registri Okresného súdu Bratislava I, Oddiel Sro, Vložka č. 17960/V (zanikajúce spoločnosti). Spoločnosť Raben Logistics Slovakia s.r.o. sa stala právnym nástupcom v dôsledku zlúčenia.

V priebehu roka 2023 došlo ku zlúčeniu Spoločnosti Raben Logistics Slovakia s.r.o. (nástupnícka spoločnosť) so spoločnosťou Bas Logistika, s.r.o., so sídlom Hraničná 18, 821 05 Bratislava – mestská časť Ružinov, IČO: 52048187, zapísaná v Obchodnom registri Okresného súdu Bratislava I, oddiel: Sro, vložka č.: 132611/B (zanikajúca spoločnosť) na základe schválení zmluvy o zlúčení zo dňa 5. apríla 2023 jediným spoločníkom Raben Group N.V. Proces zlúčení bol ukončený zápisom do Obchodného registra dňa 4. mája 2023 a to rozhodným dňom od 1. januára 2023. Spoločnosť Raben Logistics Slovakia s.r.o. sa stala právnym nástupcom v dôsledku zlúčenia.

Spoločnosť nemá organizačnú zložku v zahraničí.

## HLAVNÉ ČINNOSTI SPOLOČNOSTI:

Hlavnými činnosťami spoločnosti sú:

- kúpa predaj tovaru v rozsahu voľnej živnosti,
- zasielateľstvo,
- poskytovanie záruk na zabezpečenie colného dlhu v colnom konaní,
- neverejná, nepravidelná, nehromadná motorová doprava,
- skladovanie okrem prevádzky verejného skladu
- veľkoobchod v rámci ohlasovaných voľných živností,
- sprostredkovateľská činnosť,
- podnikateľské poradenstvo (s výnimkou činnosti ekonomických, účtovných a organizačných poradcov)
- výskum trhu,
- prenájom nehnuteľností s poskytovaním iných než základných služieb spojených s prenájomom,
- upratovacie práce,
- vnútroštátna nákladná cestná doprava,
- baliace činnosti, manipulácia s tovarom,
- colný deklarant.

Spoločnosť nemá vo svojej činnosti výskum a vývoj a jej činnosť nemá významný dopad na životné prostredie.

## ČLENOVIA ŠTATUTÁRNEHO ORGÁNU:

<b>Konateľ:</b>	Jakub Trnka
<b>Prokuristi:</b>	Bc. Marián Budzel
	Ing. Jiří Chlup

## INFORMÁCIE O SPOLOČNÍKOVCH ÚČTOVNEJ JEDNOTKY:

Jediným spoločníkom Spoločnosti je Raben Group N.V., 5342LW Oss, Vorstengrafdonk 81, Holandské kráľovstvo.

Spoločník, akcionár	Výška podielu na základnom imaní		Podiel na hlasovacích právach	Iný podiel na ostatných položkách VI ako na ZI
	absolútne	v %	v %	v %
a	b	c	d	e
Raben Group N.V.	25 000	100	100	-
Spolu	25 000	100	100	-



# VÝSLEDKY HOSPODÁRENIA A VÝVOJ ČINNOSTI SPOLOČNOSTI

## VÝROBNÁ SPOTREBA, NÁKLADY NA PREDANÝ TOVAR A SLUŽBY

Vývoj v oblasti logistických riešení smeruje k individualizácii dopytu a k prispôbeniu služieb a požiadavkám zákazníka. Neustály tlak na znižovanie cien a nákladov ako aj tlak na zvyšovanie komplexnosti služieb a flexi-bilnejšie reagovanie na požiadavky zákazníkov sa odrazil na hospodárskom výsledku celého sektoru logistiky.

V roku 2024 dosiahla Spoločnosť Raben Logistics Slovakia s.r.o. celkové tržby vo výške 23 322 531 EUR a straty 1 054 871 EUR.

	31. 12. 2024 v EUR	31. 12. 2023 v EUR
<b>Tržby z predaja vlastných výrobkov a služieb</b>	23 295 337	21 497 260
Výrobná spotreba	19 147 477	17 169 101
<b>Pridaná hodnota</b>	4 147 860	4 328 159
Ostatné prevádzkové výnosy	344 119	270 732
Ostatné prevádzkové náklady	489 742	149 204
<b>Výsledok hospodárenia z hospodárskej činnosti</b>	-929 624	-255 880
<b>Výsledok hospodárenia z finančných činností</b>	-159 523	-98 755
<b>Daň z príjmov z bežnej činnosti</b>	-34 276	-39 350
<b>Výsledok hospodárenia za účtovné obdobie pred zdanením</b>	-1 089 147	-354 635
<b>Výsledok hospodárenia za účtovné obdobie po zdanení</b>	-1 054 871	-315 285

## TRŽBY ZA VLASTNÉ VÝKONY A TOVAR

Oblasť odbytu	Medzinárodná preprava		Tuzemská preprava		Skladovanie		Spolu	
	2024	2023	2024	2023	2024	2023	2024	2023
Slovenská republika	4 785 698	3 962 172	4 704 459	4 567 708	3 986 971	3 892 317	<b>13 477 128</b>	<b>12 422 197</b>
Ostatné krajiny	8 327 789	7 283 965	1 088 042	1 201 446	402 378	589 652	<b>9 818 209</b>	<b>9 075 063</b>
<b>Spolu</b>	<b>13 113 487</b>	<b>11 246 137</b>	<b>5 792 501</b>	<b>5 769 154</b>	<b>4 389 349</b>	<b>4 481 969</b>	<b>23 295 337</b>	<b>21 497 260</b>


## VÝVOJ NIEKTORÝCH FINANČNÝCH UKAZOVATEĽOV

	31. 12. 2024 v EUR	31. 12. 2023 v EUR
Krátkodobé pohľadávky	4 286 284	4 603 126
Finančné účty	134 608	374 853
Vlastné imanie	626 050	480 921
Závazky krátkodobé	4 761 814	5 039 324
Dlhodobý majetok	819 713	955 830
Výnosy z hospodárskej činnosti spolu	24 114 975	22 200 620

## POČET ZAMESTNANCOV

Údaje o počte zamestnancov za bežné účtovné obdobie a bezprostredne predchádzajúce účtovné obdobie sú uvedené v nasledujúcom prehľade:

	Bežné účtovné obdobie	Bezprostredne predchádzajúce účtovné obdobie
Priemerný počet zamestnancov	191	187
Stav zamestnancov ku dňu, ku ktorému sa zostavuje účtovná závierka	184	190





# UDALOSTI OSOBITNÉHO VÝZNAMU, KTORÉ NASTALI PO SKONČENÍ ÚČTOVNÉHO OBDOBIA, ZA KTORÉ SA VYHOTOVUJE VÝROČNÁ SPRÁVA

Po skončení účtovného obdobia, za ktoré sa výročná správa vyhotovuje nenastali také udalosti, ktoré majú významný vplyv na verné zobrazenie skutočností, ktoré sú predmetom účtovníctva.

## PREDPOKLADANÝ BUDÚCI VÝVOJ ČINNOSTI SPOLOČNOSTI

Účtovná závierka k 31. 12. 2024 bola spracovaná za predpokladu, že Spoločnosť bude naďalej schopná pokračovať vo svojej činnosti.

Naším cieľom je aj v budúcnosti zastávať pozíciu dlhodobého a spoľahlivého partnera pre našich zákazníkov. Stavíme predovšetkým na stabilných riešeniach a vysoko kvalitných službách. Chceme, aby naši zákazníci využívali svoje riešenia čo najefektívnejšie a odkrývali tak svoj potenciál, príležitosti a získali pridanú hodnotu z nášho riešenia v rámci ich odvetvového pôsobenia.

Sme schopní i naďalej poskytovať tie najkomplexnejšie logistické riešenia v oblasti výroby a obchodu. Naším záujmom je rozvíjať potenciál našich služieb v celoeurópskom rozsahu ako súčasť siete spoločností Raben Group a prinášať našim zákazníkom najmodernejšie riešenia a trendy.

Hlavným cieľom spoločnosti Raben Logistics Slovakia s.r.o. je poskytovať čo najspoľahlivejšie logistické služby, neustály intenzívny rozvoj, implementácia a skvalitňovanie svojich služieb, maximalizovanie konkurenčných výhod a upevňovanie vzájomnej komunikácie s našimi zákazníkmi.

V zmysle dosiahnutia hlavného cieľa a strategických záujmov si naša spoločnosť na Slovensku stanovila nasledovné podporné ciele:

- Dosiahnuť ziskový rast prostredníctvom získavania nových zákazníkov
- Udržať vyrovnané portfólio súčasných zákazníkov
- Sústrediť sa na výkon jednotlivých produktov
- Zlepšiť nákladovú efektivitu
- Zabezpečiť kvalitu vo všetkých kľúčových oblastiach
- Zabezpečiť nadštandardnú úroveň zákazníckej spokojnosti
- Rozširovať používanie moderných technológií a elektronických služieb, ktoré poskytujú zákazníkom služby pridanej hodnoty



- Posilniť postavenie a zvýšiť povedomie o spoločnosti Raben Logistics Slovakia ako globálnej spoločnosti
- Získavať, rozvíjať a riadiť našich zamestnancov smerom k najvyššej úrovni starostlivosti o zákazníka.

Spoločnosť si nie je vedomá žiadnych významných rizík a neistôt, ktorým by bola vystavená a ktoré by zásadným spôsobom ohrozili ďalšie pokračovanie jej činnosti.

## NÁVRH NA VYROVNANIE STRATY

RABEN GROUP N.V. ako jediný spoločník Spoločnosti navrhuje previesť stratu za rok 2024 vo výške 1054 871 EUR do strát minulých období.

## NADOBÚDANIE VLASTNÝCH AKCIÍ, DOČASNÝCH LISTOV, OBCHODNÝCH PODIELOV A AKCIÍ, DOČASNÝCH LISTOV A OBCHODNÝCH PODIELOV MATERSKEJ ÚČTOVNEJ JEDNOTKY

Spoločnosť nenadobudla žiadne vlastné akcie, dočasné listy, obchodné podiely a akcie, dočasné listy a obchodné podiely materskej účtovnej jednotky.

# **SPRÁVA NEZÁVISLÉHO AUDÍTORA K ÚČTOVNEJ ZÁVIERKE ZA ROK KONČIACI K 31. DECEMBRU 2024**

Správa nezávislého audítora je prílohou č. 1.

## Správa nezávislého audítora

Spoločníkovi a konateľovi spoločnosti Raben Logistics Slovakia s. r. o.:

### *Správa z auditu účtovnej závierky*

#### *Názor*

Uskutočnili sme audit účtovnej závierky spoločnosti Raben Logistics Slovakia s. r. o. („Spoločnosť“), ktorá obsahuje súvahu k 31. decembru 2024, výkaz ziskov a strát za rok končiaci sa k uvedenému dátumu, a poznámky, ktoré obsahujú súhrn významných účtovných zásad a účtovných metód.

Podľa nášho názoru, priložená účtovná závierka poskytuje pravdivý a verný obraz finančnej situácie Spoločnosti k 31. decembru 2024 a výsledku jej hospodárenia za rok končiaci sa k uvedenému dátumu podľa zákona č. 431/2002 Z.z. o účtovníctve v znení neskorších predpisov (ďalej len „zákon o účtovníctve“).

#### *Základ pre názor*

Audit sme vykonali podľa medzinárodných audítorských štandardov (International Standards on Auditing, ISA). Naša zodpovednosť podľa týchto štandardov je uvedená v odseku Zodpovednosť audítora za audit účtovnej závierky. Od Spoločnosti sme nezávislí podľa ustanovení zákona č. 423/2015 o štatutárnom audite a o zmene a doplnení zákona č. 431/2002 Z. z. o účtovníctve v znení neskorších predpisov (ďalej len „zákon o štatutárnom audite“) týkajúcich sa etiky, vrátane Etického kódexu audítora, relevantných pre náš audit účtovnej závierky a splnili sme aj ostatné požiadavky týchto ustanovení týkajúcich sa etiky. Sme presvedčení, že auditorské dôkazy, ktoré sme získali, poskytujú dostatočný a vhodný základ pre náš názor.

#### *Zodpovednosť štatutárneho orgánu za účtovnú závierku*

Štatutárny orgán je zodpovedný za zostavenie tejto účtovnej závierky tak, aby poskytovala pravdivý a verný obraz podľa zákona o účtovníctve a za tie interné kontroly, ktoré považuje za potrebné na zostavenie účtovnej závierky, ktorá neobsahuje významné nesprávnosti, či už v dôsledku podvodu alebo chyby.

Pri zostavovaní účtovnej závierky je štatutárny orgán zodpovedný za zhodnotenie schopnosti Spoločnosti nepretržite pokračovať vo svojej činnosti, za opísanie skutočností týkajúcich sa nepretržitého pokračovania v činnosti, ak je to potrebné, a za použitie predpokladu nepretržitého pokračovania v činnosti v účtovníctve, ibaže by mal v úmysle Spoločnosť zlikvidovať alebo ukončiť jej činnosť, alebo by nemal inú realistickú možnosť než tak urobiť.

#### *Zodpovednosť audítora za audit účtovnej závierky*

Našou zodpovednosťou je získať primerané uistenie, či účtovná závierka ako celok neobsahuje významné nesprávnosti, či už v dôsledku podvodu alebo chyby, a vydať správu audítora, vrátane názoru. Primerané uistenie je uistenie vysokého stupňa, ale nie je zárukou toho, že audit vykonaný podľa medzinárodných audítorských štandardov vždy odhalí významné nesprávnosti, ak také existujú. Nesprávnosti môžu vzniknúť v dôsledku podvodu alebo chyby a za významné sa považujú vtedy, ak by sa dalo odôvodnene očakávať, že jednotlivo alebo v súhrne by mohli ovplyvniť ekonomické rozhodnutia používateľov, uskutočnené na základe tejto účtovnej závierky.

V rámci auditu uskutočneného podľa medzinárodných audítorských štandardov, počas celého auditu uplatňujeme odborný úsudok a zachováваме profesionálny skepticizmus. Okrem toho:

- Identifikujeme a posudzujeme riziká významnej nesprávnej účtovnej závierky, či už v dôsledku podvodu alebo chyby, navrhujeme a uskutočňujeme audítorské postupy reagujúce na tieto riziká a získavame audítorské dôkazy, ktoré sú dostatočné a vhodné na poskytnutie základu pre náš názor. Riziko neodhalenia významnej nesprávnej v dôsledku podvodu je vyššie ako toto riziko v dôsledku chyby, pretože podvod môže zahŕňať tajnú dohodu, falšovanie, úmyselné vynechanie, nepravdivé vyhlásenie alebo obídenie internej kontroly.
- Oboznamujeme sa s internými kontrolami relevantnými pre audit, aby sme mohli navrhnúť audítorské postupy vhodné za daných okolností, ale nie za účelom vyjadrenia názoru na efektívnosť interných kontrol Spoločnosti.
- Hodnotíme vhodnosť použitých účtovných zásad a účtovných metód a primeranosť účtovných odhadov a uvedenie s nimi súvisiacich informácií, uskutočnené štatutárnym orgánom.
- Robíme záver o tom, či štatutárny orgán vhodne v účtovníctve používa predpoklad nepretržitého pokračovania v činnosti a na základe získaných audítorských dôkazov záver o tom, či existuje významná neistota v súvislosti s udalosťami alebo okolnosťami, ktoré by mohli významne spochybníť schopnosť Spoločnosti nepretržite pokračovať v činnosti. Ak dospejeme k záveru, že významná neistota existuje, sme povinní upozorniť v našej správe audítora na súvisiace informácie uvedené v účtovnej závierke alebo, ak sú tieto informácie nedostatočné, modifikovať náš názor. Naše závery vychádzajú z audítorských dôkazov získaných do dátumu vydania našej správy audítora. Budúce udalosti alebo okolnosti však môžu spôsobiť, že Spoločnosť prestane pokračovať v nepretržitej činnosti.
- Hodnotíme celkovú prezentáciu, štruktúru a obsah účtovnej závierky vrátane informácií v nej uvedených, ako aj to, či účtovná závierka zachytáva uskutočnené transakcie a udalosti spôsobom, ktorý vedie k ich vernému zobrazeniu.

So štatutárnym orgánom komunikujeme okrem iných záležitostí plánovaný rozsah a časový harmonogram auditu a významné zistenia z auditu, vrátane významných nedostatkov v interných kontrolách, ktoré identifikujeme počas nášho auditu.

### ***Správa k ďalším požiadavkám zákonov a iných právnych predpisov***

*Správa k informáciám, ktoré sa uvádzajú vo výročnej správe*

Štatutárny orgán je zodpovedný za informácie uvedené vo výročnej správe, zostavenej podľa požiadaviek zákona o účtovníctve. Naš vyššie uvedený názor na účtovnú závierku sa nevzťahuje na iné informácie vo výročnej správe.

V súvislosti s auditom účtovnej závierky je našou zodpovednosťou oboznámenie sa s informáciami uvedenými vo výročnej správe a posúdenie, či tieto informácie nie sú vo významnom nesúlade s auditovanou účtovnou závierkou alebo našimi poznatkami, ktoré sme získali počas auditu účtovnej závierky, alebo sa inak zdajú byť významne nesprávne.

Posúdili sme, či výročná správa Spoločnosti obsahuje informácie, ktorých uvedenie vyžaduje zákon o účtovníctve.


Na základe prác vykonaných počas auditu účtovnej závierky, podľa nášho názoru:

- informácie uvedené vo výročnej správe zostavenej za rok 2024 sú v súlade s účtovnou závierkou za daný rok,
- výročná správa obsahuje informácie podľa zákona o účtovníctve.

Okrem toho, na základe našich poznatkov o účtovnej jednotke a situácii v nej, ktoré sme získali počas auditu účtovnej závierky, sme povinní uviesť, či sme zistili významné nesprávnosti vo výročnej správe, ktorú sme obdržali pred dátumom vydania tejto správy audítora. V tejto súvislosti neexistujú zistenia, ktoré by sme mali uviesť.

11. apríla 2025  
Bratislava, Slovenská republika

Ernst & Young Slovakia, spol. s r.o.  
Licencia SKAU č. 257




Ing. Tomáš Baláž, štatutárny audítor  
Licencia UDVA č. 1265

# ÚČTOVNÁ ZÁVIERKA

Účtovná závierka t. j. Súvaha, Výkaz ziskov a strát a poznámky sú neoddeliteľnou súčasťou tejto Výročnej správy za rok 2024 a nasledujú po tejto textovej časti.

11. 4. 2025, v Senci



---

Jakub Trnka



Súvaha Úč POD 1 - 01		DIČ	2020311898	IČO	35704390		
Označenie a	STRANA AKTÍV b	Číslo riadku c	Bežné účtovné obdobie			Bezprostredne predchádzajúce účtovné obdobie	
			1	Brutto - časť 1	Netto 2	Netto 3	
				Korekcia - časť 2			
	<b>SPOLU MAJETOK r. 02 + r. 33 + r. 74</b>	<b>001</b>		<b>7 265 921</b>		<b>5 593 128</b>	
				<b>1 672 793</b>			<b>6 102 166</b>
<b>A.</b>	<b>Neobežný majetok r. 03 + r. 11 + r. 21</b>	<b>002</b>		<b>2 408 551</b>		<b>819 713</b>	
				<b>1 588 838</b>			<b>955 830</b>
<b>A.I.</b>	<b>Dlhodobý nehmotný majetok súčet (r. 04 až r. 10)</b>	<b>003</b>		<b>3 895</b>			
				<b>3 895</b>			
A.I.1.	Aktivované náklady na vývoj(012) - /072, 091A/	004					
2.	Softvér(013) - /073, 091A/	005		3 895			
3.	Oceniiteľné práva(014) - /074, 091A/	006					
4.	Goodwill(015) - /075, 091A/	007					
5.	Ostatný dlhodobý nehmotný majetok(019, 01X) - /079, 07X, 091A/	008					
6.	Obstarávaný dlhodobý nehmotný majetok(041) - /093/	009					
7.	Poskytnuté preddavky na dlhodobý nehmotný majetok(051) - /095A/	010					
<b>A.II.</b>	<b>Dlhodobý hmotný majetok súčet (r. 12 až r. 20)</b>	<b>011</b>		<b>2 404 656</b>		<b>819 713</b>	
				<b>1 584 943</b>		<b>955 830</b>	
A.II.1.	Pozemky(031) - /092A/	012					
2.	Stavby(021) - /031, 092A/	013		6 269		1 075	
				5 194			1 197
3.	Samostatné hnuiteľné veci a súbory hnuiteľných vecí(022) - /082, 92A/	014		2 339 354		763 558	
				1 575 796			952 156
4.	Pestovateľské celky trvalých porastov(025) - /085, 092A/	015					
5.	Základné stádo a tažné zvierata(026) - /086, 092A/	016					
6.	Ostatný dlhodobý hmotný majetok(029, 02X, 032) - /089, 08X, 092A/	017		3 953			
				3 953			
7.	Obstarávaný dlhodobý hmotný majetok(042) - /094/	018		55 080		55 080	
							2 477
8.	Poskytnuté preddavky na dlhodobý hmotný majetok(052) - /095A/	019					
9.	Ľupná položka k nadobudnutému majetku (+/- 097) +/- 098	020					
A.III.	Dlhodobý finančný majetok súčet (r. 22 až r. 32)	021					
A.III.1.	Podielové cenné papiere a podiely v prepojených účtovných jednotkách(061A, 062A, 063A) - /096A/	022					
2.	Podielové cenné papiere a podiely s podielovou účasťou okrem v prepojených účtovných jednotkách(062A) - /096A/	023					
3.	Ostatné realizovateľné cenné papiere a podiely(063A) - /096A/	024					
4.	Pôžičky prepojeným účtovným jednotkám(066A) - /096A/	025					
5.	Pôžičky v rámci podielovej účasti okrem prepojeným účtovným jednotkám(066A) - /096A/	026					
6.	Ostatné pôžičky(067A) - /096A/	027					
7.	Dlhové cenné papiere a ostatný dlhodobý finančný majetok(065A, 069A, 06XA) - /096A/	028					

Označenie a	STRANA AKTÍV b	Číslo riadku c	Bežné účtovné obdobie		Bezprostredne predchádzajúce účtovné obdobie
			1	Brutto - časť 1	
					Korekcia - časť 2
8.	Pôžičky a ostatný dlhodobý finančný majetok so zostatkovou dobou splatnosti najviac jeden rok (066A, 067A, 069A, 06XA) - /096A/	029			
9.	Účty v bankách s dobou viazanosti dlhšou ako jeden rok (22XA)	030			
10.	Obstarávaný dlhodobý finančný majetok (043) - /096A/	031			
11.	Poskytnuté preddavky na dlhodobý finančný majetok (053) - /095A/	032			
<b>B.</b>	<b>Obežný majetok r. 34 + r. 41 + r. 53 + r. 66 + r. 71</b>	<b>033</b>	<b>4 697 030</b>	<b>4 613 075</b>	
			<b>83 955</b>		<b>4 989 734</b>
<b>B.I.</b>	<b>Zásoby súčet (r. 35 až r. 40)</b>	<b>034</b>	<b>50 736</b>	<b>50 736</b>	
B.I.1.	Materiál (112, 119, 11X) - /191, 19X/	035	50 736	50 736	
2.	Nedokončená výroba a polotovary vlastnej výroby (121, 122, 12X) - /192, 193, 19X/	036			
3.	Výrobky (123) - /194/	037			
4.	Zvieratá (124) - /195/	038			
5.	Tovar (132, 133, 13X, 139) - /196, 19X/	039			
6.	Poskytnuté preddavky na zásoby (314A) - /391A/	040			
<b>B.II.</b>	<b>Dlhodobé pohľadávky súčet (r. 42 + r. 46 až r. 52)</b>	<b>041</b>	<b>225 404</b>	<b>225 404</b>	<b>187 288</b>
B.II.1.	Pohľadávky z obchodného styku súčet (r. 43 až r. 45)	042			
1.a.	Pohľadávky z obchodného styku voči prepojeným účtovným jednotkám (311A, 312A, 313A, 314A, 315A, 31XA) - /391A/	043			
1.b.	Pohľadávky z obchodného styku v rámci podielovej účasti okrem pohľadávok voči prepojeným účtovným jednotkám (311A, 312A, 313A, 314A, 315A, 31XA) - /391A/	044			
1.c.	Ostatné pohľadávky z obchodného styku (311A, 312A, 313A, 314A, 315A, 31XA) - /391A/	045			
2.	Čistá hodnota zákazky (316A)	046			
3.	Ostatné pohľadávky voči prepojeným účtovným jednotkám (351A) - /391A/	047			
4.	Ostatné pohľadávky v rámci podielovej účasti okrem pohľadávok voči prepojeným účtovným jednotkám (351A) - /391A/	048			
5.	Pohľadávky voči spoločníkom, členom a združeniu (354A, 355A, 358A, 35XA) - /391A/	049			
6.	Pohľadávky z derivátových operácií (373A, 376A)	050			
7.	Iné pohľadávky (335A, 336A, 33XA, 371A, 374A, 375A, 378A) - /391A/	051			
8.	Odložená daňová pohľadávka (481A)	052	225 404	225 404	187 288
<b>B.III.</b>	<b>Krátkodobé pohľadávky súčet (r. 054 + r. 058 až r. 065)</b>	<b>053</b>	<b>4 286 284</b>	<b>4 202 329</b>	
			<b>83 955</b>		<b>4 427 593</b>
B.III.1.	Pohľadávky z obchodného styku súčet (r. 55 až r. 57)	054	4 057 123	3 973 168	
			83 955		4 186 121
1.a.	Pohľadávky z obchodného styku voči prepojeným účtovným jednotkám (311A, 312A, 313A, 314A, 315A, 31XA) - /391A/	055	649 573	649 573	503 361
1.b.	Pohľadávky z obchodného styku v rámci podielovej účasti okrem pohľadávok voči prepojeným účtovným jednotkám (311A, 312A, 313A, 314A, 315A, 31XA) - /391A/	056			

Označenie a	STRANA AKTÍV b	Číslo riadku c	Bežné účtovné obdobie		Bezprostredne predchádzajúce účtovné obdobie	
			1	Brutto - časť 1		Netto 2
				Korekcia - časť 2		
1.c.	Ostatné pohľadávky z obchodného styku (311A, 312A, 313A, 314A, 315A, 31XA) - /391A/	057		3 407 550		
				83 955		3 682 760
2.	Čistá hodnota zákazky (316A)	058				
3.	Ostatné pohľadávky voči prepojeným účtovným jednotkám (351A) - /391A/	059				
4.	Ostatné pohľadávky v rámci podielovej účasti okrem pohľadávok voči prepojeným účtovným jednotkám (351A) - /391A/	060				
5.	Pohľadávky voči spoločníkom, členom a združeniu (354A, 355A, 356A, 35XA, 398A) - /391A/	061				
6.	Sociálne poistenie (336A) - /391A/	062				
7.	Daňové pohľadávky a dotácie (341, 342, 343, 345, 346, 347) - /391A/	063		220 015		220 015
						234 614
8.	Pohľadávky z derivátových operácií (373A, 376A)	064				
9.	Iné pohľadávky (335A, 33XA, 371A, 374A, 375A, 378A) - /391A/	065		9 146		9 146
						6 858
B.IV.	Krátkodobý finančný majetok súčet (r. 67 až r. 70)	066				
B.IV.1.	Krátkodobý finančný majetok v prepojených účtovných jednotkách (251A, 253A, 256A, 257A, 25XA) - /291A, 29XA/	067				
2.	Krátkodobý finančný majetok bez krátkodobého finančného majetku v prepojených účtovných jednotkách (251A, 253A, 256A, 257A, 25XA) - /291A, 29XA/	068				
3.	Vlastné akcie a vlastné obchodné podiely (252)	069				
4.	Obstarávaný krátkodobý finančný majetok (259, 314A) - /291A/	070				
<b>B.V.</b>	<b>Finančné účty r. 72 + r. 73</b>	<b>071</b>		<b>134 606</b>		<b>134 606</b>
						<b>374 853</b>
B.V.1.	Peniaze (211, 213, 21X)	072		2 136		2 136
2.	Účty v bankách (221A, 22X, +/- 261)	073		132 470		132 470
						373 860
<b>C.</b>	<b>Časové rozlíšenie súčet (r. 75 až r. 78)</b>	<b>074</b>		<b>160 340</b>		<b>160 340</b>
						<b>156 602</b>
C.1.	Náklady budúcich období dlhodobé (381A, 382A)	075				
2.	Náklady budúcich období krátkodobé (381A, 382A)	076		94 615		94 615
						100 048
3.	Prijmy budúcich období dlhodobé (385A)	077				
4.	Prijmy budúcich období krátkodobé (385A)	078		65 725		65 725
						56 554

Označenie a	STRANA PASÍV b	Číslo riadku c	Bežné účtovné obdobie 4	Bezprostredne predchádzajúce účtovné obdobie 5
	<b>SPOLU VLASTNÉ IMANIE A ZÁVÄZKY r. 80 + r. 101 + r. 141</b>	<b>079</b>	<b>5 593 128</b>	<b>6 102 166</b>
<b>A.</b>	<b>Vlastné imanie r. 81 + r. 85 + r. 86 + r. 87 + r. 90 + r. 93 + r. 97 + r. 100</b>	<b>080</b>	<b>626 050</b>	<b>480 921</b>
<b>A.I.</b>	<b>Základné imanie súčet (r. 82 až r. 84)</b>	<b>081</b>	<b>25 000</b>	<b>25 000</b>
A.I.1.	Základné imanie (411 alebo +/- 491)	082	25 000	25 000
2.	Zmena základného imania +/- 419	083		
3.	Pohľadávky za upísané vlastné imanie (/ - / 353)	084		
<b>A.II.</b>	<b>Emisné ážio (412)</b>	<b>085</b>		
<b>A.III.</b>	<b>Ostatné kapitálové fondy (413)</b>	<b>086</b>	<b>2 100 000</b>	<b>900 000</b>
<b>A.IV.</b>	<b>Zákonné rezervné fondy r. 88 + r. 89</b>	<b>087</b>	<b>5 000</b>	<b>5 000</b>
A.IV.1.	Zákonný rezervný fond a nedeliteľný fond (417A, 418, 421A, 422)	088	5 000	5 000
2.	Rezervný fond na vlastné akcie a vlastné podiely (417A, 421A)	089		
<b>A.V.</b>	<b>Ostatné fondy zo zisku r. 91 + r. 92</b>	<b>090</b>		
A.V.1.	Štatutárne fondy (423, 42X)	091		
2.	Ostatné fondy (427, 42X)	092		
<b>A.VI.</b>	<b>Oceňovacie rozdiely z precenenia súčet (r. 94 až r. 96)</b>	<b>093</b>		
A.VI.1.	Oceňovacie rozdiely z precenenia majetku a záväzkov (+/- 414)	094		
2.	Oceňovacie rozdiely z kapitálových účastí (+/- 415)	095		
3.	Oceňovacie rozdiely z precenenia pri zlučení, splnutí a rozdelení (+/- 416)	096		
<b>A.VII.</b>	<b>Výsledok hospodárenia minulých rokov r. 98 + r. 99</b>	<b>097</b>	<b>-449 079</b>	<b>-133 794</b>
A.VII.1.	Nerozdelený zisk minulých rokov (426)	098		
2.	Neuhradená strata minulých rokov (/ - / 429)	099	-449 079	-133 794
<b>A.VIII.</b>	<b>Výsledok hospodárenia za účtovné obdobie po zdanení +/- r. 01 - (r. 81 + r. 85 + r. 86 + r. 87 + r. 90 + r. 93 + r. 97 + r. 101 + r. 141)</b>	<b>100</b>	<b>-1 054 871</b>	<b>-315 285</b>
<b>B.</b>	<b>Záväzky r. 102 + r. 118 + r. 121 + r. 122 + r. 136 + r. 139 + r. 140</b>	<b>101</b>	<b>4 953 635</b>	<b>5 506 972</b>
<b>B.I.</b>	<b>Dlhodobé záväzky súčet (r. 103 + r. 107 až r. 117)</b>	<b>102</b>	<b>16 605</b>	<b>18 532</b>
<b>B.I.1.</b>	<b>Dlhodobé záväzky z obchodného styku súčet (r. 104 až r. 106)</b>	<b>103</b>		
1.a.	Záväzky z obchodného styku voči prepojeným účtovným jednotkám (321A, 475A, 476A)	104		
1.b.	Záväzky z obchodného styku v rámci podielovej účasti okrem záväzkov voči prepojeným účtovným jednotkám (321A, 475A, 476A)	105		
1.c.	Ostatné záväzky z obchodného styku (321A, 475A, 476A)	106		
2.	Čistá hodnota zákazky (316A)	107		
3.	Ostatné záväzky voči prepojeným účtovným jednotkám (471A, 47XA)	108		
4.	Ostatné záväzky v rámci podielovej účasti okrem záväzkov voči prepojeným účtovným jednotkám (471A, 47XA)	109		
5.	Ostatné dlhodobé záväzky (479A, 47XA)	110		
6.	Dlhodobé prijaté preddavky (475A)	111		
7.	Dlhodobé zmenky na úhradu (478A)	112		
8.	Vydané dlhopisy (473A / - / 255A)	113		
9.	Záväzky zo sociálneho fondu (472)	114	16 605	18 532
10.	Iné dlhodobé záväzky (338A, 372A, 474A, 47XA)	115		
11.	Dlhodobé záväzky z derivatových operácií (373A, 377A)	116		
12.	Odložený daňový záväzok (481A)	117		

Označenie a	STRANA PASÍV b	Číslo riadku c	Bežné účtovné obdobie 4	Bezprostredne predchádzajúce účtovné obdobie 5
<b>B.II.</b>	<b>Dlhodobé rezervy r. 119 + r. 120</b>	<b>118</b>		
B.II.1.	Zákonné rezervy (451A)	119		
2.	Ostatné rezervy (459A, 45XA)	120		
<b>B.III.</b>	<b>Dlhodobé bankové úvery (461A, 46XA)</b>	<b>121</b>		
<b>B.IV.</b>	<b>Krátkodobé záväzky súčet (r. 123 + r. 127 až r. 135)</b>	<b>122</b>	<b>4 761 814</b>	<b>5 238 684</b>
<b>B.IV.1.</b>	<b>Záväzky z obchodného styku súčet (r. 124 až r. 126)</b>	<b>123</b>	<b>4 334 621</b>	<b>3 821 676</b>
1.a.	Záväzky z obchodného styku voči prepojeným účtovným jednotkám (321A, 322A, 324A, 325A, 326A, 32XA, 475A, 476A, 478A, 47XA)	124	729 087	543 262
1.b.	Záväzky z obchodného styku v rámci podielovej účasti okrem záväzkov voči prepojeným účtovným jednotkám (321A, 322A, 324A, 325A, 326A, 32XA, 475A, 476A, 478A, 47XA)	125		
1.c.	Ostatné záväzky z obchodného styku (321A, 322A, 324A, 325A, 326A, 32XA, 475A, 476A, 478A, 47XA)	126	3 605 534	3 278 414
2.	Čistá hodnota zákazky (316A)	127		
3.	Ostatné záväzky voči prepojeným účtovným jednotkám (361A, 36XA, 471A, 47XA)	128		1 000 000
4.	Ostatné záväzky v rámci podielovej účasti okrem záväzkov voči prepojeným účtovným jednotkám (361A, 36XA, 471A, 47XA)	129		
5.	Záväzky voči spoločníkom a združeniu (364, 365, 366, 367, 368, 398A, 478A, 479A)	130		
6.	Záväzky voči zamestnancom (331, 333, 33X, 479A)	131	229 237	210 762
7.	Záväzky zo sociálneho poistenia (336A)	132	137 942	125 319
8.	Daňové záväzky a dotácie (341, 342, 343, 345, 346, 347, 34X)	133	24 071	29 907
9.	Záväzky z derivátových operácií (373A, 377A)	134		
10.	Iné záväzky (372A, 378A, 474A, 475A, 479A, 47XA)	135	35 943	51 020
<b>B.V.</b>	<b>Krátkodobé rezervy r. 137 + r. 138</b>	<b>136</b>	<b>174 973</b>	<b>249 756</b>
B.V.1.	Zákonné rezervy (323A, 451A)	137	94 078	92 491
2.	Ostatné rezervy (323A, 32X, 459A, 45XA)	138	80 895	157 265
<b>B.VI.</b>	<b>Bežné bankové úvery (221A, 231, 232, 23X, 461A, 46XA)</b>	<b>139</b>	<b>243</b>	
<b>B.VII.</b>	<b>Krátkodobé finančné výpomoci (241, 249, 24X, 473A, /-/255A)</b>	<b>140</b>		
<b>C.</b>	<b>Časové rozlíšenie súčet (r. 142 až r. 145)</b>	<b>141</b>	<b>13 443</b>	<b>114 273</b>
C.1.	Výdavky budúcich období dlhodobé (383A)	142	41 288	45 597
2.	Výdavky budúcich období krátkodobé (383A)	143	-27 845	68 676
3.	Výnosy budúcich období dlhodobé (384A)	144		
4.	Výnosy budúcich období krátkodobé (384A)	145		

Výkaz ziskov a strát Úč POD 2 - 01			Skutočnosť	
Označenie a	Text b	Číslo riadku c	bežné účtovné obdobie 1	bezprostredne predchádzajúce účtovné obdobie 2
*	<b>Čistý obrat (časť účt. tr. 6 podľa zákona)</b>	<b>01</b>	<b>23 322 531</b>	<b>21 497 260</b>
**	<b>Výnosy z hospodárskej činnosti spolu súčet (r. 03 až r. 09)</b>	<b>02</b>	<b>24 114 975</b>	<b>22 215 384</b>
I.	Tržby z predaja tovaru (604, 607)	03		
II.	Tržby z predaja vlastných výrobkov (601)	04		
III.	Tržby z predaja služieb (602, 606)	05	23 295 337	21 497 260
IV.	Zmeny stavu vnútroorganizačných zásob (+/-)(účtová skupina 61)	06		
V.	Aktivácia(účtová skupina 62)	07		
VI.	Tržby z predaja dlhodobého nehmotného majetku a dlhodobého hmotného majetku a materiálu (641, 642)	08	475 519	447 392
VII.	Ostatné výnosy z hospodárskej činnosti (644, 645, 646, 648, 655, 657)	09	344 119	270 732
**	<b>Náklady na hospodársku činnosť spolu r. 11 + r. 12 + r. 13 + r.14 + r. 15 + r. 20 + r. 21 + r. 24 + r. 25 + r. 26</b>	<b>10</b>	<b>25 044 599</b>	<b>22 471 264</b>
A.	Náklady vynaložené na obstaranie predaného tovaru (504, 507)	11		
B.	Spotreba materiálu, energie a ostatných neskladovateľných dodávok (501, 502, 503)	12	905 951	913 729
C.	Opravné položky k zásobám (+/-)(505)	13		
D.	Služby (účtová skupina 51)	14	18 241 526	16 256 372
E.	Osobné náklady (r. 16 až r. 19)	15	4 835 354	4 498 189
E.1.	Mzdové náklady (521, 522)	16	3 378 224	3 143 331
2.	Odmeny členom orgánov spoločnosti a družstva (523)	17		
3.	Náklady na sociálne poistenie (524, 525, 526)	18	1 223 760	1 131 626
4.	Sociálne náklady (527, 528)	19	233 370	223 230
F.	Dane a poplatky (účtová skupina 53)	20	18 259	16 825
G.	Odpisy a opravné položky k dlhodobému nehmotnému majetku a dlhodobému hmotnému majetku (r. 22 + r. 23)	21	242 400	176 653
G.1	Odpisy dlhodobého nehmotného majetku a dlhodobého hmotného majetku (551)	22	242 400	176 653
2.	Opravné položky k dlhodobému nehmotnému majetku a dlhodobému hmotnému majetku (+/-)(553)	23		
H.	Zostatková cena predaného dlhodobého majetku a predaného materiálu (541, 542)	24	602 304	463 148
I.	Opravné položky k pohľadávkam (+/-)(547)	25	-290 937	-1 856
J.	Ostatné náklady na hospodársku činnosť (543, 544, 545, 546, 548, 549, 555, 557)	26	489 742	149 204
***	<b>Výsledok hospodárenia z hospodárskej činnosti (+/-) (r. 02 - r. 10)</b>	<b>27</b>	<b>-929 624</b>	<b>-255 880</b>
*	<b>Pridaná hodnota (r. 03 + r. 04 + r. 05 + r. 06 + r. 07) - (r. 11 + r. 12 + r. 13 + r. 14)</b>	<b>28</b>	<b>4 147 860</b>	<b>4 328 159</b>
**	<b>Výnosy z finančnej činnosti spolu r. 30 + r. 31 + r. 35 + r. 39 + r. 42 + r. 43 + r. 44</b>	<b>29</b>	<b>4 145</b>	<b>2 955</b>
VIII.	Tržby z predaja cenných papierov a podielov (661)	30		
IX.	Výnosy z dlhodobého finančného majetku súčet (r. 32 až r. 34)	31		
IX.1.	Výnosy z cenných papierov a podielov od prepojených účtovných jednotiek (665A)	32		
2.	Výnosy z cenných papierov a podielov v podielovej účasti okrem výnosov prepojených účtovných jednotiek (665A)	33		
3.	Ostatné výnosy z cenných papierov a podielov (665A)	34		
X.	Výnosy z krátkodobého finančného majetku súčet (r. 36 až r. 38)	35		
X.1	Výnosy z krátkodobého finančného majetku od prepojených účtovných jednotiek (666A)	36		
2.	Výnosy z krátkodobého finančného majetku v podielovej účasti okrem výnosov prepojených účtovných jednotiek (666A)	37		
3.	Ostatné výnosy z krátkodobého finančného majetku (666A)	38		
XI.	Výnosové úroky (r. 40 + r. 41)	39		
XI.1	Výnosové úroky od prepojených účtovných jednotiek (662A)	40		
2.	Ostatné výnosové úroky (662A)	41		
XII.	Kurzové zisky (663)	42	4 145	2 955

Výkaz ziskov a strát Úč POD 2 - 01		Skutočnosť		
Označenie a	Text b	Číslo riadku c	bežné účtovné obdobie 1	bezprostredne predchádzajúce účtovné obdobie 2
XIII.	Výnosy z precenenia cenných papierov a výnosy z derivátových operácií (664, 667)	43		
XIV.	Ostatné výnosy z finančnej činnosti (668)	44		
<b>**</b>	<b>Náklady na finančnú činnosť spolu r. 46 + r. 47 + r. 48 + r. 49 + r. 52 + r. 53 + r. 54</b>	<b>45</b>	<b>163 668</b>	<b>101 710</b>
K.	Predané cenné papiere a podiely (561)	46		
L.	Náklady na krátkodobý finančný majetok (566)	47		
M.	Opravné položky k finančnému majetku (+/-) (565)	48		
N.	Nákladové úroky (r. 50 + r. 51)	49	108 942	54 220
N.1.	Nákladové úroky pre prepojené účtovné jednotky (562A)	50	103 689	54 220
2.	Ostatné nákladové úroky (562A)	51	5 253	
O.	Kurzové straty (563)	52	5 331	3 157
P.	Náklady na precenenie cenných papierov a náklady na derivátové operácie (564, 567)	53		
Q.	Ostatné náklady na finančnú činnosť (568, 569)	54	49 395	44 333
<b>***</b>	<b>Výsledok hospodárenia z finančnej činnosti (+/-) (r. 29 - r. 45)</b>	<b>55</b>	<b>-159 523</b>	<b>-98 755</b>
<b>****</b>	<b>Výsledok hospodárenia za účtovné obdobie pred zdanením (+/-) (r. 27 + r. 55)</b>	<b>56</b>	<b>-1 089 147</b>	<b>-354 635</b>
R.	Daň z príjmov (r. 58 + r. 59)	57	-34 276	-39 350
R.1.	Daň z príjmov splatná (591, 595)	58	3 840	5 924
2.	Daň z príjmov odložená (+/-) (592)	59	-38 116	-45 274
S.	Prevod podielov na výsledku hospodárenia spoločníkom (+/-) (596)	60		
<b>****</b>	<b>Výsledok hospodárenia za účtovné obdobie po zdanení (+/-) (r. 56 - r. 57 - r. 60)</b>	<b>61</b>	<b>-1 054 871</b>	<b>-315 285</b>

# POZNÁMKY K ÚČTOVNEJ ZÁVERKE

## A. INFORMÁCIE O ÚČTOVNEJ JEDNOTKE

### 1. ZALOŽENIE SPOLOČNOSTI

Spoločnosť Raben Logistics Slovakia s. r. o. (ďalej len Spoločnosť) bola založená 8. novembra 1996 a do obchodného registra bola zapísaná 4. decembra 1996 (Obchodný register Mestského súdu Bratislava III v Bratislave, oddiel s.r.o., vložka 12273/B). Spoločnosť sídli na Diaľničná cesta 10D, 903 01 Senec, Slovenská republika, identifikačné číslo IČO 35704390.

Spoločnosť nemá organizačnú zložku v zahraničí.

### 2. HLAVNÝMI ČINNOSŤAMI SPOLOČNOSTI SÚ:

- kúpa a predaj tovaru v rozsahu voľnej živnosti,
- zasielateľstvo,
- poskytovanie záruk na zabezpečenie colného dlhu v colnom konaní,
- neverejná, nepravidelná, nehromadná motorová doprava,
- skladovanie okrem prevádzky verejného skladu
- veľkoobchod v rámci ohlasovaných voľných živností,
- sprostredkovateľská činnosť,
- podnikateľské poradenstvo (s výnimkou činnosti ekonomických, účtovných a organizačných poradcov),
- výskum trhu,
- prenájom nehnuteľností s poskytovaním iných než základných služieb spojených s prenájomom ,
- upratovacie práce,
- vnútroštátna nákladná cestná doprava,
- baliace činnosti, manipulácia s tovarom,
- colný deklarant.

### 3. POČET ZAMESTNANCOV

Údaje o počte zamestnancov za bežné účtovné obdobie a bezprostredne predchádzajúce účtovné obdobie sú uvedené v nasledujúcom prehľade:

	Bežné účtovné obdobie	Bezprostredne predchádzajúce účtovné obdobie
Priemerný počet zamestnancov	191	187
Stav zamestnancov ku dňu, ku ktorému sa zostavuje účtovná závierka	184	190

### 4. ÚDAJE O NEOBMEDZENOM RUČENÍ

Spoločnosť nie je neobmedzene ručiacim spoločníkom v iných spoločnostiach podľa § 56 ods. 5 Obchodného zákonníka.

### 5. PRÁVNÝ DÔVOD NA ZOSTAVENIE ÚČTOVNEJ ZÁVIERKY

Účtovná závierka Spoločnosti k 31. decembru 2024 je zostavená ako riadna účtovná závierka podľa § 17 ods. 6 zákona NR SR č. 431/2002 Z. z. o účtovníctve za účtovné obdobie od 1. januára 2024 do 31. decembra 2024.

### 6. DÁTUM SCHVÁLENIA ÚČTOVNEJ ZÁVIERKY ZA PREDCHÁDZAJÚCE ÚČTOVNÉ OBDOBIE

Účtovná závierka Spoločnosti k 31. decembru 2023 za predchádzajúce účtovné obdobie bola schválená valným zhromaždením Spoločnosti 31. mája 2024.

### 7. ZVEREJNENIE ÚČTOVNEJ ZÁVIERKY ZA PREDCHÁDZAJÚCE ÚČTOVNÉ OBDOBIE

Účtovná závierka Spoločnosti k 31. decembru 2023 spolu so správou audítora o overení účtovnej závierky k 31. decembru 2023 bola uložená do zbierky listín obchodného registra 23. apríla 2024.

## B. INFORMÁCIE O ORGÁNOCH ÚČTOVNEJ JEDNOTKY

<b>Konateľ:</b>	Jakub Trnka
<b>Prokuristi:</b>	Bc. Marián Budzel
	Ing. Jiří Chlup

## C. INFORMÁCIE O SPOLOČNÍKOKH ÚČTOVNEJ JEDNOTKY

Jediným spoločníkom Spoločnosti je Raben Group N.V., 5342LW Oss, Vorstengrafdonk 81, Holandské kráľovstvo.

Spoločník, akcionár	Výška podielu na základnom imaní		Podiel na hlasovacích právach v %	Iný podiel na ostatných položkách VI ako na ZI v %
	absolútne	v %		
a	b	c	d	e
Raben Group N.V.	25 000 EUR	100	100	-
Spolu	25 000 EUR	100	100	-

## D. INFORMÁCIE O KONSOLIDOVANOM CELKU

Spoločnosť sa zahŕňa do konsolidovanej účtovnej závierky spoločnosti Raben Group N.V., ktorá je zároveň konsolidovanou účtovnou závierkou koncernu Raben Group N.V. Konsolidovanú účtovnú závierku koncernu Raben Group N.V. zostavuje spoločnosť Raben Group N.V. Tieto konsolidované účtovné závierky je možné dostať priamo v sídle uvedenej spoločnosti.

## E. INFORMÁCIE O ÚČTOVNÝCH ZÁSADÁCH A ÚČTOVNÝCH METÓDACH

### (a) Východiská pre zostavenie účtovnej závierky

Účtovná závierka bola zostavená podľa Zákona č. 431/2002 Z.z. o účtovníctve v znení neskorších predpisov za predpokladu, že Spoločnosť bude nepretržite pokračovať vo svojej činnosti (going concern).

Účtovné metódy a všeobecné účtovné zásady boli účtovnou jednotkou konzistentne aplikované.

### (b) Dlhodobý nehmotný majetok a dlhodobý hmotný majetok

Dlhodobý majetok nakupovaný sa oceňuje obstarávacou cenou, ktorá zahŕňa cenu obstarania a náklady súvisiace s obstaraním (clo, prepravu, montáž, poistné a pod.).

Súčasťou obstarávacej ceny dlhodobého hmotného majetku nie sú úroky z cudzích zdrojov ani realizované kurzové rozdiely, ktoré vznikli do momentu uvedenia dlhodobého majetku do používania.

Súčasťou obstarávacej ceny dlhodobého nehmotného majetku nie sú úroky z cudzích zdrojov, ktoré vznikli do momentu zaradenia dlhodobého nehmotného majetku do používania.

Dlhodobý hmotný a nehmotný majetok vytvorený vlastnou činnosťou sa oceňuje vlastnými nákladmi, ktoré zahŕňujú priame materiálové a mzdové náklady a výrobné režijné náklady (prípadne časť správnych nákladov).

Náklady na technické zhodnotenie dlhodobého hmotného a nehmotného majetku zvyšujú jeho obstarávaciu cenu. Opravy a údržba sa účtujú do nákladov.

Oceňovací rozdiel k nadobudnutému majetku predstavuje rozdiel medzi ocenením podniku (alebo jeho časti) nadobudnutého hlavne kúpou alebo vkladom alebo ocenením majetku a záväzkov v rámci zmien spoločnosti, s výnimkou zmeny právnej formy, a súhrnným ocenením jednotlivých položiek majetku v účtovníctve predávajúcej, zakladajúcej alebo zanikajúcej účtovnej jednotky znížený o prevzaté záväzky.

Odpisy dlhodobého nehmotného majetku sú stanovené vychádzajúc z predpokladanej doby jeho používania a predpokladaného priebehu jeho opotrebenia. Odpisovať sa začína prvým dňom mesiaca uvedenia dlhodobého majetku do používania. Drobný dlhodobý nehmotný majetok, ktorého obstarávacia cena (resp. vlastné náklady) je 2 400 EUR a nižšia, sa odpisuje jednorazovo pri uvedení do používania. Predpokladaná doba používania, metóda odpisovania a odpisová sadzba sú uvedené v nasledujúcej tabuľke:

	<b>Predpokladaná doba používania v rokoch</b>	<b>Metóda odpisovania</b>	<b>Ročná odpisová sadzba v %</b>
Softvér	5	lineárna	20
Drobný dlhodobý nehmotný majetok	rôzna	jednorazový odpis	100

Odpisy dlhodobého hmotného majetku sú stanovené vychádzajúc z predpokladanej doby jeho používania a predpokladaného priebehu jeho opotrebenia. Odpisovať sa začína prvým dňom mesiaca uvedenia dlhodobého majetku do používania. Drobný dlhodobý hmotný majetok, ktorého obstarávacia cena (resp. vlastné náklady) je 1 700 EUR a nižšia, sa odpisuje jednorazovo pri uvedení do používania. Pozemky sa neodpisujú. Predpokladaná doba používania, metóda odpisovania a odpisová sadzba sú uvedené v nasledujúcej tabuľke:

	<b>Predpokladaná doba používania v rokoch</b>	<b>Metóda odpisovania</b>	<b>Ročná odpisová sadzba v %</b>
Stavby	20	lineárna	5
Stroje, prístroje a zariadenia	4 až 12	lineárna	8,3 až 25
Dopravné prostriedky	4	lineárna	25
Ostatný majetok	6	lineárna	16,67
Drobný dlhodobý hmotný majetok	rôzna	jednorazový odpis	100

V prípade prechodného zníženia úžitkovej hodnoty dlhodobého hmotného a nehmotného majetku sa tvorí opravná položka vo výške rozdielu jeho zistenej úžitkovej hodnoty a zostatkovej hodnoty.

### (c) Zásoby

Zásoby sa oceňujú nižšou z nasledujúcich hodnôt: obstarávacou cenou (nakupované zásoby) alebo vlastnými nákladmi (zásoby vytvorené vlastnou činnosťou) alebo čistou realizačnou hodnotou.

Obstarávacia cena zahŕňa cenu zásob a náklady súvisiace s obstaraním (clo, prepravu, poisťné, provízie, skonto a pod.). Úroky z cudzích zdrojov nie sú súčasťou obstarávacej ceny. Nakupované zásoby sa oceňujú metódou váženého aritmetického priemeru z obstarávacích cien.

Čistá realizačná hodnota je predpokladaná predajná cena znížená o predpokladané náklady na ich dokončenie a o predpokladané náklady súvisiace s ich predajom.

Zníženie hodnoty zásob sa zohľadňuje vytvorením opravnej položky.

### (d) Pohľadávky

Pohľadávky pri ich vzniku sa oceňujú ich menovitou hodnotou; postúpené pohľadávky a pohľadávky nadobudnuté vkladom do základného imania sa oceňujú obstarávacou cenou vrátane nákladov súvisiacich s obstaraním. Toto ocenenie sa znižuje o pochybné a nevymožiteľné pohľadávky.

Ak je zostatková doba splatnosti pohľadávky dlhšia ako jeden rok, tvorí sa opravná položka, ktorá predstavuje rozdiel medzi menovitou a súčasnou hodnotou pohľadávky.

#### **(e) Finančný majetok**

Krátkodobý finančný majetok tvoria ceniny, peniaze v hotovosti a na bankových účtoch. Krátkodobý finančný majetok sa oceňuje menovitou hodnotou. Zníženie hodnoty sa vyjadruje opravnou položkou.

#### **(f) Náklady budúcich období a príjmy budúcich období**

Náklady budúcich období a príjmy budúcich období sa oceňujú ich menovitou hodnotu a sa vykazujú vo výške, ktorá je potrebná na dodržanie zásady vecnej a časovej súvislosti s účtovným obdobím.

#### **(g) Rezervy**

Rezervy sú záväzky s neurčitým časovým vymedzením alebo výškou; tvoria sa na krytie známych rizík alebo strát z podnikania. Oceňujú sa v očakávanej výške záväzku.

Podmienené záväzky (pokiaľ existujú) nie sú vykázané súvahe z dôvodu vysokej neistoty pri stanovení ich výšky, alebo termínu plnenia.

#### **(h) Záväzky**

Záväzky pri ich vzniku sa oceňujú menovitou hodnotou. Záväzky pri ich prevzatí sa oceňujú obstarávacou cenou. Ak sa pri inventarizácii zistí, že suma záväzkov je iná ako ich výška v účtovníctve, uvedú sa záväzky v účtovníctve a v účtovnej závierke v tomto zistenom ocenení.

Dlhodobé, krátkodobé úvery sa vykazujú v menovitej hodnote. Za krátkodobý úver sa považuje aj časť dlhodobých úverov, ktorá je splatná do jedného roka od súvahového dňa.

#### **(i) Daň z príjmu a odložená daň**

Náklad na daň z príjmov sa počíta pomocou platnej daňovej sadzby z účtovného zisku upraveného o trvalé alebo dočasne daňovo neuznatelné náklady a nezdaňované výnosy.

Odložené dane (odložená daňová pohľadávka a odložený daňový záväzok) sa vzťahujú na:

- a) dočasné rozdiely medzi účtovnou hodnotou majetku a účtovnou hodnotou záväzkov vykázanou v súvahe a ich daňovou základňou,
- b) možnosť umorovať daňovú stratu v budúcnosti, ktorou sa rozumie možnosť odpočítať daňovú stratu od základu dane v budúcnosti,
- c) možnosť previesť nevyužitú daňovú odpočty a iné daňové nároky do budúcich období.

O odloženom daňovom záväzku účtuje spoločnosť vždy, o pohľadávke účtuje, ak je realizovateľná.

Pri výpočte dorovnávacjej dane sa vychádza z efektívnej daňovej sadzby za všetky entity v rámci danej jurisdikcie. Efektívna daňová sadzba sa určuje ako pomer súčtu splatných a odložených daní k súčtu kvalifikovaných ziskov. Táto efektívna daňová sadzba sa potom porovnáva s minimálnou požadovanou sadzbou efektívnej dane vo výške 15 %. Ak je efektívna daňová sadzba nižšia ako 15 %, vypočíta sa dorovnávacía daň. Následne sa vypočítaná dorovnávacía daň rozdelí medzi tie entity, ktorých efektívna daňová sadzba nedosahuje minimálnu výšku 15 %, a to na základe pomeru ich ziskov tak, aby celková efektívna daňová sadzba dosiahla minimálne 15 %.

#### **(j) Výdavky budúcich období a výnosy budúcich období**

Výdavky budúcich období a výnosy budúcich období sa vykazujú vo výške, ktorá je potrebná na dodržanie zásady vecnej a časovej súvislosti s účtovným obdobím.

#### **(k) Prenájom (lízing)**

Majetok prenajatý na základe operatívneho prenájmu vykazuje ako svoj majetok jeho vlastník, nie nájomca. Nájomné za majetok obstaraný formou operatívneho lízingu sa účtuje do nákladov rovnomerne počas doby trvania zmluvy o prenájme.

Spoločnosť účtuje o finančnom lízingu tak, že majetok obstaraný formou finančného lízingu je aktivovaný v deň prijatia predmetu lízingu v ocenení rovnajúcom sa istine. Lízingové splátky sú rozdelené medzi finančný náklad a zníženie nesplateného záväzku t.j. istinu. Finančný náklad sa účtuje do nákladov pri zachovaní vecnej a časovej súvislosti.

#### **(l) Cudzia mena**

Majetok a záväzky vyjadrené v cudzej mene sa ku dňu uskutočnenia účtovného prípadu prepočítavajú na menu euro referenčným výmenným kurzom určeným a vyhláseným Európskou centrálnou bankou alebo Národnou bankou Slovenska v deň predchádzajúci dňu uskutočnenia účtovného prípadu.

Majetok a záväzky vyjadrené v cudzej mene (okrem prijatých a poskytnutých preddavkov) sa ku dňu, ku ktorému sa zostavuje účtovná závierka, prepočítavajú na menu euro referenčným výmenným kurzom určeným a vyhláseným Európskou centrálnou bankou alebo Národnou bankou Slovenska v deň, ku ktorému sa zostavuje účtovná závierka, a účtujú sa s vplyvom na výsledok hospodárenia.

Prijaté a poskytnuté preddavky v cudzej mene prostredníctvom účtu vedeného v tejto cudzej mene sa prepočítavajú na menu euro referenčným výmenným kurzom určeným a vyhláseným Európskou centrálnou bankou alebo Národnou bankou Slovenska v deň predchádzajúci dňu uskutočnenia účtovného prípadu. Ku dňu, ku ktorému sa zostavuje účtovná závierka, sa už neprepočítavajú.

Kúpa a predaj cudzej meny sa prepočítava na euro kurzom, za ktorý boli tieto hodnoty nakúpené alebo predané.

#### **(m) Výnosy**

Tržby za vlastné výkony a tovar neobsahujú daň z pridanej hodnoty. Sú tiež znížené o zľavy a zrážky (rabaty, bonusy, skontá, dobropisy a pod.), bez ohľadu na to, či zákazník mal vopred na zľavu nárok, alebo či ide o dodatočne uznanú zľavu.

#### **(n) Opravy chýb minulých účtovných období**

Spoločnosť v bežnom účtovnom období neúčtovala o oprave významných chýb minulých období.

#### **(o) Vlastné imanie**

Vlastné imanie sa skladá zo základného imania, emisného ážia, kapitálových fondov, oceňovacích rozdielov, zákonného rezervného fondu a výsledku hospodárenia v schvaľovacom konaní.

Základné imanie spoločnosti sa vykazuje vo výške zapísanej v obchodnom registri okresného/krajského súdu. Prípadné zvýšenie alebo zníženie základného imania na základe rozhodnutia valného zhromaždenia, ktoré nebolo ku dňu účtovnej závierky zaregistrované, sa vykazuje ako zmeny základného imania. Vklady presahujúce základné imanie sa vykazujú ako emisné ážio.

Ostatné kapitálové fondy sú tvorené peňažnými či nepeňažnými vkladmi nad hodnotu základného imania, darmi, a pod.

Spoločnosť vytvára zákonný rezervný fond podľa platných právnych predpisov na zabezpečenie finančnej stability a pokrytie nepredvídaných strát alebo rizík.

## **F. INFORMÁCIE O ÚDAJOCH NA STRANE AKTÍV SÚVAHY**

### **1. DLHODOBÝ NEHMOTNÝ MAJETOK A DLHODOBÝ HMOTNÝ MAJETOK**

Prehľad o pohybe dlhodobého nehmotného majetku a dlhodobého hmotného majetku od 1. januára 2024 do 31. decembra 2024 a za porovnateľné obdobie od 1. januára 2023 do 31. decembra 2023 je uvedený v tabuľkách na nasledujúcich stranách.

Dlhodobý nehmotný majetok	Bežné účtovné obdobie							
	Aktivované náklady na vývoj	Softvér	Oceneniteľné práva	Goodwill	Ostatný DNM	Obsta- rávaný DNM	Poskytnuté preddavky na DNM	Spolu
Prvotné ocenenie								
<b>Stav na začiatku účtovného obdobia</b>	0	3 895	0	0	0	0	0	3 895
Prírastky								0
Úbytky								0
Presuny								0
<b>Stav na konci účtovného obdobia</b>	0	3 895	0	0	0	0	0	3 895
Oprávky								
<b>Stav na začiatku účtovného obdobia</b>	0	3 895	0	0	0	0	0	3 895
Prírastky								0
Úbytky								0
Presuny								0
<b>Stav na konci účtovného obdobia</b>	0	3 895	0	0	0	0	0	3 895
Opravné položky								
<b>Stav na začiatku účtovného obdobia</b>								0
Prírastky								0
Úbytky								0
Presuny								0
<b>Stav na konci účtovného obdobia</b>	0	0	0	0	0	0	0	0
Zostatková hodnota								
<b>Stav na začiatku účtovného obdobia</b>	0	0	0	0	0	0	0	0
<b>Stav na konci účtovného obdobia</b>	0	0	0	0	0	0	0	0

Dlhodobý nehmotný majetok	Bezprostredne predchádzajúce účtovné obdobie							
	Aktivované náklady na vývoj	Softvér	Oceniteľné práva	Goodwill	Ostatný DNM	Obsta- rávaný DNM	Poskytnuté preddavky na DNM	Spolu
Prvotné ocenenie								
<b>Stav na začiatku účtovného obdobia</b>	0	3 895	0	0	0	0	0	3 895
Prírastky								0
Úbytky								0
Presuny								0
<b>Stav na konci účtovného obdobia</b>	0	3 895	0	0	0	0	0	3 895
Oprávky								
<b>Stav na začiatku účtovného obdobia</b>	0	62 618	0	0	0	0	0	62 618
Prírastky								0
Úbytky		58 723						58 723
Presuny								0
<b>Stav na konci účtovného obdobia</b>	0	3 895	0	0	0	0	0	3 895
Opravné položky								
<b>Stav na začiatku účtovného obdobia</b>								0
Prírastky								0
Úbytky								0
Presuny								0
<b>Stav na konci účtovného obdobia</b>	0	0	0	0	0	0	0	0
Zostatková hodnota								
<b>Stav na začiatku účtovného obdobia</b>	0	0	0	0	0	0	0	0
<b>Stav na konci účtovného obdobia</b>	0	0	0	0	0	0	0	0

Dlhodobý hmotný majetok	Bežné účtovné obdobie								
	Pozemky	Stavby	Samostatné hnutelné veci a súbory hnutelných vecí	Pestovateľské celky trvalých porastov	Základné stádo a ťažné zvieratá	Ostatný DHM	Obstarávaný DHM	Poskytnuté preddavky na DHM	Spolu
Prvotné ocenenie									
<b>Stav na začiatku účtovného obdobia</b>	0	6 269	2 318 901	0	0	3 953	2 477	0	2 331 600
Prírastky							296 207		296 207
Úbytky			-223 151						-223 151
Presuny			243 604				-243 604		0
<b>Stav na konci účtovného obdobia</b>	0	6 269	2 339 354	0	0	3 953	55 080	0	2 404 656
Oprávky									
<b>Stav na začiatku účtovného obdobia</b>	0	5 072	1 366 745	0	0	3 953	0	0	1 375 770
Prírastky		122	242 278						242 400
Úbytky			-33 227						-33 227
Zostatková cena HM vyradeného predajom									
<b>Stav na konci účtovného obdobia</b>	0	5 194	1 575 796	0	0	3 953	0	0	1 584 943
Opravné položky									
<b>Stav na začiatku účtovného obdobia</b>	0	0	0	0	0	0	0	0	0
Prírastky									0
Úbytky									0
Presuny									0
<b>Stav na konci účtovného obdobia</b>	0	0	0	0	0	0	0	0	0
Zostatková hodnota									
<b>Stav na začiatku účtovného obdobia</b>	0	1 197	952 156	0	0	0	2 477	0	955 830
<b>Stav na konci účtovného obdobia</b>	0	1 075	763 558	0	0	0	55 080	0	819 713

Dlhodobý hmotný majetok	Bezprostredne predchádzajúce účtovné obdobie								
	Pozemky	Stavby	Samostatné hnutelné veci a súbory hnutelných vecí	Pestovateľské celky trvalých porastov	Základné stádo a ťažné zvieratá	Ostatný DHM	Obstarávaný DHM	Poskytnuté pred-davky na DHM	Spolu
Prvotné ocenenie									
<b>Stav na začiatku účtovného obdobia</b>	0	6 269	2 129 274	0	0	3 953	138 041	0	2 277 537
Prírastky							629 305		629 305
Úbytky			-575 242						-575 242
Presuny			764 869				-764 869		0
Vplyv fúzie	0	6 269	2 318 901	0	0	3 953	2 477	0	2 331 600
<b>Stav na konci účtovného obdobia</b>	0	6 269	2 129 274	0	0	3 953	138 041	0	2 277 537
Oprávky									
<b>Stav na začiatku účtovného obdobia</b>	0	4 949	1 757 930	0	0	3 953	0	0	1 766 832
Prírastky		123	176 530						176 653
Úbytky			-575 242						-575 242
Zostatková cena vyradeného likvidovaného HM			7 527						7 527
Zostatková cena HM vyradeného predajom	0	5 072	1 366 745	0	0	3 953	0	0	1 375 770
<b>Stav na konci účtovného obdobia</b>	0	4 949	1 757 930	0	0	3 953	0	0	1 766 832
Opravné položky									
<b>Stav na začiatku účtovného obdobia</b>	0	0	0	0	0	0	0	0	0
Prírastky									0
Úbytky									0
Presuny									0
<b>Stav na konci účtovného obdobia</b>	0	0	0	0	0	0	0	0	0
Zostatková hodnota									
<b>Stav na začiatku účtovného obdobia</b>	0	1 320	371 344	0	0	0	138 041	0	510 705
<b>Stav na konci účtovného obdobia</b>	0	1 197	952 156	0	0	0	2 477	0	955 830

Dlhodobý hmotný majetok	Hodnota za bežné účtovné obdobie
Dlhodobý hmotný majetok, na ktorý je zriadené záložné právo	0
Dlhodobý hmotný majetok, pri ktorom má účtovná jednotka obmedzené právo s ním nakladať	0

## 2. POHLÁDÁVKY

Vývoj opravnej položky v priebehu účtovného obdobia je zobrazený v nasledujúcom prehľade:

	Bežné účtovné obdobie (rok 2024)				
	Stav opravnej položky k 31. 12. 2023	Tvorba opravnej položky	Zúčtovanie opravnej položky z dôvodu zániku opodstatnenosti	Zúčtovanie opravnej položky z dôvodu vyradenia majetku z účtovníctva	Stav opravnej položky k 31. 12. 2024
a	b	c	d	e	f
Pohľadávky z obchodného styku a iné pohľadávky	374 893	16 450	-307 388	0	83 955

K pochybným pohládkam boli v roku 2024 a 2023 vytvorené opravné položky na základe skupinovej metodológie. Pre pohľadávky po splatnosti 181-365 dní je vytváraná opravná položka vo výške 50% pohľadávky a pre pohľadávky po splatnosti viac ako 365 dní je použitá 100% opravná položka.

V priebehu roka 2024 došlo k významnému zníženiu záúčtovanej opravnej položky k pohládkam z dôvodu vyradenia nevymožiteľných pohládkov z účtovníctva. Odpísané boli pohľadávky v celkovej sume 307 388 EUR.

Veková štruktúra pohládkov za bežné účtovné obdobie je uvedená v nasledujúcom prehľade:

Pohľadávky k 31. 12. 2024	V lehote splatnosti	Po lehote splatnosti	Pohľadávky spolu
a	b	c	d
<b>Dlhodobé pohľadávky</b>			
Iné pohľadávky	225 404	0	225 404
<b>Dlhodobé pohľadávky spolu</b>	<b>225 404</b>	<b>0</b>	<b>225 404</b>

<b>Krátkodobé pohľadávky</b>			
Pohľadávky z obchodného styku	2 798 325	609 225	3 407 550
Pohľadávky voči prepojeným účtovným jednotkám	552 572	97 001	649 573
Daňové pohľadávky a dotácie	100 525	119 490	220 015
Iné pohľadávky	2 364	6 782	9 146
<b>Krátkodobé pohľadávky spolu</b>	<b>3 453 786</b>	<b>832 498</b>	<b>4 286 284</b>

Pohľadávky voči spriazneným osobám

Položka	Spriaznené osoby	Suma k 31. 12. 2024	Suma k 31. 12. 2023
Krátkodobé pohľadávky			
<b>Pohľadávky z obchodného styku (r. 055)</b>	RABEN GROUP N.V.	317 341	271 207
	Raben Logistics Czech s.r.o.	217 555	82 135
	Raben Logistics Polska Sp. z o. o.	57 874	76 777
	Raben Trans European Hungary K.f.t.	42 778	66 575
	Raben Management Services Sp. z o. o.	5 956	0
	Raben Trans European Germany GmbH	4 338	4 577
	Raben Transport s.r.o.	2 090	2 090
	Raben Italy S.r.l.	1 201	0
	Raben Bexity GmbH	277	0
	Raben Logistics Romania s.r.l.	163	0
<b>Krátkodobé pohľadávky spolu</b>		<b>649 573</b>	<b>503 361</b>

Veková štruktúra pohľadávok za bezprostredne predchádzajúce účtovné obdobie je uvedená v nasledujúcom prehľade:

Pohľadávky k 31. 12. 2023	V lehote splatnosti	Po lehote splatnosti	Pohľadávky spolu
a	b	c	d
<b>Dlhodobé pohľadávky</b>			
Iné pohľadávky	187 288	0	187 288
<b>Dlhodobé pohľadávky spolu</b>	<b>187 288</b>	<b>0</b>	<b>187 288</b>

<b>Krátkodobé pohľadávky</b>			
Pohľadávky z obchodného styku	2 801 398	1 256 256	4 057 653
Pohľadávky voči prepojeným účtovným jednotkám	365 867	137 494	503 361
Daňové pohľadávky a dotácie	35 254	199 360	234 614
Iné pohľadávky	550	6 308	6 858
<b>Krátkodobé pohľadávky spolu</b>	<b>3 203 069</b>	<b>1 599 418</b>	<b>4 802 486</b>

Pohľadávky podľa zostatkovej doby splatnosti sú uvedené v nasledujúcom prehľade:

<b>Pohľadávky podľa zostatkovej doby splatnosti</b>	<b>31. 12. 2024</b>	<b>31. 12. 2023</b>
a	b	c
Pohľadávky po lehote splatnosti	832 498	1 599 418
Pohľadávky so zostatkovou dobou splatnosti do jedného roka	3 453 786	3 203 069
<b>Krátkodobé pohľadávky spolu</b>	<b>4 286 284</b>	<b>4 802 486</b>

Pohľadávky so zostatkovou dobou splatnosti jeden rok až päť rokov	225 404	187 288
Pohľadávky so zostatkovou dobou splatnosti dlhšou ako päť rokov	0	0
<b>Dlhodobé pohľadávky spolu</b>	<b>225 404</b>	<b>187 288</b>

### 3. ODLOŽENÁ DAŇOVÁ POHLÁDÁVKA

Podľa zákona o daniach z príjmov môže spoločnosť previesť daňovú stratu vzniknutú v rokoch 2022 až 2024 do nasledujúcich rokov. Výška daňovej straty z rokov 2022 - 2024, ktorá nebola v roku 2024 uplatnená a bude prevedená do ďalších rokov, bola 750 474,64 EUR k 31. decembru 2024.

Výpočet odloženej daňovej pohľadávky je uvedený v nasledujúcom prehľade:

<b>Názov položky</b>	<b>31. 12. 2024</b>	<b>31. 12. 2023</b>
Dočasné rozdiely medzi účtovnou hodnotou majetku a daňovou základňou, z toho:	524 400	589 845
- odpočítateľné	524 400	589 845
- zdaniteľné	0	0
Dočasné rozdiely medzi účtovnou hodnotou záväzkov a daňovou základňou, z toho:	413 214	300 436
- odpočítateľné	422 538	309 760
- zdaniteľné	-9 324	-9 324
Možnosť umorovať daňovú stratu v budúcnosti	750 475	1570
Možnosť previesť nevyužitú daňovú odpočty		

Sadzba dane z príjmov (v %)	24	21
-----------------------------	----	----

<b>Odložená daňová pohľadávka</b>	<b>407 379</b>	<b>189 246</b>
<b>Uplatnená daňová pohľadávka</b>	<b>227 642</b>	<b>189 246</b>
Zaúčtovaná ako zníženie nákladov	38 395	45 270
Zaúčtovaná do vlastného imania	0	0
<b>Odložený daňový záväzok</b>	<b>2 238</b>	<b>1 958</b>
<b>Zmena odloženého daňového záväzku</b>	<b>2 238</b>	<b>1 958</b>
Zaúčtovaná ako náklad	280	1 958
Zaúčtovaná do vlastného imania	0	0

Spoločnosť zaúčtovala odloženú daňovú pohľadávku vo výške 225 404 EUR z titulu očakávaných budúcich daňových ziskov.

#### 4. FINANČNÉ ÚČTY

Ako finančné účty sú vykázané peniaze v pokladnici, účty v bankách a cenné papiere. Účtami v bankách môže spoločnosť voľne disponovať.

Prehľad jednotlivých položiek finančných účtov:

Názov položky	31. 12. 2024	31. 12. 2023
Pokladnica, ceniny	2 136	993
Bežné bankové účty	132 470	373 860
Bankové účty termínované	0	0
Peniaze na ceste	0	0
<b>Spolu</b>	<b>134 606</b>	<b>374 853</b>

Spoločnosť má otvorený kontokorentný účet v UniCredit Bank v EUR, ktorý jej umožňuje čerpať úver do výšky 489 000 EUR. K 31. decembru 2024 ani k 31. decembru 2023 nebol úver čerpaný.

#### 5. ČASOVÉ ROZLIŠENIE

Ide o tieto položky:

Opis položky časového rozlíšenia	31. 12. 2024	31. 12. 2023
<b>Náklady budúcich období krátkodobé, z toho:</b>	<b>94 615</b>	<b>100 048</b>
Nájmy	85 791	81 715
Poistné	4 222	16 192
Ostatné	4 602	2 141
<b>Prijmy budúcich období krátkodobé, z toho:</b>	<b>65 725</b>	<b>56 554</b>
Nevyfakturované prepravy zákazníkom	38 706	35 287
Poistné plnenie	27 019	21 267
<b>Spolu</b>	<b>160 340</b>	<b>156 602</b>

## G. INFORMÁCIE O ÚDAJOCH NA STRANE PASÍV SÚVAHY

### 1. VLASTNÉ IMANIE

Informácie o vlastnom imaní sú uvedené v časti C a P.

## 2. REZERVY

Prehľad o rezervách za bežné účtovné obdobie je uvedený v nasledujúcom prehľade:

Názov položky	Bežné účtovné obdobie (rok 2024)				
	Stav k 31. 12. 2023				Stav k 31. 12. 2024
		Tvorba	Použitie	Zrušenie	
a	b	c	d	e	f
<b>Krátkodobé rezervy, z toho:</b>	<b>249 756</b>	<b>174 973</b>	<b>249 756</b>	<b>0</b>	<b>174 973</b>
<b>Zákonné rezervy krátkodobé</b>					
Mzdy za dovolenku vrátane sociálneho zabezpečenia	92 491	94 078	92 491	0	94 078
Ostatné zákonné rezervy	0	0	0	0	0
<b>Zákonné rezervy krátkodobé spolu</b>	<b>92 491</b>	<b>94 078</b>	<b>92 491</b>	<b>0</b>	<b>94 078</b>
<b>Ostatné rezervy krátkodobé</b>					
Overenie účtovnej závierky a zostavenie daňového priznania	9 750	8 250	9 750	0	8 250
Nevyfakturované dodávky	45 839	0	45 839	0	0
Iné personálne rezervy	101 676	72 645	101 676	0	72 645
<b>Ostatné rezervy krátkodobé spolu</b>	<b>157 265</b>	<b>80 895</b>	<b>157 265</b>	<b>0</b>	<b>80 895</b>

Krátkodobé rezervy budú použité v roku 2025.

Prehľad o rezervách za bezprostredne predchádzajúce účtovné obdobie je uvedený v nasledujúcom prehľade:

Názov položky	Bezprostredne predchádzajúce účtovné obdobie (rok 2023)				
	Stav k 31. 12. 2021				Stav k 31. 12. 2023
		Tvorba	Použitie	Zrušenie	
a	b	c	d	e	f
<b>Krátkodobé rezervy, z toho:</b>	<b>233 423</b>	<b>249 756</b>	<b>233 423</b>	<b>0</b>	<b>249 756</b>
<b>Zákonné rezervy krátkodobé</b>					
Mzdy za dovolenku vrátane sociálneho zabezpečenia	83 250	92 491	83 250	0	92 491
Ostatné zákonné rezervy	0	0	0	0	0
<b>Zákonné rezervy krátkodobé spolu</b>	<b>83 250</b>	<b>92 491</b>	<b>83 250</b>	<b>0</b>	<b>92 491</b>
<b>Ostatné rezervy krátkodobé</b>					
Overenie účtovnej závierky a zostavenie daňového priznania	13 100	9 750	13 100	0	9 750
Nevyfakturované dodávky	66 352	45 839	66 352	0	45 839
Iné personálne rezervy	70 721	101 676	70 721	0	101 676
<b>Ostatné rezervy krátkodobé spolu</b>	<b>150 173</b>	<b>157 265</b>	<b>150 173</b>	<b>0</b>	<b>157 265</b>

### 3. ZÁVÄZKY

Štruktúra záväzkov (okrem bankových úverov) podľa zostatkovej doby splatnosti je uvedená v nasledujúcom prehľade:

Názov položky	31. 12. 2024	31. 12. 2023
Závazky po lehote splatnosti	487 905	456 758
Závazky so zostatkovou dobou splatnosti do jedného roka vrátane	4 273 909	4 781 927
<b>Krátkodobé záväzky spolu</b>	<b>4 761 814</b>	<b>5 238 684</b>
Závazky so zostatkovou dobou splatnosti jeden rok až päť rokov	16 605	18 532
Závazky so zostatkovou dobou splatnosti nad päť rokov	0	0
<b>Dlhodobé záväzky spolu</b>	<b>16 605</b>	<b>18 532</b>

#### Závazky voči spriazneným osobám

Položka	Spriaznené osoby	Suma k 31. 12. 2024	Suma k 31. 12. 2023
<b>Krátkodobé záväzky:</b>			
Závazky z obchodného styku (r. 124)	Raben Group NV.	299 173	254 776
	Raben Logistics Czech s.r.o.	287 914	197 156
	Raben Logistics Polska Sp. z o. o.	54 641	55 894
	Raben Management Services Sp. z o. o.	56 895	21 631
	Raben Trans European Germany GmbH	10 924	410
	Raben East Sp. Z o.o.	8 778	160
	Raben Trans European Hungary	3 743	5 546
	Raben Bexity GmbH	3 150	7 380
	Raben Business Services Sp. z o.o.	2 433	0
	Raben Lietuva UAB	638	0
	Raben Transport S.r.o.	550	0
	Raben Netherlands B.V.	126	0
	Raben Italy S.r.l.	122	0
	Raben Logistics Romania s.r.l.	0	264
	Raben Intertrans S.A.	0	45
<b>Krátkodobé záväzky spolu</b>		<b>729 087</b>	<b>543 262</b>

## 4. SOCIÁLNY FOND

Tvorba a čerpanie sociálneho fondu v priebehu účtovného obdobia sú znázornené v nasledujúcom prehľade:

Názov položky	31. 12. 2024	31. 12. 2023
<b>Začiatkový stav sociálneho fondu</b>	<b>18 532</b>	<b>17 523</b>
Tvorba sociálneho fondu na farchu nákladov	18 478	17 314
Tvorba sociálneho fondu zo zisku		
Ostatná tvorba sociálneho fondu		
Tvorba sociálneho fondu spolu	18 478	17 314
Čerpanie sociálneho fondu	20 405	16 305
<b>Konečný zostatok sociálneho fondu</b>	<b>16 605</b>	<b>18 532</b>

Časť sociálneho fondu sa podľa zákona o sociálnom fonde tvorí povinne na farchu nákladov a časť sa môže vytvárať zo zisku. Sociálny fond sa podľa zákona o sociálnom fonde čerpá na sociálne, zdravotné, rekreačné a iné potreby zamestnancov.

## 5. BANKOVÉ ÚVERY

K 31. decembru 2024 ani k 31. decembru 2023 nebol čerpaný bankový kontokorentný úver.

## 6. ČASOVÉ ROZLIŠENIE

Štruktúra časového rozlíšenia je uvedená v nasledujúcom prehľade:

Názov položky	31. 12. 2024	31. 12. 2023
<b>Výdavky budúcich období krátkodobé, z toho:</b>	<b>-27 845</b>	<b>68 676</b>
Zláva z nájomného účtovaná rovnomerne podľa doby trvania nájomnej zmluvy	-27 845	68 676
<b>Výdavky budúcich období dlhodobé, z toho:</b>	<b>41 288</b>	<b>45 597</b>
Zláva z nájomného účtovaná rovnomerne podľa doby trvania nájomnej zmluvy	41 288	45 597
<b>Spolu</b>	<b>13 433</b>	<b>114 273</b>

## H. INFORMÁCIE O VÝNOSOCH

### 1. TRŽBY ZA VLASTNÉ VÝKONY A TOVAR

Tržby za vlastné výkony a tovar podľa jednotlivých segmentov, t. j. podľa typov výrobkov a služieb, a podľa hlavných teritórií sú uvedené v nasledujúcom prehľade:

Oblasť odbytu	Medzinárodná preprava		Tuzemská preprava		Skladné		Spolu	
	2024	2023	2024	2023	2024	2023	2024	2023
a	b	c	d	e	f	g	h	i
Slovenská republika	4 785 698	3 962 172	4 704 459	4 567 708	3 986 971	3 892 317	<b>13 477 128</b>	<b>12 422 197</b>
Ostatné krajiny	8 327 789	7 283 965	1 088 042	1 201 446	402 378	589 652	<b>9 818 209</b>	<b>9 075 063</b>
<b>Spolu</b>	<b>13 113 487</b>	<b>11 246 137</b>	<b>5 792 501</b>	<b>5 769 154</b>	<b>4 389 349</b>	<b>4 481 969</b>	<b>23 295 337</b>	<b>21 497 260</b>

### 2. AKTIVÁCIA NÁKLADOV, VÝNOSY Z HOSPODÁRSKEJ ČINNOSTI, FINANČNEJ ČINNOSTI A MIMORIADNEJ ČINNOSTI

Prehľad o výnosoch pri aktivácii nákladov, výnosoch z hospodárskej činnosti, finančnej činnosti a mimoriadnej činnosti je uvedený v nasledujúcom prehľade:

Názov položky	2024	2023
<b>Ostatné významné položky výnosov z hospodárskej činnosti, z toho:</b>	<b>344 119</b>	<b>270 732</b>
Náhrady od poisťovne a prefakturácie	47 532	64 333
Zmluvné pokuty a penále	465	722
Výnosy z faktoringu	40 039	36 054
Iné	256 083	169 623
<b>Finančné výnosy, z toho:</b>	<b>4 145</b>	<b>2 955</b>
Kurzové zisky, z toho:	4 145	2 955
Kurzové zisky ku dňu, ku ktorému sa zostavuje účtovná závierka	4 145	2 955
Ostatné významné položky finančných výnosov, z toho:	0	0
Výnosové úroky	0	0
Ostatné finančné výnosy	0	0

### 3. ČISTÝ OBRAT

Čistý obrat Spoločnosti na účely zistenia povinnosti overenia individuálnej účtovnej závierky auditorom [§ 19 ods. 1 písm. a) zákona o účtovníctve] je uvedený v nasledujúcom prehľade:

Názov položky	2024	2023
Tržby za vlastné výrobky	0	0
Tržby z predaja služieb	23 295 337	21 497 260
Tržby za tovar	0	0
<b>Čistý obrat spolu</b>	<b>23 295 337</b>	<b>21 497 260</b>

## I. INFORMÁCIE O NÁKLADOCH

### 1. NÁKLADY NA POSKYTNUTÉ SLUŽBY, OSTATNÉ NÁKLADY NA HOSPODÁRSKU ČINNOSŤ, FINANČNÉ A MIMORIADNE NÁKLADY

Prehľad o nákladoch na poskytnuté služby, ostatných nákladoch na hospodársku činnosť, finančných a mimoriadnych nákladoch:

Názov položky	2024	2023
<b>Náklady na poskytnuté služby, z toho:</b>	<b>18 241 526</b>	<b>16 255 372</b>
<b>Náklady voči auditorovi, auditorskej spoločnosti, z toho:</b>	<b>19 366</b>	<b>21 634</b>
Náklady na overenie individuálnej účtovnej závierky	15 000	15 600
Iné uisťovacie auditorské služby	0	0
Súvisiace auditorské služby	0	0
Daňové poradenstvo	2 640	2 400
Ostatné neauditorské služby	1 726	3 634
<b>Ostatné významné položky nákladov za poskytnuté služby, z toho:</b>	<b>18 222 160</b>	<b>16 233 738</b>
Doprava	13 581 419	12 302 130
Nájomné	1 925 069	1 692 101
Management charges	926 095	772 220
Opravy a udržiavanie	250 023	278 553
Ostatné	1 539 554	1 188 734
<b>Ostatné významné položky nákladov z hospodárskej činnosti, z toho:</b>	<b>471 892</b>	<b>149 204</b>
Manká a škody	82 879	74 669
Poistné	61 357	60 970
Dary	350	0
Iné	327 306	13 565
<b>Finančné náklady, z toho:</b>	<b>163 668</b>	<b>101 710</b>
Kurzové straty	5 331	3 157
Ostatné významné položky finančných nákladov, z toho	158 337	98 553
Bankové poplatky	15 030	14 753
Poplatky z garancií	47 666	38 860
Nákladové úroky	70 037	21 849
Reverzný faktoring	25 604	23 091
Leasing	0	0

## J. INFORMÁCIE O DANIACH Z PRÍJMOV

Názov položky	31. 12. 2024			31. 12. 2023		
	Základ dane	Daň	Daň v %	Základ dane	Daň	Daň v %
a	b	c	d	e	f	g
Výsledok hospodárenia pred zdanením, z toho:	-1 089 147			-354 635		
teoretická daň		-228 721	21,00%		-74 473	21,00%
Daňovo neuznané náklady				654 059	137 352	-38,73%
Výnosy nepodliehajúce dani	1 142 420	239 908	-67,65 %	-271 214	-56 955	16,06%
Vplyv nevykázananej odloženej daňovej pohľadávky	-802 178	-168 457	47,50 %			
Umorenie daňovej straty	748 905	157 270	-44,35 %			
Zmena sadzby dane						
Iné	18 286	3 840	-1,08 %			
Spoľu	18 286	3 840	-1,08 %	28 210	5 924	-1,67%
Splatná daň z príjmov	0	3 840	-1,08 %	28 210	5 924	-1,67%
Odložená daň z príjmov		-38 116	307,12 %		187 288	-52,81%
<b>Celková daň z príjmov</b>		<b>-34 276</b>	<b>306,03 %</b>		<b>193 212</b>	<b>-54,48%</b>

Spoločnosť sa v súlade so zákonom o dorovnávacích daniach pre veľké nadnárodné skupiny a veľké vnútroštátne skupiny stala daňovníkom dorovnávej dane. Spoločnosť vyhodnotila, že dopad dorovnávej dane na náklady na daň pre ňu bude nulový alebo nevýznamný.

Ďalšie informácie k odloženým daniam:

	2024	2023
Suma odloženej daňovej pohľadávky účtovanej ako náklad alebo výnos vyplývajúca zo zmeny sadzby dane z príjmov	28 455	0
Suma odloženého daňového záväzku účtovaného ako náklad alebo výnos vyplývajúci zo zmeny sadzby dane z príjmov	280	0
Suma odloženej daňovej pohľadávky týkajúca sa umorenia daňovej straty, nevyužitých daňových odpočtov a iných nárokov, ako aj dočasných rozdielov predchádzajúcich účtovných období, ku ktorým sa v predchádzajúcich účtovných obdobiach odložená daňová pohľadávka neúčtovala	0	0
Suma odloženého daňového záväzku, ktorý vznikol z dôvodu neúčtovania tej časti odloženej daňovej pohľadávky v bežnom účtovnom období, o ktorej sa účtovalo v predchádzajúcich účtovných obdobiach	0	0
Suma neuplatneného umorenia daňovej straty, nevyužitých daňových odpočtov a iných nárokov a odpočítateľných dočasných rozdielov, ku ktorým nebola účtovaná odložená daňová pohľadávka	748 905	0
Suma odloženej dane z príjmov, ktorá sa vzťahuje na položky účtované priamo na účty vlastného imania bez účtovania na účty nákladov a výnosov	0	0

## K. INFORMÁCIE O ÚDAJOCH NA PODSÚVAHOVÝCH ÚČTOCH

### 1. NAJATÝ MAJETOK

Prehľad podsúvahových položiek:

Názov položky	2024	2023
Prenajatý majetok	0	0
Majetok v nájme (operatívny prenájom)	0	0
Majetok prijatý do úschovy	0	0
Pohľadávky z derivátov	0	0
Závazky z opcii derivátov	0	0
Odpísané pohľadávky	0	0
Pohľadávky z lízingu	0	0
Závazky z lízingu	18 715 429	11 103 896
Iné položky	0	0

Spoločnosť má v nájme (operatívny prenájom) osobné automobily na základe podpísaných zmlúv so spoločnosťou Arval Slovakia, s.r.o. Rámcová zmluva s Arval Slovakia, s.r.o. je uzatvorená na dobu neurčitú, pričom jednotlivé vozidlá sú vždy brané na obdobie 36 mesiacov.

Spoločnosť mala v období od 1. januára 2024 do 31. decembra 2024 v nájme skladové a administratívne priestory od spoločnosti Prologis Slovak Republic XXVIII s.r.o. v distribučnom centre v Senci, od spoločnosti Nové Mesto ONE Industrial Park II SK s.r.o. v distribučnom a logistickom parku v Kočovciach, od spoločnosti CTPark Košice, spol. s r. o. v Priemyselnom parku IMMOPARK Košice. V Žiline mala Spoločnosť v nájme skladové a administratívne priestory v období od 1. januára 2024 do 31. augusta 2024 od spoločnosti Coral Trans s.r.o. a od 1. septembra 2024 do 31. decembra 2024 od spoločnosti CTPark Žilina Airport, spol. s r. o. Celkové ročné náklady na nájomné predstavujú približne 1 550 000 EUR.

Spoločnosť nepozná hodnotu majetku v nájme, náklady na jej určenie by boli niekoľkonásobne vyššie ako úžitok zo získania informácie o tejto hodnote.

## L. INFORMÁCIE O INÝCH AKTÍVACH A INÝCH PASÍVACH

### 1. PODMIENENÉ ZÁVÄZKY

Spoločnosť má nasledujúce podmienené záväzky, ktoré sa nesledujú v bežnom účtovníctve a neuvádzajú sa v súvahe.

Prehľad poskytnutých bankových záruk:

- Záruka vo výške 220 447 EUR poskytnutá v prospech Prologis Slovak Republic XXVIII s. r. o., do obdobia 31. 8. 2025,
- Záruka vo výške 552 758 EUR poskytnutá v prospech Nové Mesto ONE Industrial Park II SK s. r. o. do obdobia 30. 11. 2025,
- Záruka vo výške 29 173 EUR poskytnutá v prospech CTPark Košice spol. s r.o. do obdobia 30. 9. 2025,
- Záruka vo výške 117 207 EUR poskytnutá v prospech CTPark Košice spol. s r.o. do obdobia 30. 11. 2025,
- Záruka vo výške 140 964 EUR poskytnutá v prospech CTPark Žilina Airport, spol. s r.o. do obdobia 30. 11. 2025.

Prehľad poskytnutých korporátnych záruk:

- Záruka vo výške 1 763 557 EUR poskytnutá v prospech Prologis Slovak Republic XXVIII s.r.o., do obdobia 30. 9. 2033,
- Záruka vo výške 234 414 EUR poskytnutá v prospech CTPark Košice, spol. s r.o., do obdobia 15. 9. 2035,
- Záruka vo výške 281 928 EUR poskytnutá v prospech CTPark Žilina Airport, spol. s r.o., do obdobia 15. 9. 2035,
- Záruka vo výške 1 600 000 EUR poskytnutá v prospech UniCredit Bank Czech Republic and Slovakia, a.s., pobočka zahraničnej banky.

Prehľad podmienených záväzkov:

Druh podmieneného záväzku	31. 12. 2024	
	Hodnota celkom	Hodnota voči spriazneným osobám
Zo súdnych rozhodnutí	0	0
Z poskytnutých záruk	3 340 448	2 279 899
Zo všeobecne záväzných právnych predpisov	0	0
Zo zmluvy o podriadenom záväzku	0	0
Z ručenia	0	0
Iné podmienené záväzky	0	0

Druh podmieneného záväzku	31. 12. 2023	
	Hodnota celkom	Hodnota voči spriazneným osobám
Zo súdnych rozhodnutí	0	0
Z poskytnutých záruk	3 340 448	2 279 899
Zo všeobecne záväzných právnych predpisov	0	0
Zo zmluvy o podriadenom záväzku	0	0
Z ručenia	0	0
Iné podmienené záväzky	0	0

## M. INFORMÁCIE O PRÍJMOCH A VÝHODÁCH ČLENOV ŠTATUTÁRNYCH ORGÁNOV, DOZORNÝCH ORGÁNOV A INÝCH ORGÁNOV ÚČTOVNEJ JEDNOTKY

Neboli poskytnuté žiadne peňažné plnenia a výhody členom štatutárnych a iných orgánov spoločnosti.

## N. INFORMÁCIE O EKONOMICKÝCH VZŤAHOCH ÚČTOVNEJ JEDNOTKY A SPRIAZNENÝCH OSÔB

Spoločnosť uskutočnila v priebehu účtovného obdobia nasledujúce transakcie so spriaznenými osobami (okrem transakcií s materskou účtovnou jednotkou):

Spriaznená osoba	Kód druhu obchodu	Hodnotové vyjadrenie obchodu	
		2024	2023
a	b	c	d
<b>Transakcie so sesterskými podnikmi</b>			
<b>Predaj služieb</b>	<b>03</b>	<b>5 315 379</b>	<b>4 916 048</b>
Raben Group N.V.		4 476 768	3 916 249
Raben Logistics Czech s.r.o.		505 044	610 187
Raben Logistics Polska Sp. z o.o.		218 366	209 995
Raben Trans European Hungary K.f.t.		77 496	104 681
Raben Transport S.r.o.		25 080	21 488
Raben Management Services Sp. z o.o.		5 956	0
Raben Trans European Germany GmbH		3 010	48 043
Raben Italy S.r.l.		1 201	410
Raben Netherlands B.V.		865	1 178
Raben Logistics Romania s.r.l.		864	0
Bexity GmbH		422	0
Raben Latvia SIA		230	0
Raben Lietuva UAB		77	0
Raben East Sp. Z o.o.		0	130
<b>Nákup služieb</b>	<b>01</b>	<b>4 003 119</b>	<b>3 418 517</b>
Raben Group N.V.		3 390 853	2 741 414
Raben Logistics Czech s.r.o.		340 003	405 420
Raben Logistics Polska Sp. z o.o.		116 111	120 467
Raben Management Services Sp. z o.o.		48 825	36 831
Raben Bexity GmbH		42 088	28 194
Raben Trans European Germany GmbH		19 337	1 561
Raben Trans European Hungary K.f.t.		14 854	12 845
Raben Lietuva UAB		13 222	66 690
Raben East Sp. Z o.o.		9 327	4 002
Raben Transport S.r.o.		7 590	0
Raben Latvia SIA		518	0
Raben Italy S.r.l.		265	354
Raben Netherlands B.V.		126	0
Raben Logistics Romania s.r.l.		0	464
Raben Sea & Air SE		0	168
Raben Intertrans S.A.		0	107
<b>Nákup služieb - manažérske služby</b>	<b>01</b>	<b>926 095</b>	<b>772 220</b>
Raben Logistics Czech s.r.o.		470 138	460 084
Raben Management Services Sp. z o.o.		395 809	305 233
Raben Business Services Sp. z o.o.		45 072	0
Raben Group N.V.		15 076	6 903
<b>Nákup služieb - licencia</b>	<b>05</b>	<b>0</b>	<b>0</b>
<b>Prijatie dlhodobej úročenej pôžičky</b>	<b>08</b>	<b>0</b>	<b>0</b>
<b>Vysporiadanie dlhodobej úročenej pôžičky (zlúčenie)</b>	<b>08</b>	<b>0</b>	<b>0</b>
<b>Nákladové úroky z dlhodobej prijatej pôžičky</b>	<b>08</b>	<b>0</b>	<b>0</b>

Spoločnosť uskutočnila v priebehu bežného a predchádzajúceho účtovného obdobia nasledujúce transakcie s dcérskymi spoločnosťami a materskou spoločnosťou:

Materská účtovná jednotka	Kód druhu obchodu	Hodnotové vyjadrenie obchodu	
		2024	2023
a	b	c	d
<b>Materská spoločnosť</b>			
Prijatie dlhodobej úročenej pôžičky	08	0	0
Nákladové úroky z prijatej pôžičky	08	0	0
Splátka dlhodobej úročenej pôžičky	08	0	0
Prijatie krátkodobej úročenej pôžičky	08	200 000	925 000
Prevzatie krátkodobej pôžičky v dôsledku zlúčenia	08	0	0
Nákladové úroky z prijatej pôžičky	08	64 784	21 848
Splátka krátkodobej úročenej pôžičky	06, 08	1 200 000 *)	428 351
Nákladové úroky z prijatej záruky	10	38 905	32 372

Kód druhu obchodu:
01 - kúpa
02 - predaj
03 - poskytnutie služby
04 - obchodné zastúpenie
05 - licencia
06 - transfer
07 - know-how
08 - úver, pôžička
09 - výpomoc
10 - záruka
11 - iný obchod

\*) Transfer formou kapitalizácie pôžičky poskytnutej Spoločnosti

Spoločnosť v priebehu roka 2024 navýšila krátkodobú pôžičku od materskej spoločnosti Raben Group N.V. na čiastku 1 200 000 eur. K 31. decembru 2024 došlo ku kapitalizácii poskytnutej pôžičky v podobe navýšenia kapitálového fondu Spoločnosti (Ostatné kapitálové fondy) o uvedenú sumu.

## O. INFORMÁCIE O SKUTOČNOSTIACH, KTORÉ NASTALI PO DNI, KU KTORÉMU SA ZOSTAVUJE ÚČTOVNÁ ZÁVIERKA, DO DŇA ZOSTAVENIA ÚČTOVNEJ ZÁVIERKY

Po 31. decembri 2024 nenastali také udalosti, ktoré majú významný vplyv na verné zobrazenie skutočností uvádzaných v tejto účtovnej závierke.

## P. INFORMÁCIE O VLASTNOM IMANÍ

Prehľad o pohybe vlastného imania v priebehu účtovného obdobia je uvedený v nasledujúcej tabuľke:

Položka vlastného imania	Bežné účtovné obdobie (2024)				
	Stav k 31. 12. 2023	Prírastky	Úbytky	Presuny	Stav k 1.12.2024
a	b	c	d	e	f
Základné imanie	25 000	0	0	0	25 000
Vlastné akcie a vlastné obchodné podiely	0	0	0	0	0
Zmena základného imania	0	0	0	0	0
Pohľadávky za upísané vlastné imanie	0	0	0	0	0
Emisné ážio	0	0	0	0	0
Ostatné kapitálové fondy	900 000	1 200 000	0	0	2 100 000
Zákonný rezervný fond (nedeliteľný fond) z kapitálových vkladov	0	0	0	0	0
Oceňovacie rozdiely z precenenia majetku a záväzkov	0	0	0	0	0
Oceňovacie rozdiely z kapitálových účastí	0	0	0	0	0
Oceňovacie rozdiely z precenenia pri zlúčení, splnutí a rozdelení	0	0	0	0	0
Zákonný rezervný fond	5 000	0	0	0	5 000
Nedeliteľný fond	0	0	0	0	0
Štatutárne fondy a ostatné fondy	0	0	0	0	0
Nerozdelený zisk minulých rokov	0	0	0	0	0
Neuhradená strata minulých rokov	-133 794	0	0	-315 285	-449 079
Výsledok hospodárenia bežného účtovného obdobia	-315 285	-1 054 871	0	315 285	-1 054 871
Vyplatené dividendy	0	0	0	0	0
Ostatné položky vlastného imania	0	0	0	0	0
Účet 491 - Vlastné imanie fyzickej osoby - podnikateľa	0	0	0	0	0
<b>Spolu</b>	<b>480 921</b>	<b>145 129</b>	<b>0</b>	<b>0</b>	<b>626 050</b>

Prehľad o pohybe vlastného imania za predchádzajúce účtovné obdobie je uvedený v nasledujúcej tabuľke:

Položka vlastného imania	Bezprostredne predchádzajúce účtovné obdobie (2023)				
	Stav k 31. 12. 2021	Prírastky	Úbytky	Presuny	Stav k 31. 12. 2023
Základné imanie	25 000	0	0	0	25 000
Vlastné akcie a vlastné obchodné podiely	0	0	0	0	0
Zmena základného imania	0	0	0	0	0
Pohľadávky za upísané vlastné imanie	0	0	0	0	0
Emisné ážio	0	0	0	0	0
Ostatné kapitálové fondy	900 000	0	0	0	900 000
Zákonný rezervný fond (nedeliteľný fond) z kapitálových vkladov	0	0	0	0	0
Oceňovacie rozdiely z precenenia majetku a záväzkov	0	0	0	0	0
Oceňovacie rozdiely z kapitálových účastín	0	0	0	0	0
Oceňovacie rozdiely z precenenia pri zlúčení, splynutí a rozdelení	0	0	0	0	0
Zákonný rezervný fond	5 000	0	0	0	5 000
Nedeliteľný fond	0	0	0	0	0
Štatutárne fondy a ostatné fondy	0	0	0	0	0
Nerozdelený zisk minulých rokov	218 276	0	0	-218 276	0
Neuhradená strata minulých rokov	-82 030	0	0	-51 764	-133 794
Výsledok hospodárenia bežného účtovného obdobia	-270 040	-315 285	0	270 040	-315 285
Vyplatené dividendy	0	0	0	0	0
Ostatné položky vlastného imania	0	0	0	0	0
Účet 491 - Vlastné imanie fyzickej osoby - podnikateľa	0	0	0	0	0
<b>Spolu</b>	<b>796 206</b>	<b>-315 285</b>	<b>0</b>	<b>0</b>	<b>480 921</b>

Informácie o rozdelení účtovnej straty:

Názov položky	Bezprostredne predchádzajúce účtovné obdobie
Účtovná strata	-315 285
<b>Rozdelenie účtovného zisku / straty</b>	<b>Bežné účtovné obdobie</b>
Prídel do zákonného rezervného fondu	0
Prídel do štatutárnych a ostatných fondov	0
Prídel do sociálneho fondu	0
Prídel na zvýšenie základného imania	0
Úhrada straty minulých období	0
Prevod do nerozdeleného zisku minulých rokov	0
Prevod do neuhradenej straty minulých rokov	-315 285
Rozdelenie podielu na zisku spoločníkov, členom	0
Iné	0
<b>Spolu</b>	<b>-315 285</b>

## Q. PREHLAD PEŇAŽNÝCH TOKOV K 31. DECEMBRU 2024

### Peňažné toky z prevádzky

	2024	2023
<b>Čistý zisk (pred odpočítaním úrokových, daňových a mimoriadnych položiek)</b>	<b>-1 089 147</b>	<b>-354 635</b>
Úpravy o nepeňažné operácie:		
Odpisy dlhodobého hmotného a nehmotného majetku	242 400	177 182
Opravná položka k pohľadávkam	-290 938	-1 856
Opravná položka k zásobám		
Opravná položka k dlhodobému hmotnému majetku		
Opravná položka k dlhodobému finančnému majetku		
Nerealizované kurzové straty	1 230	2 745
Nerealizované kurzové zisky	-1 192	-2 944
Rezervy	-74 783	16 333
Strata (zisk) z predaja dlhodobého majetku	41	-93 287
Úrokové náklady a výnosy	108 942	54 220
Výnosy z dlhodobého finančného majetku		
Rozdiel medzi uznanou hodnotou vkladu a účtovnou hodnotou majetku		
Iné nepeňažné operácie	-38	1 009
Zisk z prevádzky pred zmenou pracovného kapitálu	-1 103 485	-201 233
Zmena pracovného kapitálu:		
Úbytok (prírastok) pohľadávok z obchodného styku a iných pohľadávok (vrátane časového rozlíšenia aktív)	512 464	-728 133
Úbytok (prírastok) zásob	-50 736	0
(Úbytok) prírastok záväzkov (vrátane časového rozlíšenia pasív)	414 449	1 001 006
<b>Peňažné toky z prevádzky</b>	<b>-227 308</b>	<b>71 640</b>

	<b>2024</b>	<b>2023</b>
<b>Peňažné toky z prevádzkovej činnosti</b>		
Peňažné toky z prevádzky	-227 308	71 640
Zaplatené úroky	-108 942	-10 947
Prijaté úroky		
Zaplatená daň z príjmov	2 084	0
Vyplatené dividendy		
Peňažné roky pred mimoriadnymi položkami	-334 166	60 693
Príjmy s mimoriadnych položiek (sociálny fond)		
<b>Čisté peňažné toky z prevádzkovej činnosti</b>	<b>-334 166</b>	<b>60 693</b>
<b>Peňažné toky z investičnej činnosti</b>		
Nákup dlhodobého majetku	-296 207	-761 930
Príjmy z predaja dlhodobého majetku	189 883	100 814
Obstaranie investícií		
Prijaté dividendy		
<b>Čisté peňažné roky z investičnej činnosti</b>	<b>-106 324</b>	<b>-661 116</b>
Peňažné toky z finančnej činnosti		
Príjmy zo zvýšenia základného imania		
Príjmy z úverov	200 243	925 000
Prijatie finančného lízingu		
Splátky finančného lízingu		
Splátky dlhodobých záväzkov		
Splátky prijatých úverov	0	-429 597
<b>Čisté peňažné toky z finančnej činnosti</b>	<b>200 243</b>	<b>495 403</b>
(Úbytok) prírastok peňažných prostriedkov a peňažných ekvivalentov	-240 247	-105 020
Peňažné prostriedky a peňažné ekvivalenty na začiatku roka	374 853	479 873
Peňažné prostriedky a peňažné ekvivalenty - zlúčenie	0	0
<b>Peňažné prostriedky a peňažné ekvivalenty na konci roka</b>	<b>134 606</b>	<b>374 853</b>

### Peňažné prostriedky

Peňažnými prostriedkami (angl. cash) sa rozumejú peňažné hotovosti, ekvivalenty peňažných hotovostí, peňažné prostriedky na bežných účtoch v bankách, kontokorentný účet a časť zostatku účtu Peniaze na ceste, ktorý sa viaže na prevod medzi bežným účtom a pokladnicou alebo medzi dvoma bankovými účtami.

### Ekvivalenty peňažných prostriedkov

Ekvivalentmi peňažných prostriedkov (angl. cash equivalents) sa rozumie krátkodobý finančný majetok zame- niteľný za vopred známu sumu peňažných prostriedkov, pri ktorom nie je riziko výraznej zmeny jeho hodnoty v najbližších troch mesiacoch odo dňa, ku ktorému sa zostavuje účtovná závierka, napríklad termínované vklady na bankových účtoch, ktoré sú uložené najviac na trojmesačnú výpovednú lehotu, likvidné cenné papiere určené na obchodovanie, prioritné akcie obstarané účtovnou jednotkou, ktoré sú splatné do troch mesiacov odo dňa, ku ktorému sa zostavuje účtovná závierka.

Názov položky	31. 12. 2024	31. 12. 2023
Pokladnica, ceniny	2 136	993
Bežné bankové účty	132 470	373 860
Bankové účty termínované	0	0
Peniaze na ceste	0	0
<b>Spolu</b>	<b>134 606</b>	<b>374 853</b>





Raben

Raben

RABEN EUROPE

Raben

01 RABEN



**Raben**

