

Via Pribina, a. s.

**SPRÁVA NEZÁVISLÉHO AUDÍTORA
Z AUDITU INDIVIDUÁLNEJ ÚČTOVNEJ
ZÁVIERKY ZOSTAVENEJ V SÚLADE
S MEDZINÁRODNÝMI ŠTANDARDMI
FINANČNÉHO VÝKAZNÍCTVA V ZNENÍ
PRIJATOM EURÓPSKOU ÚNIOU
K 31. DECEMBRU 2024**

A

**SPRÁVA K ĎALŠÍM POŽIADAVKÁM
ZÁKONOV A INÝCH PRÁVNÝCH
PREDPISOV**

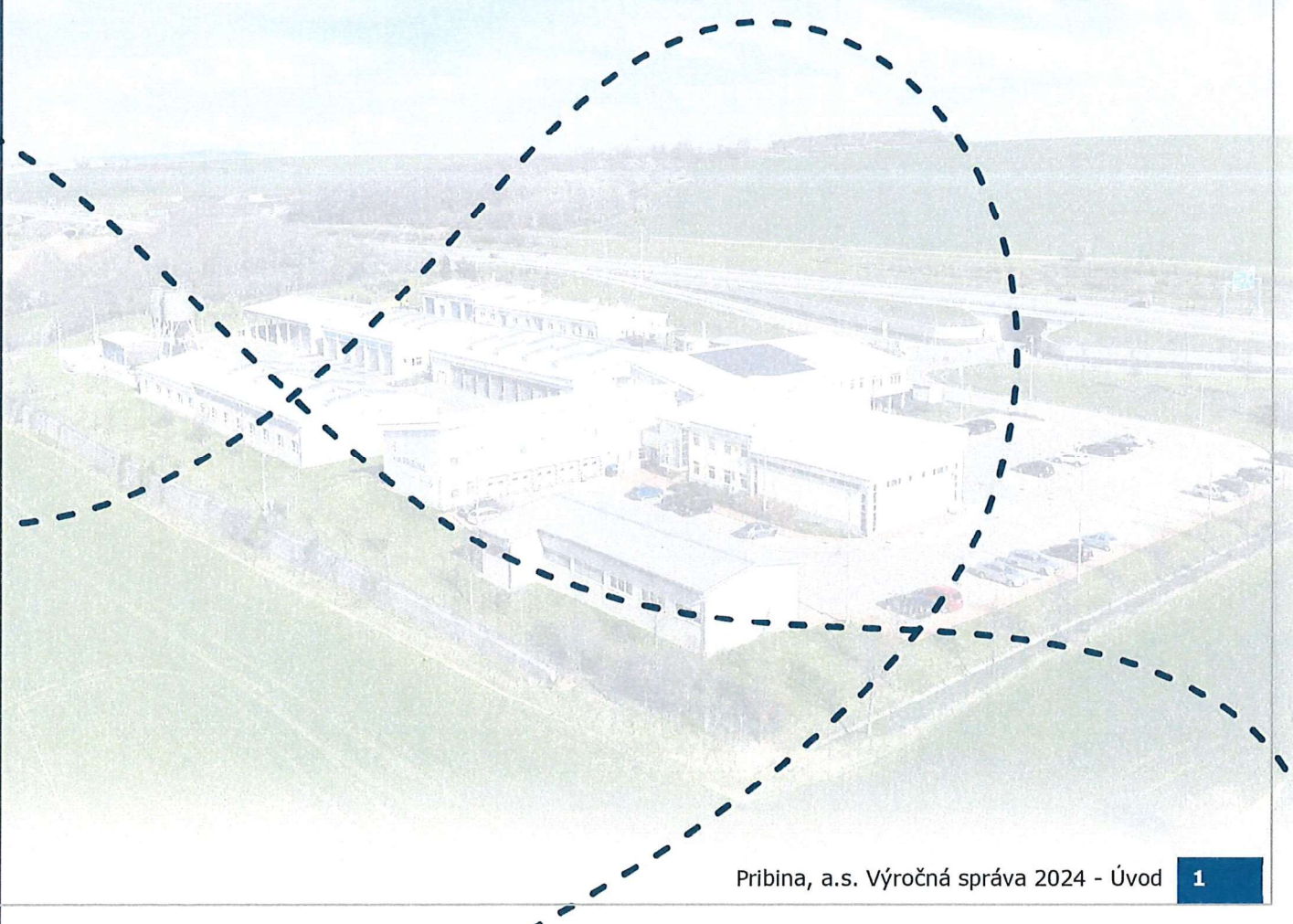


VIA PRIBINA

Výročná správa 2024

Obsah

I.	Úvod.....	2
II.	Činnosti.....	4
	1. Základné informácie	4
	1.1. Koncesná spoločnosť.....	4
	1.2. Organizácia spoločnosti Via Pribina, a.s.....	4
	1.3. Prevádzková spoločnosť.....	5
	2. Prevádzka a údržba	5
	3. Komunikácia a vzťahy s verejnosťou	5
	4. Nadácia Via Pribina.....	8
	5. Súčasný stav	5
	6. Udržateľnosť.....	9
	7. Budúci vývoj	11
	8. Riadenie rizika a dlhu.....	12
	9. Náklady na výskum a vývoj a aktivity	12
	10. Nadobudnutie vlastných akcií alebo akcií materských spoločností	12
	11. Samostatné informácie o zahraničných pobočkách	12
	12. Ostatné	12
III.	Účtovná závierka k 31.12.2024.....	13



I. Úvod

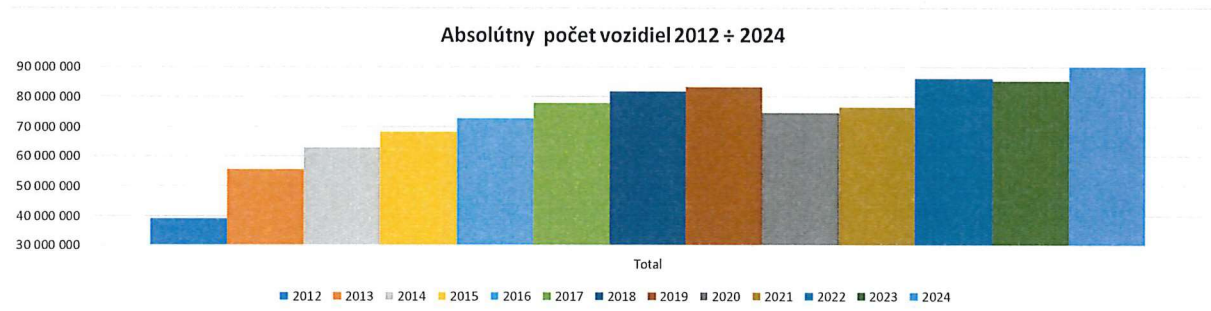
V roku 2024 dosiahla Via Pribina, a.s. („Spoločnosť“, „Koncesionár“, „Koncesná spoločnosť“) významné úspechy ako Koncesionár PPP projektu rýchlostnej komunikácie R1 PR1BINA. Tento PPP projekt zahŕňa financovanie, projektovanie, výstavbu, prevádzku a údržbu 45,9 km rýchlostnej komunikácie spájajúcej mestá Nitra a Tekovské Nemce, ako aj 5,7 km severného obchvatu v meste Banská Bystrica.

V roku 2024 Spoločnosť pokračovala v prevádzke a údržbe úsekov rýchlostnej komunikácie podľa určených postupov z centier lokalizovaných v Selenci a Banskej Bystrici, kde vyškolený a certifikovaný personál subdodávateľov zabezpečoval bezpečný, hladký a neprerušovaný tok dopravy na úsekoch rýchlostnej cesty R1, ktoré sú súčasťou projektu.

V roku 2024 prešlo cez štyri úseky rýchlostnej cesty R1 PR1BINA priemerne 15.820.456 vozidiel, čo predstavuje medziročný nárast o 5,98 % v porovnaní s predchádzajúcim rokom (v roku 2023 to bolo 14.927.617 vozidiel).

Absolútny počet vozidiel 2012 ÷ 2024

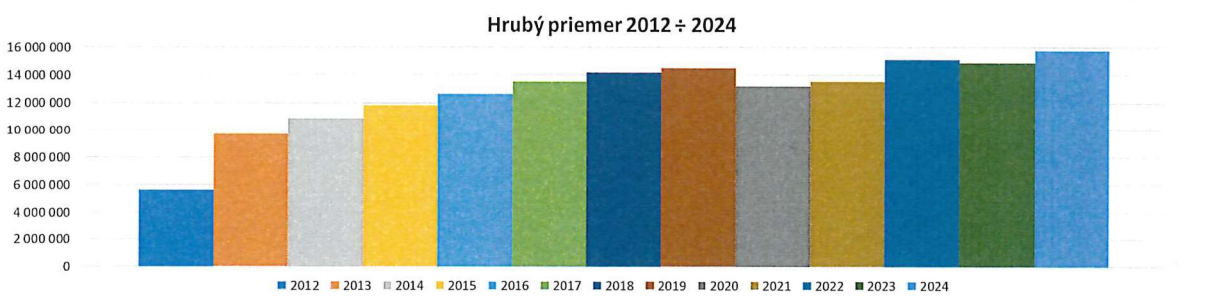
Rok	2012	2013	2014	2015	2016	2017	2018	2019	2020	2021	2022	2023	2024
Úsek 1-2+3	39 353 522	39 142 338	44 645 736	49 019 613	51 716 102	55 384 868	58 070 326	58 728 112	50 832 384	52 166 274	59 611 199	59 575 763	62 791 869
Úsek 4	N/A	16 402 907	18 023 908	19 371 638	21 159 889	22 575 792	23 707 363	24 475 408	23 931 498	24 468 162	26 560 669	25 666 990	27 400 757
Spolu	39 353 522	55 545 245	62 669 644	68 391 251	72 875 991	77 960 660	81 777 689	83 203 520	74 763 882	76 634 436	86 171 868	85 242 753	90 192 626



V tejto tabuľke a grafe sú uvedené absolútne hodnoty všetkých vozidiel zo všetkých sčítačov v každom smere a každom jazdnom pruhu

Hrubý priemer 2012 ÷ 2024

Rok	2012	2013	2014	2015	2016	2017	2018	2019	2020	2021	2022	2023	2024
Úsek 1-2+3	5 621 932	5 591 763	6 377 962	7 002 802	7 388 015	7 912 124	8 295 761	8 389 730	7 261 769	7 452 325	8 515 886	8 510 823	8 970 267
Úsek 4	N/A	4 100 727	4 505 977	4 842 910	5 289 972	5 643 948	5 926 841	6 118 852	5 982 875	6 117 041	6 640 167	6 416 748	6 850 189
Priemer	5 621 932	9 692 489	10 883 939	11 845 711	12 677 987	13 556 072	14 222 602	14 508 582	13 244 644	13 569 365	15 156 053	14 927 571	15 820 456



V tejto tabuľke a grafe sú uvedené priemerné hodnoty vzhľadom na absolútny počet a zohľadnení počtu sčítačov na úsekoch

V roku 2011 bola cesta otvorená len a úsekoch 1+2+3 počas dvoch mesiacov → november a december

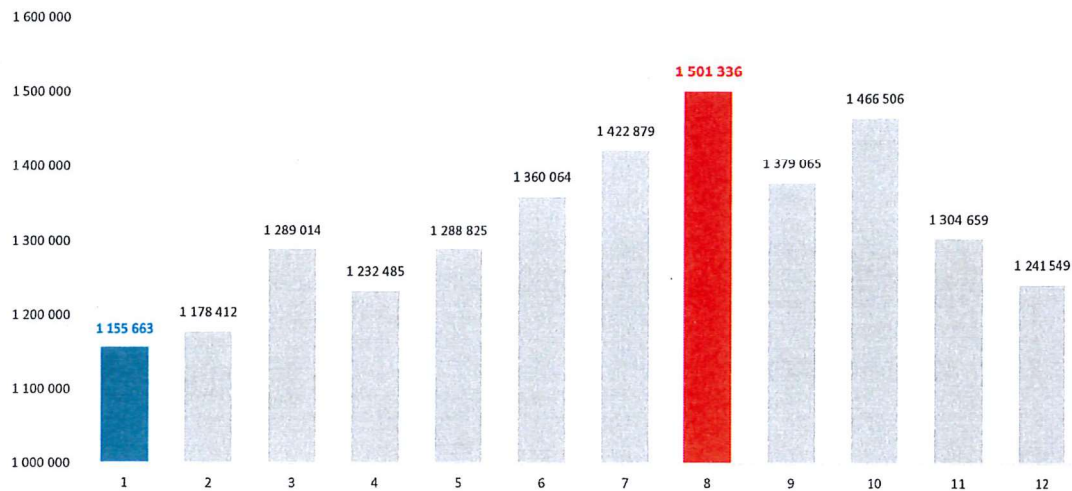
V roku 2012 bol dňa 27.07.2012 otvorený 4. Úsek → záznamy existujú, ale nie sú reprezentatívne

Rok 2013 už obsahuje záznamy zo všetkých úsekov

Plat: Banská Bystrica
01191 Výročná správa 2024 Pribina (Triflex) nitarsky_2011_2023.xlsx 26.01.2025 14:03:30

V roku 2024 bol najvyťaženejším mesiacom na rýchlostnej ceste august s počtom vozidiel 1.501.336, zatiaľ čo najnižšia frekvencia vozidiel bola zaznamenaná v mesiaci január s celkovo 1.155.663 vozidlami.

Mesačný hrubý priemer 2024



© Pribina, a.s. Všetky práva vyhradené. 2024
Pribina, a.s. Všetky práva vyhradené. 2024. 2024. 2024.

V roku 2024 Spoločnosť zaznamenala sedem dopravných nehôd so zdravotnými dôsledkami, čo predstavuje zníženie v porovnaní s 19 nehodami z roku 2023. Spoločnosti sa dlhodobo darí udržiavať relatívne nízky počet nehôd.

Priemerná dostupnosť cesty bola naďalej udržiavaná nad úrovňou viac ako 98 % (presne 98,16 %), čo je vysoko nad prahom 80%, ktorého nedosiahnutie by znamenalo nesplnenie si povinností vyplývajúcich z Koncesnej zmluvy.

V súlade s našimi záznamami z minulých rokov, pozitívne výsledky dosiahnuté v roku 2024 dokazujú profesionálne know-how, odborné znalosti spoločnosti Via Pribina, a.s. a tiež prínos rýchlostnej cesty Via Pribina ku verejnému záujmu.

Navyše osvedčenia EN ISO 9001:2015, EN ISO 14001:2015 a EN ISO 45001:2018 svedčia o našom neustálom záujme zabezpečiť čo najvyššiu kvalitu služieb.

Sme presvedčení, že v roku 2025 a ďalších rokoch budeme naďalej poskytovať užívateľom bezpečnosť a vytvárať lepšie jazdné podmienky.

S pozdravom,


Christian BIEGERT

Generálny riaditeľ spoločnosti Via Pribina, a.s.

II. Činnosti

1. Základné informácie

Koncesionár podpísal Koncesnú zmluvu so Slovenskou republikou zastúpenou Ministerstvom dopravy, pôšt a telekomunikácií Slovenskej republiky (v súčasnosti Ministerstvo dopravy, výstavby a regionálneho rozvoja SR - „Verejný obstarávateľ“) dňa 23. marca 2009.

Účelom PPP projektu je navrhnuť, postaviť, financovať, prevádzkovať a udržiavať slovenskú rýchlостnú cestu R1 v úsekoch: Nitra, západ – Seleneč (ďalej Úsek 1), Seleneč – Beladice (ďalej Úsek 2), Beladice – Tekovské Nemce (ďalej Úsek 3), a Banská Bystrica Severný obchvat (ďalej Úsek 4), celkom 51,6 km počas doby trvania koncesie 29 rokov a 9 mesiacov od 1. novembra 2011 („Projekt“). Financovanie Projektu bolo uzavreté dňa 29. novembra 2013.

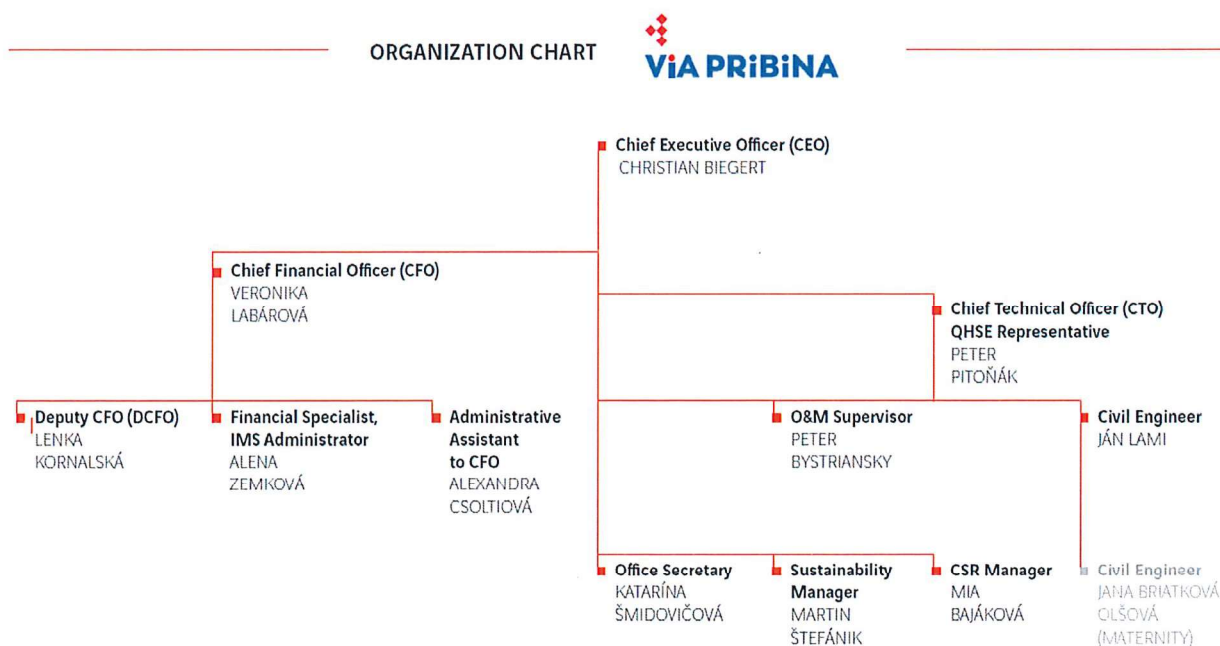
1.1. Koncesná spoločnosť

Koncesná spoločnosť Via Pribina, a.s. bola založená ako Spoločnosť špeciálneho určenia („SŠU“) spoločnosťami VINCI Highways SAS („VINCI Highways“) a Meridiam Infrastructure („Meridiam“), z ktorých každá vlastní prostredníctvom svojich dcér VINCI Highways Slovakia s.r.o. a Meridiam Infrastructure Slovakia S.a.r.l. 50% akcií.

1.2. Organizácia spoločnosti Via Pribina, a.s.

Organizácia Koncesionára je v plnej sile a jej výkon je pod dohľadom akcionárov prostredníctvom predstavenstva a dozornej rady.

Obrázok 1.1 zobrazuje organizačnú štruktúru spoločnosti Via Pribina, a.s. k 31.12.2024.



1.3. Prevádzková spoločnosť

Prevádzka a fáza údržby projektu je riadená prostredníctvom spoločnosti Via Pribina Operations, a.s. („Prevádzkovateľ“, „Operátor“), ktorá je 100% dcérskou spoločnosťou VINCI Highways SAS. Prevádzkovateľ podpísal na prevádzku a údržbu zmluvu s Koncesionárom.

Centrum prevádzky a údržby v Selenci a jeho personál, ktorý sa skladá z približne 45 ľudí, je teraz v prevádzke a Koncesionár a Nezávislý dozor sleduje ich výkon.

Činnosti spojené s prevádzkou a údržbou úseku 4 sú zabezpečované Prevádzkovateľom prostredníctvom spoločnosti Eurovia SK, a.s. (subdodávateľ Prevádzkovateľa). Od januára 2013 sa pracovníci sekcie 4 presťahovali do strediska údržby v Banskej Bystrici, odkiaľ zabezpečujú prevádzku a údržbu komunikácie.

2. Prevádzka a údržba

Suma platieb obdržaných za dostupnosť vrátane platieb za prevádzku a údržbu križovatky Lehota odpočívadiel Pohranice od orgánu verejnej správy dosiahla úroveň 132.311.658 EUR čo predstavuje nárast o 1,89% oproti predchádzajúcemu roku v súlade s inflačnou doložkou z Koncesnej zmluvy.

V roku 2024 Koncesionár vynaložil výdavky na údržbu životného cyklu vo výške 10.744.733 EUR z čoho 106.338 EUR boli výdavky vynaložené na monitorovanie a inšpekciu.

3. Komunikácia a vzťahy s verejnosťou

Externá komunikácia

V roku 2024 sa komunikačná stratégia spoločnosti Via Pribina, a.s., sústredila na aktívnu propagáciu rýchlostnej cesty R1 Via Pribina, pričom zdôrazňovala prínosy verejno-súkromného partnerstva (PPP).

Osobitný dôraz sme kládli na pravidelné poskytovanie informácií o hlavnej údržbe. Cieľom bolo uľahčiť vodičom plánovanie trasy. Bezpečnosť a kvalita cestnej infraštruktúry boli ďalšími nosnými témami početných reportáží v televízii, v rádiách, v tlači a na webových platformách.

Mediálne témy

- Dni bezpečnosti pre školy
- Hlavná údržba
- Divé lúky a včely
- Udržateľnosť na Via Pribina
- Zimná sezóna
- Tímy Via Pribina a ich každodenné fungovanie
- Bezpečnosť a prevencia nehodovosti

V októbri sme zverejnili tlačovú správu s názvom „Via Pribina ukončila novú fázu programu obnovy povrchu rýchlostnej cesty R1 Via Pribina,“ v ktorej sme oznámili dokončenie obnovy povrchu na celom 52-kilometrovom úseku smerom na Banskú Bystricu, vrátane jej severného obchvatu. Významným aspektom je, že 100 % asfaltu bolo recyklovaných v miestnych závodoch, čo odráža náš záväzok k udržateľnosti. Kompletná obnova povrchu celej rýchlostnej cesty Via Pribina je naplánovaná na dokončenie v roku 2026, čím sa zavŕši najväčšia modernizácia od roku 2011.



CSR

V rámci našich CSR aktivít sme pokračovali v spolupráci s miestnymi základnými školami a strednými školami technického zamerania. Spoločne s Operátorom sme pripravili niekoľko školských exkurzií na Stredisku správy a údržby Selenec. Taktiež sme zabezpečili exkurzie pre deti z letných táborov.

Počas poldňových prehliadok sa približne sto detí vo veku od 7 do 16 rokov spolu so svojimi učiteľmi zúčastnilo na mini kurzoch na nasledujúcich stanoviskách:

- Centrum monitorovania dopravy,
- Prehliadka Strediska správy a údržby
- Kurz prvej pomoci pod vedením Červeného kríža,
- Kurz dopravnej bezpečnosti s príslušníkmi dopravnej polície v Nitre.
- Prehliadka technicky Hasičského zboru





Téma Bezpečnosť na značkách

Na odpočívadle Tekovské Nemce sme vymenili nosiče s témou bezpečnosti na cestách. Tieto sa nachádzajú bezprostredne za vozidlom operátorov, do ktorého narazil nepozorný vodič. Jasne upozorňujú vodičov, aby sa pri šoférovaní nenechali rozptyľovať a venovali sa jazde.



Posilňovanie vzťahov s komunitou

Už trinásť rok po sebe sme mali tú česť zúčastniť sa osláv Dňa Bastily, štátneho sviatku Francúzska. Podujatie sa uskutočnilo v historickom Primaciálnom paláci v srdci Bratislavy. Via Pribina, a.s. toto podujatie podporila finančne a v rámci dobrých vzťahov sme sa zúčastnili aj na networkingovom podujatí.



Interná komunikácia

Offsite

Interný teambuilding, tzv. Offsite 2024 tentokrát zorganizovali sesterská spoločnosť, český koncesionár PPP projektu diaľnice D4, Via Salis a český Operátor. Počas trojdňového programu sme sa na prezentáciách a workshopoch venovali témam technických aspektov projektov, bezpečnosti, udržateľnosti, komunikácie a charitatívnej činnosti.

Podujatie sa konalo na Morave v máji 2024.

Webstránka a sociálne siete

Príspevky na sociálnych sieťach sme pravidelne aktualizovali, aby sme poskytovali presné a aktuálne informácie o uzávierkach na rýchlостnej ceste Via Pribina v súvislosti s prebiehajúcimi prácami. Na podporu plynulej komunikácie sme tiež využívali všetky dostupné dopravné servisy.

V oblasti sociálnych médií si Koncesionár spravuje účet na LinkedIn a spolupracuje s Operátorom na ďalších dvoch účtoch LinkedIn a Facebook.

4. Nadácia Via Pribina

V roku 2024 sme podporili rekordných 29 projektov z celého Slovenska, na ktoré sme prerozdělili sumu €215 000. Projekty boli zrealizované v rámci oblastí, ktoré podporuje Nadácia Via Pribina:

- Ochrana a podpora zdravia, vrátane prevencie, liečby a resocializácie drogovu závislých,
- Podpora a rozvoj športu,
- Poskytovanie sociálnej pomoci,
- Podpora vzdelávania,
- Organizovanie a sprostredkovanie dobrovoľníckej činnosti.

Na konci roka 2024 sme vyhlásili Grantovú výzvu na rok 2025.



5. Súčasný stav

Spoločnosť Via Pribina, a.s. bola založená zakladateľskou zmluvou spísanou formou notárskej zápisnice N 101/2009, NZ 5919/2009 NCRIs 5923/2009 dňa 25.02.2009 v zmysle príslušných ustanovení zákona číslo 513/1991 Zb. Obchodný zákonník v znení neskorších predpisov.

Od 18. mája 2010 Via Pribina, a.s. zmenila svoje sídlo podnikania z adresy Pri Trati 25/A, 821 06 Bratislava na adresu Europeum Business Center, Blok A, Suché mýto 1, 811 03 Bratislava.

S účinnosťou od 11. augusta 2022 Via Pribina, a.s. zmenila svoje obchodné meno z GRANVIA, a.s. na Via Pribina, a.s.

6. Udržateľnosť

Medzi hlavné projekty patrilo rozšírenie Divých Lúk, príprava výmeny vnútorných LED svetiel, projekt fyzickej batérie a pokrok v certifikácii nulového odpadu operátora. Okrem toho bol zavedený vzdialený monitorovací systém plynu a vody.

Divé Lúky

Spoločnosť Via Pribina, a.s. získala ocenenie VINCI Environment Awards, za projekt správy zelených plôch „Divé Lúky“. Spoločnosť tiež rozšírila tento projekt spoluprácou s WWF Slovensko, čím sa zapojila do ochrany biodiverzity v Banskej Bystrici.

WWF pripravuje pilotný projekt výsadby a správy lokalít v správe Via Pribina, a.s., pričom výsledkom tejto spolupráce bude návrh manuálu údržby, ktorý bude spájať potreby na kvalitu lokalít podľa koncesnej zmluvy a zároveň podporí biodiverzitu v okolí. Vďaka partnerstvu s WWF bolo možné rozšíriť projekt Divých Lúk o 1 hektár v Banskej Bystrici.



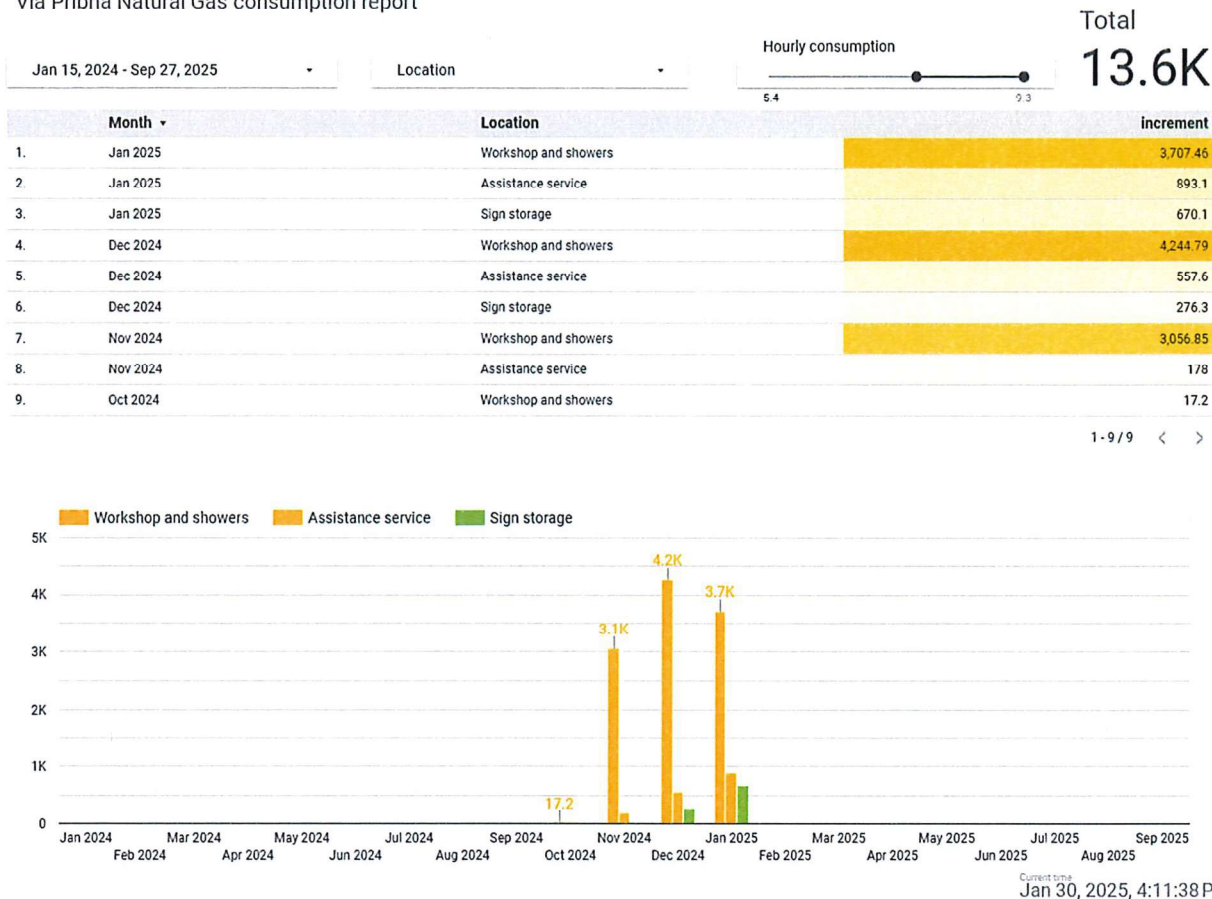
Obr. X Opeľovače na Nitrianskej lokalite projektu Divých Lúk

Cesta k zníženiu množstva odpadu

Certifikácia znižovania odpadu v spolupráci s medzinárodnou spoločnosťou SGS prinesie operátorovi projektu tzv. „cestu k nulovému odpadu“. Tomto spoluprácou hľadá operátor riešenia na znižovanie tvorby odpadu a jeho recykláciu. Certifikácia by mala byť ukončená v roku 2025 externým auditom, výsledkom ktorého budú odporúčania znižovania odpadu v nasledujúcich rokoch.

Monitoring spotrieb energie a digitalizácia

V roku 2024 bola spustená pilotná fáza podružného monitorovania spotrieb na stredisku údržby a správy rýchlostnej cesty R1. Inštalovaných bolo celkovo 8 meračov, ktoré monitorujú spotreby vody a plynu na stredisku. Na inštaláciu zariadení nadväzuje aj vývoj a následné spustenie testovacej prevádzky monitorovacej aplikácie pre potreby monitoringu spotreby.



Obr. X nástroj na vizualizáciu spotrieb

Prezentácia udržateľných riešení projektu na medzinárodnej úrovni

V roku 2024 prezentovala Via Pribina, a.s. svoje riešenia na zníženie spotrieb a udržateľný rozvoj na IENE Konferencií v Prahe a seminári Ivana Poliačka v Jasnej, kde prezentovala projekt Divých Lúk, ako aj celkové odhodlanie spoločnosti znižovať uhlíkovú stopu byť aj naďalej lídrom v oblasti udržateľného rozvoja.

Výhľad na rok 2025

- Dokončenie výmeny LED osvetlenia
- Rozšírenie diaľkového monitoringu energií
- Dokončenie certifikácie nulového odpadu operátora
- Prechod na HVO pre zníženie emisií
- Posilnenie biodiverzitných programov

7. Budúci vývoj

V roku 2025 a v nasledujúcich rokoch plánuje Via Pribina, a.s. pokračovať vo svojich činnostiach v zmysle Koncesnej zmluvy a v tejto súvislosti očakáva naďalej zlepšovanie majetkovej a finančnej situácie Spoločnosti.

8. Riadenie rizika a dlhu

Nie sú známe žiadne významné riziká a neistoty, ktoré by mali na Via Pribina, a.s. vplyv v blízkej budúcnosti.

Via Pribina, a.s. vydala dňa 29. novembra 2013 dlhopisy za účelom refinancovania dlhodobého úveru. Nominálna hodnota vydaných dlhopisov ku dňu ich vydania je 1.242.700.000 EUR. Čistá hodnota dlhopisov k 31. decembru 2024 je 870.334.953 EUR (zostatok dlhodobej časti istiny dlhopisov vo výške 830.720.096 EUR, zostatok krátkodobej časti istiny dlhopisov do jedného roka vo výške 39.070.489 EUR, naakumulované úroky vo výške 10.512.613 EUR a poplatky súvisiace s emisiou dlhopisov vo výške 9.968.245 EUR). Dlhopisy boli vydané s kupónom, ktorý má fixnú úrokovú sadzbu 4,781 % p.a. a úroky sú vyplácané v pravidelných polročných intervaloch. Konečná doba splatnosti je 30. septembra 2039. Via Pribina, a.s. je schopná uhrádzať prevádzkové náklady, ako aj daňové a sociálne záväzky.

9. Náklady na výskum a vývoj a aktivity

Via Pribina, a.s. nevykonávala žiadne činnosti v oblasti výskumu a vývoja, a ani nevykazovala žiadne náklady týkajúce sa výskumu a vývoja.

10. Nadobudnutie vlastných akcií alebo akcií materských spoločností

Via Pribina, a.s. nenadobudla žiadne vlastné akcie ani akcie jej akcionárov.

11. Samostatné informácie o zahraničných pobočkách

Via Pribina, a.s. nemá organizačnú zložku v zahraničí.

12. Ostatné

V roku 2024 bol výsledok hospodárenia zisk vo výške 27.297.857 EUR. O naložení s výsledkom hospodárenia za rok 2024 rozhodne valné zhromaždenie. Manažment navrhuje predstavenstvu presunúť tento zisk do nerozdeleného zisku minulých období.

Spoločnosť v roku 2024 zrealizovala nasledovné platby spoločníkom vo forme úhrad podriadeného dlhu a výplaty dividend:

- Splátka istiny z podriadeného dlhu vo výške 4.246.850 EUR
- Úhrada úrokov z podriadeného dlhu vo výške 11.920.579 EUR,
- Výplata dividend vo výške 230.069 EUR prerozdelených zo zisku vykázaného za účtovné obdobie končiaceho k 31.12.2022,
- Výplata dividend vo výške 11.908.763 EUR prerozdelených zo zisku vykázaného za účtovné obdobie končiaceho k 31.12.2023.

Po skončení účtovného obdobia, za ktoré sa vyhotovuje výročná správa, nedošlo k žiadnej udalosti, ktorá by mala za následok zníženie hodnoty majetku Via Pribina, a.s.

Činnosť Via Pribina, a.s. nemá žiadny negatívny vplyv na životné prostredie.

Činnosť Via Pribina, a.s. má nepriamo, prostredníctvom subdodávateľov, významný vplyv na zamestnanosť.

III. Účtovná zvierka k 31.12.2024

Via Pribina, a.s.

SPRÁVA NEZÁVISLÉHO AUDÍTORA

Akcionárom, dozornej rade a predstavenstvu spoločnosti Via Pribina, a.s.:

SPRÁVA Z AUDITU ÚČTOVNEJ ZÁVIERKY

Názor

Uskutočnili sme audit účtovnej závierky spoločnosti Via Pribina, a.s. (ďalej len „spoločnosť“), ktorá zahŕňa individuálnu súvahu k 31. decembru 2024, individuálny výkaz ziskov a strát a súhrnných ziskov a strát, individuálny výkaz zmien vo vlastnom imaní a individuálny výkaz peňažných tokov za rok, ktorý sa skončil k uvedenému dátumu, a poznámky, ktoré obsahujú významné informácie o účtovných zásadách a účtovných metódach a ďalšie vysvetľujúce informácie..

Podľa nášho názoru, priložená účtovná závierka poskytuje pravdivý a verný obraz finančnej situácie spoločnosti k 31. decembru 2024 a výsledku jej hospodárenia a peňažných tokov za rok, ktorý sa skončil k uvedenému dátumu, v súlade s Medzinárodnými štandardmi finančného výkazníctva v znení prijatom Európskou úniou (EÚ).

Základ pre názor

Audit sme uskutočnili v súlade s Medzinárodnými audítorskými štandardmi. Naša zodpovednosť podľa týchto štandardov sa bližšie uvádza v odseku *Zodpovednosť audítora za audit účtovnej závierky*. Od spoločnosti sme nezávislí podľa ustanovení zákona č. 423/2015 Z. z. o štatutárnom audite a o zmene a doplnení zákona č. 431/2002 Z. z. o účtovníctve v znení neskorších predpisov, v platnom znení (ďalej len „zákon o štatutárnom audite“) týkajúcich sa nezávislosti a etiky vrátane Etického kódexu audítora, ktoré sú relevantné pre náš audit účtovnej závierky, a splnili sme aj ostatné požiadavky týchto ustanovení týkajúcich sa etiky. Sme presvedčení, že získané audítorské dôkazy poskytujú dostatočný a vhodný základ pre náš názor.

Zodpovednosť štatutárneho orgánu a osôb poverených spravovaním za účtovnú závierku

Štatutárny orgán spoločnosti zodpovedá za zostavenie a verné zobrazenie účtovnej závierky v súlade s Medzinárodnými štandardmi finančného výkazníctva v znení prijatom EÚ, a za interné kontroly, ktoré štatutárny orgán spoločnosti považuje za potrebné pre zostavenie účtovnej závierky, aby neobsahovala významné nesprávnosti, či už v dôsledku podvodu alebo chyby.

Pri zostavovaní účtovnej závierky štatutárny orgán zodpovedá za zhodnotenie schopnosti spoločnosti nepretržite pokračovať vo svojej činnosti, za opísanie skutočností týkajúcich sa nepretržitého pokračovania v činnosti, ak je to potrebné, a za použitie predpokladu nepretržitého pokračovania v činnosti v účtovníctve, ibaže by mal v úmysle spoločnosť zlikvidovať alebo ukončiť jej činnosť, alebo by nemal inú reálnu možnosť než tak urobiť.

Osoby poverené spravovaním sú zodpovedné za dohľad nad procesom finančného výkazníctva spoločnosti.

Zodpovednosť audítora za audit účtovnej závierky

Našou zodpovednosťou je získať primerané uistenie, či účtovná závierka ako celok neobsahuje významné nesprávnosti, či už v dôsledku podvodu alebo chyby, a vydať správu audítora, ktorá obsahuje názor audítora. Primerané uistenie predstavuje vysoký stupeň uistenia, ale nie záruku, že audit vykonaný podľa Medzinárodných audítorských štandardov vždy odhalí prípadnú významnú nesprávnosť. Nesprávnosti môžu vzniknúť v dôsledku podvodu alebo chyby a považujú sa za významné, ak by bolo opodstatnené očakávať, že jednotlivito alebo v súhrne ovplyvnia ekonomické rozhodnutia používateľov, ktoré boli prijaté na základe tejto účtovnej závierky.

V rámci auditu v súlade s Medzinárodnými audítorskými štandardmi uplatňujeme odborný úsudok a zachovávame profesionálny skepticizmus počas celého auditu. Okrem toho:

- Identifikujeme a posudzujeme riziká významnej nesprávnej účtovnej závierky, či už v dôsledku podvodu alebo chyby, navrhujeme a vykonávame audítorské postupy reagujúce na tieto riziká a získavame audítorské dôkazy, ktoré sú dostatočné a vhodné na poskytnutie základu pre názor audítora. Riziko neodhalenia významnej nesprávnosti v dôsledku podvodu je vyššie ako riziko v dôsledku chyby, pretože podvod môže zahŕňať tajnú dohodu, falšovanie, úmyselné vynechanie, nepravdivé vyhlásenie alebo obídenie internej kontroly.
- Oboznamujeme sa s internými kontrolami relevantnými pre audit, aby sme mohli navrhnúť audítorské postupy vhodné za daných okolností, ale nie aby sme vyjadrili názor na efektívnosť interných kontrol spoločnosti.
- Hodnotíme vhodnosť použitých účtovných zásad a účtovných metód, ako aj primeranosť účtovných odhadov a súvisiacich informácií zverejnených štatutárnym orgánom.
- Predkladáme záver o tom, či štatutárny orgán vhodne používa účtovnú zásadu nepretržitého pokračovania v činnosti, a na základe získaných audítorských dôkazov záver o tom, či existuje významná neistota v súvislosti s udalosťami alebo okolnosťami, ktoré by mohli významne spochybniť schopnosť spoločnosti nepretržite pokračovať v činnosti. Ak dospejeme k záveru, že významná neistota existuje, sme povinní upozorniť v našej správe audítora na súvisiace informácie uvedené v účtovnej závierke alebo, ak sú takéto zverejnené informácie nedostatočné, modifikovať náš názor. Naše závery však vychádzajú z audítorských dôkazov získaných do dátumu vydania našej správy audítora. Budúce udalosti alebo okolnosti však môžu spôsobiť, že spoločnosť prestane pokračovať v nepretržitej činnosti.
- Hodnotíme celkovú prezentáciu, štruktúru a obsah účtovnej závierky vrátane zverejnených informácií, ako aj to, či účtovná závierka verne zobrazuje uskutočnené transakcie a udalosti.

S osobami poverenými spravovaním komunikujeme okrem iného o plánovanom rozsahu a harmonograme auditu a o významných zisteniach auditu, vrátane všetkých významných nedostatkov internej kontroly, ktoré počas nášho auditu zistíme.

SPRÁVA K ĎALŠÍM POŽIADAVKÁM ZÁKONOV A INÝCH PRÁVNÝCH PREDPISOV

Správa k informáciám, ktoré sa uvádzajú vo výročnej správe

Štatutárny orgán je zodpovedný za informácie uvedené vo výročnej správe zostavenej podľa požiadaviek zákona o účtovníctve č. 431/2002 Z. z. v znení neskorších predpisov (ďalej len „zákon o účtovníctve“). Náš vyššie uvedený názor na účtovnú závierku sa nevzťahuje na iné informácie vo výročnej správe.

V súvislosti s auditom účtovnej závierky je našou zodpovednosťou oboznámiť sa s informáciami uvedenými vo výročnej správe a posúdiť, či tieto informácie nie sú vo významnom nesúlade s účtovnou závierkou alebo našimi poznatkami o účtovnej jednotke a situácii v nej, ktoré sme získali počas auditu účtovnej závierky, alebo sa inak zdajú byť významne nesprávne.

Posúdili sme, či výročná správa spoločnosti obsahuje informácie, ktorých uvedenie vyžaduje zákon o účtovníctve.

Podľa nášho názoru, na základe prác vykonaných počas auditu účtovnej závierky:

- informácie uvedené vo výročnej správe zostavenej za rok 2024 sú v súlade s účtovnou závierkou za daný rok,
- výročná správa obsahuje informácie podľa zákona o účtovníctve.

Okrem toho, na základe našich poznatkov o spoločnosti a jej situácii, ktoré sme získali počas auditu účtovnej závierky, sme povinní uviesť, či sme zistili významné nesprávnosti vo výročnej správe, ktorú sme obdržali pred dátumom vydania tejto správy audítora. V tejto súvislosti neexistujú zistenia, ktoré by sme mali uviesť.

Bratislava 6. mája 2025



Ing. Miloš Martončík, FCCA
zodpovedný audítor
Licencia SKAu č. 948

V mene spoločnosti
Deloitte Audit s.r.o.
Licencia SKAu č. 014

OBSAH

	Strana
Individuálna účtovná závierka:	2
Individuálna súvaha	3
Individuálny výkaz ziskov a strát a súhrnný výkaz ziskov a strát	4
Individuálny výkaz zmien vo vlastnom imaní	5
Individuálny výkaz peňažných tokov	6
Poznámky k individuálnym finančným výkazom	7 – 29

Via Pribina, a. s.
INDIVIDUÁLNA SÚVAHA
Roky končiace sa 31. decembru 2024 a k 31. decembru 2023
(v celých EUR)

	<i>Pozn.</i>	31.12.2024	31.12.2023
AKTÍVA			
NEOBEŽNÝ MAJETOK			
Budovy, stavby, stroje a zariadenia	11	6,775	10,886
Ostatné finančné investície	12	1,660	1,660
Zmluvný majetok	13	909,541,827	926,434,608
Poskytnuté pôžičky	14	19,855,000	19,855,000
Odložené daňové pohľadávky	31.3.	625,711	400,680
Neobežný majetok celkom		930,030,973	946,702,834
OBEŽNÝ MAJETOK			
Pohľadávky z obchodného styku	15	109,081	994,283
Príjmy budúcich období	16	59,211,934	59,806,879
Pohľadávky z dane z príjmov právnických osôb a DPH		318,129	328,485
Poskytnuté pôžičky - krátkodobá časť	14	205,499	37,973
Iné krátkodobé prevádzkové aktíva	17	426,832	215,132
Peniaze a zostatky na účtoch v bankách	18	40,239,729	47,845,329
Obežný majetok celkom		100,511,204	109,228,081
AKTÍVA CELKOM		1,030,542,177	1,055,930,915
VLASTNÉ IMANIE A ZÁVÄZKY			
VLASTNÉ IMANIE			
Základné imanie	19	25,000	25,000
Dodatkové kapitálové fondy z vkladov akcionárov	20	2,300,000	2,300,000
Zákonný rezervný fond	20	5,000	5,000
Nerozdelený zisk	21	51,379,704	45,570,285
Zabezpečenie peňažných tokov	22	-49,400,785	-60,553,691
Ostatné nástroje vlastného imania	23	144,935,369	149,267,854
Vlastné imanie celkom		149,244,288	136,614,447
DLHODOBÉ ZÁVÄZKY			
Úvery a pôžičky	24	821,969,489	859,875,433
Iné dlhodobé záväzky	32	159	808
Dlhodobé záväzky celkom		821,969,648	859,876,241
KRÁTKODOBÉ ZÁVÄZKY			
Záväzky z obchodného styku	25	4,294,407	3,661,123
Úvery a pôžičky - krátkodobá časť	24	48,365,464	46,014,306
Iné krátkodobé záväzky	26	3,460,521	4,509,422
Splatné daňové záväzky		3,207,849	5,255,375
Krátkodobé záväzky spolu		59,328,241	59,440,226
VLASTNÉ IMANIE A ZÁVÄZKY CELKOM		1,030,542,177	1,055,930,915

Via Pribina, a. s.
INDIVIDUÁLNY VÝKAZ ZISKOV A STRÁT A SÚHRNNÝ VÝKAZ ZISKOV A STRÁT
Roky končiace sa 31. decembra 2024 a 31. decembra 2023
(v celých EUR)

Výnosy	27	113,606,342	107,909,736
Subdodávateľia: externé poradenské služby		-552,271	-663,095
Subdodávateľia: náklady na služby		-20,000,525	-14,326,469
Mzdové náklady a zamestnanecké požitky	28	-310,866	-345,455
Príspevky na sociálne zabezpečenie	28	-107,710	-114,688
Ostatné prevádzkové náklady	29	-2,056,956	-1,266,612
Náklady na odpisy a amortizáciu	11	-2,974	-2,433
Finančné náklady na finančné dlhy	30	-55,614,795	-60,692,795
Výnosové úroky z bankových účtov a iné finančné výnosy		2,043,339	1,168,284
Zisk pred zdanením		37,003,584	31,666,473
Náklady na daň z príjmov	31	-9,705,727	-7,256,433
Čistý zisk (strata) za obdobie		27,297,857	24,410,040
	Pozn.	Rok končiaci sa 31. decembra 2024	Rok končiaci sa 31. decembra 2023
Čistý zisk (strata) za obdobie		27,297,857	24,410,040
Finančný nástroj: zmeny reálnej hodnoty		11,152,906	9,739,308
Z toho:			
Zabezpečenie peňažných tokov po zdanení	22	11,152,906	9,739,308
Súhrnný zisk (strata) za obdobie		38,450,763	34,149,348

Via Pribina, a. s.
INDIVIDUÁLNY VÝKAZ ZMIEN VO VLASTNOM IMANÍ
za roky končiace sa 31. decembra 2024 a 31. decembra 2023
(v celých EUR)

	Základné imanie	Ostatné kapitálové fondy tvorené z vkladov akcionárov	Zákonný rezervný fond	Nerozdelený zisk	Zabezpečenie peňažných tokov	Ostatné nástroje vlastného imania	Celkom
Zostatok k 1. januáru 2023	25 000	2 300 000	5 000	31 748 731	-70 292 999	153 305 111	117 090 843
Čistý zisk za obdobie	-	-	-	24 410 040	-	-	24 410 040
Zmena reálnej hodnoty zabezpečovacieho nástroja po odpočítaní dane	-	-	-	-	9 739 308	-	9 739 308
Súhrnný zisk celkom za obdobie	-	-	-	24 410 040	9 739 308	0	34 149 348
Výplata dividend	-	-	-	-1 000 000	-	-	-1 000 000
Časové rozlíšenie úrokov účtované priamo do vlastného imania	-	-	-	-12 137 324	-	12 137 324	-
Náklady na daň z príjmov účtované do vlastného imania	-	-	-	2 548 837	-	-	2 548 837
Platba úrokov a istiny	-	-	-	-	-	-16 174 581	-16 174 581
Ostatné zmeny vo vlastnom imaní	-	-	-	-	-	-	-
Zostatok k 31. decembru 2023	25 000	2 300 000	5 000	45 570 284	-60 553 691	149 267 854	136 614 447
Čistý zisk za obdobie	-	-	-	27 297 857	-	-	27 297 857
Zmena reálnej hodnoty zabezpečovacieho nástroja po odpočítaní dane	-	-	-	-	11 152 906	-	11 152 906
Súhrnný zisk celkom za obdobie	-	-	-	27 297 857	11 152 906	0	38 450 763
Výplata dividend	-	-	-	-12 138 832	-	-	-12 138 832
Časové rozlíšenie úrokov účtované priamo do vlastného imania	-	-	-	-11 834 944	-	11 834 944	-
Náklady na daň z príjmov účtované do vlastného imania	-	-	-	2 485 339	-	-	2 485 339
Platba úrokov a istiny	-	-	-	0	-	-16 167 429	-16 167 429
Ostatné zmeny vo vlastnom imaní	-	-	-	-	-	-	-
Zostatok k 31. decembru 2024	25 000	2 300 000	5 000	51 379 704	-49 400 785	144 935 369	149 244 288

Priložené poznámky sú neoddeliteľnou súčasťou týchto účtovných výkazov.

Via Pribina, a. s.
INDIVIDUÁLNY VÝKAZ PEŇAŽNÝCH TOKOV
za rok končiaci sa 31. decembra 2024
(v celých EUR)

	<i>Rok končiaci sa 31. decembra 2024</i>	<i>Rok končiaci sa 31. decembra 2023</i>
PEŇAŽNÉ TOKY Z PREVÁDZKOVEJ ČINNOSTI:		
Zisk pred zdanením	37 003 584	31 666 471
Položky upravujúce zisk pred zdanením na peňažné toky z prevádzkovej činnosti:		
Amortizácia a odpisy	2 974	2 433
Zmena stavu položiek časového rozlíšenia nákladov a výnosov	13 434 143	12 533 262
Úroky účtované do nákladov	42 524 096	44 104 377
Úroky účtované do výnosov	-2 043 339	-1 168 284
Zmeny pracovného kapitálu:		
Pohľadávky z obchodného styku a ostatné pohľadávky	17 599 188	19 287 319
Závazky z obchodného styku a ostatné záväzky	-416 267	2 777 525
Účet dlhovej rezervy	-	-
Ostatné nepeňažné položky, ktoré ovplyvňujú výsledok hospodárenia	-	-
Prevádzkové peňažné toky, netto	<u>108 104 379</u>	<u>109 203 105</u>
Prijaté úroky	1 875 813	1 168 284
Zaplatené úroky	-42 904 025	-44 581 024
Zaplatená daň z príjmov	<u>-9 989 250</u>	<u>-773 810</u>
Peňažné toky z prevádzkovej činnosti, netto	57 086 917	65 016 555
PEŇAŽNÉ TOKY Z INVESTIČNEJ ČINNOSTI:		
Obstaranie dlhodobého hmotného majetku		-4 790
Obstaranie cenných papierov a podielov		-
Poskytnuté pôžičky		<u>-19 892 973</u>
Peňažné toky použité v investičnej činnosti, netto		<u>-19 897 763</u>
PEŇAŽNÉ TOKY Z FINANČNEJ ČINNOSTI:		
Príjmy z bankových úverov		-
Splatenie pôžičiek	-36 386 256	-34 484 925
Príjmy z pôžičiek	-	-
Vyplatenie úrokov z nástrojov vlastného imania	-16 167 429	-16 174 581
Vyplatenie dividend	<u>-12 138 832</u>	<u>-1 000 000</u>
Peňažné toky z/(použitá vo) finančnej činnosti, netto	-64 692 517	-51 659 506
Čisté zvýšenie/(zníženie) peňažných prostriedkov a peňažných ekvivalentov	-7 605 600	-6 540 714
STAV PEŇAŽNÝCH PROSTRIEDKOV A PEŇAŽNÝCH EKVIVALENTOV NA ZAČIATKU ÚČTOVNÉHO OBDOBIA	47 845 329	54 386 043
STAV PEŇAŽNÝCH PROSTRIEDKOV A PEŇAŽNÝCH EKVIVALENTOV NA KONCI ÚČTOVNÉHO OBDOBIA	40 239 729	47 845 329

Via Pribina, a. s.
POZNÁMKY K INDIVIDUÁLNYM FINANČNÝM VÝKAZOM
za rok končiaci sa 31. decembra 2024
(v celých EUR)

Poznámka:

V poznámkach sa uvádzajú informácie ustanovené opatrením o obsahu poznámok k individuálnym účtovným závierkam, pre ktoré má účtovná jednotka obsahovú náplň. Všetky údaje a informácie uvedené v týchto poznámkach vychádzajú z účtovníctva a nadväzujú na účtovné výkazy. Hodnotové údaje sú uvedené v eurocentoch alebo celých eurách (pokiaľ nie je uvedené inak).

1. PREDSTAVENIE SPOLOČOSTI

Obchodné meno a sídlo	Via Pribina, a.s Europeum Business Center, Blok A, Suché mýto 1, 811 03 Bratislava IČO: 36 862 631, DIČ: SK202280521
Dátum založenia	25. februára 2009
Dátum vzniku (podľa obchodného registra)	14. marca 2009

2. VŠEOBECNÉ INFORMÁCIE

2.1. Opis Spoločnosti

Via Pribina, a. s., (ďalej len „spoločnosť“) je akciová spoločnosť zaregistrovaná v Slovenskej republike, ktorá bola založená 25. februára 2009. Hlavným predmetom obchodnej činnosti spoločnosti je projektovanie, výstavba, financovanie, prevádzka a údržba rýchlostnej cesty R1 v úsekoch Nitra, západ – Tekovské Nemce a Banská Bystrica – severný obchvat v celkovej dĺžke 51,6 km počas 29 rokov a 9 mesiacov trvania koncesného obdobia.

Spoločnosť funguje v rámci jedného prevádzkového segmentu.

3. AKCIONÁRI SPOLOČNOSTI

Akciónári Spoločnosti k 31. decembru 2024 boli:

Spoločníci/Akciónári	Podiel na základnom imaní			Iný podiel na ostatných položkách VI ako na základnom imaní %
	Nominálna hodnota	%	Hlasovacie práva %	
VINCI Highways Slovakia s.r.o.	12500	50	50	50
Meridiam Infrastructure Slovakia S.á.r.l.	12500	50	50	50
Celkom	25.000	100	100	100

Akciónári ovládajú spoločnosť spoločne.

Spoločnosť sa zahŕňa do konsolidovanej účtovnej závierky spoločnosti VINCI Highways S.A.S., Rueil Malmaison, Francúzsko (spoločnosť bola premenovaná z VINCI CONCESSIONS S.A.S. dňa 28.2.2018). Tieto konsolidované účtovné závierky je možné získať priamo v sídle uvedenej spoločnosti.

4. ORGÁNY SPOLOČNOSTI

Dozorná rada

Jean Baptiste Simon – člen – vznik funkcie: 14. december 2021
David Delgado Romero – člen – vznik funkcie: 18. september 2017
Guillaume Jean Max Loic Briere - vznik funkcie 21. jún 2023
François Régis Pierre Marie Le Miere - vznik funkcie 31. júl 2024

Sandrine Irene Benmussa - vznik funkcie 29. júl 2021, skončenie funkcie 31. júl 2024

Zmena členov dozornej rady

Dňa 31. júla 2024 došlo k zmene členov dozornej rady. Pani Sandrine Irene Benmussa bola vo funkcii nahradená pánom François Régis Pierre Marie Le Miere.

Predstavenstvo

Christian Biegert – predseda – vznik funkcie: 1. august 2021

Veronika Kasalová – podpredseda – vznik funkcie: 1. september 2021

Quentin Duchateau – vznik funkcie: 1. august 2021, skončenie funkcie: 18. júl 2024

5. NEOBMEDZENÉ RUČENIE

Spoločnosť nie je neobmedzene ručiacim spoločníkom v iných spoločnostiach.

6. DÔVOD A SPÔSOB ZOSTAVENIA ÚČTOVNEJ ZÁVIERKY

Táto účtovná závierka predstavuje riadnu ročnú individuálnu účtovnú závierku spoločnosti Via Pribina, a.s. podľa zákona č. 431/2002 Z. z. o účtovníctve v znení neskorších predpisov. Ročná účtovná závierka bola zostavená za vykazované obdobie od 1. januára 2024 do 31. decembra 2024 v súlade s Medzinárodnými štandardmi pre finančné výkazníctvo (ďalej len „IFRS“) prijatými Európskou úniou (ďalej len „EÚ“) a zároveň predstavujú slovenskú účtovnú závierku spoločnosti.

Valné zhromaždenie schválilo spoločnosť Deloitte Audit s.r.o., Slovensko, aby vykonávala štatutárny audit účtovnej závierky za vykazované obdobie od 1. januára 2024 do 31. decembra 2024. Celkové výdavky na audítorské služby vykázané v účtovnej závierke za bežné účtovné obdobie sú 48 100 EUR. Celá suma zahŕňa poplatok za audit finančných výkazov, výkazu vybraných údajov z individuálnej účtovnej závierky a výročnej správy. Za rok končiaci sa 31. decembra 2024 neboli poskytnuté žiadne iné audítorské služby ani neaudítorské služby.

7. ÚDAJE ZA MINULÉ ÚČTOVNÉ OBDOBIA A ÚPRAVA

V prípade položiek aktív, pasív a vlastného imania sa uvádzajú porovnateľné údaje k 31. decembru 2023, s cieľom zabezpečiť súlad s prezentáciou zostatkov k 31. decembru 2023. Pri nákladových a výnosových položkách sa ako porovnateľné údaje uvádzajú údaje za predchádzajúce vykazované obdobie, t. j. za rok končiaci sa 31. decembra 2023.

Účtovná závierka za vykazované obdobie od 1. januára 2023 do 31. decembra 2023 bola schválená valným zhromaždením 20. júna 2024.

8. UPLATNENIE NOVÝCH A REVIDOVANÝCH MEDZINÁRODNÝCH ŠTANDARDOV FINANČNÉHO VÝKAZNÍCTVA

Oddiel A: Nové a upravené IFRS účtovné štandardy, ktoré sú účinné pre bežné účtovné obdobie

V bežnom roku Spoločnosť uplatnila viaceré dodatky k IFRS účtovným štandardom, ktoré vydala Rada pre medzinárodné účtovné štandardy (IASB) a prijala EÚ, ktoré sú povinne účinné pre účtovné obdobie začínajúce sa 1. januára 2024 alebo neskôr. Ich uplatnenie nemalo významný dopad na zverejnenia ani na sumy vykázané v tejto účtovnej závierke.

- **Dodatky k IAS 1 Prezentácia účtovnej závierky – Klasifikácia záväzkov ako krátkodobé alebo dlhodobé**, vydané IASB dňa 23. januára 2020, a **Dodatky k IAS 1 Prezentácia účtovnej závierky – Dlhodobé záväzky s kovenantmi**, vydané IASB dňa 31. októbra 2022. Dodatky vydané v januári 2020 poskytujú všeobecnejší prístup ku klasifikácii záväzkov podľa IAS 1 na základe zmluvných dohôd platných k dátumu zostavenia účtovnej závierky. Dodatky vydané v októbri 2022 vysvetľujú, ako podmienky, ktoré musí účtovná jednotka spĺňať počas dvanástich mesiacov od skončenia účtovného obdobia, ovplyvňujú klasifikáciu záväzku, a stanovujú dátum účinnosti oboch dodatkov na účtovné obdobia začínajúce sa 1. januára 2024 alebo neskôr.
- **Dodatky k IAS 7 Výkaz o peňažných tokoch a IFRS 7 Finančné nástroje: zverejňovanie – Dohody o platbách dodávateľom**, vydané IASB dňa 25. mája 2023. Dodatky dopĺňajú požiadavky na zverejňovanie a usmernenia v rámci existujúcich požiadaviek na zverejňovanie kvalitatívnych a kvantitatívnych informácií o dohodách o platbách dodávateľom.
- **Dodatky k IFRS 16 Lízingy – Lízingový záväzok z transakcie predaja a spätného lízingu**, vydané IASB dňa 22. septembra 2022. Dodatky k IFRS 16 vyžadujú od predávajúceho – nájomcu, aby následne ocenil lízingové záväzky vyplývajúce zo spätného lízingu tak, aby nevykazoval žiadny zisk ani stratu súvisiacu s užívateľským právom, ktoré si ponecháva. Nové požiadavky nebránia predávajúcejmu – nájomcovi vykazovať vo výkaze ziskov a strát zisk alebo stratu z čiastočného alebo úplného ukončenia lízingu.

Oddiel B: Nové a revidované IFRS účtovné štandardy, ktoré prijala EÚ, ale zatiaľ nenadobudli účinnosť

K dátumu schválenia tejto účtovnej závierky Spoločnosť neuplatňovala nasledujúce dodatky k IFRS účtovným štandardom, ktoré vydala IASB a prijala EÚ a ktoré zatiaľ nenadobudli účinnosť:

- **Dodatky k IAS 21 Vplyvy zmien kurzov cudzích mien – Chýbajúca konvertibilita**, vydané IASB dňa 15. augusta 2023. Dodatky obsahujú usmernenie, ktoré vysvetľuje, kedy je mena vymeniteľná a ako určiť výmenný kurz, keď nie je vymeniteľná.

Oddiel C: Nové a revidované účtovné štandardy IFRS, ktoré boli vydané, ale neboli prijaté EÚ

V súčasnosti sa IFRS účtovné štandardy tak, ako boli prijaté EÚ, významne neodlišujú od IFRS účtovných štandardov vydaných Radou pre medzinárodné účtovné štandardy (IASB) okrem nasledujúcich nových účtovných štandardov a dodatkov k existujúcim účtovným štandardom, ktoré neboli prijaté EÚ k 31. decembru 2024:

- **Dodatky k IFRS 9 a IFRS 7 – Dodatky ku klasifikácii a oceňovaniu finančných nástrojov**, vydané IASB dňa 30. mája 2024. Dodatky vysvetľujú klasifikáciu finančných aktív s environmentálnymi, sociálnymi a správnyimi aspektmi (ESG) a podobnými prvkami. Dodatky tiež špecifikujú dátum, ku ktorému sa ukončí vykazovanie finančného aktíva alebo finančného záväzku, a zavádzajú dodatočné požiadavky na zverejňovanie týkajúce sa investícií do nástrojov vlastného imania oceňovaných v reálnej hodnote cez ostatné súčasti komplexného výsledku a finančných nástrojov s podmienenými prvkami.
- **Dodatky k IFRS 9 a IFRS 7 – Zmluvy o dodávke elektrickej energie závislej od obnoviteľných zdrojov**, vydané IASB dňa 18. decembra 2024. Požiadavky IFRS 9 na vlastné použitie boli upravené tak, aby zahŕňali faktory, ktoré musí účtovná jednotka zohľadniť pri uplatňovaní bodu IFRS 9:2.4 na zmluvy o nákupe a odbere elektrickej energie z obnoviteľných zdrojov, kde zdroj výroby elektrickej energie závisí od prírody. Požiadavky IFRS 9 na účtovanie o zabezpečovacích nástrojoch boli upravené tak, že povoľujú účtovnej jednotke, ktorá využíva zmluvu o dodávke elektrickej energie závislej od obnoviteľných zdrojov so špecifikovanými prvkami ako zabezpečovací nástroj, určiť variabilný objem predpokladaných transakcií s elektrickou energiou ako zabezpečovanú položku, ak sú splnené špecifikované kritériá, a oceňovať zabezpečovanú položku za použitia rovnakých predpokladov ohľadom objemu, aké sa použili pre zabezpečovací nástroj.

Dodatky k IFRS 7 a IFRS 19 zavádzajú požiadavky na zverejňovanie informácií o zmluvách o dodávke elektrickej energie závislej od obnoviteľných zdrojov so špecifikovanými prvkami.

- **Dodatky k IFRS 1, IFRS 7, IFRS 9, IFRS 10 a IAS 7 – Ročné zlepšenia IFRS účtovných štandardov – 11. diel**, vydaný IASB dňa 18. júla 2024. Dodatky zahŕňajú vysvetlenia, zjednodušenia, opravy a zmeny v týchto oblastiach: a) účtovanie o zabezpečovacích nástrojoch v prípade účtovnej jednotky uplatňujúcej IFRS účtovné štandardy po prvýkrát (IFRS 1), b) zisk alebo strata z ukončenia vykazovania (IFRS 7), c) zverejnenie odloženého rozdielu medzi reálnou hodnotou a transakčnou cenou (IFRS 7), d) úvod a zverejňovanie informácií o úverovom riziku (IFRS 7), e) ukončenie vykazovania lízingových záväzkov na strane nájomcu (IFRS 9), f) transakčná cena (IFRS 9), g) určenie „de facto zástupcu“ (IFRS 10), h) metóda oceňovania obstarávacou cenou (IAS 7).
- **IFRS 18 Prezentácia a zverejňovanie v účtovnej závierke**, vydaný IASB dňa 9. apríla 2024, nahradí IAS 1 Prezentácia účtovnej závierky. Štandard zavádza tri súbory nových požiadaviek, ktoré majú zlepšiť vykazovanie finančnej výkonnosti spoločností a poskytnúť investorom lepší základ pre analýzu a porovnanie spoločností. Hlavné zmeny v novom štandarde v porovnaní s IAS 1 zahŕňajú: a) zavedenie kategórií (prevádzková, investičná, finančná, daň z príjmov a ukončené činnosti) a definovaných medzisúčtov vo výkaze ziskov a strát; b) zavedenie požiadaviek na zlepšenie agregácie a rozčleňovania; c) zavedenie zverejňovania informácií o ukazovateľoch výkonnosti určených vedením (MPMs) v poznámkach k účtovnej závierke.
- **IFRS 19 Dcérske spoločnosti bez verejnej zodpovednosti: zverejňovanie**, vydaný IASB dňa 9. mája 2024. Štandard povoľuje dcérskej spoločnosti poskytovať obmedzené zverejnenia pri uplatňovaní IFRS účtovných štandardov v jej účtovnej závierke. IFRS 19 nie je povinný pre dcérske spoločnosti, ktoré spĺňajú definované podmienky, a stanovuje požiadavky na zverejňovanie pre dcérske spoločnosti, ktoré sa rozhodnú tento štandard uplatňovať.
- **IFRS 14 Účty časového rozlíšenia pri regulácii**, vydaný IASB dňa 30. januára 2014. Tento štandard má umožniť účtovným jednotkám, ktoré uplatňujú IFRS účtovné štandardy po prvýkrát a v súčasnosti vykazujú účty časového rozlíšenia pri regulácii v súlade s ich predchádzajúcimi účtovnými štandardmi, aby v tom pokračovali aj po prechode na IFRS účtovné štandardy.
- **Dodatky k IFRS 10 Konsolidovaná účtovná závierka a IAS 28 Investície do pridružených spoločností a spoločných podnikov – Predaj alebo vklad majetku medzi investorom a jeho pridruženou spoločnosťou alebo spoločným podnikom**, vydané IASB dňa 11. septembra 2014. Dodatky sa zaoberajú konfliktom medzi požiadavkami IAS 28 a IFRS 10 a objasňujú, že pri transakcii zahŕňajúcej pridruženú spoločnosť alebo spoločný podnik závisí rozsah vykazovania zisku alebo straty od toho, či predané alebo vložené aktíva predstavujú podnik.

Spoločnosť neočakáva, že prijatie uvedených účtovných štandardov bude mať významný vplyv na účtovnú závierku Spoločnosti v budúcich obdobiach.

Účtovanie o zabezpečovacích nástrojoch v súvislosti s portfóliom finančných aktív a záväzkov, ktorého zásady EÚ zatiaľ neprijala, zostáva naďalej neupravené. Na základe odhadov Spoločnosti uplatnenie účtovania o zabezpečovacích nástrojoch v súvislosti s portfóliom finančných aktív alebo záväzkov podľa **IAS 39 Finančné nástroje: vykazovanie a oceňovanie** by nemalo významný vplyv na účtovnú závierku, ak by sa uplatnilo k dátumu zostavenia účtovnej závierky.

9. PRÁVNY DÔVOD ZOSTAVENIA ÚČTOVNEJ ZÁVIERKY

Účtovná závierka Spoločnosti k 31. decembru 2024 bola zostavená ako riadna účtovná závierka v súlade s § 17 ods. 6 zákona č. 431/2002 Z. z. o účtovníctve a v súlade s IFRS v znení schválenom EÚ a slovenskou účtovnou závierkou Spoločnosti za účtovné obdobie od 1. januára 2024 do 31. decembra 2024.

Ročná účtovná závierka za účtovné obdobie od 1. januára 2024 do 31. decembra 2024 bola zostavená na základe zásady nepretržitej činnosti.

10. INFORMÁCIE O ÚČTOVNÝCH ZÁSADÁCH A POSTUPOCH

Táto účtovná závierka bola zostavená v súlade s IFRS platnými v EÚ tak, ako to vyžaduje zákon č. 431/2002 Z. z. o účtovníctve v znení neskorších predpisov.

Táto účtovná závierka bola zostavená na základe historických cien s výnimkou niektorých finančných nástrojov. Základné účtovné zásady sú uvedené nižšie. Táto účtovná závierka bola zostavená na základe účtovných zásad, ktoré sú konzistentne opísané v predchádzajúcom období, pokiaľ nie je uvedené inak.

Via Pribina, a. s.
POZNÁMKY K INDIVIDUÁLNYM FINANČNÝM VÝKAZOM
za rok končiaci sa 31. decembra 2024
(v celých EUR)

a. Budovy, stavby, stroje a zariadenia

Jednotlivé položky budov, stavieb, strojov a zariadení sa účtujú v obstarávacej cene alebo výrobných nákladoch mínus oprávky a akékoľvek straty zo zníženia hodnoty. Tento majetok sa nepreceňuje.

Odpisy sa vo všeobecnosti počítajú rovnomerne počas doby používania majetku.

Hlavné doby použitia rôznych kategórií budov, stavieb, strojov a zariadení sú nasledovné:

Trieda hmotného a nehmotného majetku

Iné stavby

Zariadenie staveniska a technické zariadenie

Dopravné prostriedky

Dlhodobý nehmotný majetok

Doba odpisovania

6 – 30 rokov

4 – 21 rokov

4 – 20 rokov

3 – 6 rokov

Zisk alebo strata z predaja alebo vyradenia majetku sa počíta ako rozdiel medzi výnosmi z predaja (vyradenia) a zostatkovou účtovnou hodnotou vyradeného majetku a vykazuje sa vo výkaze ziskov a strát, ak sú splnené kritéria vykazovania výnosov.

Ďalšie náklady sa zahŕňajú do účtovnej hodnoty majetku alebo sa účtujú ako samostatný majetok, ak je pravdepodobné, že spoločnosti budú plynúť budúce ekonomické úžitky v súvislosti s touto položkou a že náklady tejto položky možno spoľahlivo oceniť. Všetky ostatné náklady na opravu a údržbu sa vykazujú vo výkaze ziskov a strát vo finančnom období, v ktorom vznikli.

Majetok, ktorý sa odpisuje, sa posudzuje z hľadiska zníženia hodnoty vždy k dátumu zostavenia účtovnej závierky, aby sa zistilo, či existujú udalosti alebo došlo k zmenám okolností, ktoré naznačujú, že účtovná hodnota nemusí byť realizovateľná. Strata zo zníženia hodnoty sa vykazuje vo výške, o ktorú účtovná hodnota majetku prevyšuje jeho návratnú hodnotu. Návratná hodnota sa rovná reálnej hodnote majetku zníženej o náklady na predaj alebo použiteľnej hodnote podľa toho, ktorá hodnota je vyššia. Na účely posúdenia zníženia hodnoty sa majetok zaraďuje do skupín na najnižších úrovniach, pre ktoré existujú samostatne identifikovateľné prírastky peňažných tokov (jednotky vytvárajúce peňažné prostriedky). Akýkoľvek odhad zníženia hodnoty budov, stavieb, strojov a zariadení sa vykazuje v plnej výške vo výkaze ziskov a strát v období, v ktorom dochádza k danému zníženiu hodnoty.

Diskontné sadzby použité pri výpočte súčasnej hodnoty budúcich peňažných tokov vychádzajú z finančnej situácie spoločnosti a z ekonomického prostredia Slovenskej republiky k súvahovému dňu.

Diskontná sadzba bude predstavovať sadzbu/sadzby pred zdanením, ktorá/é vyjadruje/ú aktuálne trhové posúdenie:

a. časovej hodnoty peňazí, a

b. rizík špecifických pre daný majetok, pre ktorý neboli upravené odhady budúcich peňažných tokov

b. Finančné deriváty

Finančné deriváty sa prvotne oceňujú reálnou hodnotou k dátumu uzatvorenia zmlúv o finančnom deriváte a neskôr preceňujú na reálnu hodnotu na konci každého účtovného obdobia. Výsledný zisk alebo strata sa vykazujú priamo vo výkaze ziskov a strát, pokiaľ sa derivát neoznačuje alebo nefunguje ako zabezpečovací nástroj - v tom prípade načasovanie jeho zaúčtovania do výkazu ziskov a strát závisí od charakteru zabezpečovacieho vzťahu.

Ocenenie reálnou hodnotu vychádza z modelu. Na základe tohto modelu sa simuluje trhové ocenenie swapu.

Účtovanie zabezpečovacieho nástroja

Spoločnosť mala určité zabezpečovacie nástroje. Tieto nástroje obsahovali deriváty, ktoré sa klasifikujú ako zabezpečenie peňažných tokov. Pri vzniku zabezpečovacieho vzťahu účtovná jednotka zdokumentuje vzťah medzi zabezpečovacím nástrojom a zabezpečenou položkou, ciele riadenia rizika a stratégiu realizácie rôznych zabezpečovacích operácií. Od vzniku zabezpečenia spoločnosť priebežne dokumentovala, či je zabezpečovací nástroj vysoko efektívny pri kompenzácii zmien reálnej hodnoty alebo peňažných tokov zabezpečenej položky súvisiacich so zabezpečovaným rizikom.

Zabezpečenie peňažných tokov

Efektívna časť zmien reálnej hodnoty finančných derivátov, ktoré sa tak označujú a ktoré spĺňajú kritériá zabezpečenia peňažných tokov, sa vykazuje v ostatných súhrnných príjmoch a je kumulovaná v rezerve na zabezpečenie peňažných tokov. Zisk alebo strata týkajúca sa neefektívnej časti sa vykazuje priamo do výkazu ziskov a strát a je uvedená v riadku „Výnosové úroky z bankových účtov a iné finančné výnosy“.

Sumy vykázané v predchádzajúcom období v ostatných súhrnných príjmoch a kumulované vo vlastnom imaní sa reklasifikujú vo výkaze ziskov a strát v obdobiach, keď sa zabezpečená položka vykazuje vo výkaze ziskov a strát v rovnakom riadku ako vykázaná zabezpečená položka.

Via Pribina, a. s.
POZNÁMKY K INDIVIDUÁLNYM FINANČNÝM VÝKAZOM
za rok končiaci sa 31. decembra 2024
(v celých EUR)

Účtovanie zabezpečovacieho nástroja sa skončí, keď spoločnosť zruší zabezpečovací vzťah, po expirácii zabezpečovacieho nástroja alebo jeho predaji, vypovedaní, resp. realizácii predmetnej zmluvy, alebo keď prestane spĺňať podmienky účtovania zabezpečovacieho nástroja. Akýkoľvek zisk alebo strata zaúčtované do výkazu súhrnných ziskov a strát a kumulovaná do vlastného imania ostávajú vo vlastnom imaní a vykazujú sa až po konečnom vykázaní predpokladanej operácie do výkazu ziskov a strát. Ak sa už ďalší výskyt zabezpečovacej transakcie neočakáva, zisky alebo straty kumulované vo vlastnom imaní sa vykážu priamo do výkazu ziskov a strát.

c. Závazky z obchodného styku a ostatné záväzky

Závazky z obchodného styku a ostatné záväzky sa prvotne oceňujú reálnou hodnotou a následne amortizovanými nákladmi pomocou metódy efektívnej úrokovej sadzby.

d. Úročené úvery a dlhopisy

Úročené úvery a dlhopisy sa prvotne oceňujú reálnou hodnotou a následne amortizovanými nákladmi. Rozdiel medzi hodnotou, v ktorej sa úvery a dlhopisy splatia a amortizovanými nákladmi, sa vykazuje vo výkaze súhrnných ziskov a strát rovnomerne počas doby trvania úverového vzťahu. Úvery a dlhopisy splatné do jedného roka sa vykazujú ako krátkodobé záväzky. Úvery a dlhopisy so splatnosťou viac ako jeden rok sa vykazujú ako dlhodobé záväzky.

Časť dlhopisov splatná do jedného roka sa považuje za krátkodobý záväzok.

e. Podriadený dlh

Podriadený dlh sa vykazuje v rámci Ostatné kapitálové nástroje a oceňuje sa v umorovanej hodnote. Podriadený dlh predstavuje ďalšie prostriedky od akcionárov a v prípade bankrotu, vyrovnania alebo likvidácie subjektu je nárok na jeho splatenie podriadený záväzkom voči iným veriteľom.

f. Peniaze a peňažné ekvivalenty

Peniaze a peňažné ekvivalenty predstavujú hotovosť, peniaze na bankových účtoch a cenné papiere so splatnosťou menej ako tri mesiace od dátumu vydania, pri ktorých nehrozí významná zmena hodnoty.

g. Časové rozlíšenie

Spoločnosť odhaduje náklady a záväzky, ktoré neboli fakturované ku dňu súvahy. Tieto náklady a záväzky sa časovo rozlišujú v účtovných záznamoch a vykazujú vo finančných výkazoch v období, s ktorým súvisia.

h. Rezervy

Rezervy sa účtujú v prípade, ak má spoločnosť zákonnú alebo konštruktívnu povinnosť vyplývajúcu z minulej udalosti, je pravdepodobné, že splnenie danej povinnosti spôsobí úbytok aktív a je možné spoľahlivo odhadnúť výšku tohto úbytku.

i. Výnosy

Zmluvný majetok sa vykazuje počas výstavby alebo modernizácie a finančný príjem sa vykazuje pomocou metódy efektívnej úrokovej sadzby zo zmluvného majetku, ako aj z výnosov týkajúcich sa výstavby alebo následnej fázy modernizácie. V súlade s IFRS 15 je efektívna úroková miera stabilná, je zafixovaná na úrovni stanovenej k dátumu refinancovania projektu v roku 2013. V dôsledku refinancovania došlo k významným zmenám v odhadovaných finančných tokoch projektu, t.j. platby od poskytovateľa koncesie sa znížili z dôvodu povinnosti zdieľať zisk z refinancovania a zároveň došlo k zníženiu nákladov na financovanie. Avšak, platby za dostupnosť od poskytovateľa koncesie podliehajú ročnej indexácii v závislosti od inflácie, a preto je odmena za služby variabilná. Efektívna úroková miera by preto mala byť upravená tak, aby zohľadnila inflačné zmeny. Okrem toho sa zostatok zmluvného majetku znižuje, keď dôjde k inkasu súvisiacich platieb. Výnosy z prevádzky a údržby sa vykazujú priebežne v tom období, ako sú poskytované, a súvisiace náklady sú zaúčtované.

Základnou zásadou IFRS 15 je, že účtovná jednotka vykáže výnosy za účelom zobrazenia prevodu prisľúbených tovarov alebo služieb zákazníkom v sume, ktorá odráža protihodnotu, za ktorú účtovná jednotka očakáva, že bude oprávnená výmenou za tento tovar alebo služby. Tento základný princíp sa realizuje v päťstupňovom modelovom rámci, pričom spoločnosť:

1. identifikuje zmluvu so zákazníkom,
2. identifikuje povinnosti plnenia zmluvy v zmluve,
3. určí transakčnú cenu,
4. priradí cenu transakcie k plneniu povinností vyplývajúcich zo zmluvy,
5. uzná výnosy, keď (alebo akonáhle) účtovná jednotka splní povinnosť plniť si svoje záväzky.

Via Pribina, a. s.
POZNÁMKY K INDIVIDUÁLNYM FINANČNÝM VÝKAZOM
za rok končiaci sa 31. decembra 2024
(v celých EUR)

Výnosy sa vytvárajú na základe koncesnej zmluvy, ktorá spĺňa definíciu koncesnej zmluvy podľa IFRIC 12 a účtuje sa ako zmluvný majetok. Finančný výnos je odvodený zo zmluvného majetku. Vykázané výnosové úroky zo zmluvného majetku sa vypočítali pomocou vnútornej miery návratnosti stanovenej pomocou finančného modelu.

j. Dividendy

Dividendy sa vykazujú ako záväzok v období, v ktorom sú priznané.

k. Sociálne zabezpečenie a zamestnanecké požitky

Spoločnosť odvádza príspevky na povinné zákonné zdravotné, dôchodkové a nemocenské poistenie ako aj na poistenie v nezamestnanosti na základe brutto miezd a štatutárnych sadzieb platných počas roka. Na týchto príspevkoch sa podieľajú aj zamestnanci. Náklady na sociálne poistenie sa vykazujú vo výkaze ziskov a strát v rovnakom období ako súvisiace osobné náklady. Spoločnosti nevznikajú žiadne záväzky na platby prevyšujúce štatutárne sadzby.

l. Náklady na prijaté úvery a pôžičky

Náklady na prijaté úvery a pôžičky sa vykazujú ako náklady v období, v ktorom vznikli. Úverové poplatky priamo súvisiace so vznikom dlhu sa účtujú na ľarchu zostatku dlhu a amortizujú do výkazu ziskov a strát počas očakávanej doby splatnosti finančného nástroja. Úrokové náklady z prijatého podriadeného dlhu sa kapitalizujú v položke Ostatné kapitálové nástroje.

m. Splatná daň z príjmu

Daň z príjmu sa vypočíta z účtovného zisku vykazaného v súlade s IFRS, v znení prijatom EÚ, upravená o určité položky, ktoré ustanovuje všeobecný záväzný predpis vydaný Ministerstvom financií Slovenskej republiky, po odpočítaní určitých položiek na daňové účely na základe sadzby dane z príjmov vo výške 21 %.

n. Odložená daň z príjmov

Odložené daňové pohľadávky sa vo všeobecnosti vykazujú za všetky odpočítateľné dočasné rozdiely, ak je pravdepodobné, že vznikne zdaniteľný zisk, voči ktorému bude možné uplatniť odpočítateľné dočasné rozdiely. Pri výpočte odloženej dane sa používa sadzba dane z príjmov očakávaná v období, v ktorom sa má vysporiadať príslušná pohľadávka alebo záväzok. Odložená daň sa účtuje vo výkaze ziskov a strát s výnimkou tých pohľadávok a záväzkov, ktoré sa účtujú priamo s protizápisom vo vlastnom imaní. Odložené daňové pohľadávky a záväzky sa navzájom zúčtujú, ak existuje právny nárok na zúčtovanie splatných daňových pohľadávok so splatnými daňovými záväzkami a ak súvisia s daňou z príjmov vyrubenou tým istým daňovým úradom.

o. Významné účtovné odhady a kľúčové zdroje neistoty pri odhadoch

Zmluvný majetok z koncesnej zmluvy

Zmluvný majetok sa vyказuje podľa IFRIC 12 a výnosy sa vykazujú na základe IFRS 15, keďže Spoločnosť má bezvýhradné zmluvné právo na prijatie peňažných prostriedkov od zadávateľa (Ministerstvo dopravy Slovenskej republiky) výmenou za za projektovanie, výstavbu, financovanie, prevádzku a údržbu projektov cestnej komunikácie.

Do roku 2021 Spoločnosť vyказovala PPP majetok a výnosy z neho vyplývajúce v súlade s IAS 39 a neskôr IFRS 9 ako finančný majetok - majetok vyказovaný v amortizovanej hodnote. V roku 2022 spoločnosť absolvovala sériu konzultácií s renomovanými poradenskými spoločnosťami. Výsledkom bol záver, že štandard IFRS 15 bude lepšie odrážať povahu koncesnej zmluvy a majetku PPP. V roku 2022 preto Spoločnosť vykonala retrospektívny prechod na IFRS 15.

Hoci 90 % pohľadávky voči zadávateľovi možno považovať za fixných, skutočná splatná protihodnota závisí od splnenia špecifických požiadaviek na služby a kvalitu. Na základe dôkladnej analýzy existujúcich účtovných postupov na trhu týkajúcich sa vyказovania projektov PPP podľa IFRS sa dospelo k záveru, že účtovná závierka poskytne lepší prehľad, ak sa majetok PPP bude vyказovať v súlade s IFRS 15 ako zmluvný majetok, t. j. nie ako finančný majetok podľa IFRS 9, ako tomu bolo do roku 2021.

Pohľadávka voči poskytovateľovi koncesie sa vyказuje v amortizovaných nákladoch. Vzhľadom na refinancovanie projektu v r. 2013 spoločnosť upravila svoje peňažné toky – platby splatné poskytovateľom koncesie na základe dohodnutého mechanizmu zdieľania, ako aj znížené náklady na dlhovú službu. Úroková sadzba bola stanovená vo výške sadzby platnej na refinancovanie projektu v r. 2013. Úroky sa tiež vypočítajú pomocou metódy efektívnej úrokovej sadzby a vyказujú vo výkaze ziskov a strát, keď je

Via Pribina, a. s.
POZNÁMKY K INDIVIDUÁLNYM FINANČNÝM VÝKAZOM
za rok končiaci na 31. decembra 2024
(v celých EUR)

majetok zaúčtovaný v amortizovaných nákladoch. Zmeny v odhadovaných peňažných tokoch zo zmluvného majetku vyplývajú zo zmeny koncesných platieb z dôvodu dodatočných prác alebo požadovaných služieb schválených poskytovateľom koncesie, z dôvodu zliav súvisiacich s úrovňou nedostupnosti alebo kvality a z indexácie časti platieb v závislosti od inflácie.

Výnosy zo zmluvného majetku sa odvodzujú pomocou odhadu vnútornej miery návratnosti (IRR). Model IRR vychádza zo skúseností skupín VINCI a Meridiam s podobnými projektami.

Finančný model použitý na výpočet vnútornej miery návratnosti využíva predpoklady týkajúce sa nákladov na ťažkú údržbu rozpočtovaných na obdobie koncesie v súlade s podmienkami stanovenými v koncesnej zmluve. Odhadované náklady a načasovanie prác na ťažkej údržbe predpokladané vo finančnom modeli vychádzajú z technického know-how a skúseností oboch skupín spoločností s podobnými projektmi líniovej infraštruktúry. Spoločnosť prehodnocuje náklady na ťažkú údržbu v strednodobom horizonte a posudzuje, či povinnosť vykonávať údržbu nepredstavuje k súvahovému dňu nevýhodnú zmluvu. V priebehu roka 2024 bolo vykonané prehodnotenie nákladov na HM a spoločnosť dospela k záveru, že k 31. decembru 2024 nie je potrebné účtovať o strate zo zákazky. Na základe prehodnotenia nákladov na HM spoločnosť prepočítala ziskovú prirážku uplatnenú na náklady na služby projektu tak, aby odrážala aktualizovanú očakávanú ziskovosť projektu. V dôsledku toho bola vykázaná dorovnávacía úprava zmluvného aktíva k 1. januáru 2024 vo výške 1 543 770 EUR pri zachovaní fixnej EIR na úrovni 9,599 % (pozri oddiel 13).

p. *Zníženie hodnoty budov, stavieb, strojov a zariadení*

Spoločnosť nezaznamenala žiadne zníženie hodnoty budov, stavieb, strojov a zariadení k 31. decembru 2024.

11. BUDOVY, STAVBY, STROJE A ZARIADENIA

Budovy, stavby, stroje a zariadenia sa skladajú z nasledujúcich položiek:

Budovy, stavby, stroje a zariadenia sa skladajú z nasledujúcich položiek:

	<i>Stroje, prístroje a zariadenia</i>
Obstarávacia cena k 1. januáru 2024	166 770
Prírastky	0
Úbytky	-31 480
Presuny	0
Obstarávacia cena k 31. decembru 2024	135 290
Oprávky k 1. januáru 2024	155 884
(Tvorba)/rozpustenie opravnej položky	0
Úbytky	-30 343
Odpis	2 974
Oprávky k 31. decembru 2024	128 515
Zostatková hodnota k 1. januáru 2024	10 886
Zostatková hodnota k 31. decembru 2024	6 775

	<i>Stroje, prístroje a zariadenia</i>
Obstarávacia cena k 1. januáru 2023	161 980
Prírastky	4 790
Úbytky	0
Presuny	0
Obstarávacia cena k 31. decembru 2023	166 770
Oprávky k 1. januáru 2023	153 450
(Tvorba)/rozpustenie opravnej položky	0
Úbytky	0
Odpis	2 434
Oprávky k 31. decembru 2023	155 884
Zostatková hodnota k 1. januáru 2023	8 530
Zostatková hodnota k 31. decembru 2023	10 886

Spoločnosť analyzovala dopad uplatnenia IFRS 16 na jej účtovnú závierku a dochádza k záveru, že dopad nie je významný. Momentálne si spoločnosť prenajíma autá prostredníctvom operatívneho lízingu a prenajíma si kancelárske priestory na mieste Suché mýto 1, Bratislava (sídlo spoločnosti). Podľa výpočtov spoločnosti dopad na účtovnú závierku je v hodnote 9 034 EUR, ktorý sa vykazuje ako zvýšenie vlastného imania k 1. januáru 2024 (k 1. januáru 2023: 21 975 EUR). To znamená, že kumulatívny náklad na prenájom vykázaný k 1. januáru 2023 prevyšuje kumulatívne odpisovanie „majetok na používanie“, ktorý by sa vykázal v súlade s účtovným štandardom IFRS 16, o 9 034 EUR (k 1. januáru 2023: o 21 975 EUR). Táto suma nie je pre spoločnosť významná.

Via Pribina, a. s.
POZNÁMKY K INDIVIDUÁLNYM FINANČNÝM VÝKAZOM
za rok končiaci sa 31. decembra 2024
(v celých EUR)

11.1. Spôsob poistenia majetku

Predmet poistenia	Názov poisťovne	Výška poistenia
Škoda na majetku a prerušenie prevádzky	Hlavný poisťovateľ: Allianz Global Corporate & Specialty SE	Škoda na majetku: 795 250 000 EUR Prerušenie prevádzky: 126 542 000 EUR
Všeobecná zodpovednosť	Hlavný poisťovateľ pre primary layer: KOOPERATIVA poisťovňa, a.s. Vienna Insurance Group Poisťovateľ pre excess layer: AIG Europe S.A.	35 000 000 EUR
Prevádzková zodpovednosť – KANCELÁRIE	Allianz – Slovenská poisťovňa, a.s.	500 000 EUR
Poistenie hnuiteľných vecí a strojov - KANCELÁRIE	Allianz – Slovenská poisťovňa, a.s.	280 000 EUR

12. OSTATNÉ FINANČNÉ INVESTÍCIE

Spoločnosť nevlastní žiadne podiely v dcérskej alebo pridruženej spoločnosti, a preto nevypracúva konsolidovanú účtovnú závierku. Podiel spoločnosti v Nadácii Via Pribina (predtým známa ako „Nadácia GRANVIA“) vo výške 1 660 EUR je vykázaný v položke Ostatné dlhodobé finančné aktíva. Táto investícia sa vykazuje v obstarávacej cene a nie je konsolidovaná, pretože nie je významná.

13. ZMLUVNÝ MAJETOK

Spoločnosť vykazuje pohľadávku voči poskytovateľovi vyplývajúcu z koncesnej zmluvy ako zmluvný majetok.

Zmluvný majetok (dlhodobá pohľadávka) vyplývajúca z koncesnej zmluvy pozostáva z:

	Stav k 31. decembru 2024	Stav k 31. decembru 2023
Stavebná časť	208.628.127	238.017.292
<i>z toho:</i>		
<i>Kapitalizované stavebné náklady</i>	951.460.938	951.460.938
<i>Prirážka</i>	19.024.725	19.024.725
<i>Dorovnávací úprava prirážky</i>	20.139.110	19.502.627
<i>Amortizácia</i>	-833.946.781	-804.056.879
<i>Dorovnávací úprava amortizácie</i>	51.950.135	52.085.881
Časť služieb	71.288.390	59.805.659
<i>z toho:</i>		
<i>Kapitalizované náklady na služby</i>	133.061.522	112.930.750
<i>Prirážka</i>	4.223.985	3.395.366
<i>Dorovnávací úprava prirážky</i>	1.253.066	1.177.521
<i>Amortizácia</i>	-65.796.284	-56.238.985
<i>Dorovnávací úprava amortizácie</i>	-1.453.899	-1.458.993
Finančná časť	629.625.310	628.611.658
<i>z toho:</i>		
<i>Naakumulované úroky</i>	1.398.721.324	1.311.785.406
<i>Dorovnávací úprava úrokov</i>	-14.563.950	-15.395.692
<i>Amortizácia</i>	-700.169.785	-613.285.125
<i>Dorovnávací úprava amortizácie</i>	-54.362.279	-54.492.931
Celkom	909.541.827	926.434.608

Spoločnosť uzatvorila Koncesnú zmluvu s Ministerstvom dopravy, výstavby a regionálneho rozvoja Slovenskej republiky o zabezpečení projektovania, výstavby, financovania, prevádzky a údržby rýchlостnej cesty R1 v úsekoch: Nitra, západ – Tekovské Nemce a Banská Bystrica – severný obchvat na 29 rokov a 9 mesiacov trvania koncesného obdobia. Koncesná zmluva spĺňa definície koncesnej zmluvy podľa IFRIC 12.

Via Pribina, a. s.
POZNÁMKY K INDIVIDUÁLNYM FINANČNÝM VÝKAZOM
za rok končiaci sa 31. decembra 2024
(v celých EUR)

V súlade s IFRIC 12 sa tento typ koncesnej zmluvy účtuje ako zmluvný majetok v súlade s IFRS 15.

Koncesná zmluva umožňuje zníženie platby za dostupnosť v prípade refinancovania/reštrukturalizácie dlhu/vlastného imania spoločnosti, ktorého výsledkom by bol tzv. zisk z refinancovania. Zisk z refinancovania je výsledkom refinancovania a financovanie projektu je jednou z hlavných podmienok zmluvy. Podľa Koncesnej zmluvy by malo Ministerstvo dopravy, výstavby a regionálneho rozvoja SR získať až 90 % zisku z refinancovania vo forme zrážky z pôvodne dohodnutých platieb.

V roku 2013 došlo k významnej zmene financovania, čo viedlo k prepočítaniu stavu zmluvného majetku a k úprave vnútornej miery návratnosti (IRR) použitej na časové rozlíšenie výnosových úrokov zo zmluvného majetku na fixnú výšku 9,599 % v súlade s IFRS 15.

Koncesná zmluva definuje režimy predčasného ukončenia (t. j. ukončenia pred konečným dátumom koncesie) z niekoľkých dôvodov, napr. porušenie podmienok zmluvy zo strany koncesionára, nepretržité porušovanie zmluvy, nedovolené konanie, dobrovoľné ukončenie zo strany verejného obstarávateľa, porušenie podmienok zmluvy zo strany verejného obstarávateľa, alebo ukončenie bez vzniku pochybenia (t. j. v prípade udalosti vyššej moci). Suma splatná verejným obstarávateľom pri ukončení Koncesnej zmluvy sa líši v závislosti od dôvodu takéhoto ukončenia. V roku 2024 nenastala žiadna taká udalosť, ktorá by viedla k predčasnému ukončeniu Koncesnej zmluvy, ani sa neočakáva, že k nej dôjde v blízkej budúcnosti.

14. POSKYTNUTÉ PÔŽIČKY

Poskytnuté pôžičky pozostávajú z:

	Stav k 31. decembru 2024	Stav k 31. decembru 2023
Poskytnuté pôžičky	20.060.499	19.892.973
z toho bežná časť	205.499	37.973
z toho dlhodobá časť	19.855.000	19.855.000

Spoločnosť poskytla svojim akcionárom pôžičku na základe zmluvy uzavretej 20. decembra 2023. Pôžička vo výške 9 927 500 EUR na akcionára je v súlade s podmienkami uvedenými v dohode. Úver je úročený ročnou úrokovou sadzbou 4,05 % a jeho konečná splatnosť je 30. septembra 2039. Úroková sadzba vo výške 4,05 % bola stanovená na základe referenčnej analýzy, aby sa zabezpečilo, že sadzba bude zodpovedať princípom nezávislého vzťahu vzhľadom na to, že ide o transakciu medzi spriaznenými stranami. Koncesionár odsúhlasil zdieľanie 50 % úrokových výnosov s verejným obstarávateľom.

15. POHĽADÁVKY Z OBCHODNÉHO STYKU

Pohľadávky z obchodného styku a iné pohľadávky pozostávajú z nasledujúcich položiek:

	Stav k 31. decembru 2024	Stav k 31. decembru 2023
Pohľadávky z obchodného styku	109.081	994.283
Obchodná položka k pochybným pohľadávkam	-	-
Pohľadávky z obchodného styku, netto	109.081	994.283

Členenie pohľadávok z obchodného styku

	Stav k 31. decembru 2024		
	Pohľadávky do splatnosti	Pohľadávky po splatnosti	Celkom
Krátkodobé pohľadávky			
po splatnosti do 30 dní	-	15.246	15.246
po splatnosti do 90 dní	-	0	0
po splatnosti do 180 dní	-	22.970	22.970
po splatnosti do 360 dní	-	3.931	3.931
po splatnosti viac ako 360 dní	-	66.934	66.934
Celkom	-	109.081	109.081

Via Pribina, a. s.
POZNÁMKY K INDIVIDUÁLNYM FINANČNÝM VÝKAZOM
za rok končiaci sa 31. decembra 2024
(v celých EUR)

	<i>Stav k 31. decembru 2023</i>		<i>Celkom</i>
	<i>Pohľadávky do splatnosti</i>	<i>Pohľadávky po splatnosti</i>	
Krátkodobé pohľadávky			
po splatnosti do 30 dní	-	104	104
po splatnosti do 90 dní	-	197	197
po splatnosti do 180 dní	-	927.401	927.401
po splatnosti do 360 dní	-	647	647
po splatnosti viac ako 360 dní	-	65.934	65.934
Celkom	-	994.283	994.283

16. PRÍJMY BUDÚCICH OBDOBÍ

	<i>Stav k 31. decembru 2024</i>	<i>Stav k 31. decembru 2023</i>
Jednotková platba ešte nefakturovaná	58.389.484	59.343.627
Poplatok za prenájom odpočívadiel (OMV, SLOVNAFT, GATEN)	767.950	348.493
Iné	54.500	114.759
Celkom	59.211.934	59.806.879

Podľa Koncesnej zmluvy je spoločnosť oprávnená získať platbu za dostupnosť, ktorá je fakturovaná mesačne a polročne. Vyššie uvedené sumy predstavujú odhad platieb za dostupnosť, ktoré nie sú fakturované za príslušné šesťmesačné obdobia.

Poplatok za prenájom odpočívadiel OMV, SLOVNAFT a GATEN sa fakturujú ročne za príslušný rok v súlade so Zmluvou o prevádzke a údržbe odpočívadiel. Poplatok za služby sa vypočíta na základe obratu prevádzkových plôch a objemu palív. K 31. decembru 2024 nebola vystavená faktúra za prenájom odpočívadiel OMV. Vyššie uvedené časovo rozlíšené príjmy predstavujú najlepší dostupný odhad poplatku za rok 2024. Koncesionár odsúhlasil zdieľanie 50 % poplatkov za služby s verejným obstarávateľom. Vyššie uvedená suma predstavuje čistý zisk, ktorý patrí koncesionárovi.

17. POHLADÁVKY Z DANE Z PRÍJMOV PRÁVNICKÝCH OSÔB A INÝ KRÁTKODOBÝ PREVÁDZKOVÝ MAJETOK

Iný krátkodobý prevádzkový majetok zahŕňa:

	<i>Stav k 31. decembru 2024</i>	<i>Stav k 31. decembru 2023</i>
Náklady budúcich období	37.187	15.776
Zálohové platby	54.375	56.096
Iné prevádzkové pohľadávky	335.270	143.260
Celkom	426.832	215.132

18. PENIAZE A ZOSTATKY NA ÚČTOCH V BANKÁCH

	<i>Stav k 31. decembru 2024</i>	<i>Stav k 31. decembru 2023</i>
Hotovosť na bankových účtoch	40.239.729	47.845.329
	40.239.729	47.845.329

Vyššie uvedené peňažné prostriedky predstavujú hotovosť z bankových účtov. Všetky bankové účty sú založené v prospech spoločnosti Law Debenture Trust Corporation p.l.c. Táto spoločnosť bola vymenovaná za správcu pre vydané dlhopisy.

Účet rezervy dlhových služieb je peňažná hotovosť s obmedzeným použitím podľa podmienok dlhopisov vydaných spoločnosťou v roku 2013.

K 31. decembru 2023 a 2024 spoločnosť nemala žiadne krátkodobé vklady. Na zvýšenie hodnoty hotovosti spoločnosť v roku 2024 použila jednodňové vklady.

21. decembra 2023 Komerční banka, a.s., Česká republika vystavila akreditív vo výške pokrývajúcej 50 % požadovaného zostatku rezervy na dlhovú službu.

Via Pribina, a. s.
POZNÁMKY K INDIVIDUÁLNYM FINANČNÝM VÝKAZOM
za rok končiaci sa 31. decembra 2024
(v celých EUR)

19. ZÁKLADNÉ IMANIE

Základné imanie pozostáva z 250 akcií (k 31. decembru 2023: 250 akcií) s nominálnou hodnotou 100 EUR na jednu akciu.

20. DODATOČNÉ KAPITÁLOVÉ FONDY TVORENÉ Z VKLADOV AKCIONÁROV A ZÁKONNÝ REZERVNÝ FOND

Po založení spoločnosti sa akcionári dohodli na vložení ostatných kapitálových fondov okrem základného imania. Ostatné kapitálové fondy boli vložené vo výške 2 300 000 EUR a odvtedy zostali nezmenené. Ich rozdelenie akcionárom je obmedzené staršími úverovými zmluvami.

Rezervné fondy pozostávajú zo zákonného rezervného fondu vytvoreného zo zisku a zo zákonného rezervného fondu z kapitálových vkladov.

Zákonný rezervný fond vytvorený zo zisku dosiahol k 31. decembru 2024 výšku 2 500 EUR (k 31. decembru 2023: 2 500 EUR). Podľa stanov spoločnosti nie je možné distribuovať zákonný rezervný fond a možno ho použiť len na pokrytie straty alebo zvýšenie zaregistrovaného majetku spoločnosti. Zákonný rezervný fond vytvorený z kapitálových príspevkov dosiahol k 31. decembru 2023 výšku 2 500 EUR (k 31. decembru 2023: EUR 2 500).

21. NEROZDELENÝ ZISK

Nerozdelený zisk tvorí:

	Stav k 31. decembru 2024	Stav k 31. decembru 2023
Nerozdelený zisk – počiatočný stav	45 570 284	31 748 731
Zisk netto za obdobie	27 297 857	24 410 040
Vyplatenie dividend	-12 138 832	-1 000 000
Časovo rozlíšené úroky z iných nástrojov vlastného imania	-11 834 944	-12 137 324
Súvisiaca daň z príjmov účtovaná priamo do vlastného imania	2 485 339	2 548 837
	51 379 704	45 570 284

Valné zhromaždenie rozhodne o rozdelení zisku za vykazované obdobie 2024. Predstavenstvo navrhne dozornej rade, aby sa celá suma zisku preniesla na nerozdelený zisk.

22. REZERVY ZO ZABEZPEČENIA PEŇAŽNÝCH TOKOV

Vzťah zakladajúci zabezpečenie peňažných tokov a úverová zmluva boli uzatvorené s rovnakým syndikátom bánk a z hľadiska celkovej výšky sa úverová linka rovnala menovitej hodnote určeného zabezpečovacieho nástroja v čase vzniku projektu. Zabezpečenie peňažných tokov sa týka všetkých prognózovaných úrokových platieb spojených s požiadavkami financovania projektu zo strany Via Pribina. Preto podľa IFRS 9 po splatení pôvodných úverov a po refinancovaní swapov emisiou verejne obchodovateľných dlhopisov na neregulovanej burze cenných papierov v Luxemburgu spoločnosť pokračuje v amortizácii rezerv zo zabezpečenia peňažných tokov podľa očakávanej platby úrokov z emitovaných dlhopisov.

Sumy vykázané priamo v ostatných súhrnných ziskoch predstavujú neamortizovaný zvyšok efektívnej časti reálnej hodnoty derivátov, ktoré boli určené a ktoré spĺňali kritériá zabezpečenia peňažných tokov.

Rezerva na zabezpečenie peňažných tokov zahŕňa:

	2024	2023
Rezerva zo zabezpečenia peňažných tokov vykázaná vo vlastnom imaní	-60 553 691	- 70 292 999
Z toho zabezpečenie peňažných tokov	-76 650 241	-88 978 479
Z toho odložená daň účtovaná priamo do vlastného imania	16 096 551	18 685 480
Amortizácia	11 152 906	9 739 308
Z toho náklady súvisiace s derivátovými transakciami účtované do výkazu	11 649 209	12 328 238
Z toho odložená daň	-496 303	-2 588 930
Celkom k 31. decembru	-49 400 785	-60 553 691

Via Pribina, a. s.
POZNÁMKY K INDIVIDUÁLNYM FINANČNÝM VÝKAZOM
za rok končiaci sa 31. decembra 2024
(v celých EUR)

23. OSTATNÉ NÁSTROJE VLASTNÉHO IMANIA

<i>Veriteľ</i>	<i>Mena</i>	<i>Splatnosť</i>	<i>Stav k 31. decembru 2024</i>	<i>Stav k 31. decembru 2023</i>	
VINCI Highways Slovakia S.r.o.	Pôvodná istina	EUR	2040	71 035 301	73 158 726
	Kapitalizované a časovo rozlíšené úroky			1 432 383	1 475 201
Meridiam Infrastructure Slovakia S.á.r.l.	Pôvodná Istina	EUR	2040	71 035 301	73 158 726
	Kapitalizované a časovo rozlíšené úroky			1 432 383	1 475 201
Celkom				144 935 369	149 267 854

Ostatné nástroje vlastného imania tvoria 2 zmluvy o podriadenom dlhu, ktoré sú klasifikované ako časť vlastného imania, nakoľko boli splnené požiadavky uvedené v IAS 32 pre klasifikáciu ako vlastné imanie z titulu opcie dlžníka (Via Pribina, a.s.) konvertovať dlh na pevný počet nástrojov vlastného imania. Podľa dodatkov uzatvorených v roku 2013 má dlžník právo kedykoľvek konvertovať úroky a istinu na základné imanie. Dlžník musí konvertovať každých 100 EUR podriadeného dlhu na jednu akciu spoločnosti.

Podriadený dlh je úročený úrokovou sadbou vo výške 8 % p. a. Úroky sú splatné v ktorýkoľvek deň splatnosti len v prípade, ak to povoľujú dokumenty financovania. Všetky úroky, ktoré by inak boli splatné, nesmú byť splatné, ale musia sa kapitalizovať a následne byť úročené úrokovou sadzbou, ako keby išlo o istinu.

Nákladové úroky sa vykazujú priamo vo vlastnom imaní podľa časovej a vecnej súvislosti spolu so súvisiacou daňovou úľavou vypočítanou na základe zákonnej sadzby platnej v období, v ktorom je k dispozícii daňový odpočet.

24. EMITOVANÉ DLHOPISY

Emitované dlhopisy tvoria:

	<i>Stav k 31. decembru 2024</i>	<i>Stav k 31. decembru 2023</i>
Emitované dlhopisy, z toho:	870.334.953	905.889.739
<i>Krátkodobá časť</i>	48.365.464	46.014.306
<i>Dlhodobá časť</i>	821.969.489	859.875.433

Spoločnosť emitovala v roku 2013 dlhopisy na účely refinancovania existujúceho seniórneho dlhu. Menovitá hodnota dlhopisov predstavuje 1 242 700 000 EUR. Čistá hodnota je 1 001 842 024 EUR. Dlhopisy majú kupón a sú úročené pevnou úrokovou sadzbou vo výške 4,781 % p. a. so splácaním úrokov v polročných intervaloch. Konečný dátum splatnosti dlhopisov je 30. september 2039.

	<i>Stav k 31. decembru 2024</i>	<i>Stav k 31. decembru 2023</i>
Dlhodobá časť, netto	821.969.489	859.875.433
<i>Z toho</i>		
<i>Istina</i>	830.720.096	869.790.584
<i>Úroky</i>	-	-
<i>Poplatky súvisiace s emisiou dlhopisov</i>	-8.750.607	-9.915.151
Krátkodobá časť, netto	48.365.464	46.014.306
<i>Z toho</i>		
<i>Istina</i>	39.070.489	36.386.256
<i>Úroky</i>	10.512.613	10.892.543
<i>Poplatky súvisiace s emisiou dlhopisov</i>	-1.217.638	-1.264.493
Celkom	870.334.953	905.889.739

Podľa dokumentácie o financovaní musí spoločnosť spĺňať rôzne podmienky a finančné ukazovatele. K 31. decembru 2024 spoločnosť dodržiavala všetky požadované ukazovatele.

Via Pribina, a. s.
POZNÁMKY K INDIVIDUÁLNYM FINANČNÝM VÝKAZOM
za rok končiaci sa 31. decembra 2024
(v celých EUR)

25. ZÁVÄZKY Z OBCHODNÉHO STYKU

Záväzky z obchodného styku a iné záväzky predstavujú:

	<i>Stav k 31. decembru 2024</i>	<i>Stav k 31. decembru 2023</i>
Záväzky z obchodného styku v lehote splatnosti	4 294 407	3 661 123
Záväzky z obchodného styku po lehote splatnosti	0	-
Celkom	4 294 407	3 661 123

Z toho, sumy dlžné materskej spoločnosti a sesterským spoločnostiam:

	<i>Stav k 31. decembru 2024</i>	<i>Stav k 31. decembru 2023</i>
Záväzky z obchodného styku	1.262.272	1.228.122
Celkom	1.262.272	1.228.122

26. INÉ KRÁTKODOBÉ ZÁVÄZKY A SPLATNÉ DAŇOVÉ ZÁVÄZKY

Iné krátkodobé záväzky a daňové záväzky tvoria:

	<i>Stav k 31. decembru 2024</i>	<i>Stav k 31. decembru 2023</i>
Iné krátkodobé záväzky	835.065	2.755.461
Rezervy	2.625.455	1.753.961
Celkom	3.460.520	4.509.422

Rezervy tvoria:

	<i>Stav k 31. decembru 2024</i>	<i>Stav k 31. decembru 2023</i>
Stav k 1. januáru	1.753.961	1.662.591
Tvorba rezerv počas roka	1.717.720	1.753.961
Použitie rezerv počas roka	- 846.226	- 1.662.591
Stav k 31. decembru	2.625.455	1.753.961
<i>Z toho: splatná suma</i>	<i>2.625.455</i>	<i>1.753.961</i>

Zostatok k 31. decembru 2024 vo výške 2 625 455 EUR pozostáva z:

- Časové rozlíšenie nevyčerpanej dovolenky vrátane zdravotných a sociálnych odvodov vo výške 12 393 EUR (k 31. decembru 2023: 7 072 EUR)
- Ostatné časovo rozlíšené záväzky (daňovo neuznatelné) vo výške 2 613 062 EUR (k 31. decembru 2023: 1 746 889 EUR).

27. VÝNOSY

Výnosy tvoria:

<i>Kategória</i>	2024	2023
Zmluva o prevádzke a údržbe R1 – služby	21.533.015	14.445.730
Finančné výnosy – zaúčtované výnosové úroky	87.884.481	89.589.482
Ostatné prevádzkové výnosy	4.188.846	3.874.524
Celkom	113.606.342	107.909.736

Výnosy sú generované na základe vyššie uvedenej koncesnej zmluvy, ktorá spĺňa definíciu Koncesnej zmluvy podľa IFRIC 12 a účtuje sa ako zmluvný majetok. Finančný výnos je odvodený z tohto zmluvného majetku (viac informácií sa nachádza v pozn. 13).

Vykázaný výnosový úrok zo zmluvného majetku sa vypočítal pomocou vnútornej miery návratnosti vo výške 9.599%.

Via Pribina, a. s.
POZNÁMKY K INDIVIDUÁLNYM FINANČNÝM VÝKAZOM
za rok končiaci sa 31. decembra 2024
(v celých EUR)

28. MZDOVÉ NÁKLADY A ZAMESTNANECKÉ POŽITKY

Mzdové náklady a zamestnanecké pôžitky:

	<i>Stav k 31. decembru 2024</i>	<i>Stav k 31. decembru 2023</i>
Mzdové náklady	310.866	345.455
Z toho: Mzdy a platy	300.597	332.059
Ostatné osobné náklady	10.269	13.396
Náklady na sociálne zabezpečenie	107.710	114.688
Celkom	418.576	460.143

Priemerný počet zamestnancov:

	<i>Stav k 31. decembru 2024</i>	<i>Stav k 31. decembru 2023</i>
Robotníci a administratívni pracovníci	7	7
Dočasne pridelení zamestnanci	1	1
Priemerný počet zamestnancov celkom	8	8

Počet zamestnancov ku dňu, ku ktorému sa zostavuje účtová zvierka:

	<i>Stav k 31. decembru 2024</i>	<i>Stav k 31. decembru 2023</i>
Robotníci a administratívni pracovníci	7	6
Dočasne pridelení zamestnanci	1	1
Priemerný počet zamestnancov celkom	8	7

Vyššie uvedení zamestnanci predstavujú výlučne zamestnancov s uzavretým trvalým pracovným pomerom. Spoločnosť tiež zamestnáva odborných pracovníkov na základe zmlúv o poskytovaní služieb a iných typov zmlúv o výkone činnosti.

29. OSTATNÉ PREVÁDZKOVÉ NÁKLADY

	<i>Stav k 31. decembru 2024</i>	<i>Stav k 31. decembru 2023</i>
Nákupy (materiál, dodávky, tovar)	334 822	310 682
Prenájom priestorov	73 505	85 434
Dane a poplatky	231	599
Ostatné externé služby a ostatné prevádzkové náklady	1 648 398	869 897
Celkom	2 056 956	1 266 612

30. FINANČNÉ NÁKLADY NA FINANČNÉ DLHY

	<i>Stav k 31. decembru 2024</i>	<i>Stav k 31. decembru 2023</i>
Nákladové úroky, celkom	42.524.096	44.104.377
<i>Z toho spriaznené osoby – akcionári</i>	-	-
Gros up z dlhopisov (zrážková daň z dlhopisov)	-	2.889.502
Amortizácia zostatku rezerv zo zabezpečenia a zmeny reálnej hodnoty (pred zdanením)	11.649.209	12.328.238
Ostatné	1.441.490	1.370.678
Finančné náklady celkom	55.614.795	60.692.795

Nákladové úroky z podriadeného dlhu vo výške 11 834 944 EUR sa v roku 2024 účtovali priamo do vlastného imania (12 137 324 EUR v roku 2023).

31. DAŇ Z PRÍJMOV

31.1. Daň z príjmov

Daň z príjmov pozostáva z týchto položiek:

	<i>Stav k 31. decembru 2024</i>	<i>Stav k 31. decembru 2023</i>
Splatná daň	7 941 723	7 361 562
Daň zaúčtovaná do vlastného imania	2 485 338	2 548 838
Zmena odloženej dane	- 225 031	- 65 037
Daň preúčtovaná z vlastného imania	- 496 303	- 2 588 930
Daň z príjmov celkom	9 705 727	7 256 433

Via Pribina, a. s.
POZNÁMKY K INDIVIDUÁLNYM FINANČNÝM VÝKAZOM
za rok končiaci sa 31. decembra 2024
(v celých EUR)

31.2. Odsúhlasenie dane z príjmov

Odsúhlasenie dane z príjmov, ktorá sa účtovala do nákladov vo výkaze ziskov a strát, s teoretickou daňou vypočítanou na základe zákonnej sadzby dane vo výške 21 % a v prípade odloženej dane na základe zákonnej sadzby dane vo výške 24 % v súlade s novelou zákona č. 595/2003 Z. z. o dani z príjmov, ktorá platí pre obdobia začínajúce sa 1. januára 2025:

	Stav k 31. decembru 2024	Stav k 31. decembru 2023
Zisk pred zdanením	37 003 584	31 666 473
Teoretická daň pri miestnej sadzbe dane	7 770 753	6 649 959
Daňový vplyv trvalých úprav základu dane	63 157	606 474
Vplyv zmeny sadzby dane	1 871 817	-
Daň z príjmov celkom	9 705 727	7 256 433

Za obdobia začínajúce 1. januára 2017 a neskôr bola sadzba dane z príjmov 21 %. Od obdobia končiaceho 31. decembra 2025 sa sadzba dane z príjmov zvýšila na 24 %. Nižšie je uvedený prehľad sadzieb dane z príjmov právnických osôb platných v príslušných rokoch:

Do roku 2013 23 %
 2014 až 2016 22 %
 2017 až 2024 21 %
 Od roku 2025 24 %

31.3. Odložená daň

	Stav k 31. decembru 2024	Stav k 31. decembru 2023
Odložená daňová pohľadávka celkom	625.711	400.680
Časť odloženej daňovej pohľadávky zaúčtovaná do vlastného imania	-	-
Časť odloženej daňovej pohľadávky zaúčtovaná cez výkaz ziskov a strát	625.711	400.680
<i>Odložená daň z tvorby nedaňových položiek časového rozlíšenia</i>	627.135	366.847
<i>Odložená daň z precenenia zabezpečenia peňažných tokov</i>	-	-
<i>Umorenie daňovej straty</i>	-	-
<i>Odložená daň z nezaplatených poradenských služieb</i>	-1.665	-33.651
<i>Odložená daň zo záväzkov po lehote splatnosti</i>	241	182
Odložený daňový záväzok celkom	-	-
Časť odloženého daňového záväzku zaúčtovaná do vlastného imania	-	-
Časť odloženého daňového záväzku zaúčtovaná cez výkaz ziskov a strát	-	-
<i>Z toho</i>		
<i>Rozdiel medzi daňovými a účtovnými odpismi</i>	-	-
<i>Nezaplatené zmluvné pokuty</i>	-	-
<i>Amortizácia swapu</i>	-	-
<i>Ostatné</i>	-	-
Odložená daňová pohľadávka / záväzok netto	625.711	400.680

K 31. decembru 2024 spoločnosť nevykazuje žiadne daňové straty, ktoré by sa mohli použiť na zníženie daňovej povinnosti z dane z príjmov právnických osôb za zdaňovacie obdobia začínajúce sa od 1. januára 2025.

32. OSTATNÉ DLHODOBÉ ZÁVÄZKY

Ostatné dlhodobé záväzky tvoria sociálne fondy. V tabuľke nižšie sú uvedené pohyby sociálneho fondu v roku 2024:

Počiatkový stav	808
Tvorba sociálneho fondu	1 803
Čerpanie sociálneho fondu	-2 452
Konečný stav	159

Via Pribina, a. s.
POZNÁMKY K INDIVIDUÁLNYM FINANČNÝM VÝKAZOM
za rok končiaci sa 31. decembra 2024
(v celých EUR)

33. VÝZNAMNÉ TRANSAKČIE SO SPRIAZNENÝMI OSOBAMI

33.1. Spriaznené osoby

Spoločnosť uskutočnila počas účtovného obdobia tieto transakcie so spriaznenými osobami:

Spriaznená osoba	Kód druhu obchodu	Hodnotové vyjadrenie obchodu	
		2024	2023
Transakcie so sesterskými spoločnosťami			
EUROVIA SK, a.s.			
Výstavba R1	03		
Výstavba odpočívadiel Pohranice			
Hlavná údržba R1		6.354.424	2.280.406
Ostatné technické poradenstvo		540.000	0
Via Pribina Operations a.s.			
Prevádzka a údržba R1	03	5.611.749	5.483.587
Výnosy z refaktúrovaných nákladov		-246.279	-242.712
Hlavná údržba R1		932.629	399.455
Platby súvisiacies bezpečnosťou		2.376.251	2.302.358
Ostatné služby		281.566	257.323
Meridiam CE GmbH			
Odborné služby a výpomoc	09	277.858	253.025
Vinci Highways S.A.S			
Odborné služby a výpomoc	03	101.643	40.000
Meridiam SA			

Spoločnosť uskutočnila počas bežného a predchádzajúceho účtovného obdobia nasledujúce transakcie s materskými spoločnosťami, dcérskymi a ostatnými spriaznenými spoločnosťami:

Spriaznená osoba	Kód druhu obchodu	Hodnotové vyjadrenie obchodu	
		2024	2023
Materská spoločnosť			
Meridiam Infrastructures Slovakia S.á.r.l.			
Príjem z úrokov		403,179	18,986
Úrokový náklad vyplývajúci z podriadeného dlhu		5,917,472	6,068,662
VINCI Highways Slovakia s.r.o.			
Odborné služby a výpomoc	09	382,686	348,848
Príjem z úrokov		403,179	18,986
Úrokový náklad vyplývajúci z podriadeného dlhu		5,917,472	6,068,662
Ostatné spriaznené osoby			
VIA SALIS Operations, s.r.o.			
Odborné služby	09	7,199	

Kód druhu obchodu:

- 03 – poskytnutie služieb – subdodávateľa
09 – výpomoc – manažérske poplatky

Ostatné zostatky a transakcie s akcionármi sa uvádzajú vo výkaze zmien vo vlastnom imaní, poznámka 14, 23 a 25.

Transakcie medzi spoločnosťou a spriaznenými osobami sa uskutočňujú za obvyklých trhových podmienok a za obvyklé ceny.

Benefity členov štatutárnych a dozorných orgánov

	Stav k 31. decembru 2024	Stav k 31. decembru 2023
Odmeňovanie členov štatutárnych a dozorných orgánov	660.544	602.137
Výška záruk poskytovaných členom štatutárnych a dozorných orgánov		
Výška pôžičiek poskytnutých členom štatutárnych a dozorných orgánov		
Celková výška finančných prostriedkov použitých na súkromné účely členmi štatutárnych a dozorných orgánov		

Tieto poznámky sú neoddeliteľnou súčasťou účtovných výkazov.

Via Pribina, a. s.
POZNÁMKY K INDIVIDUÁLNYM FINANČNÝM VÝKAZOM
za rok končiaci sa 31. decembra 2024
(v celých EUR)

Spoločnosť poskytla členom štatutárnych a dozorných orgánov plnenia za aktuálne aj predchádzajúce účtovné obdobie. Služby poskytované CFO (člen štatutárneho orgánu) sú fakturované spoločnosťou Meridiam CE GmbH. Služby poskytované CEO (člen štatutárneho orgánu) sú fakturované spoločnosťou Vinci Highways Slovakia.

34. ZÁVÄZNÉ VZŤAHY A MOŽNÉ ZÁVÄZKY

34.1. Záležitosti súvisiace so životným prostredím

Vedenie spoločnosti je presvedčené, že spoločnosť spĺňa príslušné platné právne predpisy a normy vo všetkých podstatných aspektoch. Neočakáva sa, že spoločnosti vznikne v budúcnosti povinnosť zaplatiť významné pokuty alebo poplatky súvisiace so životným prostredím.

34.2. Dane

Daňové prostredie, v ktorom spoločnosť na Slovensku pôsobí, závisí od bežnej daňovej legislatívy a praxe s relatívne nízkym počtom precedensov. Pretože daňové úrady neposkytujú oficiálny výklad daňových zákonov, existuje riziko, že daňové úrady môžu požadovať úpravy základu dane.

Miestne daňové úrady môžu kontrolovať daňové priznania počas obdobia 5 rokov (dokonca opakovane za to isté obdobie). V dôsledku toho sú daňové priznania spoločnosti za roky 2018 až 2023 otvorené a môžu sa stať predmetom kontroly.

34.3. Záväzky zo záruk

Spoločnosť neevidovala k 31. decembru 2024 žiadne záväzky zo záruk poskytnutých tretej strane.

34.4. Očakávané náklady do konca koncesnej zmluvy

Spoločnosť je povinná prevádzkovať a udržiavať rýchlostnú cestu až do skončenia obdobia koncesie. V dôsledku tejto povinnosti spoločnosť uzavrela na celé zostávajúce obdobie platnosti koncesie zmluvu so subdodávateľom na služby prevádzky a bežnej údržby R1. Služby hlavnej údržby nie sú zabezpečované týmto subdodávateľom.

35. RIADENIE FINANČNÝCH RIZÍK

35.1. Riadenie kapitálového rizika

Spoločnosť riadi svoj kapitál tak, aby zabezpečila, že bude schopná pokračovať v činnosti ako zdravo fungujúci podnik s cieľom dosiahnuť optimálny vzťah medzi cudzími a vlastnými zdrojmi. Stratégia spoločnosti sa v tomto ohľade oproti roku 2023 nezmenila.

Ukazovateľ úverovej zaťaženosti vypočítaný pre účely finančných dokumentov:


	Stav k 31. decembru 2024	Stav k 31. decembru 2023
Nesplatená istina – dlhopisy bez úrokov a poplatkov	869 790 584	906 176 840
CELKOM Dlh	869 790 584	906 176 840
Základné imanie a kapitálové vklady akcionárov	2 325 000	2 325 000
Nesplatená istina – podriadený dlh bez časovo rozlíšených úrokov	144 935 369	149 267 854
CELKOM Vlastné imanie	147 260 368	151 592 854
Ukazovateľ úverovej zaťaženosti	5,91	5,98

Účtovná jednotka je povinná sledovať pomer dlhu k vlastnému imaniu v súlade s požiadavkami ustanovenými v Dokumentácii k Financovaniu (The Trust Deed). Dokumentácia k Financovaniu stanovuje, že pomer dlhu k vlastnému imaniu, tak ako bol vypočítaný vyššie, nesmie prekročiť hodnotu 9 (90:10). Ako bolo uvedené vyššie, vypočítaná úroveň dlhu voči vlastnému imaniu ku dňu, ku ktorému sa zostavuje účtovná závierka, je značne nad požadovanou úroveň. Nesplatená istina podriadeného dlhu predstavuje nesplatené zostatky pôvodnej istiny poskytnutej v rámci úveru, ako aj na úroky, ktoré boli kapitalizované

Via Pribina, a. s.
POZNÁMKY K INDIVIDUÁLNYM FINANČNÝM VÝKAZOM
za rok končiaci sa 31. decembra 2024
(v celých EUR)

a považujú sa za istinu a sú úročené ako pôvodná istina. Akýkoľvek bežný časovo rozlíšený úrok, ktorý nebol kapitalizovaný, je vylúčený z tohto výpočtu.

Podiel vlastného imania k záväzkom v zmysle slovenského Obchodného zákonníka:

	Stav k 31. decembru 2024	Stav k 31. decembru 2023
Dlhodobé záväzky	821.969.648	859.876.241
Krátkodobé záväzky	59.328.240	59.440.227
Záväzky CELKOM	881.297.888	919.316.468
Základné imanie a kapitálové vklady akcionárov	25.000	25.000
Dodatočné kapitálové fondy tvorené z vkladov akcionárov	2.300.000	2.300.000
Zákonný rezervný fond	5.000	5.000
Nerozdelený zisk	51.379.704	45.570.284
Zabezpečenie peňažných tokov	-49.400.785	-60.553.691
Ostatné nástroje vlastného imania	144.935.369	149.267.854
Vlastné imanie CELKOM	149.244.288	136.614.447
Podiel vlastného imania záväzkom %	16,93% 	14,86%

Spoločnosť je povinná sledovať pomer vlastného kapitálu k pasívam v súlade so slovenským obchodným zákonníkom, ako je uvedené vyššie. Podľa článku 67a Obchodného zákonníka sa spoločnosť považuje za spoločnosť v kríze, ak pomer vlastného kapitálu k pasívam je nižší ako určitá hranica. Minimálne zákonné hodnoty sú tieto: 2016: 4 %, 2017: 6 % a za rok 2018 a neskôr 8 %. Ak požadovaný minimálny pomer nie je splnený, účtovná jednotka nesmie uskutočňovať akékoľvek platby akcionárom vrátane prerozdelenia dividend a splácania úverov poskytnutých akcionármi. Spoločnosť nepretržite monitoruje úroveň pomeru a očakáva dosiahnutie požadovaného pomeru aj počas účtovného obdobia. Preto sa neočakávajú žiadne obmedzenia platieb akcionárom.

35.2. Kategórie finančných nástrojov

	Stav k 31. decembru 2024	Stav k 31. decembru 2023
Finančný majetok		
Peniaze a zostatky na účtoch v bankách	40.239.729	47.845.329
Zmluvný majetok	909.541.827	926.434.608
Finančné záväzky		
Dlhopisy a úvery v amortizovanej hodnote	870.334.953	905.889.739
Iné záväzky	1.918.156	1.358.767
Vlastné imanie		
Základné imanie	25.000	25.000
Ostatné nástroje vlastného imania	144.935.369	149.267.854

1) Faktory finančného rizika

Spoločnosť je vystavená rôznym finančným rizikám. Vo svojom programe riadenia rizík sa zameriava na nepredvídateľnosť finančných trhov a snaží sa minimalizovať potenciálne negatívne dopady na svoju finančnú situáciu.

(i) Úrokové riziko

Spoločnosť emitovala dlhopisy s pevnou úrokovou sadzbou, aby minimalizovala úrokové riziko. Financovanie spoločnosti do refinancovania, ku ktorému došlo na konci novembra 2013, bolo zaistené prostredníctvom syndikovaného úveru s variabilnou úrokovou sadzbou a úrokové riziko bolo riadené zabezpečovacím vzťahom, ktorý spoločnosť uzatvorila.

(ii) Úverové riziko

Úverové riziko je riziko, že dodávateľ nesplní svoje zmluvné povinnosti a vystaví spoločnosť riziku utrpenia škody alebo straty. Spoločnosť prijala zásadu, že bude obchodovať len s renomovanými dôveryhodnými dodávateľmi. V prípade potreby musia subdodávatelia poskytnúť spoločnosti primerané zabezpečenie. Väčšina pohľadávok a finančného majetku vykazovaných spoločnosťou je splatná Ministerstvom dopravy, výstavby a regionálneho rozvoja SR.

Via Pribina, a. s.
POZNÁMKY K INDIVIDUÁLNYM FINANČNÝM VÝKAZOM
za rok končiaci sa 31. decembra 2024
(v celých EUR)

Derivátové a peňažné transakcie sa vykonávajú len s finančnými inštitúciami s vysokým úverovým ratingom (investičný rating).

(iii) Riziko nedostatočnej likvidity

Obozretné riadenie rizika likvidity predpokladá udržiavanie dostatočnej hotovosti. Spoločnosť udržiava dostatok peňažných prostriedkov a peňažných ekvivalentov (rezervný účet na údržbu a rezervný účet na dlhovú službu, účty s obmedzeným použitím podľa podmienok dlhopisov vydaných Spoločnosťou v roku 2013) na pokrytie splácania záväzkov v čase ich splatnosti.

Nasledujúce tabuľky znázorňujú zostatkovú dobu splatnosti nederivátových finančných záväzkov. Tabuľky boli zostavené na základe nediskontovaných peňažných tokov finančných záväzkov so zohľadnením najskorších možných termínov, keď sa od spoločnosti môže žiadať vyplatenie týchto záväzkov. Tabuľka uvádza peňažné toky z istiny a úrokov počas platnosti úverovej zmluvy.

Via Pribina, a. s.
POZNÁMKY K INDIVIDUÁLNYM FINANČNÝM VÝKAZOM
za rok končiaci sa 31. decembra 2024
(v celých EUR)

Štruktúra dlhu spoločnosti a súvisiacich úrokových platieb (na základe úrokových sadzieb k 31. decembru 2024) podľa dátumu splatnosti sa uvádza nižšie:

(v EUR)	Účtovná hodnota	Kapitál a úrokové platby	Do 3 mesiacov	3 – 6 mesiacov	6 mesiacov - 1 rok	1 – 2 roky	2 – 5 rokov	Viac ako 5 rokov
Dlhopisy								
Istina - dlhodobá časť:	-830.720.096	-830.720.096	0	0	0	-43.444.792	-140.947.034	-646.328.269
Splátky úrokov - dlhodobá časť:	0	-321.633.100	0	0	0	-39.249.925	-104.244.193	-178.138.982
Medzisúčet: dlhodobá pôžička	-830.720.096	-1.152.353.196	0	0	0	-82.694.717	-245.191.227	-824.467.252
Dlhopisy								
Istina - Krátkodobá časť:	-39.070.488	-39.070.488	-18.615.646	0	0	-20.454.842	0	0
Úrokové platby - krátkodobá časť	-10.512.614	-41.148.286	-20.796.693	0	0	-20.351.593	0	0
Medzisúčet: krátkodobá pôžička	-49.583.102	-80.218.774	-39.412.339	0	-40.806.435	0	0	0
I - Finančný dlh - Celkom	-880.303.198	-1.232.571.970	-39.412.339	0	-40.806.435	-82.694.717	-245.191.227	-824.467.252
Zmluvný majetok	909.541.827	909.541.827	1.224.705	17.163.900	18.166.029	34.670.715	95.063.838	743.252.641
Úroky zo zmluvného majetku	0	1.427.266.585	2.792.529	40.250.966	44.327.031	89.596.591	279.863.468	970.435.999
Krátkodobý majetok (okrem peňazí a zostatkov na účtoch v bankách)	61.789.100	61.789.100	61.789.100	0	0	0	0	0
Peniaze a zostatky na účtoch v bankách	40.239.729	0	0	0	0	0	0	0
II - Finančné aktíva - celkom	1.011.570.656	2.398.597.512	65.806.334	57.414.866	62.493.060	124.267.306	374.927.307	1.713.688.640
Derivátové finančné nástroje – záväzky	0	0	0	0	0	0	0	0
Derivátové finančné nástroje – aktíva	0	0	0	0	0	0	0	0
III - Derivátové finančné nástroje	0	0	0	0	0	0	0	0
Čistý finančný majetok (I + II + III)	131.267.458	1.166.025.542	26.393.995	57.414.866	21.686.625	41.572.589	129.736.080	889.221.388
IV - Záväzky z obchodného styku a iné krátkodobé záväzky	-10.962.776	-10.962.776	-10.962.776	0	0	0	0	0
SPOLU (I + II + III + IV)	120.304.682	1.155.062.766	15.431.219	57.414.866	21.686.625	41.572.589	129.736.080	889.221.388

Tieto poznámky sú neoddeliteľnou súčasťou účtovných výkazov.

Via Pribina, a. s.
POZNÁMKY K INDIVIDUÁLNYM FINANČNÝM VÝKAZOM
za rok končiaci sa 31. decembra 2024
(v celých EUR)

36. ALTERNATÍVNE UKAZOVATELE VÝKONNOSTI

Ako je definované v usmernení ESMA pre alternatívne ukazovatele výkonnosti (APM), APM sa chápe ako finančný ukazovateľ historickej alebo budúcej finančnej výkonnosti, finančnej situácie alebo peňažných tokov, iné ako finančné ukazovatele definované alebo špecifikované v príslušnom rámci finančného výkazníctva.

Spoločnosť používa tieto APM:

- EBITDA – je definovaný ako prevádzkový zisk pred odpismi a amortizáciou. EBITDA sa počíta ako rozdiel medzi príjmami a všetkými nákladmi bez odpisov a amortizácie nehnuteľností, strojov a zariadení, úrokov a daní.
- EBIT – je definovaný ako prevádzkový zisk. EBIT sa počíta ako EBITDA ponížená o odpisy a amortizáciu nehnuteľností, strojov a zariadení
- EBT – je definovaný ako príjem pred zdanením. EBT sa počíta ako rozdiel medzi EBIT a úrokmi
- EAT – je definovaný ako príjem po zdanení. EAT sa počíta ako rozdiel medzi EBT a nákladom na daň z príjmu účtovaným do zisku.

Výpočet týchto APM je uvedený v nasledujúcej tabuľke:

ALTERNATÍVNE UKAZOVATELE VÝKONNOSTI	Rok končiaci sa 31. decembra 2024	Rok končiaci sa 31. decembra 2023
Výnosy	113 606 342	107 909 736
Subdodávateľské zmluvy: externé poradenstvo	-552 271	-663 095
Subdodávateľské zmluvy: náklady na služby	-20 000 525	-14 326 469
Platy, mzdy a výhody	-310 866	-345 455
Príspevky na sociálne zabezpečenie	-107 710	-114 688
Ostatné prevádzkové náklady	-2 056 954	- 1 266 612
Finančné náklady iné ako nákladové úroky z finančných dlhov (recyklácia swapu a iné finančné náklady)	-13 090 699	-13 698 916
EBITDA	77 487 317	77 494 501
Odpisy a amortizácia	-2 974	- 2 433
EBIT	77 484 343	77 492 068
Úroky z finančných dlhov (úroky z dlhopisov)	-42 524 098	-46 993 879
Úrokové výnosy z bankových účtov a iné finančné výnosy	2 043 339	1 168 284
EBT	37 003 584	31 666 473
Daň z príjmov	-9 705 727	-7 256 433
EAT	27 297 857	24 410 044

Je potrebné poznamenať, že EBITDA alebo upravený EBITDA nie sú ukazovateľmi, ktoré sú definované v IFRS. Tieto ukazovatele sa interpretujú tak, ako ich určilo predstavenstvo a sú prezentované s cieľom zverejniť ďalšie informácie na meranie ekonomickej výkonnosti obchodných aktivít spoločnosti. Tieto ukazovatele by sa nemali používať ako náhrada čistého príjmu, výnosov alebo prevádzkových peňažných tokov alebo iného ukazovateľa odvodeného v súlade s IFRS. Tieto ukazovatele, ktoré sa nevzťahujú na IFRS, by sa nemali používať izolovane alebo ako náhrada za analýzu našich výsledkov vykázaných podľa IFRS. Tieto ukazovatele nemusia byť porovnateľné s podobnými ukazovateľmi, ktoré používajú iné spoločnosti.

37. UDALOSTI PO DÁTUME SÚVAHY

Po 31. decembri 2024 nenastali žiadne významné udalosti, ktoré by bolo potrebné zverejniť v poznámkach.

38. SCHVÁLENIE ÚČTOVNEJ ZÁVIERKY

Účtovná závierka na stranách 2 – 28 bola podpísaná v mene predstavenstva spoločnosti Via Pribina, a.s.:

Zostavené dňa:

30.4.2025

Podpisový záznam
člena štatutárneho
orgánu účtovnej
jednotky (generálny
riaditeľ):

Podpisový záznam osoby
zodpovednej za zostavenie
účtovnej závierky (finančný
riaditeľ):

Podpisový záznam osoby
zodpovednej za vedenie
účtovníctva:

Schválené dňa:

16.6.2025

