

Metsa Tissue Slovakia s.r.o.

Správa nezávislého audítora
o overení účtovnej závierky a výročnej správy
k 31. decembru 2024

Obsah

1. Správa nezávislého audítora

Prílohy:

Účtovná závierka spoločnosti zostavená k 31. decembru 2024 v členení:

- Súvaha k 31. decembru 2024
- Výkaz ziskov a strát za rok končiaci k 31. decembru 2024
- Poznámky účtovnej závierky k 31. decembru 2024

2. Výročná správa



KPMG Slovensko spol. s r. o.
Dvořákovo nábrežie 10
811 02 Bratislava
Slovakia

Tel +421 (0)2 59 98 41 11
Web www.kpmg.sk

Správa nezávislého audítora

Spoločníkovi a konateľom spoločnosti Metsa Tissue Slovakia s.r.o.

Správa z auditu účtovnej závierky

Názor

Uskutočnili sme audit účtovnej závierky spoločnosti Metsa Tissue Slovakia s.r.o. („Spoločnosť“), ktorá obsahuje:

- súvahu k 31. decembru 2024;
- výkaz ziskov a strát za rok končiaci sa k uvedenému dátumu; a
- poznámky, ktoré obsahujú súhrn významných účtovných zásad a účtovných metód.

Podľa nášho názoru, priložená účtovná závierka poskytuje pravdivý a verný obraz finančnej situácie Spoločnosti k 31. decembru 2024 a výsledku jej hospodárenia za rok končiaci sa k uvedenému dátumu podľa zákona č. 431/2002 Z. z. o účtovníctve v znení neskorších predpisov („zákon o účtovníctve“).

Základ pre názor

Audit sme vykonali podľa medzinárodných audítorských štandardov (International Standards on Auditing, ISA). Naša zodpovednosť podľa týchto štandardov je uvedená v našej správe v odseku Zodpovednosť audítora za audit účtovnej závierky. Od Spoločnosti sme nezávislí podľa ustanovení zákona č. 423/2015 Z. z. o štatutárnom audite a o zmene a doplnení zákona č. 431/2002 Z. z. o účtovníctve v znení neskorších predpisov („zákon o štatutárnom audite“) týkajúcich sa etiky, vrátane Etického kódexu audítora, relevantných pre náš audit účtovnej závierky a splnili sme aj ostatné požiadavky týchto ustanovení týkajúcich sa etiky. Sme presvedčení, že audítorské dôkazy, ktoré sme získali, poskytujú dostatočný a vhodný základ pre náš názor.

Zodpovednosť štatutárneho orgánu a osôb poverených správou a riadením za účtovnú závierku

Štatutárny orgán je zodpovedný za zostavenie tejto účtovnej závierky tak, aby poskytovala pravdivý a verný obraz podľa zákona o účtovníctve a za tie interné kontroly, ktoré považuje za potrebné na zostavenie účtovnej závierky, ktorá neobsahuje významné nesprávnosti, či už v dôsledku podvodu alebo chyby.

Pri zostavovaní účtovnej závierky je štatutárny orgán zodpovedný za zhodnotenie schopnosti Spoločnosti nepretržite pokračovať vo svojej činnosti, za opísanie skutočností týkajúcich sa nepretržitého pokračovania v činnosti, ak je to potrebné, a za použitie predpokladu nepretržitého pokračovania v činnosti v účtovníctve, ibaže by mal v úmysle Spoločnosť zlikvidovať alebo ukončiť jej činnosť, alebo by nemal inú realistickú možnosť než tak urobiť.

Osoby poverené správou a riadením sú zodpovedné za dohľad nad procesom finančného výkazníctva Spoločnosti.

Zodpovednosť audítora za audit účtovnej závierky

Našou zodpovednosťou je získať primerané uistenie, či účtovná závierka ako celok neobsahuje významné nesprávnosti, či už v dôsledku podvodu alebo chyby, a vydať správu audítora, vrátane názoru. Primerané uistenie je uistenie vysokého stupňa, ale nie je zárukou toho, že audit vykonaný podľa medzinárodných audítorských štandardov vždy odhalí významné nesprávnosti, ak také existujú. Nesprávnosti môžu vzniknúť v dôsledku podvodu alebo chyby a za významné sa považujú vtedy, ak by sa dalo odôvodnene očakávať, že jednotlivito alebo v súhrne by mohli ovplyvniť ekonomické rozhodnutia používateľov, uskutočnené na základe tejto účtovnej závierky.

V rámci auditu uskutočneného podľa medzinárodných audítorských štandardov, počas celého auditu uplatňujeme odborný úsudok a zachovávame profesionálny skepticizmus. Okrem toho:

- Identifikujeme a posudzujeme riziká významnej nesprávnosti účtovnej závierky, či už v dôsledku podvodu alebo chyby, navrhujeme a uskutočňujeme audítorské postupy reagujúce na tieto riziká a získavame audítorské dôkazy, ktoré sú dostatočné a vhodné na poskytnutie základu pre náš názor. Riziko neodhalenia významnej nesprávnosti v dôsledku podvodu je vyššie ako toto riziko v dôsledku chyby, pretože podvod môže zahŕňať tajnú dohodu, falšovanie, úmyselné vynechanie, nepravdivé vyhlásenie alebo obídenie internej kontroly.
- Oboznamujeme sa s internými kontrolami relevantnými pre audit, aby sme mohli navrhnúť audítorské postupy vhodné za daných okolností, ale nie za účelom vyjadrenia názoru na efektívnosť interných kontrol Spoločnosti.
- Hodnotíme vhodnosť použitých účtovných zásad a účtovných metód a primeranosť účtovných odhadov a uvedenie s nimi súvisiacich informácií, uskutočnené štatutárnym orgánom.
- Robíme záver o tom, či štatutárny orgán vhodne v účtovníctve používa predpoklad nepretržitého pokračovania v činnosti a na základe získaných audítorských dôkazov záver o tom, či existuje významná neistota v súvislosti s udalosťami alebo okolnosťami, ktoré by mohli významne spochybniť schopnosť Spoločnosti nepretržite pokračovať v činnosti. Ak dospejeme k záveru, že významná neistota existuje, sme povinní upozorniť v našej správe audítora na súvisiace informácie uvedené v účtovnej závierke alebo, ak sú tieto informácie nedostatočné, modifikovať náš názor. Naše závery vychádzajú z audítorských dôkazov získaných do dátumu vydania našej správy audítora. Budúce udalosti alebo okolnosti však môžu spôsobiť, že Spoločnosť prestane pokračovať v nepretržitej činnosti.
- Hodnotíme celkovú prezentáciu, štruktúru a obsah účtovnej závierky vrátane informácií v nej uvedených, ako aj to, či účtovná závierka zachytáva uskutočnené transakcie a udalosti spôsobom, ktorý vedie k ich vernému zobrazeniu.

S osobami poverenými správou a riadením komunikujeme okrem iného o plánovanom rozsahu a harmonograme auditu a o významných zisteniach auditu, vrátane všetkých významných nedostatkov internej kontroly, ktoré počas nášho auditu zistíme.

Správa k ďalším požiadavkám zákonov a iných právnych predpisov

Správa k iným informáciám, ktoré sa uvádzajú vo výročnej správe

Štatutárny orgán je zodpovedný za iné informácie. Iné informácie pozostávajú z informácií uvedených vo výročnej správe, zostavenej podľa požiadaviek zákona o účtovníctve, ale nezahŕňujú účtovnú závierku a našu správu audítora k tejto účtovnej závierke. Náš názor na účtovnú závierku sa nevzťahuje na tieto iné informácie vo výročnej správe.

V súvislosti s auditom účtovnej závierky je našou zodpovednosťou oboznámenie sa s týmito inými informáciami uvedenými vo výročnej správe, ktorú sme obdržali pred dňom vydania správy audítora z auditu účtovnej závierky, a posúdenie, či tieto iné informácie nie sú vo významnom nesúlade s auditovanou účtovnou závierkou alebo našimi poznatkami, ktoré sme získali počas auditu účtovnej závierky, alebo sa inak zdajú byť významne nesprávne. Ak na základe nami vykonanej práce prídeme k záveru, že tieto iné informácie sú významne nesprávne, vyžaduje sa, aby sme tieto skutočnosti uviedli.

V súvislosti s výročnou správou zákon o účtovníctve vyžaduje, aby sme vyjadrili názor na to, či sú tieto iné informácie uvedené vo výročnej správe v súlade s účtovnou závierkou zostavenou za to isté účtovné obdobie, a či výročná správa obsahuje informácie, ktorých uvedenie vyžaduje zákon o účtovníctve.

Na základe prác vykonaných počas auditu účtovnej závierky, podľa nášho názoru, vo všetkých významných súvislostiach:

- tieto iné informácie uvedené vo výročnej správe zostavenej za rok končiaci sa 31. decembra 2024 sú v súlade s účtovnou závierkou zostavenou za to isté účtovné obdobie,
- výročná správa obsahuje informácie, ktorých uvedenie vyžaduje zákon o účtovníctve.

Okrem toho zákon o účtovníctve vyžaduje, aby sme uviedli, či sme na základe našich poznatkov o Spoločnosti a situácii v nej, ktoré sme získali počas auditu účtovnej závierky, zistili v týchto iných informáciách uvedených vo výročnej správe významné nesprávnosti. V tejto súvislosti neexistujú zistenia, ktoré by sme mali uviesť.

Audítorská spoločnosť:
KPMG Slovensko spol. s r.o.
Licencia SKAU č. 96



Zodpovedný audítor:
Luboš Vančo
Licencia UDVA č. 745

Bratislava, 19. júna 2025

ÚČTOVNÁ ZÁVIERKA

podnikateľov v podvojnom účtovníctve



zostavená k 3 1 . 1 2 . 2 0 2 4

Číselné údaje sa zarovnávajú vpravo, ostatné údaje sa píšú zľava. Nevyplnené riadky sa ponechávajú prázdne.

Údaje sa vyplňajú paličkovým písmom (podľa tohto vzoru), písacím strojom alebo tlačiarňou, a to čiernou alebo tmavomodrou farbou.

Á Ä B Č D É F G H Í J K L M N O P Q R Š T Ú V X Ý Ž 0 1 2 3 4 5 6 7 8 9

Daňové identifikačné číslo 2 0 2 0 0 9 7 5 9 6 IČO 3 6 3 8 1 3 0 6 SK NACE 1 7 . 1 2 . 0	Účtovná závierka <input checked="" type="checkbox"/> riadna <input type="checkbox"/> mimoriadna <input type="checkbox"/> priebežná	Účtovná jednotka <input type="checkbox"/> malá <input checked="" type="checkbox"/> veľká (vyznačí sa x)	Mesiac Rok od 0 1 2 0 2 4 do 1 2 2 0 2 4 Bezprostredne predchádzajúce obdobie od 0 1 2 0 2 3 do 1 2 2 0 2 3
---	---	--	--

Priložené súčasti účtovnej závierky

 Súvaha (Úč POD 1-01)
(v celých eurách)

 Výkaz ziskov a strát (Úč POD 2-01)
(v celých eurách)

 Poznámky (Úč POD 3-01)
(v celých eurách alebo eurocentoch)

Obchodné meno (názov) účtovnej jednotky

M e t s a T i s s u e S l o v a k i a s . r . o .

Sídlo účtovnej jednotky

Ulica P r i C e l u l ó z k e	Číslo 3 8 4 5 / 6 5
PSČ 0 1 0 0 1	Obec Ž i l i n a
Označenie obchodného registra a číslo zápisu obchodnej spoločnosti O R Ž i l i n a 5 3 5 8 1 / L	
Telefónne číslo 0 2 / 5 9 4 2 0 0 0 0	Faxové číslo 0 2 / 5 9 4 2 0 0 0 1
E-mailová adresa	

Zostavená dňa:

0 7 . 0 5 . 2 0 2 5

Schválená dňa:

. . 2 0

Podpisový záznam štatutárneho orgánu účtovnej jednotky alebo člena štatutárneho orgánu účtovnej jednotky alebo podpisový záznam fyzickej osoby, ktorá je účtovnou jednotkou:

Záznamy daňového úradu

Miesto pre evidenčné číslo

Odtlačok prezentačnej pečiatky daňového úradu



Ozna- čenie a	STRANA AKTÍV b	Číslo riadku c	Bežné účtovné obdobie				Bezprostredne predchádzajúce účtovné obdobie	
			1	Brutto - časť 1	Netto 2			Netto 3
				Korekcia - časť 2				
4.	Pestovateľské celky trvalých porastov (025) - /085, 092A/	15						
5.	Základné stádo a ťažné zvieratá (026) - /086, 092A/	16						
6.	Ostatný dlhodobý hmotný majetok (029, 02X, 032) - /089, 08X, 092A/	17						
7.	Obstarávaný dlhodobý hmotný majetok (042) - /094/	18		1 4 7 9 8 7 1		1 4 7 9 8 7 1		
						6 7 9 4 8 6 1		
8.	Poskytnuté preddavky na dlhodobý hmotný majetok (052) - /095A/	19		3 6 5 5 9		3 6 5 5 9		
						1 9 4 5 5 9		
9.	Opravná položka k nadobudnutému majetku (+/- 097) +/- 098	20						
A.III.	Dlhodobý finančný majetok súčet (r. 22 až r. 32)	21						
A.III.1.	Podielové cenné papiere a podiely v prepojených účtovných jednotkách (061A, 062A, 063A) - /096A/	22						
2.	Podielové cenné papiere a podiely s podielovou účasťou okrem v prepojených účtovných jednotkách (062A) - /096A/	23						
3.	Ostatné realizovateľné cenné papiere a podiely (063A) - /096A/	24						
4.	Pôžičky prepojeným účtovným jednotkám (066A) - /096A/	25						
5.	Pôžičky v rámci podielovej účasti okrem prepojeným účtovným jednotkám (066A) - /096A/	26						
6.	Ostatné pôžičky (067A) - /096A/	27						
7.	Dlhové cenné papiere a ostatný dlhodobý finančný majetok (065A, 069A,06XA) - /096A/	28						



Označenie a	STRANA AKTÍV b	Číslo riadku c	Bežné účtovné obdobie		Bezprostredne predchádzajúce účtovné obdobie
			1	2	
			Brutto - časť 1 Korekcia - časť 2	Netto	
			Netto 3		
1.a.	Pohľadávky z obchodného styku voči prepojeným účtovným jednotkám (311A, 312A, 313A, 314A, 315A, 31XA) - /391A/	43			
1.b.	Pohľadávky z obchodného styku v rámci podielovej účasti okrem pohľadávok voči prepojeným účtovným jednotkám (311A, 312A, 313A, 314A, 315A, 31XA) - /391A/	44			
1.c.	Ostatné pohľadávky z obchodného styku (311A, 312A, 313A, 314A, 315A, 31XA) - /391A/	45			
2.	Čistá hodnota zákazky (316A)	46			
3.	Ostatné pohľadávky voči prepojeným účtovným jednotkám (351A) - /391A/	47			
4.	Ostatné pohľadávky v rámci podielovej účasti okrem pohľadávok voči prepojeným účtovným jednotkám (351A) - /391A/	48			
5.	Pohľadávky voči spoločníkom, členom a združeniu (354A, 355A, 358A, 35XA) - /391A/	49			
6.	Pohľadávky z derivátových operácií (373A, 376A)	50			
7.	Iné pohľadávky (335A, 336A, 33XA, 371A, 374A, 375A, 378A) - /391A/	51			
8.	Odložená daňová pohľadávka (481A)	52			
B.III.	Krátkodobé pohľadávky súčet (r. 54 + r. 58 až r. 65)	53		2 4 0 3 7 5 7 6	
					2 4 0 3 7 5 7 6
					3 5 0 5 1 2 9 8
B.III.1.	Pohľadávky z obchodného styku súčet (r. 55 až r. 57)	54		1 8 3 3 1 6 4 9	
					1 8 3 3 1 6 4 9
					1 8 1 1 8 4 2 9
1.a.	Pohľadávky z obchodného styku voči prepojeným účtovným jednotkám (311A, 312A, 313A, 314A, 315A, 31XA) - /391A/	55		5 2 4 2 7 9 3	
					5 2 4 2 7 9 3
					6 5 7 7 4 2 5
1.b.	Pohľadávky z obchodného styku v rámci podielovej účasti okrem pohľadávok voči prepojeným účtovným jednotkám (311A, 312A, 313A, 314A, 315A, 31XA) - /391A/	56			



Ozna- čenie a	STRANA AKTÍV b	Číslo riadku c	Bežné účtovné obdobie						Bezprostredne predchádzajúce účtovné obdobie																					
			Brutto - časť 1			Netto 2			Netto 3																					
			Korekcia - časť 2																											
B.V.	Finančné účty r. 72 + r. 73	71			2	2	8	6	5	8	9			2	2	8	6	5	8	9					7	3	6	7	1	3
B.V.1.	Peniaze (211, 213, 21X)	72																												
2.	Účty v bankách (221A, 22X, +/- 261)	73			2	2	8	6	5	8	9			2	2	8	6	5	8	9					7	3	6	7	1	3
C.	Časové rozlíšenie súčet (r. 75 až r. 78)	74			5	6	9	4	4	6			5	6	9	4	4	6					1	7	0	7	5	4	5	
C.1.	Náklady budúcich období dlhodobé (381A, 382A)	75																												
2.	Náklady budúcich období krátkodobé (381A, 382A)	76					7	4	4	0					7	4	4	0							1	9	9	0		
3.	Príjmy budúcich období dlhodobé (385A)	77																												
4.	Príjmy budúcich období krátkodobé (385A)	78			5	6	2	0	0	6			5	6	2	0	0	6					1	7	0	5	5	5	5	

Ozna- čenie a	STRANA PASÍV b	Číslo riadku c	Bežné účtovné obdobie 4						Bezprostredne predchádzajúce účtovné obdobie 5													
	SPOLU VLASTNÉ IMANIE A ZÁVÄZKY r. 80 + r. 101 + r. 141	79			8	4	2	5	9	4	9	5			9	4	6	4	0	5	1	6
A.	Vlastné imanie r. 81 + r. 85 + r. 86 + r. 87 + r. 90 + r. 93 + r. 97 + r. 100	80			3	9	6	8	0	8	5	0			3	9	4	6	5	4	8	6
A.I.	Základné imanie súčet (r. 82 až r. 84)	81			1	9	9	2	5	3	9	4			1	9	9	2	5	3	9	4
A.I.1.	Základné imanie (411 alebo +/- 491)	82			1	9	9	2	5	3	9	4			1	9	9	2	5	3	9	4
2.	Zmena základného imania +/- 419	83																				
3.	Pohľadávky za upísané vlastné imanie (-/353)	84																				
A.II.	Emisné ážio (412)	85																				
A.III.	Ostatné kapitálové fondy (413)	86																				
A.IV.	Zákonné rezervné fondy r. 88 + r. 89	87			3	9	8	4	3	3	3			3	9	8	4	3	3	3		
A.IV.1.	Zákonný rezervný fond a nedeliteľný fond (417A, 418, 421A, 422)	88			3	9	8	4	3	3	3			3	9	8	4	3	3	3		
2.	Rezervný fond na vlastné akcie a vlastné podieľy (417A, 421A)	89																				



Označenie a	STRANA PASÍV b	Číslo riadku c	Bežné účtovné obdobie 4	Bezprostredne predchádzajúce účtovné obdobie 5
A.V.	Ostatné fondy zo zisku r. 91 + r. 92	90		
A.V.1.	Štatutárne fondy (423, 42X)	91		
2.	Ostatné fondy (427, 42X)	92		
A.VI.	Oceňovacie rozdiely z precenenia súčet (r. 94 až r. 96)	93		
A.VI.1.	Oceňovacie rozdiely z precenenia majetku a záväzkov (+/- 414)	94		
2.	Oceňovacie rozdiely z kapitálových účasí (+/- 415)	95		
3.	Oceňovacie rozdiely z precenenia pri zlúčení, splnutí a rozdelení (+/- 416)	96		
A.VII.	Výsledok hospodárenia minulých rokov r. 98 + r. 99	97	1 5 5 5 5 7 5 9	7 1 7 9 8 4 6
A.VII.1.	Nerozdelený zisk minulých rokov (428)	98	1 9 4 2 1 0 9 6	1 1 0 4 5 1 8 3
2.	Neuhrazená strata minulých rokov (/-/429)	99	- 3 8 6 5 3 3 7	- 3 8 6 5 3 3 7
A.VIII.	Výsledok hospodárenia za účtovné obdobie po zdanení +/- r. 01 - (r. 81 + r. 85 + r. 86 + r. 87 + r. 90 + r. 93 + r. 97 + r. 101 + r. 141)	100	2 1 5 3 6 4	8 3 7 5 9 1 3
B.	Záväzky r. 102 + r. 118 + r. 121 + r. 122 + r. 136 + r. 139 + r. 140	101	4 4 1 8 0 5 5 2	5 4 6 7 4 8 4 8
B.I.	Dlhodobé záväzky súčet (r. 103 + r. 107 až r. 117)	102	1 7 3 2 3 3 7 5	1 8 9 0 7 4 7
B.I.1.	Dlhodobé záväzky z obchodného styku súčet (r. 104 až r. 106)	103		
1.a.	Záväzky z obchodného styku voči prepojeným účtovným jednotkám (321A, 475A, 476A)	104		
1.b.	Záväzky z obchodného styku v rámci podielovej účasti okrem záväzkov voči prepojeným účtovným jednotkám (321A, 475A, 476A)	105		
1.c.	Ostatné záväzky z obchodného styku (321A, 475A, 476A)	106		
2.	Čistá hodnota zákazky (316A)	107		
3.	Ostatné záväzky voči prepojeným účtovným jednotkám (471A, 47XA)	108		
4.	Ostatné záväzky v rámci podielovej účasti okrem záväzkov voči prepojeným účtovným jednotkám (471A, 47XA)	109	1 5 0 0 0 0 0 0	
5.	Ostatné dlhodobé záväzky (479A, 47XA)	110		
6.	Dlhodobé prijaté preddavky (475A)	111		
7.	Dlhodobé zmenky na úhradu (478A)	112		
8.	Vydané dlhopisy (473A/-/255A)	113		
9.	Záväzky zo sociálneho fondu (472)	114	9 2 8 7	5 3 1 7
10.	Iné dlhodobé záväzky (336A, 372A, 474A, 47XA)	115		
11.	Dlhodobé záväzky z derivátových operácií (373A, 377A)	116		
12.	Odložený daňový záväzok (481A)	117	2 3 1 4 0 8 8	1 8 8 5 4 3 0



Ozna- čenie a	STRANA PASÍV b	Číslo riadku c	Bežné účtovné obdobie 4	Bezprostredne predchádzajúce účtovné obdobie 5
B.II.	Dlhodobé rezervy r. 119 + r. 120	118	5 1 7 0 1 9	3 7 7 1 9 5
B.II.1.	Zákonné rezervy (451A)	119		
2.	Ostatné rezervy (459A, 45XA)	120	5 1 7 0 1 9	3 7 7 1 9 5
B.III.	Dlhodobé bankové úvery (461A, 46XA)	121		
B.IV.	Krátkodobé záväzky súčet (r. 123 + r. 127 až r. 135)	122	2 0 6 4 0 7 3 6	4 6 7 1 3 3 6 9
B.IV.1.	Záväzky z obchodného styku súčet (r. 124 až r. 126)	123	1 9 6 2 1 3 7 9	1 8 9 9 8 0 5 7
1.a.	Záväzky z obchodného styku voči prepojeným účtovným jednotkám (321A, 322A, 324A, 325A, 326A, 32XA, 475A, 476A, 478A, 47XA)	124	2 5 1 5 9 9 5	2 7 6 5 4 0 7
1.b.	Záväzky z obchodného styku v rámci podielovej účasti okrem záväzkov voči prepojeným účtovným jednotkám (321A, 322A, 324A, 325A, 326A, 32XA, 475A, 476A, 478A, 47XA)	125		
1.c.	Ostatné záväzky z obchodného styku (321A, 322A, 324A, 325A, 326A, 32XA, 475A, 476A, 478A, 47XA)	126	1 7 1 0 5 3 8 4	1 6 2 3 2 6 5 0
2.	Čistá hodnota zákazky (316A)	127		
3.	Ostatné záväzky voči prepojeným účtovným jednotkám (361A, 36XA, 471A, 47XA)	128		
4.	Ostatné záväzky v rámci podielovej účasti okrem záväzkov voči prepojeným účtovným jednotkám (361A, 36XA, 471A, 47XA)	129	1 7 6 3	2 5 0 0 3 7 4 5
5.	Záväzky voči spoločníkom a združeniu (364, 365, 366, 367, 368, 398A, 478A, 479A)	130		
6.	Záväzky voči zamestnancom (331, 333, 33X, 479A)	131	5 5 8 3 8 8	5 1 3 6 4 5
7.	Záväzky zo sociálneho poistenia (336A)	132	3 7 3 7 5 8	3 3 2 3 6 1
8.	Daňové záväzky a dotácie (341, 342, 343, 345, 346, 347, 34X)	133	8 5 4 4 8	1 8 6 5 5 6 1
9.	Záväzky z derivátových operácií (373A, 377A)	134		
10.	Iné záväzky (372A, 379A, 474A, 475A, 479A, 47XA)	135		
B.V.	Krátkodobé rezervy r. 137 + r. 138	136	5 6 9 9 4 2 2	5 6 9 3 5 3 7
B.V.1.	Zákonné rezervy (323A, 451A)	137	1 0 8 2 3 9 4	1 3 8 7 3 7 6
2.	Ostatné rezervy (323A, 32X, 459A, 45XA)	138	4 6 1 7 0 2 8	4 3 0 6 1 6 1
B.VI.	Bežné bankové úvery (221A, 231, 232, 23X, 461A, 46XA)	139		
B.VII.	Krátkodobé finančné výpomoci (241, 249, 24X, 473A, I-/255A)	140		
C.	Časové rozlíšenie súčet (r. 142 až r. 145)	141	3 9 8 0 9 3	5 0 0 1 8 2
C.1.	Výdavky budúcich období dlhodobé (383A)	142		
2.	Výdavky budúcich období krátkodobé (383A)	143	1 1 4 7 2 7	7 0 4 2 8
3.	Výnosy budúcich období dlhodobé (384A)	144	5 8 7 7 9	7 6 5 4 3
4.	Výnosy budúcich období krátkodobé (384A)	145	2 2 4 5 8 7	3 5 3 2 1 1



Ozna- čenie a	Text b	Číslo riadku c	Skutočnosť	
			bežné účtovné obdobie 1	bezprostredne predchádzajúce účtovné obdobie 2
			*	Čistý obrat (časť účt. tr. 6 podľa zákona)
**	Výnosy z hospodárskej činnosti spolu súčet (r. 03 až r. 09)	02	1 3 4 1 3 6 8 0 0	1 4 2 9 0 1 7 1 8
I.	Tržby z predaja tovaru (604, 607)	03	3 0 9 7 7 1 3	5 7 6 5 2 0 1
II.	Tržby z predaja vlastných výrobkov (601)	04	1 2 1 5 7 7 2 8 1	1 3 4 4 0 1 1 4 2
III.	Tržby z predaja služieb (602, 606)	05	2 0 2 2 3 3 7	2 1 6 2 9 5 5
IV.	Zmeny stavu vnútroorganizačných zásob (+/-) (účtová skupina 61)	06	9 7 0 5 2 8	- 2 5 2 9 3 7 3
V.	Aktivácia (účtová skupina 62)	07	1 0 9 2 8 4 5	5 7 7 0 4 7
VI.	Tržby z predaja dlhodobého nehmotného majetku, dlhodobého hmotného majetku a materiálu (641, 642)	08	1 7 3 6 6 0 8	1 1 9 1 4 7
VII.	Ostatné výnosy z hospodárskej činnosti (644, 645, 646, 648, 655, 657)	09	3 6 3 9 4 8 8	2 4 0 5 5 9 9
**	Náklady na hospodársku činnosť spolu r. 11 + r. 12 + r. 13 + r. 14 + r. 15 + r. 20 + r. 21 + r. 24 + r. 25 + r. 26	10	1 3 3 0 2 2 5 1 9	1 3 0 0 1 9 6 6 9
A.	Náklady vynaložené na obstaranie predaného tovaru (504, 507)	11	1 4 8 9 2 5 2	3 2 1 9 3 8 5
B.	Spotreba materiálu, energie a ostatných neskladovateľných dodávok (501, 502, 503)	12	8 6 9 5 1 4 0 6	8 5 3 8 0 1 9 5
C.	Opravné položky k zásobám (+/-) (505)	13	- 2 5 0 9 2	2 2 2 0 8 3
D.	Služby (účtová skupina 51)	14	2 4 8 8 6 7 5 0	2 2 7 3 0 7 9 2
E.	Osobné náklady (r. 16 až r. 19)	15	1 2 9 4 6 9 5 9	1 1 8 9 8 6 4 3
E.1.	Mzdové náklady (521, 522)	16	8 6 8 3 2 1 8	7 9 5 1 0 3 6
2.	Odmeny členom orgánov spoločnosti a družstva (523)	17		
3.	Náklady na sociálne poistenie (524, 525, 526)	18	2 1 4 5 0 5 4	2 9 6 3 0 0 3
4.	Sociálne náklady (527, 528)	19	2 1 1 8 6 8 7	9 8 4 6 0 4
F.	Dane a poplatky (účtová skupina 53)	20	4 8 1 3 8 6	3 6 5 5 0 7
G.	Odpisy a opravné položky k dlhodobému nehmotnému majetku a dlhodobému hmotnému majetku (r. 22 + r. 23)	21	4 3 0 1 2 2 0	4 3 3 5 3 4 5
G.1.	Odpisy dlhodobého nehmotného majetku a dlhodobého hmotného majetku (551)	22	4 3 0 1 2 2 0	4 3 3 5 3 4 5
2.	Opravné položky k dlhodobému nehmotnému majetku a dlhodobému hmotnému majetku (+/-) (553)	23		
H.	Zostatková cena predaného dlhodobého majetku a predaného materiálu (541, 542)	24	9 7 8 0 1 3	4 0 3 2 3
I.	Opravné položky k pohľadávkam (+/-) (547)	25		
J.	Ostatné náklady na hospodársku činnosť (543, 544, 545, 546, 548, 549, 555, 557)	26	1 0 1 2 6 2 5	1 8 2 7 3 9 6
***	Výsledok hospodárenia z hospodárskej činnosti (+/-) (r. 02 - r. 10)	27	1 1 1 4 2 8 1	1 2 8 8 2 0 4 9

Výkaz ziskov a strát
Úč POD 2 - 01

DIČ 2 0 2 0 0 9 7 5 9 6

IČO 3 6 3 8 1 3 0 6



Označenie a	Text b	Číslo riadku c	Skutočnosť	
			bežné účtovné obdobie 1	bezprostredne predchádzajúce účtovné obdobie 2
*	Pridaná hodnota (r. 03 + r. 04 + r. 05 + r. 06 + r. 07) - (r. 11 + r. 12 + r. 13 + r. 14)	28	1 5 4 5 8 3 8 8	2 8 8 2 4 5 1 7
**	Výnosy z finančnej činnosti spolu r. 30 + r. 31 + r. 35 + r. 39 + r. 42 + r. 43 + r. 44	29	1 2 6 1 7 6 3	9 3 5 1 7 0
VIII.	Tržby z predaja cenných papierov a podielov (661)	30	8 3 2 0 5 0	5 4 0 0 8 0
IX.	Výnosy z dlhodobého finančného majetku súčet (r. 32 až r. 34)	31		
IX.1.	Výnosy z cenných papierov a podielov od prepojených účtovných jednotiek (665A)	32		
2.	Výnosy z cenných papierov a podielov v podielovej účasti okrem výnosov prepojených účtovných jednotiek (665A)	33		
3.	Ostatné výnosy z cenných papierov a podielov (665A)	34		
X.	Výnosy z krátkodobého finančného majetku súčet (r. 36 až r. 38)	35		
X.1.	Výnosy z krátkodobého finančného majetku od prepojených účtovných jednotiek (666A)	36		
2.	Výnosy z krátkodobého finančného majetku v podielovej účasti okrem výnosov prepojených účtovných jednotiek (666A)	37		
3.	Ostatné výnosy z krátkodobého finančného majetku (666A)	38		
XI.	Výnosové úroky (r. 40 + r. 41)	39	4 1 2 5 3 7	3 4 5 6 9 6
XI.1.	Výnosové úroky od prepojených účtovných jednotiek (662A)	40	4 1 2 5 3 7	3 4 5 6 9 6
2.	Ostatné výnosové úroky (662A)	41		
XII.	Kurzové zisky (663)	42	1 7 1 7 6	4 9 3 9 4
XIII.	Výnosy z precenenia cenných papierov a výnosy z derivátových operácií (664, 667)	43		
XIV.	Ostatné výnosy z finančnej činnosti (668)	44		
**	Náklady na finančnú činnosť spolu r. 46 + r. 47 + r. 48 + r. 49 + r. 52 + r. 53 + r. 54	45	1 7 2 8 1 8 2	1 9 7 3 1 5 3
K.	Predané cenné papiere a podiely (561)	46	7 1 4 1 3 8	7 3 5 6 8 0
L.	Náklady na krátkodobý finančný majetok (566)	47		
M.	Opravné položky k finančnému majetku (+/-) (565)	48		
N.	Nákladové úroky (r. 50 + r. 51)	49	9 7 0 7 0 7	1 1 9 8 6 6 7
N.1.	Nákladové úroky pre prepojené účtovné jednotky (562A)	50	9 5 8 5 5 7	1 1 8 9 8 8 3
2.	Ostatné nákladové úroky (562A)	51	1 2 1 5 0	8 7 8 4
O.	Kurzové straty (563)	52	4 0 1 2 6	3 5 9 5 5
P.	Náklady na precenenie cenných papierov a náklady na derivátové operácie (564, 567)	53		
Q.	Ostatné náklady na finančnú činnosť (568, 569)	54	3 2 1 1	2 8 5 1

Výkaz ziskov a strát
Úč POD 2 - 01

DIČ 2 0 2 0 0 9 7 5 9 6

IČO 3 6 3 8 1 3 0 6



Ozna- čenie a	Text b	Číslo riadku c	Skutočnosť	
			bežné účtovné obdobie	bezprostredne predchádzajúce účtovné obdobie
			1	2
***	Výsledok hospodárenia z finančnej činnosti (+/-) (r. 29 - r. 45)	55	- 4 6 6 4 1 9	- 1 0 3 7 9 8 3
****	Výsledok hospodárenia za účtovné obdobie pred zdanením (+/-) (r. 27 + r. 55)	56	6 4 7 8 6 2	1 1 8 4 4 0 6 6
R.	Daň z príjmov (r. 58 + r. 59)	57	4 3 2 4 9 8	3 4 6 8 1 5 3
R.1.	Daň z príjmov splatná (591, 595)	58	3 8 4 0	1 7 9 3 4 1 6
2.	Daň z príjmov odložená (+/-) (592)	59	4 2 8 6 5 8	1 6 7 4 7 3 7
S.	Prevod podielov na výsledku hospodárenia spoločníkom (+/- 596)	60		
****	Výsledok hospodárenia za účtovné obdobie po zdanení (+/-) (r. 56 - r. 57 - r. 60)	61	2 1 5 3 6 4	8 3 7 5 9 1 3

Poznámky Úč PODV 3 - 01

IČO

3	6	3	8	1	3	0	6
---	---	---	---	---	---	---	---

DIČ

2	0	2	0	0	9	7	5	9	6
---	---	---	---	---	---	---	---	---	---

A. VŠEOBECNÉ INFORMÁCIE**1. Obchodné meno a sídlo spoločnosti:**

Metsa Tissue Slovakia s.r.o.
Pri Celulóžke 3845/65
010 01 Žilina

Spoločnosť Metsa Tissue Slovakia, spol. s r. o. (ďalej len Spoločnosť), bola založená 9. júna 1998 a do obchodného registra bola zapísaná 3. júla 1998 (Obchodný register Žilina, oddiel Sro, vložka 53581/L).

Hlavnými činnosťami Spoločnosti sú:

- výroba buničín, tissue papiera a iných výrobkov na báze papiera a vlákny;
- kúpa tovaru na účely jeho predaja konečnému spotrebiteľovi/maloobchod, alebo na účely jeho predaja iným prevádzkovateľom živnosti (veľkoobchod);
- sprostredkovateľská činnosť;
- factoring, forfaiting;
- prenájom nehnuteľností;
- dodávka elektriny;
- rozvod tepla – maximálny výkon pre dodávku tepla 4,82 MW.

2. Údaje o neobmedzenom ručení

Spoločnosť nie je neobmedzene ručiacim spoločníkom v iných spoločnostiach podľa § 56 ods. 5 Obchodného zákonníka, ani podľa podobných ustanovení iných predpisov.

3. Dátum schválenia účtovnej závierky za predchádzajúce účtovné obdobie

Účtovná závierka Spoločnosti k 31. decembru 2023, za predchádzajúce účtovné obdobie, bola schválená valným zhromaždením Spoločnosti 1. júla 2024.

4. Právny dôvod na zostavenie účtovnej závierky

Účtovná závierka Spoločnosti k 31. decembru 2024 je zostavená ako riadna účtovná závierka podľa § 17 ods. 6 zákona NR SR č. 431/2002 Z. z. o účtovníctve (ďalej „zákon o účtovníctve“) za účtovné obdobie od 1. januára 2024 do 31. decembra 2024.

Účtovná závierka je určená pre používateľov, ktorí majú primerané znalosti o obchodných a ekonomických činnostiach a účtovníctve a ktorí analyzujú tieto informácie s primeranou pozornosťou. Účtovná závierka neposkytuje a ani nemôže poskytovať všetky informácie, ktoré by existujúci a potencionálni investori, poskytovatelia úverov a pôžičiek a iní veritelia, mohli potrebovať. Títo používatelia musia relevantné informácie získať z iných zdrojov.

5. Informácie o skupine

Spoločnosť sa zahŕňa do konsolidovanej účtovnej závierky spoločnosti Metsa Tissue Oyj, Revontulenpuisto 2, Espoo, 021 00, Fínsko. Táto účtovná závierka sa zahŕňa do konsolidovanej účtovnej závierky spoločnosti METSÄLIITTO OSUUSKUNTA, Revontulenpuisto 2, Espoo, 021 00, Fínsko. Túto konsolidovanú účtovnú závierku je možné získať priamo v sídle uvedenej spoločnosti.

6. Počet zamestnancov

Priemerný prepočítaný počet zamestnancov Spoločnosti v účtovnom období 2024 bol 310 (v účtovnom období 2023 bol 319).

Počet zamestnancov k 31. decembru 2024 bol 308, z toho 26 vedúcich zamestnancov (k 31. decembru 2023 to bolo 223 zamestnancov, z toho 22 vedúcich zamestnancov).

Poznámky Úč PODV 3 - 01

IČO 3 6 3 8 1 3 0 6

DIČ 2 0 2 0 0 9 7 5 9 6

B. INFORMÁCIE O PRIJATÝCH POSTUPOCH**1. Východiská pre zostavenie účtovnej závierky**

Účtovná závierka bola zostavená za predpokladu, že Spoločnosť bude nepretržite pokračovať vo svojej činnosti (going concern).

Účtovné metódy a všeobecné účtovné zásady boli účtovnou jednotkou konzistentne aplikované.

2. Použitie odhadov a úsudkov

Zostavenie účtovnej závierky si vyžaduje, aby manažment Spoločnosti urobil úsudky, odhady a predpoklady, ktoré ovplyvňujú aplikáciu účtovných metód a účtovných zásad a hodnotu vykazovaného majetku, záväzkov, výnosov a nákladov. Odhady a súvisiace predpoklady sú založené na minulých skúsenostiach a iných rozličných faktoroch, považovaných za primerané okolnostiam, na základe ktorých sa formuje východisko pre posúdenie účtovných hodnôt majetku a záväzkov, ktoré nie sú zrejmé z iných zdrojov. Skutočné výsledky sa preto môžu líšiť od odhadov.

Odhady a súvisiace predpoklady sú neustále prehodnocované. Korekcie účtovných odhadov nie sú vykázané retrospektívne, ale sú vykázané v období, v ktorom je odhad korigovaný, ak korekcia ovplyvňuje iba toto obdobie, alebo v období korekcie a v budúcich obdobiach, ak korekcia ovplyvňuje toto aj budúce obdobia.

Úsudky

Spoločnosť nepoužíva úsudky v súvislosti s aplikáciou účtovných metód a účtovných zásad, ktoré majú významný dopad na hodnoty vykázané v účtovnej závierke.

Neistoty v odhadoch a predpokladoch

Spoločnosť neeviduje neistoty v predpokladoch a odhadoch, pri ktorých existuje významné riziko, že by mohli viesť k významnej úprave v nasledujúcom účtovnom období.

3. Dlhodobý nehmotný majetok a dlhodobý hmotný majetok

Dlhodobý majetok nakupovaný sa oceňuje obstarávacou cenou, ktorá zahŕňa cenu obstarania a náklady súvisiace s obstaraním (clo, prepravu, montáž, poistné a pod.), zníženú o dobropisy, skontá, rabaty, zľavy z ceny, bonusy a pod.

Súčasťou obstarávacej ceny dlhodobého majetku nie sú úroky z úverov, ktoré vznikli do momentu uvedenia dlhodobého majetku do používania.

Dlhodobý majetok vytvorený vlastnou činnosťou sa oceňuje vlastnými nákladmi. Vlastnými nákladmi sú všetky priame náklady vynaložené na výrobu alebo inú činnosť a nepriame náklady, ktoré sa vzťahujú na výrobnú alebo inú činnosť.

Odpisy dlhodobého nehmotného majetku sú stanovené vychádzajúc z predpokladanej doby jeho používania a predpokladaného priebehu jeho opotrebenia.

Odpisovať sa začína prvým dňom mesiaca nasledujúceho po uvedení dlhodobého majetku do používania. Drobný dlhodobý nehmotný majetok, ktorého obstarávacia cena (resp. vlastné náklady) je 2 400 EUR a nižšia, sa zaraďuje na účty dlhodobého majetku a odpisuje sa 2 roky.

Predpokladaná doba používania, metóda odpisovania a odpisová sadzba sú uvedené v nasledujúcej tabuľke:

	Predpokladaná doba používania v rokoch	Metóda odpisovania	Ročná odpisová sadzba v %
Nehmotný majetok, ktorého obstarávacia cena neprevyšuje 2 400 EUR	2	lineárna	50
Softvér	5	lineárna	20

Metódy odpisovania, doby použiteľnosti a zostatkové hodnoty sa prehodnocujú ku dňu, ku ktorému sa zostavuje účtovná závierka, a ak je to potrebné, urobia sa úpravy.

Odpisy dlhodobého hmotného majetku sú stanovené vychádzajúc z predpokladanej doby jeho používania a predpokladaného priebehu jeho opotrebenia.

Poznámky Úč PODV 3 - 01

IČO 3 6 3 8 1 3 0 6

DIČ 2 0 2 0 0 9 7 5 9 6

Odpisovať sa začína prvým dňom mesiaca nasledujúceho po uvedení dlhodobého majetku do používania. Drobný dlhodobý hmotný majetok, ktorého obstarávacia cena (resp. vlastné náklady) je 1 700 EUR a nižšia, sa odpisuje jednorazovo pri uvedení do používania.

Pozemky sa neodpisujú.

Predpokladaná doba používania, metóda odpisovania a odpisová sadzba sú uvedené v nasledujúcej tabuľke:

	Predpokladaná doba používania v rokoch	Metóda odpisovania	Ročná odpisová sadzba v %
Stavby	25	lineárna	4
Lahké - stredne ťažké konštrukcie	15 - 20	lineárna	5 - 6,67
Ostatné konštrukcie	10 - 15	lineárna	6,67 - 10
<i>Samostatne hnutelné veci a súbory hnutelných vecí</i>			
Papierové stroje, ťažké stroje	15 - 25	lineárna	4 - 6,67
Stredne ťažké stroje	10 - 20	lineárna	5 - 10
Lahké stroje	10	lineárna	10
Dopravníkové zariadenia	15	lineárna	6,67
<i>Ostatný dlhodobý hmotný majetok</i>			
Zariadenie kancelárií	5	lineárna	20
Ostatné počítačové zariadenia	2 - 5	lineárna	20 - 50
Hmotný majetok, ktorého obstarávacia cena neprevyšuje 1 700 EUR	rôzna	jednorazovo	100

Metódy odpisovania, doby použiteľnosti a zostatkové hodnoty sa prehodnocujú ku dňu, ku ktorému sa zostavuje účtovná závierka, a ak je to potrebné, urobia sa úpravy.

Posúdenie zníženia hodnoty majetku

Opravné položky sa tvoria na základe zásady opatrnosti, ak je opodstatnené predpokladať, že došlo k zníženiu hodnoty majetku oproti jeho oceneniu v účtovníctve. Opravná položka sa účtuje v sume opodstatneného predpokladu zníženia hodnoty majetku oproti jeho oceneniu v účtovníctve.

Faktory, ktoré sú považované za dôležité pri posudzovaní zníženia hodnoty majetku sú:

- technologický pokrok,
- významne nedostatočné prevádzkové výsledky v porovnaní s historickými alebo plánovanými prevádzkovými výsledkami,
- významné zmeny v spôsobe použitia majetku Spoločnosti alebo celkovej zmeny stratégie Spoločnosti,
- zastaranosť produktov.

Ak Spoločnosť zistí, že na základe existencie jedného alebo viacerých indikátorov zníženia hodnoty majetku možno predpokladať, že došlo k zníženiu hodnoty majetku oproti jeho oceneniu v účtovníctve, vypočíta zníženie hodnoty majetku na základe odhadov projektovaných čistých diskontovaných peňažných tokov, ktoré sa očakávajú z daného majetku, vrátane jeho prípadného predaja. Odhadované zníženie hodnoty by sa mohlo preukázať ako nedostatočné, ak by analýzy nadhodnotili peňažné toky alebo ak sa menia podmienky v budúcnosti. Pre viac informácií pozri bod B.9. Zníženie hodnoty majetku a opravné položky.

4. Zásoby

Zásoby sa oceňujú nižšou z nasledujúcich hodnôt: obstarávacou cenou (nakupované zásoby) alebo vlastnými nákladmi (zásoby vytvorené vlastnou činnosťou), alebo čistou realizačnou hodnotou.

Obstarávacia cena zahŕňa cenu, za ktorú sa zásoby obstarali a náklady súvisiace s obstaraním (clo, prepravu, poistné, provízie, a pod.), zníženú o dobropisy, skontá, rabaty, zľavy z ceny, bonusy a pod. Úroky z úverov nie sú súčasťou obstarávacej ceny.

Poznámky Úč PODV 3 - 01

IČO

3	6	3	8	1	3	0	6
---	---	---	---	---	---	---	---

DIČ

2	0	2	0	0	9	7	5	9	6
---	---	---	---	---	---	---	---	---	---

Úbytok zásob sa účtuje v cene zistenej metódou váženého aritmetického priemeru.

Vlastné náklady zahŕňajú priame náklady (priamy materiál, priame mzdy a ostatné priame náklady) a časť nepriamych nákladov bezprostredne súvisiacich s vytvorením zásob vlastnou činnosťou (výrobná réžia). Výrobná réžia sa do vlastných nákladov zahŕňa v závislosti od stupňa rozpracovanosti týchto zásob. Správna réžia a odbytové náklady nie sú súčasťou vlastných nákladov. Súčasťou vlastných nákladov nie sú úroky z úverov.

Čistá realizačná hodnota je predpokladaná predajná cena zásob znížená o predpokladané náklady na ich dokončenie a o predpokladané náklady súvisiace s ich predajom.

Zníženie hodnoty zásob sa zohľadňuje vytvorením opravnej položky.

5. Pohľadávky

Pohľadávky pri ich vzniku sa oceňujú ich menovitou hodnotou; postúpené pohľadávky a pohľadávky nadobudnuté vkladom do základného imania sa oceňujú obstarávacou cenou vrátane nákladov súvisiacich s obstaraním. Toto ocenenie sa znižuje o pochybné a nevyhnutné pohľadávky.

Pri dlhodobých pôžičkách a pohľadávkach, ak je zostatková doba splatnosti pohľadávky alebo pôžičky dlhšia ako jeden rok, upravuje sa hodnota tejto pohľadávky alebo pôžičky formou opravnej položky, ktorá predstavuje rozdiel medzi menovitou a súčasnou hodnotou pohľadávky. Súčasná hodnota pohľadávky sa počíta ak súčet súčínov budúcich peňažných príjmov a príslušných diskontných faktorov.

6. Krátkodobý finančný majetok

Krátkodobý finančný majetok tvoria ceniny, peniaze v hotovosti a na bankových účtoch, cenné papiere určené na obchodovanie, dlžné cenné papiere so splatnosťou do jedného roka držané do doby splatnosti, vlastné akcie, vlastné dlhopisy, ostatné realizovateľné cenné papiere a emisné kvóty.

Emisné kvóty

Bezodplatne pridelené emisné kvóty sú vykázané na účte 254 – Krátkodobý finančný majetok so súvzťažným zápisom na účte 384 – Výnosy budúcich období. Bezodplatne pridelené emisné kvóty sa oceňujú reprodukčnou obstarávacou cenou ku dňu ich pripísania na účet Národného registra emisných kvót. Ako referenčnú burzu na stanovenie reprodukčnej obstarávacej ceny Spoločnosť používa európsku energetickú burzu.

Nakúpené emisné kvóty sa účtujú na účte 254 – Emisné kvóty v obstarávacej cene. Obstarávanie emisných kvót sa účtuje na účte 259 – Obstaranie krátkodobého finančného majetku. Predaj emisných kvót sa účtuje v prospech účtu 254 – Emisné kvóty so súvzťažným zápisom na ťarchu účtu 561- Predané cenné papiere a podiely. Výnos z predaja emisných kvót sa účtuje na účte 661 – Tržby z predaja cenných papierov a podielov.

Nakúpené emisné kvóty sa ku dňu, ku ktorému sa zostavuje účtovná závierka oceňujú reálnou hodnotou, pričom zmena reálnej hodnoty sa účtuje podľa charakteru na ťarchu účtu 564 – Náklady na precenenie cenných papierov alebo účtu 664 – výnosy z precenenia cenných papierov.

Ku dňu zostavenia účtovnej závierky sa vytvára rezerva v prospech účtu 323 – Krátkodobé rezervy na vypustené emisie do ovzdušia vo výške násobku známeho množstva vypustených emisií do ovzdušia od prvého do posledného dňa kalendárneho roka a hodnoty emisných kvót stanovenej Európskou energetickou burzou. Vytvorená rezerva sa vytvára na ťarchu účtu 548 – Ostatné náklady na hospodársku činnosť. K rovnakému dňu sa zúčtujú bezodplatne pridelené kvóty v rovnakom množstve. Zúčtovanie časového rozlíšenia sa účtuje na ťarchu účtu 384 – Výnosy budúcich období so súvzťažným zápisom v prospech účtu 648 – Ostatné výnosy z hospodárskej činnosti v časovej a vecnej súvislosti s použitím bezodplatne pridelených kvót.

7. Finančné účty

Finančné účty tvoria peňažná hotovosť, ceniny, zostatky na bankových účtoch a oceňujú sa menovitou hodnotou. Zníženie ich hodnoty sa vyjadruje opravnou položkou.

8. Náklady budúcich období a príjmy budúcich období

Náklady budúcich období a príjmy budúcich období sa vykazujú vo výške, ktorá je potrebná na dodržanie zásady vecnej a časovej súvislosti s účtovným obdobím.

Poznámky Úč PODV 3 - 01

IČO

3	6	3	8	1	3	0	6
---	---	---	---	---	---	---	---

DIČ

2	0	2	0	0	9	7	5	9	6
---	---	---	---	---	---	---	---	---	---

9. Zníženie hodnoty majetku a opravné položky

Opravné položky sa tvoria na základe zásady opatrnosti, ak je opodstatnené predpokladať, že došlo k zníženiu hodnoty majetku oproti jeho oceneniu v účtovníctve. Opravná položka sa účtuje v sume opodstatneného predpokladu zníženia hodnoty majetku oproti jeho oceneniu v účtovníctve. Opravné položky sa zrušia alebo zmení sa ich výška, ak nastane zmena predpokladu zníženia hodnoty.

10. Záväzky

Záväzky pri ich vzniku sa oceňujú menovitou hodnotou. Záväzky pri ich prevzatí sa oceňujú obstarávacou cenou. Ak sa pri inventarizácii zistí, že suma záväzkov je iná ako ich výška v účtovníctve, uvedú sa záväzky v účtovníctve a v účtovnej zavierke v tomto zistenom ocenení.

11. Rezervy

Rezerva je záväzok predstavujúci existujúcu povinnosť Spoločnosti, ktorá vznikla z minulých udalostí a je pravdepodobné, že v budúcnosti zníži jej ekonomické úžitky. Rezervy sú záväzky s neurčitým časovým vymedzením alebo výškou a oceňujú sa odhadom v sume potrebnej na splnenie existujúcej povinnosti ku dňu, ku ktorému sa zostavuje účtovná zvierka.

Tvorba rezervy sa účtuje na vecne príslušný nákladový alebo majetkový účet, ku ktorému záväzok prislúcha. Použitie rezervy sa účtuje na ľarchu vecne príslušného účtu rezerv so súvzťažným zápisom v prospech vecne príslušného účtu záväzkov. Rozpustenie nepotrebných rezerv alebo jej časti sa účtuje opačným účtovným zápisom ako sa účtovala tvorba rezervy.

Tvorba rezervy na bonusy, rabaty, skontá a vrátenie kúpnej ceny pri reklamácii sa účtuje ako zníženie pôvodne dosiahnutých výnosov so súvzťažným zápisom v prospech účtu rezerv.

Rezerva na odstupné

Rezerva na odstupné bola vytvorená v súvislosti s plánovaným znížením počtu zamestnancov v roku 2024 a bola tvorená na základe priemerných mesačných miezd a plánovaného zníženia počtu zamestnancov.

Rezerva na emisie

Rezerva na vypustené emisie do ovzdušia sa tvorí vo výške násobku známeho množstva vypustených emisií do ovzdušia a hodnoty emisných kvót stanovenej Európskou energetickou burzou.

Nevyfakturované dodávky majetku

Rezervy na nevyfakturované dodávky majetku sa nevykazujú s vplyvom na výsledok hospodárenia a oceňujú sa v odhadovanej výške záväzku.

12. Zamestnanecké požitky

Platy, mzdy, príspevky do dôchodkových a poisťovních fondov, platená ročná dovolenka a platená zdravotná dovolenka, bonusy a ostatné nepenažné požitky (napr. zdravotná starostlivosť) sa účtujú v účtovnom období, s ktorým vecne a časovo súvisia.

13. Odložené dane

Odložené dane (odložená daňová pohľadávka a odložený daňový záväzok) sa vzťahujú na:

- a) dočasné rozdiely medzi účtovnou hodnotou majetku a účtovnou hodnotou záväzkov vykázanou v súvahe a ich daňovou základňou,
- b) možnosť umorovať daňovú stratu v budúcnosti, ktorou sa rozumie možnosť odpočítať daňovú stratu od základu dane v budúcnosti,
- c) možnosť previesť nevyužitú daňovú odpočty a iné daňové nároky do budúcich období.

Odložená daňová pohľadávka ani odložený daňový záväzok sa neúčtuje pri:

- dočasných rozdieloch pri prvotnom zaúčtovaní (angl. initial recognition) majetku alebo záväzku v účtovníctve, ak v čase prvotného zaúčtovania nemá tento účtovný prípad vplyv ani na výsledok hospodárenia ani na základ dane a zároveň nejde o kombináciu podnikov (t. j. nejde o účtovný prípad vznikajúci u kupujúceho pri kúpe podniku alebo časti podniku, prijímateľa vkladu podniku alebo časti podniku alebo u nástupníckej účtovnej jednotke pri zlúčení, splynutí alebo rozdelení),
- dočasných rozdieloch súvisiacich s podielmi v dcérskych, spoločných a pridružených účtovných jednotkách, ak Spoločnosť je schopná ovplyvniť vyrovnanie týchto dočasných rozdielov a je pravdepodobné, že tieto dočasné rozdiely nebudú vyrovnané v blízkej budúcnosti,
- dočasných rozdieloch pri prvotnom zaúčtovaní goodwillu alebo záporného goodwillu.

Poznámky Úč PODV 3 - 01

IČO

3	6	3	8	1	3	0	6
---	---	---	---	---	---	---	---

DIČ

2	0	2	0	0	9	7	5	9	6
---	---	---	---	---	---	---	---	---	---

O odloženej daňovej pohľadávke z odpočítateľných dočasných rozdielov, z nevyužitých daňových strát a nevyužitých daňových odpočtov a iných daňových nárokov sa účtuje len vtedy, ak je pravdepodobné, že budúci základ dane, voči ktorému ich bude možné využiť, je dosiahnuteľný. Odložená daňová pohľadávka sa preveruje ku každému dňu, ku ktorému sa zostavuje účtovná zvierka a znižuje sa vo výške, v akej je nepravdepodobné, že základ dane z príjmov bude dosiahnutý. Pri výpočte odloženej dane sa použije sadzba dane z príjmov, o ktorej sa predpokladá, že bude platiť v čase vyrovnania odloženej dane.

V súvahe sa odložená daňová pohľadávka a odložený daňový záväzok vykazujú samostatne. Ak sa vzťahujú na odložený daň z príjmov toho istého daňovníka a ide o ten istý daňový úrad, môže sa vykázat' len výsledný zostatok účtu 481 – Odložený daňový záväzok a odložená daňová pohľadávka.

Dorovnávacía daň

Na účely účtovania o odloženej dani sa dorovnávacía daň nezohľadňuje. Informácia o tejto skutočnosti a časť nákladu na splatnú daň pripadajúca na dorovnávaciu daň sa uvádzajú v poznámkach účtovnej zvierky.

Spoločnosť sa v roku 2024 nachádza v rámci bezpečných prístavov, kde platí zjednodušená efektívna sadzba dane presahujúca 15 % bezpečného prístavu. Preto nie je potrebný úplný výpočet minimálnej dane a nie je splatná žiadna dodatočná daň. Zároveň sa neočakáva, že sa Spoločnosť stane daňovníkom v bezprostredne nasledujúcom účtovnom období.

14. Výdavky budúcich období a výnosy budúcich období

Výdavky budúcich období a výnosy budúcich období sa vykazujú vo výške, ktorá je potrebná na dodržanie zásady vecnej a časovej súvislosti s účtovným obdobím.

15. Dotácie zo štátneho rozpočtu

O nároku na dotácie zo štátneho rozpočtu, podporu alebo príspevok sa účtuje, ak je takmer isté, že sa splnia všetky podmienky súvisiace s dotáciou a súčasne, že sa dotácia poskytne.

Dotácie na obstaranie dlhodobého nehmotného majetku a dlhodobého hmotného majetku sa najskôr vykazujú ako výnosy budúcich období a do výkazu ziskov a strát sa rozpúšťajú ako výnosy z hospodárskej činnosti v časovej a vecnej súvislosti so zaúčtovaním odpisov z tohto dlhodobého majetku.

Dotácie na úhradu nákladov, ktoré kompenzujú konkrétne náklady spojené s činnosťou Spoločnosti sa najskôr vykazujú ako výnosy budúcich období a do výkazu ziskov a strát sa rozpúšťajú ako výnosy z hospodárskej činnosti v časovej a vecnej súvislosti s vynaložením nákladov na príslušný účel.

16. Prenájom (lízing) (Spoločnosť ako nájomca)

Finančný prenájom. Finančný prenájom je obstaranie dlhodobého hmotného majetku na základe nájomnej zmluvy s dojednaným právom kúpy prenajatej veci za dohodnuté platby počas dohodnutej doby nájmu. Majetok prenajatý formou finančného prenájmu vykazuje ako svoj majetok a odpisuje ho jeho nájomca, nie vlastník.

Súčasťou dohodnutých platieb je aj kúpna cena, za ktorú na konci dohodnutej doby finančného prenájmu prechádza vlastnícke právo k prenajatému majetku z prenajímateľa na nájomcu.

Dohodnutá doba nájmu je najmenej 60 % doby odpisovania podľa daňových predpisov. V prípade nájmu pozemku je doba nájmu najmenej 60 % doby odpisovania hmotného majetku zaradeného do daňovej odpisovej skupiny 5 resp. 6 (budovy a stavby, doba odpisovania pre daňové účely 20 resp. 40 rokov).

Prijatie majetku nájomcom sa v účtovníctve nájomcu účtuje v deň prijatia majetku na farchu príslušného účtu majetku so súvzťažným zápisom v prospech účtu 474 – Záväzky z nájmu vo výške dohodnutých platieb znížených o nerealizované finančné náklady.

Platba nájomného je alokovaná medzi splátku istiny a finančné náklady, vypočítané metódou efektívnej úrokovej miery. Finančné náklady sa účtujú na farchu účtu 562 – Úroky.

Operatívny prenájom. Majetok prenajatý na základe operatívneho prenájmu vykazuje ako svoj majetok jeho vlastník, nie nájomca. Prenájom majetku formou operatívneho leasingu sa účtuje do nákladov priebežne počas doby trvania leasingovej zmluvy.

Poznámky Úč PODV 3 - 01

IČO

3	6	3	8	1	3	0	6
---	---	---	---	---	---	---	---

DIČ

2	0	2	0	0	9	7	5	9	6
---	---	---	---	---	---	---	---	---	---

17. Prenájom (lízing) (Spoločnosť ako prenajímateľ)

Finančný prenájom. Finančný prenájom je obstaranie dlhodobého hmotného majetku na základe nájomnej zmluvy s dojednaným právom kúpy prenajatej veci za dohodnuté platby počas dohodnutej doby nájmu. Majetok prenajatý formou finančného prenájmu vykazuje ako svoj majetok a odpisuje ho jeho nájomca, nie vlastník.

Súčasťou dohodnutých platieb je aj kúpna cena, za ktorú na konci dohodnutej doby finančného prenájmu prechádza vlastnícke právo k prenajatému majetku z prenajímateľa na nájomcu.

Dohodnutá doba nájmu je najmenej 60 % doby odpisovania podľa daňových predpisov. V prípade nájmu pozemku je doba nájmu najmenej 60 % doby odpisovania hmotného majetku zaradeného do odpisovej skupiny 5 resp. 6 (budovy a stavby, doba odpisovania pre daňové účely 20 resp. 40 rokov).

V deň odovzdania majetku nájomcovi sa v účtovníctve prenajímateľa účtuje pohľadávka z nájmu na účet 374 – Pohľadávky z nájmu vo výške dohodnutých platieb znížených o nerealizované finančné výnosy so súvzťažným zápisom v prospech príslušného účtu výnosov. Vyradenie prenajatého majetku z účtovníctva prenajímateľa sa účtuje na ťarchu príslušného účtu nákladov so súvzťažným zápisom v prospech príslušného účtu majetku.

Platba nájomného je alokovaná medzi splátku istiny a finančné výnosy, vypočítané metódou efektívnej úrokovej miery. Finančné výnosy sa účtujú na ťarchu účtu 662 – Úroky.

Operatívny prenájom. Majetok prenajatý na základe operatívneho prenájmu vykazuje ako svoj majetok jeho vlastník, nie nájomca. Prenájom majetku formou operatívneho leasingu sa účtuje do výnosov priebežne počas doby trvania leasingovej zmluvy.

18. Cudzía mena

Majetok a záväzky vyjadrené v cudzej mene sa ku dňu uskutočnenia účtovného prípadu prepočítavajú na menu euro referenčným výmenným kurzom určeným a vyhláseným Európskou centrálnou bankou alebo Národnou bankou Slovenska v deň predchádzajúci dňu uskutočnenia účtovného prípadu (ďalej ako referenčný kurz).

Na ocenenie prírastku cudzej meny nakúpenej za euro sa použije kurz, za ktorý bola táto cudzia mena nakúpená.

Na ocenenie prírastku cudzej meny nakúpenej za inú cudziu menu sa použije hodnota inej cudzej meny v eurách alebo na ocenenie prírastku cudzej meny v eurách sa použije referenčný kurz v deň uzavretia obchodu.

Na úbytok rovnakej cudzej meny v hotovosti alebo z devízového účtu sa na prepočet cudzej meny na eurá použije referenčný výmenný kurz určený a vyhlásený Európskou centrálnou bankou alebo Národnou bankou Slovenska v deň predchádzajúci dňu uskutočnenia účtovného prípadu.

Prijaté a poskytnuté preddavky v cudzej mene prostredníctvom účtu vedeného v tejto cudzej mene sa prepočítavajú na menu euro referenčným výmenným kurzom určeným a vyhláseným Európskou centrálnou bankou alebo Národnou bankou Slovenska v deň predchádzajúci dňu uskutočnenia účtovného prípadu.

Prijaté a poskytnuté preddavky v cudzej mene na účet zriadený v eurách a z účtu zriadeného v eurách sa prepočítavajú na menu euro kurzom, za ktorý boli tieto hodnoty nakúpené alebo predané.

Ku dňu, ku ktorému sa zostavuje účtovná závierka, sa už neprepočítavajú.

Majetok a záväzky vyjadrené v cudzej mene (okrem prijatých a poskytnutých preddavkov) sa ku dňu, ku ktorému sa zostavuje účtovná závierka, prepočítavajú na menu euro referenčným výmenným kurzom určeným a vyhláseným Európskou centrálnou bankou alebo Národnou bankou Slovenska v deň, ku ktorému sa zostavuje účtovná závierka, a účtujú sa s vplyvom na výsledok hospodárenia.

19. Príspevok do kapitálového fondu z príspevkov (Spoločnosť ako príjemca príspevku)

Príspevok do kapitálového fondu z príspevkov sa vykáže vo vlastnom imaní na účte 413 – Ostatné kapitálové fondy v deň splatenia peňažného príspevku, pri nepeňažnom príspevku v deň prevzatia príspevku Spoločnosťou od spoločníka.

20. Výnosy

Tržby za vlastné výkony a tovar neobsahujú daň z pridanej hodnoty. Sú tiež znížené o zľavy a zrážky (rabaty, bonusy, skontá, dobropisy a pod.), bez ohľadu na to, či zákazník mal vopred na zľavu nárok, alebo či ide o dodatočne uznanú zľavu.

Tržby z predaja výrobkov a tovaru sa vykazujú v deň splnenia dodávky podľa Obchodného zákonníka, podľa Incoterms alebo iných podmienok dohodnutých v zmluve.

Poznámky Úč PODV 3 - 01

IČO

3	6	3	8	1	3	0	6
---	---	---	---	---	---	---	---

DIČ

2	0	2	0	0	9	7	5	9	6
---	---	---	---	---	---	---	---	---	---

Tržby z predaja služieb sa vykazujú v účtovnom období, v ktorom boli služby poskytnuté.

Výnosové úroky sa účtujú rovnomerne v účtovných obdobiach, ktorých sa vecne a časovo týkajú.

Výnosy spoločnosti tvoria najmä tržby z predaja toaletného papiera, kuchynských utierok, hygienických vreckoviek a iných z papiera vyrábaných produktov.

Výnosy z dividend sa zaúčtujú v čase vzniku práva Spoločnosti na prijatie platby.

21. Porovnateľné údaje

Ak v dôsledku zmeny účtovných metód a účtovných zásad nie sú hodnoty za bezprostredne predchádzajúce účtovné obdobie v jednotlivých súčiastiach účtovnej závierky porovnateľné, uvádza sa vysvetlenie o neporovnateľných hodnotách v poznámkach.

22. Oprava chýb minulých období

Ak Spoločnosť zistí v bežnom účtovnom období významnú chybu týkajúcu sa minulých účtovných období, opraví túto chybu na účtoch 428 - Nerozdelený zisk minulých rokov a 429 - Neuhradená strata minulých rokov, t. j. bez vplyvu na výsledok hospodárenia v bežnom účtovnom období. Opravy nevýznamných chýb minulých účtovných období sa účtujú v bežnom účtovnom období na príslušný nákladový alebo výnosový účet.

V roku 2024 Spoločnosť neúčtovala o oprave významných chýb minulých období.

C. INFORMÁCIE K POLOŽKÁM SÚVAHY

1. Dlhodobý hmotný majetok

Prehľad o pohybe dlhodobého hmotného majetku od 1. januára 2024 do 31. decembra 2024 a za porovnateľné obdobie od 1. januára 2023 do 31. decembra 2023 je uvedený v tabuľkách na stranách 21 a 22.

Dlhodobý hmotný majetok je poistený pre prípad škôd spôsobených krádežou a živelnou pohromou až do výšky 446 178 tis. EUR (2023: 397 703 tis. EUR).

2. Dlhodobý nehmotný majetok

Prehľad o pohybe dlhodobého nehmotného majetku od 1. januára 2024 do 31. decembra 2024 a za porovnateľné obdobie od 1. januára 2023 do 31. decembra 2023 je uvedený v tabuľkách na stranách 21 a 22.

Metsa Tissue Slovakia s.r.o.
Prehľad o pohybe neobežného majetku
31.12.2024

Názov	Prvotné ocenenie (Obstarávacía cena/Vlastné náklady)					Oprávkyl/Opravné položky					Zostatková cena	
	01.01.2024	Prírastky	Úbytky	Presuny	31.12.2024	01.01.2024	Prírastky	Úbytky	Presuny	31.12.2024	31.12.2023	31.12.2024
	EUR	EUR	EUR	EUR	EUR	EUR	EUR	EUR	EUR	EUR	EUR	EUR
Aktivované náklady na vývoj	0	0	0	0	0	0	0	0	0	0	0	0
Softvér	604 845	0	0	0	604 845	604 845	0	0	0	604 845	0	0
Ocenenie práva	0	0	0	0	0	0	0	0	0	0	0	0
Goodwill	0	0	0	0	0	0	0	0	0	0	0	0
Ostatný dlhodobý nehmotný majetok	461	0	461	0	0	461	0	461	0	0	0	0
Obstarávaný dlhodobý nehmotný majetok	0	0	0	0	0	0	0	0	0	0	0	0
Poskytnuté preddavky na dlhodobý nehmotný majetok	0	0	0	0	0	0	0	0	0	0	0	0
Dlhodobý nehmotný majetok spolu	605 306	0	461	0	604 845	605 306	0	461	0	604 845	0	0
Pozemky	6 123 443	276 597	614 040	0	5 786 000	0	0	0	0	0	6 123 443	5 786 000
Stavby	46 523 486	542 782	3 886 436	1 197 845	44 377 677	39 263 389	964 229	3 886 230	-533 522	35 807 866	7 260 097	8 569 811
Samostatné hmotné veci a súbory hmotných vecí	101 271 719	1 602 756	866 171	5 396 644	107 404 948	80 743 552	3 336 991	866 171	533 522	83 747 894	20 528 167	23 657 054
Pestovateľské celky trvalých porastov	0	0	0	0	0	0	0	0	0	0	0	0
Základné stádo a ťažné zvieratá	0	0	0	0	0	0	0	0	0	0	0	0
Ostatný dlhodobý hmotný majetok	0	0	0	0	0	0	0	0	0	0	0	0
Obstarávaný dlhodobý hmotný majetok	6 794 861	1 121 499	0	-6 436 489	1 479 871	0	0	0	0	0	6 794 861	1 479 871
Poskytnuté preddavky na dlhodobý hmotný majetok	194 559	0	0	-158 000	36 559	0	0	0	0	0	194 559	36 559
Dlhodobý hmotný majetok spolu	160 908 068	3 543 634	5 366 647	0	159 085 055	120 006 941	4 301 220	4 752 401	0	119 555 760	40 901 127	39 529 295
Podielové cenné papiere a podiely v prepojených účtovných jednotkách	0	0	0	0	0	0	0	0	0	0	0	0
Podielové cenné papiere a podiely s podielovou účasťou okrem v nreporovaných účtovných jednotkách	0	0	0	0	0	0	0	0	0	0	0	0
Ostatné realizovateľné cenné papiere a podiely	0	0	0	0	0	0	0	0	0	0	0	0
Pôžičky prepojeným účtovným jednotkám	0	0	0	0	0	0	0	0	0	0	0	0
Pôžičky v rámci podielovej účasti okrem prepojeným účtovným jednotkám	0	0	0	0	0	0	0	0	0	0	0	0
Ostatné pôžičky	0	0	0	0	0	0	0	0	0	0	0	0
Dlhové cenné papiere a ostatný dlhodobý finančný majetok	0	0	0	0	0	0	0	0	0	0	0	0
Pôžičky a ostatný dlhodobý finančný majetok so zostatkovou dobou splatnosti najviac jeden rok	0	0	0	0	0	0	0	0	0	0	0	0
Účty v bankách s dobou viazanosti dlhšou ako jeden rok	0	0	0	0	0	0	0	0	0	0	0	0
Obstarávaný dlhodobý finančný majetok	0	0	0	0	0	0	0	0	0	0	0	0
Poskytnuté preddavky na dlhodobý finančný majetok	0	0	0	0	0	0	0	0	0	0	0	0
Dlhodobý finančný majetok spolu	0	0	0	0	0	0	0	0	0	0	0	0
Neobežný majetok spolu	161 513 374	3 543 634	5 367 108	0	159 689 900	120 612 247	4 301 220	4 752 862	0	120 160 605	40 901 127	39 529 295

Príloha k Účtovnej zpráve 2024

DČ

2 0 2 0 0 0 9 7 5 9 6

IČO

3 6 3 8 1 3 0 6

Metsa Tissue Slovakia s.r.o.
Prehľad o pohybe neobežného majetku
 31.12.2023

Názov	Prvotné ocenenie (Obstarávacía cena/Vlastné náklady)					Oprávky/Opravné položky					Zostatková cena	
	01.01.2023	Prírastky	Úbytky	Presuny	31.12.2023	01.01.2023	Prírastky	Úbytky	Presuny	31.12.2023	31.12.2022	31.12.2023
	EUR	EUR	EUR	EUR	EUR	EUR	EUR	EUR	EUR	EUR	EUR	EUR
Aktivované náklady na vývoj	0	0	0	0	0	0	0	0	0	0	0	0
Softvér	655 288	0	50 443	0	604 845	655 288	0	50 443	0	604 845	0	0
Ocenenie práv	0	0	0	0	0	0	0	0	0	0	0	0
Goodwill	0	0	0	0	0	0	0	0	0	0	0	0
Ostatný dlhodobý nehmotný majetok	461	0	0	0	461	461	0	0	0	461	0	0
Obstarávaný dlhodobý nehmotný majetok	0	0	0	0	0	0	0	0	0	0	0	0
Poskytnuté preddavky na dlhodobý nehmotný majetok	0	0	0	0	0	0	0	0	0	0	0	0
Dlhodobý nehmotný majetok spolu	655 749	0	50 443	0	605 306	655 749	0	50 443	0	605 306	0	0
Pozemky	6 123 443	0	0	0	6 123 443	0	0	0	0	0	6 123 443	6 123 443
Stavby	46 152 368	9 867	144 794	506 045	46 523 486	38 472 692	935 491	144 794	0	39 263 389	7 679 676	7 260 097
Samostatné hmotné veci a súbory hmotných vecí	101 693 128	386 568	2 429 625	1 621 648	101 271 719	79 388 836	3 399 854	2 045 138	0	80 743 552	22 304 292	20 528 167
Pestovateľské celky trvalých porastov	0	0	0	0	0	0	0	0	0	0	0	0
Základné stádo a ťažné zvieratá	0	0	0	0	0	0	0	0	0	0	0	0
Ostatný dlhodobý hmotný majetok	0	0	0	0	0	0	0	0	0	0	0	0
Obstarávaný dlhodobý hmotný majetok	3 776 754	4 976 527	384 486	-1 573 934	6 794 861	0	0	0	0	0	3 776 754	6 794 861
Poskytnuté preddavky na dlhodobý hmotný majetok	553 759	194 559	0	-553 759	194 559	0	0	0	0	0	553 759	194 559
Dlhodobý hmotný majetok spolu	158 299 452	5 567 521	2 958 905	0	160 908 068	117 861 528	4 335 345	2 189 932	0	120 006 941	40 437 924	40 901 127
Podielové cenné papiere a podiely v prepojených účtovných jednotkách	0	0	0	0	0	0	0	0	0	0	0	0
Podielové cenné papiere a podiely s podielovou účasťou okrem v nreporovaných účtovných jednotkách	0	0	0	0	0	0	0	0	0	0	0	0
Ostatné realizovateľné cenné papiere a podiely	0	0	0	0	0	0	0	0	0	0	0	0
Pôžičky prepojeným účtovným jednotkám	0	0	0	0	0	0	0	0	0	0	0	0
Pôžičky v rámci podielovej účasti okrem prepojeným účtovným jednotkám	0	0	0	0	0	0	0	0	0	0	0	0
Ostatné pôžičky	0	0	0	0	0	0	0	0	0	0	0	0
Dlhové cenné papiere a ostatný dlhodobý finančný majetok	0	0	0	0	0	0	0	0	0	0	0	0
Pôžičky a ostatný dlhodobý finančný majetok so zostatkovou dobou splatnosti najviac jeden rok	0	0	0	0	0	0	0	0	0	0	0	0
Účty v bankách s dobou viazanosti dlhšou ako jeden rok	0	0	0	0	0	0	0	0	0	0	0	0
Obstarávaný dlhodobý finančný majetok	0	0	0	0	0	0	0	0	0	0	0	0
Poskytnuté preddavky na dlhodobý finančný majetok	0	0	0	0	0	0	0	0	0	0	0	0
Dlhodobý finančný majetok spolu	0	0	0	0	0	0	0	0	0	0	0	0
Neobežný majetok spolu	158 955 201	5 567 521	3 009 348	0	161 513 374	118 517 277	4 335 345	2 240 375	0	120 612 247	40 437 924	40 901 127

2	0	2	0	0	0	0	0	0	0	0	0	0
3	6	3	8	1	3	0	6					

Príloha k Účtovnej zpráve 2023 - 01

DČ

IČO

Poznámky Úč PODV 3 - 01

IČO 3 6 3 8 1 3 0 6

DIČ 2 0 2 0 0 9 7 5 9 6

3. Zásoby

Vývoj opravnej položky v priebehu účtovného obdobia je uvedený v nasledujúcom prehľade:

	Stav k 1.1. 2024 EUR	Tvorba (zvýšenie) EUR	Zúčtovanie (použitie) EUR	Zúčtovanie (zrušenie) EUR	Stav k 31. 12. 2024 EUR
Materiál	1,760,511	129,141	0	165,220	1,724,432
Nedokončená výroba a polotovary vlastnej výroby	52,471	22,023	0	11,036	63,458
Výrobky	87,438	37,549	0	103,366	21,621
Zvieratá	0	0	0	0	0
Tovar	0	0	0	0	0
Poskytnuté preddavky na zásoby	0	0	0	0	0
Spolu	1,900,420	188,713	0	279,622	1,809,511

Ocenenie nadbytočných, zastaraných a nízkoobratových zásob sa znižuje na nižšiu úžitkovú hodnotu prostredníctvom opravných položiek.

4. Pohľadávky

Vývoj opravnej položky v priebehu účtovného obdobia je zobrazený v nasledujúcom prehľade:

	Stav k 1.1.2024 EUR	Tvorba (zvýšenie) EUR	Zúčtovanie (použitie) EUR	Zúčtovanie (zrušenie) EUR	Stav k 31.12.2024 EUR
Pohľadávky z obchodného styku voči prepojeným účtovným jednotkám	0	0	0	0	0
Pohľadávky z obchodného styku v rámci podielovej účasti okrem pohľadávok voči prepojeným účtovným jednotkám	0	0	0	0	0
Ostatné pohľadávky z obchodného styku	0	0	0	0	0
Ostatné pohľadávky voči prepojeným účtovným jednotkám	0	0	0	0	0
Ostatné pohľadávky v rámci podielovej účasti okrem pohľadávok voči prepojeným účtovným jednotkám	0	0	0	0	0
Pohľadávky voči spoločníkom, členom a združeniu	0	0	0	0	0
Sociálne poistenie	0	0	0	0	0
Daňové pohľadávky a dotácie	0	0	0	0	0
Iné pohľadávky	0	0	0	0	0
Spolu	0	0	0	0	0

Poznámky Úč PODV 3 - 01

IČO 3 6 3 8 1 3 0 6

DIČ 2 0 2 0 0 9 7 5 9 6

Opravné položky k pohľadávkam zohľadňujú bonitu klienta a jeho schopnosť splácať svoje záväzky.

K použitiu opravnej položky dochádza pri úhrade alebo odpísaní pohľadávky po splatnosti, ku ktorej bola v minulosti vytvorená opravná položka.

K zrušeniu opravnej položky dochádza v prípadoch, kedy pominulo resp. znížilo sa riziko, že dlžník pohľadávku úplne alebo čiastočne nesplátí.

Veková štruktúra pohľadávok je uvedená v nasledujúcom prehľade:

	31. 12. 2024	31. 12. 2023
	EUR	EUR
Pohľadávky v lehote splatnosti	23,792,400	34,665,084
Pohľadávky po lehote splatnosti	245,176	386,214
Spolu	24,037,576	35,051,298

5. Krátkodobý finančný majetok

Ako krátkodobý finančný majetok sú vykázané emisné kvóty:

	31/ 12/ 2024	31/ 12/ 2023
	EUR	EUR
Emisné kvóty	694,853	1,186,758
Spolu	694,853	1,186,758

Bezodplatne pridelené emisné kvóty sú ocenené reprodukčnou obstarávacou cenou. Ako referenčnú burzu na stanovenie reprodukčnej obstarávacej ceny Spoločnosť používa Európsku energetickú burzu.

6. Finančné účty

Ako finančné účty sú vykázané účty v bankách. Účtami v bankách môže Spoločnosť voľne disponovať.

Poznámky Úč PODV 3 - 01

IČO 3 6 3 8 1 3 0 6

DIČ 2 0 2 0 0 9 7 5 9 6

7. Časové rozlíšenie

Ide o tieto položky:

	31/ 12/ 2024	31/ 12/ 2023
	EUR	EUR
Náklady budúcich období - dlhodobé		
Servisné služby	0	0
Ostatné	0	0
Spolu náklady budúcich období - dlhodobé	0	0
Náklady budúcich období - krátkodobé		
Nájomné	0	0
Ostatné	7,440	1,990
Spolu náklady budúcich období - krátkodobé	7,440	1,990
Príjmy budúcich období - dlhodobé		
Prenájom	0	0
Ostatné	0	0
Spolu príjmy budúcich období - dlhodobé	0	0
Príjmy budúcich období - krátkodobé		
Spotreba tepla	239,394	0
Manažérske služby	318,562	1,705,555
Ostatné	4,050	0
Spolu príjmy budúcich období - krátkodobé	562,006	1,705,555
Spolu	569,446	1,707,545

8. Vlastné imanie

Základné imanie Spoločnosti k 31. decembru 2024 je 19 925 394 EUR (k 31. decembru 2023: 19 925 394 EUR).

Základné imanie bolo splatené v plnom rozsahu.

Účtovný zisk za rok 2023 vo výške 8 375 913 EUR bola vysporiadaný takto:

	EUR
Zo zákonného rezervného fondu	0
Zo štatutárnych a ostatných fondov	0
Z nerozdeleného zisku minulých rokov	0
Úhrada straty spoločníkmi	0
Nerozdelený zisk minulých rokov	8,375,913
Iné	0
Spolu	8,375,913

O rozdelení výsledku hospodárenia – zisku za účtovné obdobie 2024 vo výške 215 364 EUR rozhodne valné zhromaždenie. Návrh štatutárneho orgánu valnému zhromaždeniu je takýto:

– prevod na nerozdelený zisk minulých rokov 215 364 EUR.

Povinný prídel do zákonného rezervného fondu nie je potrebný, pretože zákonný rezervný fond už dosiahol svoju maximálnu hranicu stanovenú v právnych predpisoch a v spoločenskej zmluve.

Poznámky Úč PODV 3 - 01

IČO 3 6 3 8 1 3 0 6

DIČ 2 0 2 0 0 9 7 5 9 6

9. Rezervy

Prehľad o rezervách za bežné účtovné obdobie je uvedený v nasledujúcom prehľade:

	Stav k 1.1.2024 EUR	Tvorba EUR	Zúčtovanie (použitie) EUR	Zúčtovanie (zrušenie) EUR	Stav k 31. 12. 2024 EUR
Dlhodobé rezervy, z toho:	377,195	160,715	20,891	0	517,019
Ostatné rezervy dlhodobé					
Odchodné do dôchodku	377,195	160,715	20,891	0	517,019
Odstupné	0	0	0	0	0
Ostatné rezervy dlhodobé spolu	377,195	160,715	20,891	0	517,019
Krátkodobé rezervy, z toho:	5,693,537	5,532,797	5,461,006	65,906	5,699,422
Zákonné rezervy krátkodobé					
Mzdy za dovolenku vrátane sociálneho zabezpečenia	349,409	474,332	349,409	0	474,332
Rezerva na emisie	1,037,967	608,062	972,061	65,906	608,062
Zákonné rezervy krátkodobé spolu	1,387,376	1,082,394	1,321,470	65,906	1,082,394
Ostatné rezervy krátkodobé					
Overenie účtovnej závierky a zostavenie daňového priznania	49,301	72,896	49,301	0	72,896
Správa skladu	137,000	135,000	137,000	0	135,000
Elektrina vrátane rozvodní	982,202	1,505,746	982,202	0	1,505,746
Teplo, plyn, nafta	1,396,718	1,199,329	1,396,718	0	1,199,329
Stlačený vzduch	12,000	12,000	12,000	0	12,000
Marketing, reklama	37,992	15,700	37,992	0	15,700
Zľava z predajnej ceny (predajný bonus)	1,227,032	909,028	1,060,407	0	1,075,653
Nevyplatené odmeny	384,872	443,606	384,872	0	443,606
Enviromentálna ochrana	34,800	44,274	34,800	0	44,274
Iné	44,244	112,824	44,244	0	112,824
Ostatné rezervy krátkodobé spolu	4,306,161	4,450,403	4,139,536	0	4,617,028

Rezerva na odchodné do dôchodku bola vytvorená s použitím poistnej matematiky.

Rezerva na emisie vypustené do ovzdušia vo výške 608 062 EUR bola vytvorená vo výške násobku množstva vypustených emisií do ovzdušia počas účtovného obdobia a hodnoty emisných kvót, ktoré si Spoločnosť určila na odovzdanie podľa zákona o obchodovaní s emisnými kvótami.

10. Záväzky

Záväzky (okrem bankových úverov, pôžičiek a návratných finančných výpomocí, záväzkov zo sociálneho fondu, odloženého daňového záväzku a rezerv) podľa doby splatnosti sú nasledovné:

	31/ 12/ 2024 EUR	31/ 12/ 2023 EUR
Záväzky po lehote splatnosti	15,835	1,453,819
Záväzky v lehote splatnosti	35,624,901	45,259,550
	35,640,736	46,713,369

Poznámky Úč PODV 3 - 01

IČO

3	6	3	8	1	3	0	6
---	---	---	---	---	---	---	---

DIČ

2	0	2	0	0	9	7	5	9	6
---	---	---	---	---	---	---	---	---	---

Štruktúra záväzkov (okrem bankových úverov, pôžičiek a návratných finančných výpomocí, záväzkov zo sociálneho fondu, odloženého daňového záväzku a rezerv) podľa zostatkovej doby splatnosti k 31. decembru 2024 je uvedená v nasledujúcom prehľade:

	Účtovná hodnota	Menej ako 1 rok	1 – 5 rokov	Viac ako 5 rokov
Záväzky z obchodného styku voči prepojeným účtovným jednotkám	2,515,995	2,515,995	0	0
Záväzky z obchodného styku v rámci podielovej účasti okrem záväzkov voči prepojeným účtovným jednotkám	0	0	0	0
Ostatné záväzky z obchodného styku	17,105,384	17,105,384	0	0
Čistá hodnota zákazky	0	0	0	0
Ostatné záväzky voči prepojeným účtovným jednotkám	15,000,000	0	15,000,000	0
Ostatné záväzky v rámci podielovej účasti okrem záväzkov voči prepojeným účtovným jednotkám	1,763	1,763	0	0
Ostatné dlhodobé záväzky	0	0	0	0
Dlhodobé prijaté preddavky	0	0	0	0
Dlhodobé zmenky na úhradu	0	0	0	0
Vydané dlhopisy	0	0	0	0
Iné dlhodobé záväzky	0	0	0	0
Záväzky voči spoločníkom a združeniu	0	0	0	0
Záväzky voči zamestnancom	558,388	558,388	0	0
Záväzky zo sociálneho poistenia	373,758	373,758	0	0
Daňové záväzky a dotácie	85,448	85,448	0	0
Záväzky z derivátových operácií	0	0	0	0
Iné záväzky	0	0	0	0
	35,640,736	20,640,736	15,000,000	0

Poznámky Úč PODV 3 - 01

IČO

3	6	3	8	1	3	0	6
---	---	---	---	---	---	---	---

DIČ

2	0	2	0	0	9	7	5	9	6
---	---	---	---	---	---	---	---	---	---

Štruktúra záväzkov (okrem bankových úverov, pôžičiek a návratných finančných výpomocí, záväzkov zo sociálneho fondu, odloženého daňového záväzku a rezerv) podľa zostatkovej doby splatnosti k 31. decembru 2023 je uvedená v nasledujúcom prehľade:

	Účtovná hodnota	Menej ako 1 rok	1 – 5 rokov	Viac ako 5 rokov
Záväzky z obchodného styku voči prepojeným účtovným jednotkám	2,765,407	2,765,407	0	0
Záväzky z obchodného styku v rámci podielovej účasti okrem záväzkov voči prepojeným účtovným jednotkám	0	0	0	0
Ostatné záväzky z obchodného styku	16,232,650	16,232,650	0	0
Čistá hodnota zákazky	0	0	0	0
Ostatné záväzky voči prepojeným účtovným jednotkám	25,000,000	25,000,000	0	0
Ostatné záväzky v rámci podielovej účasti okrem záväzkov voči prepojeným účtovným jednotkám	3,745	3,745	0	0
Ostatné dlhodobé záväzky	0	0	0	0
Dlhodobé prijaté preddavky	0	0	0	0
Dlhodobé zmenky na úhradu	0	0	0	0
Vydané dlhopisy	0	0	0	0
Iné dlhodobé záväzky	0	0	0	0
Záväzky voči spoločníkom a združeniu	0	0	0	0
Záväzky voči zamestnancom	513,645	513,645	0	0
Záväzky zo sociálneho poistenia	332,361	332,361	0	0
Daňové záväzky a dotácie	1,865,561	1,865,561	0	0
Záväzky z derivátových operácií	0	0	0	0
Iné záväzky	0	0	0	0
	46,713,369	46,713,369	0	0

Poznámky Úč PODV 3 - 01

IČO 3 6 3 8 1 3 0 6

DIČ 2 0 2 0 0 9 7 5 9 6

11. Odložený daňový záväzok

Výpočet odloženého daňového záväzku je uvedený v nasledujúcom prehľade:

	31. 12. 2024	31. 12. 2023
	EUR	EUR
Dočasné rozdiely medzi účtovnou hodnotou majetku a účtovnou hodnotou záväzkov a ich daňovou základňou		
– odpočítateľné	-7,188,191	-6,902,390
– zdaniteľné	17,054,121	15,880,630
Možnosť umorovať daňovú stratu v budúcnosti	-220,057	0
Nevyužité daňové odpočty a iné daňové nároky	-3,840	
Sadzba dane z príjmov (v %)	24	21
Odložený daňový záväzok	2,314,088	1,885,430
Vykázaný odložený daňový záväzok	2,314,088	1,885,430

	EUR
Stav k 31. decembru 2024	2,314,088
Stav k 31. decembru 2023	1,885,430
Zmena	428,658
z toho:	
– zaúčtované do výsledku hospodárenia	428,658
– zaúčtované do vlastného imania	0

12. Sociálny fond

Tvorba a čerpanie sociálneho fondu v priebehu účtovného obdobia sú znázornené v nasledujúcom prehľade:

	31. 12. 2024	31. 12. 2023
	EUR	EUR
Stav k 1. januáru	5,317	7,585
Tvorba na ťarchu nákladov	105,468	76,405
Tvorba zo zisku	0	0
Čerpanie	-101,498	-78,673
Stav k 31. decembru	9,287	5,317

Časť sociálneho fondu sa podľa zákona o sociálnom fonde tvorí povinne na ťarchu nákladov a časť sa môže vytvárať zo zisku. Sociálny fond sa podľa zákona o sociálnom fonde čerpá na sociálne, zdravotné, rekreačné a iné potreby zamestnancov.

Poznámky Úč PODV 3 - 01

IČO

3	6	3	8	1	3	0	6
---	---	---	---	---	---	---	---

DIČ

2	0	2	0	0	9	7	5	9	6
---	---	---	---	---	---	---	---	---	---

13. Pôžičky a návratné finančné výpomoci

Spoločnosť obdržala dlhodobú úročenú pôžičku od svojej materskej účtovnej jednotky:

	Mena	Úrok p.a. v %	Dátum splatnosti	Suma istiny v príslušnej mene k 31.12.2024	Suma istiny v eurách k 31.12.2024	Suma istiny v príslušnej mene k 31.12.2023
Krátkodobé pôžičky a finančné výpomoci						
		3M EURIBOR				
Pôžička A+B	EUR	1,5%	30/06/2024	0	0	25,000,000
Spolu				0	0	25,000,000
Dlhodobé pôžičky a finančné výpomoci						
		3M EURIBOR				
Pôžička A+B	EUR	1,5%	30/06/2026	15,000,000	15,000,000	0
Spolu				15,000,000	15,000,000	0

Štruktúra pôžičiek a návratných finančných výpomocí podľa zostatkovej doby splatnosti je uvedená v nasledujúcom prehľade:

	31.12.2024 EUR	31.12.2023 EUR
Po splatnosti	0	0
Zostatková doba splatnosti do 1 roka	0	25,000,000
Zostatková doba splatnosti 1 až 5 rokov	15,000,000	0
Zostatková doba splatnosti dlhšia ako 5 rokov	0	0
Spolu	15,000,000	25,000,000

Pôžička A + B bola poskytnutá materskou spoločnosťou Metsä Tissue Oyj. V roku 2024 bola uzatvorená nová zmluva na pôžičku, ktorá predĺžila splatnosť na jún 2026. Pôžička bola v roku 2024 čiastočne splatená vo výške 10 000 000 EUR.

Poznámky Úč PODV 3 - 01

IČO 3 6 3 8 1 3 0 6

DIČ 2 0 2 0 0 9 7 5 9 6

14. Časové rozlíšenie

Štruktúra časového rozlíšenia je uvedená v nasledujúcom prehľade:

	31/ 12/ 2024 EUR	31/ 12/ 2023 EUR
Výdavky budúcich období - dlhodobé		
	0	0
Spolu výdavky budúcich období - dlhodobé	0	0
Výdavky budúcich období - krátkodobé		
LRD výdavky na distribúciu	114,727	0
Manažérske služby - očakávaný ťarchopis	0	70,428
	114,727	70,428
Spolu výdavky budúcich období - krátkodobé		
Dotácie na obstaranie dlhodobého hmotného majetku	58,779	76,543
Emisné kvóty	0	0
	58,779	76,543
Spolu výnosy budúcich období - dlhodobé		
Emisné kvóty	9,651	0
Dotácie	17,764	17,764
Výnosy z predaja patriace do nasledujúceho roku	197,172	335,447
	224,587	353,211
Spolu výnosy budúcich období - krátkodobé		
	398,093	500,182
Spolu		

D. OSTATNÉ FINANČNÉ POVINNOSTI

Vzhľadom na to, že mnohé oblasti slovenského daňového práva doteraz neboli dostatočne overené praxou, existuje neistota v tom, ako ich budú daňové orgány aplikovať. Mieru tejto neistoty nie je možné kvantifikovať a zanikne až potom, keď budú k dispozícii právne precedensy, prípadne oficiálne interpretácie príslušných orgánov. Vedenie Spoločnosti si nie je vedomé žiadnych okolností, v dôsledku ktorých by jej vznikol významný náklad.

E. NEFINANČNÉ INFORMÁCIE**Informácia o ESG reportingu Spoločnosti**

Spoločnosť Metsä Group sa zaviazala k transparentnému a komplexnému reportingu o udržateľnosti, ktorý odráža jej strategické ciele do roku 2030. Správa o udržateľnosti je v súlade s európskou smernicou o podnikovom reportingu o udržateľnosti (CSRD) a európskymi štandardmi reportingu o udržateľnosti (ESRS). Ročný prehľad zahŕňa pokrok v dosahovaní týchto strategických cieľov.

Metsä Board monitoruje vývoj udržateľnosti z environmentálneho, sociálneho a finančného hľadiska, a to ako vo vlastných operáciách, tak aj v dodávateľskom reťazci. V novembri 2023 získala Metsä Board celkové hodnotenie ESG rizika 14.1, čo znamená, že je považovaná za nízko rizikovú z hľadiska materiálnych finančných dopadov ESG faktorov.

Poznámky Úč PODV 3 - 01

IČO 3 6 3 8 1 3 0 6

DIČ 2 0 2 0 0 9 7 5 9 6

F. INFORMÁCIE O DANIACH Z PRÍJMOV

Prevod od teoretickej dane z príjmov k vykázanej dani z príjmov je uvedený v nasledujúcom prehľade:

	2024			2023		
	Základ dane EUR	Daň EUR	Daň %	Základ dane EUR	Daň EUR	Daň %
Výsledok hospodárenia pred zdanením	647,862			11,844,066		
z toho teoretická daň 21 %		136,051	21.00 %		2,487,254	21.00 %
Daňovo neuznané náklady	5,832,011	1,224,722	189.04 %	5,961,397	1,251,893	10.57 %
Výnosy nepodliehajúce dani	-6,699,929	-1,406,985	-217.17 %	-7,595,703	-1,595,098	-13.47 %
Umorenie daňovej straty	0	0	0.00 %	0	0	0.00 %
Využitie daňových odpočtov a iných daňových nárokov	0	0	0.00 %	-1,669,705	-350,638	-2.96 %
Iné	0	0	0.00 %	22	5	0.00 %
	-220,056	-46,212	-7.13 %	8,540,077	1,793,416	15.14 %
Splatná daň		3,840	0.59 %		1,793,416	15.14 %
Odložená daň		428,658	66.17 %		1,674,737	14.14 %
Celková vykázaná daň		432,498	66.76 %		3,468,153	29.28 %

Poznámky Úč PODV 3 - 01

IČO 3 6 3 8 1 3 0 6

DIČ 2 0 2 0 0 9 7 5 9 6

Ďalšie informácie k odloženým daniam:

	2024 EUR	2023 EUR
Suma odložených daní z príjmov účtovaných v bežnom účtovnom období ako náklad alebo výnos vyplývajúca zo zmeny sadzby dane z príjmov	289,261	0
Suma odloženej daňovej pohľadávky účtovaná v bežnom účtovnom období týkajúca sa umorenia daňovej straty, nevyužitých daňových odpočtov a iných nárokov, ako aj dočasných rozdielov predchádzajúcich účtovných období, ku ktorým sa v predchádzajúcich účtovných obdobiach odložená daňová pohľadávka neúčtovala	0	0
Suma odloženého daňového záväzku, ktorý vznikol z dôvodu neúčtovania tej časti odloženej daňovej pohľadávky v bežnom účtovnom období, o ktorej sa účtovalo v predchádzajúcich účtovných obdobiach	0	0
Suma neuplatneného umorenia daňovej straty, nevyužitých daňových odpočtov a iných nárokov a odpočítateľných dočasných rozdielov, ku ktorým nebola účtovaná odložená daňová pohľadávka	0	0
Odložená daň z príjmov, ktorá sa vzťahuje k položkám účtovaným priamo na účty vlastného imania, bez účtovania na účty nákladov a výnosov	0	0

Od 1. januára 2017 je sadzba dane z príjmov v Slovenskej republike 21 %. Od 1. januára 2025 sa zvýši sadzba dane z príjmov na 24 % pre účtovné jednotky s príjmami (výnosmi) vyššími ako 5 000 000 EUR.

I. INFORMATION ON INCOME STATEMENT ITEMS

1. Revenue from own work and merchandise

Revenue from own work and merchandise according to the individual segments, i.e., types of products and services, is presented in the table below:

Sales area	Toilet paper		Kitchen towels		Handkerchiefs		Industrial wheels		Tissue paper		The others		Total	
	2023	2024	2023	2024	2023	2024	2023	2024	2023	2024	2023	2024	2023	2024
Slovak Republic	25 067 632	22 688 564	9 558 322	10 138 562	2 305 298	2 713 924	2 417 282	16 957	896 002	853 548	1 433 970	752 952	41 678 506	37 164 507
Czech Republic	20 778 738	21 930 776	6 954 707	7 337 424	2 261 148	2 059 183	0	0	727 756	611 242	2 784 834	1 596 649	33 507 183	33 535 274
Finland	0	0	873 014	833 756	0	0	0	0	0	0	798 050	747 927	1 671 064	1 581 683
Germany	14 683 506	12 423 229	8 519 944	1 425 536	0	0	59 942	0	0	0	3 630 519	2 732 037	26 893 911	16 580 802
Austria	3 275 961	6 619 374	7 321 042	6 028 229	0	0	0	0	0	0	0	0	10 597 003	12 647 603
Hungary	8 936 238	8 510 413	5 053 413	5 097 284	1 165 390	899 053	529	0	186 050	159 053	1 227 705	936 416	16 569 326	15 602 219
Poland	3 407 515	2 266 578	4 421 258	3 837 531	853 061	658 639	17 069	0	345	0	450 087	619 184	9 149 335	7 381 932
Romania	117 912	22 110	60 615	39 923	37 341	19 240	0	0	14 818	5 833	2 062	1 931	232 748	89 036
Sweden	0	0	173 479	553 512	0	0	0	0	0	0	70 015	231 007	243 494	784 519
Bulgaria	247 955	232 867	19 271	13 793	52 282	2 870	0	0	3 815	0	177	3 479	323 501	253 010
Other countries	840 173	867 992	365 055	137 915	145 362	56 410	0	0	1 210	1 382	111 428	13 045	1 463 227	1 076 744
Total	77 355 631	75 561 904	43 320 122	35 443 465	6 819 882	6 409 318	2 494 822	16 957	1 829 996	1 631 059	10 508 846	7 634 628	142 329 298	126 697 331

Poznámky Úč PODV 3 - 01

Mesa Tissue Slovakia s.r.o.

IČO
DIČ

2	0	2	0	9	7	5	9	6
3	3	8	1	3	0	6		

Financial statements as
of 31 December 2024

Poznámky Úč PODV 3 - 01

IČO 3 6 3 8 1 3 0 6

DIČ 2 0 2 0 0 9 7 5 9 6

2. Zmena stavu zásob vlastnej výroby

Zmena stavu zásob vlastnej výroby vykázaná vo výkaze ziskov a strát je zvýšenie 970 528 EUR (v roku 2023 zníženie 2 529 373 EUR). Vychádzajúc zo súvahových položiek predstavuje zvýšenie 936 349 EUR (v roku 2023 zníženie o 2 486 931 EUR), ako je to znázornené v nasledujúcom prehľade:

	Stav k			Zmena stavu	
	31/ 12/ 2024	31/ 12/ 2023	31/ 12/ 2022	2024	2023
	EUR	EUR	EUR	EUR	EUR
Nedokončená výroba	4,660,082	3,567,367	4,495,666	1,092,715	-928,299
Hotové výrobky	4,749,432	4,905,798	6,464,430	-156,366	-1,558,632
Spolu	9,409,514	8,473,165	10,960,096	936,349	-2,486,931
Manká a škody				0	0
Prebytky na zásobách				-58,227	-120,068
Tvorba opravnej položky				-37,549	-4,166
Rozpustenie opravnej položky				103,366	36,950
Polotovary účtované do spotreby				0	87,284
Iné				26,589	-42,442
Zmena stavu vo výkaze ziskov a strát				970,528	-2,529,373

Rozdiel je spôsobený tým, že niektoré položky sa podľa slovenských právnych predpisov neúčtujú prostredníctvom zmeny stavu, ale priamo na príslušné iné účty nákladov a výnosov.

3. Aktívacia

Prehľad o aktivácii:

	2024	2023
	EUR	EUR
Aktivácia recyklovaného papiera	1,092,845	577,047
Spolu	1,092,845	577,047

Poznámky Úč PODV 3 - 01

IČO 3 6 3 8 1 3 0 6

DIČ 2 0 2 0 0 9 7 5 9 6

4. Ostatné výnosy z hospodárskej činnosti

	2024	2023
	EUR	EUR
Predaj materiálu	236,608	119,147
Predaj majetku	1,500,000	0
Prebytky na majetku zistené pri inventarizácii	58,227	120,068
Emisné kvóty	1,322,200	1,773,647
Štátny grant	17,764	17,764
Prijaté náhrady	2,235,269	480,380
Iné	6,028	13,740
Spolu	<u>5,376,096</u>	<u>2,524,746</u>

5. Osobné náklady

	2024	2023
	EUR	EUR
Mzdy	8,683,218	7,951,036
Sociálne poistenie	2,245,680	2,147,391
Zdravotné poistenie	950,759	815,612
Sociálne zabezpečenie	1,067,302	984,604
Spolu	<u>12,946,959</u>	<u>11,898,643</u>

6. Kurzové zisky

	2024	2023
	EUR	EUR
Kurzové zisky	14,648	45,673
Kurzové zisky účtované ku dňu, ku ktorému sa zostavuje účtovná závierka	2,528	3,721
Spolu	<u>17,176</u>	<u>49,394</u>

7. Finančné výnosy

Štruktúra finančných výnosov je uvedená v nasledujúcom prehľade:

	2024	2023
	EUR	EUR
Emisné kvóty	832,050	540,080
Výnosové úroky	412,537	345,696
Ostatné finančné výnosy	0	0
Spolu	<u>1,244,587</u>	<u>885,776</u>

Poznámky Úč PODV 3 - 01

IČO 3 6 3 8 1 3 0 6

DIČ 2 0 2 0 0 9 7 5 9 6

8. Náklady na poskytnuté služby

	2024	2023
	EUR	EUR
Opravy a údržba	5,185,993	3,230,307
Cestovné	137,757	97,283
Náklady na reprezentáciu	122,393	42,023
Doprava cestná	5,578,404	6,463,537
Leasing	162,765	120,369
Nájomné	870,197	827,553
Požiarna ochrana	849,839	704,834
Právne a iné poradenstvo, služby manažmentu	3,273,780	3,503,807
Náklady na inzerciu, reklamu	864,206	809,614
Manipulácia s materskými kotúčmi	1,586,755	1,585,878
Náklady na vodu	1,832,434	1,520,359
Služby technickej podpory	2,483,934	2,065,112
Provízie na spotrostedkovanie predaja	332,106	325,727
Náklady na overenie individuálnej účtovnej zvierky	82,030	55,693
Upratovacie služby	284,795	250,241
Iné	1,239,362	1,128,455
Spolu	<u>24,886,750</u>	<u>22,730,792</u>

9. Ostatné náklady na hospodársku činnosť

	2024	2023
	EUR	EUR
Manká a škody	5,505	21,135
Zmarená investícia	0	384,486
Predaný materiál	363,768	40,323
Predaný majetok	614,245	0
Emisné kvóty	542,157	1,043,581
Poistné	414,495	345,474
Pokuty	37	3,622
Iné	50,431	29,098
Spolu	<u>1,990,638</u>	<u>1,867,719</u>

Poznámky Úč PODV 3 - 01

IČO 3 6 3 8 1 3 0 6

DIČ 2 0 2 0 0 9 7 5 9 6

10. Kurzové straty

	2024	2023
	EUR	EUR
Kurzové straty	35,717	26,466
Kurzové straty účtované ku dňu, ku ktorému sa zostavuje účtovná zvierka	4,409	9,489
Spolu	40,126	35,955

11. Finančné náklady

	2024	2023
	EUR	EUR
Úroky	970,707	1,198,667
Emisné kvóty	714,138	735,680
Iné	3,211	2,851
Spolu	1,688,056	1,937,198

12. Náklady za audit a poradenstvo

Náklady za audit a poradenstvo obsahujú náklady za overenie účtovnej zvierky auditorskou spoločnosťou a iné služby poskytnuté touto spoločnosťou v nasledujúcom členení:

	2024	2023
	EUR	EUR
Náklady na overenie individuálnej účtovnej zvierky audítorom alebo auditorskou spoločnosťou	82,030	55,693
Iné uisťovacie služby	0	0
Daňové poradenstvo	0	0
Ostatné neauditorské služby	0	0
Spolu	82,030	55,693

Poznámky Úč PODV 3 - 01

IČO 3 6 3 8 1 3 0 6

DIČ 2 0 2 0 0 9 7 5 9 6

13. Čistý obrat

Členenie čistého obratu podľa § 2 ods. 15 zákona o účtovníctve:

<u>Názov položky</u>	<u>2024</u> EUR	<u>2023</u> EUR
Tržby za vlastné výrobky	121,577,281	134,401,142
Tržby z predaja služieb	2,022,337	2,162,955
Tržby za tovar	3,097,713	5,765,201
Čistý obrat celkom	126,697,331	142,329,298

J. INFORMÁCIE O INÝCH AKTÍVACH A INÝCH PASÍVACH**1. Najatý majetok**

Spoločnosť má v nájme nasledujúci majetok:

- osobné automobily – Arval Slovakia, s.r.o.
- technické zariadenia – rozvodne – PS Energy a.s.
- hnutelný majetok – rozvodne – Stredoslovenská energetika a.s.
- technické zariadenia – Vodohospodárska výstavba š.p.
- nájom nákladnej vrátnice – 41m² – Valin, s.r.o., prenájom ukončený v 07/2024
- prenájom vysokozdvížných vozíkov od Toyota Material Handling Slovensko s.r.o.
- prenájom vysokozdvížných vozíkov – Linde Material Handling Slovenská republika s.r.o.

2. Prenajatý majetok

Majetok daný do prenájmu:

- nebytové priestory – nájom dielni, nezastavná plocha - Spoločnosti MONT-lrp Žilina
- nebytové priestory – šatne (247 m²) – OZO Liptovský Mikuláš

Ďalej Metsa Tissue dala do prenájmu nasledovný majetok:

- kompresorová stanica (220 m²) - Air Consulting Košice
- nebytové priestory o rozlohe 590 m² - firme R&J Skrobak Žilina, prenájom ukončený v 07/2024
- nebytové priestory o rozlohe 155,4 m² - lekárom, zubným laborantom, prenájom ukončený v 07/2024

Príjem z majetku daného do nájmu predstavoval 58 528 EUR (v roku 2023 predstavoval 63 729 EUR).

Poznámky Úč PODV 3 - 01

IČO

3	6	3	8	1	3	0	6
---	---	---	---	---	---	---	---

DIČ

2	0	2	0	0	9	7	5	9	6
---	---	---	---	---	---	---	---	---	---

K. INFORMÁCIE O SKUTOČNOSTIACH, KTORÉ NASTALI PO DNI, KU KTORÉMU SA ZOSTAVUJE ÚČTOVNÁ ZÁVIERKA, DO DŇA ZOSTAVENIA ÚČTOVNEJ ZÁVIERKY

Po 31. decembri 2024 do dňa zostavenia účtovnej závierky nenastali také udalosti, ktoré by si vyžadovali uvedenie v účtovnej závierke k 31. decembru 2024.

L. INFORMÁCIE O EKONOMICKÝCH VZŤAHOCH ÚČTOVNEJ JEDNOTKY A SPRIAZNENÝCH OSÔB

Spriaznenými osobami Spoločnosti sú spriaznené účtovné jednotky v skupine, ako aj ich štatutárne orgány, riaditelia a výkonní riaditelia. Najvyššou kontrolujúcou účtovnou jednotkou je spoločnosť METSÄLIITTO OSUUSKUNTA.

Transakcie s materskou účtovnou jednotkou - Metsä Tissue Oyj

Spoločnosť uskutočnila nasledujúce transakcie s materskou účtovnou jednotkou:

	2024 EUR	2023 EUR
Predaj papiera	1,096,975	1,124,262
Manažérske služby	112,303	5,809
Emisné práva	832,050	540,080
Ostatné	2,520	3,141
Výnosy spolu	2,043,848	1,673,292

	2024 EUR	2023 EUR
IT služby	3,211,848	2,886,785
Royalties	226,925	216,183
Marketingové služby	45,589	60,044
Manažérske služby	1,857,565	2,127,404
Právne služby	0	175,079
Úroky z poskytnutej pôžičky	958,557	1,189,883
Náklady spolu	6,300,484	6,655,378

Majetok a záväzky z transakcií s materskou účtovnou jednotkou sú uvedené v nasledujúcom prehľade:

	31. 12. 2024 EUR	31. 12. 2023 EUR
Pohľadávky z obchodného styku	217 311	157 577
Príjmy budúcich období	318 562	1 705 555
Majetok spolu	535 873	1 863 132

Poznámky Úč PODV 3 - 01

IČO 3 6 3 8 1 3 0 6

DIČ 2 0 2 0 0 9 7 5 9 6

	31/ 12/ 2024	31/ 12/ 2023
	EUR	EUR
Závazky z obchodného styku	469,607	269,092
Prijatá pôžička vrátane nesplatených úrokov Metsa Tissue Oyj	15,001,763	25,003,745
Závazky spolu	15,471,370	25,272,837

Transakcie s ostatným spriaznenými účtovnými jednotkami

Spoločnosť uskutočnila nasledujúce transakcie s ostatnými spriaznenými účtovnými jednotkami:

	2024	2023
	EUR	EUR
Predaj papiera	50,469,094	54,516,441
Manažérske a marketingové služby	2,301,562	2,114,647
Ostatné služby	2,246	0
Globálne nákupné služby	171,520	288,502
ICT služby	149,057	201,562
Služby správy úverov	51,829	50,929
Úroky z účtu IHC	412,537	345,697
Výnosy spolu	53,557,845	57,517,778

	2024	2023
	EUR	EUR
Nákup papiera	29,227	2,129,285
Nákup buničiny	28,407,483	28,042,581
Provízie poplatky	0	20,097
Manažérske služby	151,744	196,749
Právne služby	7,740	2,616
Finančné služby a nákupné služby	264,745	208,635
Náklady spolu	28,860,939	30,599,963

Majetok a záväzky z transakcií s ostatnými spriaznenými účtovnými jednotkami sú uvedené v nasledujúcom prehľade:

	31. 12. 2024	31. 12. 2023
	EUR	EUR
Pohľadávky z obchodného styku	4 889 449	6 419 848
Krátkodobá poskytnutá pôžička (cashpooling)	4 188 611	16 208 076
Majetok spolu	9 078 060	22 627 924

Poznámky Úč PODV 3 - 01

IČO 3 6 3 8 1 3 0 6

DIČ 2 0 2 0 0 9 7 5 9 6

	31. 12. 2024	31. 12. 2023
	EUR	EUR
Závazky z obchodného styku	1 998 102	2 496 315
Výdavky budúcich období	114 727	70 428
Závazky spolu	2 112 829	2 566 743

M. INFORMÁCIE O PRÍJMOCH A VÝHODÁCH ČLENOV ŠTATUTÁRNYCH ORGÁNOV, DOZORNÝCH ORGÁNOV A INÝCH ORGÁNOV ÚČTOVNEJ JEDNOTKY

Členom štatutárneho orgánu, ani členom dozorných orgánov neboli v roku 2024 poskytnuté žiadne pôžičky, záruky alebo iné formy zabezpečenia, ani finančné prostriedky alebo iné plnenia na súkromné účely členov, ktoré sa vyúčtovávajú (v roku 2023: žiadne).

N. PREHĽAD O POHYBE VLASTNÉHO IMANIA

Prehľad o pohybe vlastného imania v priebehu účtovného obdobia je uvedený v nasledujúcom prehľade:

	Stav k 1.1.2024	Prírastky	Úbytky	Presuny	Stav k 31.12.2024
	EUR	EUR	EUR	EUR	EUR
Základné imanie	19,925,394	0	0	0	19,925,394
Základné imanie	19,925,394	0	0	0	19,925,394
Zmena základného imania	0	0	0	0	0
Pohľadávky za upísané vlastné imanie	0	0	0	0	0
Emisné ážio	0	0	0	0	0
Ostatné kapitálové fondy	0	0	0	0	0
Zákonné rezervné fondy	3,984,333	0	0	0	3,984,333
Zákonný rezervný fond (nedeliteľný fond)	3,984,333	0	0	0	3,984,333
Rezervný fond na vlastné akcie a vlastné podiely	0	0	0	0	0
Ostatné fondy zo zisku	0	0	0	0	0
Štatutárne fondy	0	0	0	0	0
Ostatné fondy zo zisku	0	0	0	0	0
Oceňovacie rozdiely z precenenia	0	0	0	0	0
Oceňovacie rozdiely z precenenia majetku a záväzkov	0	0	0	0	0
Oceňovacie rozdiely z kapitálových účastín	0	0	0	0	0
Oceňovacie rozdiely z precenenia pri zlúčení, splynutí a rozdelení	0	0	0	0	0
Výsledok hospodárenia minulých rokov	7,179,846	0	0	8,375,913	15,555,759
Nerozdelený zisk minulých rokov	11,045,183	0	0	8,375,913	19,421,096
Neuhradená strata minulých rokov	-3,865,337	0	0	0	-3,865,337
Výsledok hospodárenia bežného účtovného obdobia	8,375,913	215,364	0	-8,375,913	215,364
Spolu	39,465,486	215,364	0	0	39,680,850

Poznámky Úč PODV 3 - 01

IČO

3	6	3	8	1	3	0	6
---	---	---	---	---	---	---	---

DIČ

2	0	2	0	0	9	7	5	9	6
---	---	---	---	---	---	---	---	---	---

Prehľad o pohybe vlastného imania za predchádzajúce účtovné obdobie je uvedený v nasledujúcej tabuľke:

	Stav k 1.1.2023 EUR	Prírastky EUR	Úbytky EUR	Presuny EUR	Stav k 31.12.2023 EUR
Základné imanie	19,925,394	0	0	0	19,925,394
Základné imanie	19,925,394	0			19,925,394
Zmena základného imania	0	0	0	0	0
Pohľadávky za upísané vlastné imanie	0	0	0	0	0
Emisné ážio	0	0	0	0	0
Ostatné kapitálové fondy	0	0	0	0	0
Zákonné rezervné fondy	3,984,333	0	0	0	3,984,333
Zákonný rezervný fond (nedeliteľný fond)	3,984,333	0	0	0	3,984,333
Rezervný fond na vlastné akcie a vlastné podiely	0	0	0	0	0
Ostatné fondy zo zisku	0	0	0	0	0
Štatutárne fondy	0	0	0	0	0
Ostatné fondy zo zisku	0			0	0
Oceňovacie rozdiely z precenenia	0	0	0	0	0
Oceňovacie rozdiely z precenenia majetku a záväzkov	0	0	0	0	0
Oceňovacie rozdiely z kapitálových účastín	0	0	0	0	0
Oceňovacie rozdiely z precenenia pri zlúčení, splynutí a rozdelení	0	0	0	0	0
Výsledok hospodárenia minulých rokov	7,685,084	0	0	-505,238	7,179,846
Nerozdelený zisk minulých rokov	11,045,183	0	0	0	11,045,183
Neuhradená strata minulých rokov	-3,360,099	0	0	-505,238	-3,865,337
Výsledok hospodárenia bežného účtovného obdobia	-505,238	8,375,913	0	505,238	8,375,913
Spolu	31,089,573	8,375,913	0	0	39,465,486

Poznámky Úč PODV 3 - 01

IČO 3 6 3 8 1 3 0 6

DIČ 2 0 2 0 0 9 7 5 9 6

O. PREHĽAD PEŇAŽNÝCH TOKOV K 31. DECEMBRU 2024

	2024 EUR	2023 EUR
Peňažné toky z prevádzkovej činnosti		
Peňažné toky z prevádzky	5,044,495	9,964,640
Zaplatené úroky	-972,690	-1,127,065
Prijaté úroky	412,537	345,697
Zaplatená daň z príjmov	-2,690,117	907,178
Vyplatené dividendy	0	0
Peňažné toky pred položkami výnimočného rozsahu alebo výskytu	1,794,225	10,090,450
Príjmy z položiek výnimočného rozsahu alebo výskytu	0	0
Čisté peňažné toky z prevádzkovej činnosti	1,794,225	10,090,450
Peňažné toky z investičnej činnosti		
Nákup dlhodobého majetku	-3,755,720	-6,080,194
Príjmy z predaja dlhodobého majetku	1,000,000	1
Emisie	491,905	-152,458
Prijaté dividendy	0	0
Poskytnuté pôžičky dcérskym spoločnostiam	0	0
Cashpooling	12,019,466	-3,683,934
Čisté peňažné toky z investičnej činnosti	9,755,651	-9,916,585
Peňažné toky z finančnej činnosti		
Príjmy zo zvýšenia základného imania	0	0
Príjmy z úverov	0	0
Splátky dlhodobých záväzkov	0	0
Splátky prijatých úverov	-10,000,000	0
Čisté peňažné toky z finančnej činnosti	-10,000,000	0
(Úbytok) prírastok peňažných prostriedkov a peňažných ekvivalentov	1,549,876	173,865
Peňažné prostriedky a peňažné ekvivalenty na začiatku	736,713	562,848
Peňažné prostriedky a peňažné ekvivalenty na konci roka	2,286,589	736,713

Poznámky Úč PODV 3 - 01

IČO 3 6 3 8 1 3 0 6

DIČ 2 0 2 0 0 9 7 5 9 6

	2024 EUR	2023 EUR
Čistý zisk (pred odpočítaním daňových položiek a položiek výnimočného rozsahu alebo výskytu)	647,862	11,844,066
Úpravy o nepeňažné operácie:		
Odpisy dlhodobého hmotného a nehmotného majetku	4,301,220	4,335,345
Opravná položka k pohľadávkam	0	0
Opravná položka k zásobám	-90,910	240,936
Opravná položka k dlhodobému hmotnému majetku	0	0
Opravná položka k dlhodobému finančnému majetku	0	0
Nerealizované kurzové straty	1,881	5,769
Nerealizované kurzové zisky	0	0
Rezervy	145,709	-796,051
Strata (zisk) z predaja dlhodobého majetku	-885,755	-1
Výnosy z dlhodobého finančného majetku	0	0
Rozdiel medzi uznanou hodnotou vkladu a jeho účtovnou hodnotou	0	0
Úrokový náklad netto	558,170	852,970
Zisk z prevádzky pred zmenou pracovného kapitálu	<u>4,678,177</u>	<u>16,483,034</u>
Zmena pracovného kapitálu:		
Úbytok pohľadávok z obchodného styku a iných pohľadávok (vrátane časového rozlíšenia)	1,526,213	1,775,684
(Prírastok)/úbytok zásob	-1,993,752	3,102,327
Prírastok/(úbytok) záväzkov (vrátane časového rozlíšenia)	833,857	-11,396,405
Peňažné toky z prevádzky	<u>5,044,495</u>	<u>9,964,640</u>

Peňažné prostriedky

Peňažnými prostriedkami (angl. cash) sa rozumie peňažná hotovosť, ekvivalenty peňažnej hotovosti, peňažné prostriedky na bežných účtoch v bankách alebo pobočkách zahraničných bánk, kontokorentný účet a časť zostatku účtu peniaze na ceste, ktorý sa viaže k prevodu medzi bežným účtom a pokladnicou alebo medzi dvoma bankovými účtami.

Ekvivalenty peňažnej hotovosti

Peňažnými ekvivalentmi (angl. cash equivalents) sa rozumie krátkodobý finančný majetok zameniteľný za vopred známu sumu peňažných prostriedkov, pri ktorom nie je riziko výraznej zmeny jeho hodnoty v najbližších troch mesiacoch odo dňa, ku ktorému sa zostavuje účtovná závierka, napríklad termínované vklady na bankových účtoch, ktoré sú uložené najviac na trojmesačnú výpovednú lehotu, likvidné cenné papiere určené na obchodovanie, prioritné akcie obstarané účtovnou jednotkou, ktoré sú splatné do troch mesiacov odo dňa, ku ktorému sa zostavuje účtovná závierka.


Výročná správa spoločnosti

Metsa Tissue Slovakia s.r.o.
(člen skupiny Metsä Group)

2024



Pri Celulózke 3845/65, 010 01 Žilina,
Slovenská republika



Arno Simon
konateľ



Tobias Ralf Lüning
konateľ

OBSAH

1	ÚVODNÉ SLOVO	3
2	PROFIL SPOLOČNOSTI	5
2.1	Identifikačné údaje	5
2.2	História a súčasnosť	6
2.3	Vízia, stratégia a misia	11
3	NÁKUP	12
4	VÝROBA	14
4.1	Technológia	14
4.2	Výrobný proces	14
4.3	Investičný a technologický rozvoj	16
5	PREDAJ	17
6	MARKETING	18

1 ÚVODNÉ SLOVO

V roku 2024 sa ekonomická situácia z pohľadu inflácie a spotreby postupne stabilizovala. V regióne strednej a východnej Európy však naďalej pretrvávali obavy z inflácie, pričom spotreba zostávala na nižších úrovniach. Pokračujúci vojnový konflikt na Ukrajine naďalej negatívne ovplyvňoval dostupnosť vstupných surovín pre papierenský priemysel, najmä krátkeho vlákna (breza), a zároveň prispieval k udržiavaniu vysokých cien zemného plynu.

Vývoj podnikateľského prostredia na Slovensku mal priamy dopad aj na výrobcov papierovej hygieny. Hoci sa infláciu podarilo stabilizovať pod hranicu 4 %, čo prispelo k vyššej predvídateľnosti nákladov, vysoké ceny vstupov – predovšetkým energií, surovín a dopravy – výrazne zasiahli všetky výrobné odvetvia. Rok 2024 bol zároveň charakteristický častými legislatívnymi zmenami a nárastom regulačných povinností.

Skupina Metsä Group si aj naďalej kladie za cieľ posilniť svoju konkurencieschopnosť na kľúčových trhoch a diverzifikovať štruktúru svojich podnikov s cieľom znížiť citlivosť na ekonomické výkyvy.

Prebiehajúce ekonomické procesy vo východnej Európe viedli k zmene spotrebiteľského správania. Spotrebiteľia čoraz častejšie uprednostňujú cenovo dostupnejšie alternatívy spotrebného tovaru, pričom celková spotreba v mnohých segmentoch klesá. Súčasne pretrváva tlak na znižovanie cien, spôsobený nadbytočnými výrobnými kapacitami v regióne.

Napriek vyšším prevádzkovým nákladom a stagnujúcim až klesajúcim maržiam zostal vývoj zisku pozitívny. Objem predaja za celý rok však zaznamenal pokles v porovnaní s predchádzajúcim rokom.

Skupina Metsä Tissue dosiahla v roku 2024 celkový predaj vo výške 1,153 miliardy EUR (2023: 1,250 miliardy EUR), pričom porovnateľný prevádzkový výsledok predstavoval 103,3 milióna EUR (2023: 188,6 milióna EUR). Podobný vývoj zaznamenala aj spoločnosť Metsä Tissue Slovakia, ktorá v roku 2024 dosiahla tržby

z predaja vlastných výrobkov, tovaru a služieb vo výške 127 miliónov EUR, čo predstavuje pokles oproti roku 2023 (142 miliónov EUR). Prevádzkový výsledok spoločnosti dosiahol 1,114 milióna EUR (2023: 12,882 milióna EUR), pričom pokles bol spôsobený najmä nárastom prevádzkových nákladov.

Vysoké prevádzkové náklady predstavovali v roku 2024 významnú výzvu pre naše podnikateľské prostredie. Zároveň však vytvorili priestor pre inovácie a zvýšenie efektivity výrobných procesov. Spoločnosť Metsä Tissue zostáva hrdá na svoju schopnosť poskytovať kvalitné výrobky a vytvárať hodnotu pre zákazníkov, pričom sa neustále prispôbuje dynamickému trhu a rastúcim požiadavkám v oblasti udržateľnosti.

Počas roka sme pokračovali v realizácii investícií zameraných na rozvoj podnikateľských aktivít. Cieľom týchto investícií bolo zlepšiť portfólio produktov v oblasti tissue papiera a papiera odolného voči mastnote, ako aj zvýšiť efektivitu a environmentálnu udržateľnosť výroby v súlade s dlhodobou stratégiou spoločnosti.

Manažment Metsä Tissue

2 PROFIL SPOLOČNOSTI

2.1 Identifikačné údaje:

Obchodné meno: Metsa Tissue Slovakia s.r.o.

Sídlo spoločnosti: Celulóžka 3845/65
010 01 Žilina

Registrácia: OR Okresný súd Žilina
Odd. Sro. vložka č. 53581/L

Predmet činnosti: zameriavame sa najmä na výrobu a predaj tissue papiera, hygienických papierových výrobkov ako je toaletný papier, hygienické vreckovky, kuchynské utierky.

Naša výrobná činnosť a obchodné aktivity sú podporované ďalšími členskými spoločnosťami v rámci celej Metsä Group, na čele ktorej je viac ako 90 000 vlastníkov (členov) fínskych lesov, ktorí poskytujú vysoko kvalitné drevné suroviny a lesné energie pre výrobné jednotky.

METSÄ GROUP		The parent company Metsäliitto Cooperative is composed of more than 90.000 Finnish forest owners.		Sales EUR 5.7 billion	Comparable operating result EUR 203 million	Personnel 9,600
Wood supply and forest services	Wood products METSÄ WOOD	Pulp and sawn timber METSÄ FIBRE	Paperboard METSÄ BOARD	Tissue and grease-proof papers METSÄ TISSUE		
OWNERSHIP Metsäliitto Cooperative 100%	Metsäliitto Cooperative 100%	Metsäliitto Cooperative 50.1% Metsä Board 24.9% Itochu Corporation 25.0%	Metsäliitto Cooperative 52% (69% of votes) The company is listed on Nasdaq Helsinki.	Metsäliitto Cooperative 100%		
SALES EUR 2.4 billion	EUR 0.6 billion	EUR 2.3 billion	EUR 1.9 billion	EUR 1.2 billion		
PERSONNEL 700	1,700	1,500	2,300	2,500		
METSÄ SPRING Innovation company						

Štruktúra vlastníkov a správnych orgánov spoločnosti:

Metsa Tissue Slovakia s.r.o., Žilina je od 2. októbra 2010 stopercentnou dcérskou spoločnosťou obchodnej spoločnosti Metsä Tissue Oyj, Revontulenpuisto 2, Espoo 021 00, Fínsko. Do 2. októbra 2010 bol jediným akcionárom spoločnosť Dambi Aktienbolag, Mariestad, Švédsko.

Spoločnosť Metsa Tissue Slovakia s.r.o. nemá organizačnú zložku v zahraničí.

Závod v Žiline – Metsa Tissue Slovakia s.r.o.



2.2 História a súčasnosť

Spoločnosť Metsa Tissue Slovakia s.r.o. vznikla v roku 1998, keď ešte fungovala pod obchodným názvom Tento Slovakia, a.s.. V roku 2006 spoločnosť Metsä Tissue Oyj, Helsinki, Fínsko získala nepriamu kontrolu nad podnikom Tento Slovakia, a.s. Žilina, Slovenská republika. Ku dňu 30.06.2007 sa spoločnosť Tento Slovakia, a.s. zlúčila so spoločnosťou Tento, a.s., ktorá zanikla bez likvidácie. Po zlúčení nástupnícka spoločnosť zmenila obchodné meno na Metsä Tissue, a.s. a stala sa právnym nástupcom zaniknutej spoločnosti Tento, a.s., Žilina. V októbri 2010 došlo k zmene právnej formy z akciovej spoločnosti na spoločnosť s ručením obmedzeným a k zmene obchodného mena Spoločnosti na Metsa Tissue Slovakia s.r.o. V roku 2024 neboli uskutočnené žiadne významné vlastnícke zmeny.

Materská spoločnosť Metsä Tissue Oyj, fínska spoločnosť, je súčasťou skupiny Metsäliitto Group (Metsä Group). Spoločnosť dováža, vyrába a obchoduje s papierovými vreckovkami, pergamenovým papierom a inými papierovými výrobkami a textilnými vláknami ako aj ich vedľajšími produktmi. Do portfólia výrobkov patria tiež papierové produkty pre varenie a pečenie (papier na pečenie). Spoločnosť ďalej pôsobí v oblasti výroby a distribúcie energie, veľkoobchodu a podniká v hotelierstve a v reštauračných zariadeniach. Spoločnosť Metsä Tissue pôsobí na európskom trhu prostredníctvom svojich jedenástich výrobných jednotiek vo Fínsku, Nemecku, Poľsku, Rusku, na Slovensku a vo Švédsku. Medzi značky spoločnosti patria nasledujúce: Lambi, Tento, Serla, Mola, KATRIN, SAGA.

V roku 2024 spoločnosť Metsä Tissue nadviazala na predchádzajúce reštrukturalizačné kroky, ako boli implementácia ERP systému a centralizácia finančných činností, a zamerala sa na rozvoj firemnej kultúry a implementáciu novej stratégie.

Zjednotenie pod značkou Metsä, symbolizované logom s hlavou losa, posilnilo identitu skupiny a vytvorilo jasnú konkurenčnú výhodu. Nový model riadenia, orientovaný na procesy (nákup, výroba, predaj, logistika, financie), nahradil pôvodné členenie podľa obchodných jednotiek. Cieľom je zjednodušenie organizačnej štruktúry, posilnenie lokálnych kompetencií a harmonizácia kľúčových procesov naprieč celou skupinou.

Spoločnosť Metsä Tissue v roku 2024 pokračovala v systematickom zvyšovaní úrovne bezpečnosti práce vo svojom závode v Žiline. Cieľom zostáva dosiahnutie nulovej úrazovosti, pričom dôraz sa kladie na dôsledné dodržiavanie pravidiel a používanie osobných ochranných pracovných prostriedkov. Tieto požiadavky sa vzťahujú na všetky osoby pohybujúce sa v areáli závodu, vrátane návštevníkov.

V roku 2024 sa v Spoločnosti nestali registrované pracovné úrazy – LTA1, stal sa jeden evidovaný úraz kategórie LTA0. Podarilo sa tak dosiahnuť cieľ ukazovateľa TRIF (Total Recordable Injury Frequency) na úrovni 2 (Cieľ 3 – Nulová úrazovosť)

Na podporu prevencie úrazov bol zavedený model analýzy pôvodnej príčiny (RCA), ktorý umožňuje identifikovať a riešiť aj nepriame faktory vedúce k nehodám.

V roku 2024 spoločnosť Metsä Tissue pokračovala v realizácii projektu Tools, ktorého cieľom je zabezpečiť bezpečné pracovné prostredie a zároveň zefektívniť pracovné procesy. Projekt sa zameriava na vytváranie technických štandardov a praktických riešení pre každodenné výrobné činnosti.

V priebehu roka 2024 boli zabezpečené všetky potrebné školenia v oblasti bezpečnosti a ochrany zdravia pri práci (BOZP) a ochrany pred požiarimi (PO) v súlade s platnými legislatívnymi požiadavkami a internými predpismi spoločnosti. Vstupné školenia boli realizované priebežne, podľa aktuálnych potrieb, a to pre všetkých nových zamestnancov, agentúrnych pracovníkov ako aj zamestnancov dodávateľských spoločností. Tieto školenia sa uskutočnili vždy pred nástupom pracovníkov na výkon práce, čím sa zabezpečila ich pripravenosť na bezpečné vykonávanie pracovných činností.

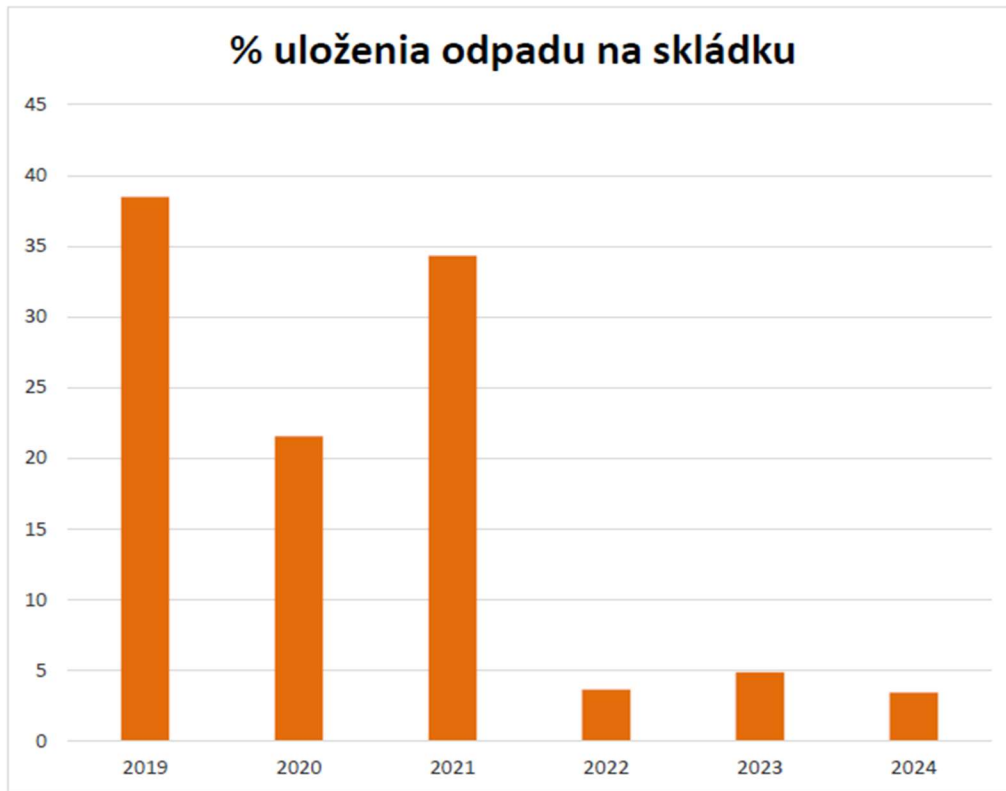
Spoločnosť sa dlhodobou správou zodpovedne voči životnému prostrediu a v rámci svojich činností zabezpečuje plnenie všetkých legislatívnych požiadaviek v oblasti environmentálnej ochrany. V roku 2024 boli realizované viaceré úsporné projekty v oblasti nákupu, ktoré mali priamy aj nepriamy vplyv na zníženie prevádzkových nákladov. Tieto projekty zároveň prispeli k zlepšeniu environmentálneho profilu spoločnosti, najmä prostredníctvom znižovania spotreby obalových materiálov.

Jedným z konkrétnych výsledkov environmentálneho prístupu spoločnosti bolo aj zníženie množstva odpadu ukladaného na skládku. V porovnaní s predchádzajúcim rokom sa podarilo znížiť objem skládkovaného odpadu približne o 5,63 tony, čo predstavuje významný krok smerom k udržateľnejšiemu nakladaniu s odpadmi.

Skupina Metsa Tissue získala v roku 2024 už piatykrát za sebou platinové ocenenie EcoVadis. V oblasti nákupu bola vysoko hodnotená za:

- etické a transparentné obstarávanie,

- sledovateľnosť pôvodu surovín (FSC®, PEFC™),
- minimalizáciu environmentálnych dopadov.



V roku 2024 spoločnosť úspešne zavŕšila implementáciu systému **5S** (Sort, Set in Order, Shine, Standardize, Sustain), ktorého cieľom bolo zvýšiť úroveň čistoty a poriadku vo výrobných priestoroch, ako aj v celom výrobnom areáli.

Rovnako v roku 2024 prebiehal dohľadový audit s cieľom získať certifikáciu systému hygieny podľa štandardu BRC. Spoločnosti sa zároveň opätovne podarilo získať certifikát integrovaného manažérskeho systému (IMS), ktorý zahŕňa normy ISO 9001, ISO 14001, ISO 45001 a ISO 50001. Okrem toho úspešne absolvovala aj recertifikačný audit FSC/PEFC, pričom platnosť certifikácie bola predĺžená až do roku 2030.

Jednou zo strategických priorít skupiny Metsä Tissue je výskum a vývoj zameraný na neustále zlepšovanie kvality a úžitkových vlastností výrobkov. Hoci bolo v roku 2019 zrušené samostatné oddelenie výskumu a vývoja (CCT centrá), skupina

naďalej aktívne podporuje lokálne produktové vývojové projekty v rámci jednotlivých obchodných jednotiek.

V roku 2024 spoločnosť pokračovala v realizácii iniciatívy „Brand Journey“, ktorej cieľom je obnova a posilnenie značky prostredníctvom jednotného príbehu značky Metsä. Táto iniciatíva je zameraná na zdôraznenie hodnoty značky v kontexte trvalo udržateľného rastu a na posilnenie postavenia produktových značiek spoločnosti na trhu.

Spoločnosť v sledovanom období nevykazovala samostatné náklady na výskum a vývoj, avšak úzko spolupracovala s regionálnymi tímami pre vývoj výrobkov, čím zabezpečila kontinuitu inovačných aktivít a podporu rastu značky prostredníctvom zlepšovania produktového portfólia.

Dôležitú úlohu v oblasti výskumu a vývoja zohrala aj inovačná platforma Metsä Spring, ktorá je investičným a inovačným ramenom skupiny Metsä Group. V rámci ukončenia strategického programu ExpandFibre (2020 – 2024), realizovaného v spolupráci so spoločnosťou Fortum a agentúrou Business Finland, sa Metsä Spring aktívne podieľala na podpore vývoja nových technológií a produktov na báze obnoviteľných surovín. Tieto projekty sa úspešne posunuli z pilotnej fázy do predinžinierskej fázy prípravy komerčných výrobných kapacít.

Štatutárny orgán spoločnosti navrhuje, aby bol zisk dosiahnutý za účtovné obdobie roku 2024 v plnej výške preúčtovaný na účet 428 – Nerozdelený zisk minulých období. Tento návrh zohľadňuje dlhodobú stratégiu spoločnosti zameranú na stabilizáciu finančnej pozície a podporu budúcich investičných aktivít.

V priebehu roka 2024 spoločnosť nenadobudla žiadne vlastné akcie, dočasné listy, obchodné podiely, ani akcie, dočasné listy či obchodné podiely materskej spoločnosti. Zároveň nenastali žiadne ďalšie skutočnosti osobitného významu, ktoré by mali vplyv na hospodárenie alebo finančnú stabilitu spoločnosti.

Z pohľadu budúceho vývoja spoločnosť predpokladá naplnenie cieľov stanovených v ročnom pláne na rok 2025, ktorý počíta s nárastom tržieb, najmä objemovým rastom na v porovnaní s rokom 2024. Tento rast je podporený očakávaným

zvýšením dopytu, optimalizáciou výrobných kapacít a pokračujúcimi aktivitami v oblasti zlepšovania produktového portfólia.

2.3 Vízia, stratégia a misia

V uplynulom roku bola aktualizovaná stratégia vlastníkov materskej spoločnosti skupiny Metsä, na základe ktorej bola vypracovaná spoločná obchodná stratégia platná do roku 2025. Táto stratégia konkretizuje, ako sa vízia vlastníkov premietne do praxe. Cieľom skupiny Metsä je dosiahnuť ziskový rast a rozvíjať sa v súlade s princípmi finančnej, spoločenskej a ekologickej zodpovednosti. Podnikanie skupiny je založené na obnoviteľných surovinách a recyklovateľných produktoch, pričom konkurenčnú výhodu predstavuje drevo zo severských, udržateľne obhospodarovaných lesov a rozsiahla odbornosť našich zamestnancov. Nová stratégia zároveň podporuje víziu skupiny – stať sa preferovaným partnerom pri vytváraní trvalo udržateľného biznisu.

V súlade s touto stratégiou premieňame obnoviteľné zdroje na produkty, ktoré ukladajú uhlík, sú recyklovateľné a každodenne využívané ľuďmi. Zmeny v podnikateľskom prostredí nám prinášajú nové príležitosti, ktoré využívame prostredníctvom rozširovania produktového portfólia a investícií do nových obchodných oblastí. Vďaka priemyselnej efektívnosti a spolupráci so zákazníkmi rasteme ziskovo a udržateľne.

Spoločnosť Metsä Tissue ako súčasť skupiny pokračuje v realizácii svojej stratégie „Fit for Profitable Growth“, ktorá predstavuje komplexný prístup k zabezpečeniu dlhodobej konkurencieschopnosti a rastu. Stratégia stojí na piatich pilieroch, ktoré reflektujú aktuálne výzvy v odvetví a zároveň vytvárajú predpoklady pre udržateľný rozvoj. Kľúčovými prvkami sú investície do modernizácie výroby, optimalizácia výrobných kapacít, špecializácia na hygienické papierové výrobky pre spotrebiteľov, posilňovanie environmentálnej zodpovednosti a sociálne zodpovedné riadenie

zmien. Tento prístup umožňuje spoločnosti lepšie reagovať na meniace sa potreby trhu a zároveň podporuje dlhodobú hodnotu značky.

3 NÁKUP

V roku 2024 bol vývoj v oblasti nákupu vstupných surovín a materiálov ako stabilizovaný, avšak naďalej náročný. V reakcii na pretrvávajúce výzvy sa kládol dôraz na udržateľnosť, efektívnosť a diverzifikáciu dodávateľského reťazca.

Po výrazných výkyvoch v rokoch 2022 a 2023 sa ceny celulózy a ďalších vstupných materiálov v priebehu roka 2024 mierne stabilizovali.

Výrazný pokles cien elektriny a plynu v Európe prispel k zníženiu výrobných nákladov, čo sa pozitívne prejavilo aj v nákupných rozpočtoch.

V roku 2024 sa ceny obalových materiálov, ako sú kartón, fólie a papierové obaly, po výrazných výkyvoch v rokoch 2021 až 2023 mierne stabilizovali. Tento vývoj bol podporený poklesom cien energií a dopravy, čo prispelo k zníženiu nákladov na výrobu a distribúciu obalov.

Spoločnosť Metsä Tissue zároveň pokračovala v prechode na ekologickejšie a recyklovateľné obalové riešenia. Hoci tento prechod mohol mierne zvýšiť jednotkové náklady, pozitívne ovplyvnil environmentálny profil produktov a podporil dlhodobé ciele spoločnosti v oblasti udržateľnosti.

Ceny lepidiel, najmä tých na báze škrobu a syntetických polymérov, boli v roku 2024 ovplyvnené vývojom cien ropy a chemických vstupov, ktoré mierne klesli. Zároveň bol zaznamenaný zvýšený dopyt po ekologických alternatívach.

Spoločnosť sa zamerala na optimalizáciu spotreby lepidiel a minimalizáciu odpadu vo výrobe, čo prispelo k udržaniu nákladov pod kontrolou a zároveň podporilo efektívnejšie využívanie zdrojov.

Súčasne Spoločnosť pokračovala v investíciách do energetickej efektívnosti, zavádzania zelených technológií a optimalizácie spotreby surovín. Tieto opatrenia významne prispeli k zmierneniu tlaku na nákupné ceny a zároveň podporili environmentálne ciele spoločnosti.

Pokles cien pohonných hmôt a energií v porovnaní s predchádzajúcimi rokmi viedol k zníženiu nákladov na dopravu a distribúciu produktov. Významným faktorom bola aj lokalizácia výroby – viac ako 80 % dodávok bolo realizovaných v okruhu do 500 km od výrobných závodov, čo výrazne znížilo potrebu nadbytočnej prepravy a zvýšilo logistickú efektívnosť.

Napriek týmto pozitívnym trendom čelil dopravný sektor v Európe aj viacerým výzvam, ako sú rastúce mýta, nedostatok vodičov a zvyšujúce sa personálne náklady, ktoré mohli nepriamo ovplyvniť aj externé logistické služby. Spoločnosť však vďaka optimalizácii logistických tokov a dôrazu na udržateľnosť dokázala tieto vplyvy efektívne riadiť.

Nadalej Spoločnosť využívala konsignačné sklady a bezpečnostné zásoby materiálu u dodávateľov, rozvíjali sa skúšky nových materiálov a etablovali sa noví dodávatelia.

V oblasti nepriamych sa postupne zavádzali nové metódy technickej podpory a popredajných činností. Cieľom týchto opatrení bolo zabezpečiť kontinuitu a spoľahlivosť výrobných procesov vo všetkých závodoch.

Zavedené prístupy prispeli k efektívnejšiemu riadeniu podpory počas celého životného cyklu zariadení a služieb, čím sa posilnila prevádzková stabilita a znížilo riziko neplánovaných prestojov. Dôraz bol kladený na proaktívnu údržbu, rýchlu dostupnosť náhradných dielov a zefektívnenie komunikácie s dodávateľmi technických služieb.

V súvislosti s novou legislatívou EÚ v oblasti udržateľnosti (CSRD) investovala skupina Metsä Tissue do rozšíreného nefinančného reportingu, čo zvýšilo náklady na IT, poradenstvo a interné procesy .

V rámci skupiny Metsä Group sa pokračovalo v centralizácii nákupných procesov naprieč závodmi v Európe, vrátane Slovenska.

Zavedenie digitálnych nástrojov na správu dodávateľov a kontraktov, umožnili lepší prehľad o nákladoch a výkonnosti dodávateľov.

4 VÝROBA

4.1 Technológia

V roku 2024 pokračujeme vo výrobe produktov výhradne z čerstvého vlákna, ktoré predstavuje udržateľnú a obnoviteľnú surovinu. Technológia výroby tissue papiera pôvodne zahŕňala využívanie čistých celulóзовých vlákien, ako aj spracovanie zberového papiera a možnosť výroby vo farebných odtieňoch.

V máji 2023 sme však úspešne transformovali výrobný proces na udržateľný model, založený výlučne na použití čistého celulóзовého vlákna. Tento strategický krok prispel k zlepšeniu environmentálneho profilu výroby, zvýšeniu jej efektivity a zároveň k zlepšeniu kvality finálnych produktov.

Výroba tissue papiera prebieha na dvoch papierenských strojoch (PS1 a PS2), ktoré sú optimalizované pre spracovanie čerstvého vlákna a podporujú ciele spoločnosti v oblasti trvalo udržateľného rozvoja.

Spoločnosť využíva 6 spracovateľských liniek s nasledovným výrobným sortimentom:

- toaletný papier
- kuchynské utierky
- hygienické vreckovky

Závod Žilina - produkty

- **Vyrábané produkty:** toaletný papier (TOTI), kuchynské utierky (HOTO), hygienické vreckovky (HKFS)
- **Naše značky:** TENTO, FAMILY Tento, MOLA, private značky pre našich zákazníkov

Produkty vyrobené v Žiline sú dostupné v regióne CEE, hlavne na SK, v CZ, HU, PL, AT, RO a iných krajinách.



Subdodávateľsky je zabezpečený sortiment priemyselnej hygieny, servítko a kozmetických utierok.

4.2 Výrobný proces

4.2.1 Prvá fáza – Zberová linka/ Spracovanie celulóзовého vlákna

Prvá fáza výroby - spracovanie zberového papiera na zberovej linke a súvisiacich zariadeniach, bolo ukončené koncom mája 2023. Transformácia na výrobu len z čistej buničiny predstavuje využitie najmodernejšieho rozvlákňovača, rafinácie vlákien a automatickej manipulácie s balíkmi, ktoré zlepšujú kvalitu produktov, environmentálne vlastnosti, efektivitu výroby a bezpečnosť.

4.2.2 Druhá fáza – Papierenské stroje

Výroba papiera na papierenských strojoch PS1 a PS2 dosiahla úroveň požadovaných spracovateľskými linkami. Voľná kapacita bola využitá pre výrobu papiera na predaj. Na množstvo výroby vplýval sortimentný mix, výška dopytu a realizácia investičných a údržbárskych projektov.



4.2.3 Tretia fáza – Spracovateľské linky

Spracovateľské linky v roku 2024 boli prevádzkované v súlade s ich technickými parametrami a požiadavkami zákazníkov. Spoločnosť naďalej pokračuje v procese zvyšovania efektivity zariadení, kvality výrobkov a optimalizácie výrobného sortimentu v oblasti spracovania papiera.

4.3 Investičný a technologický rozvoj

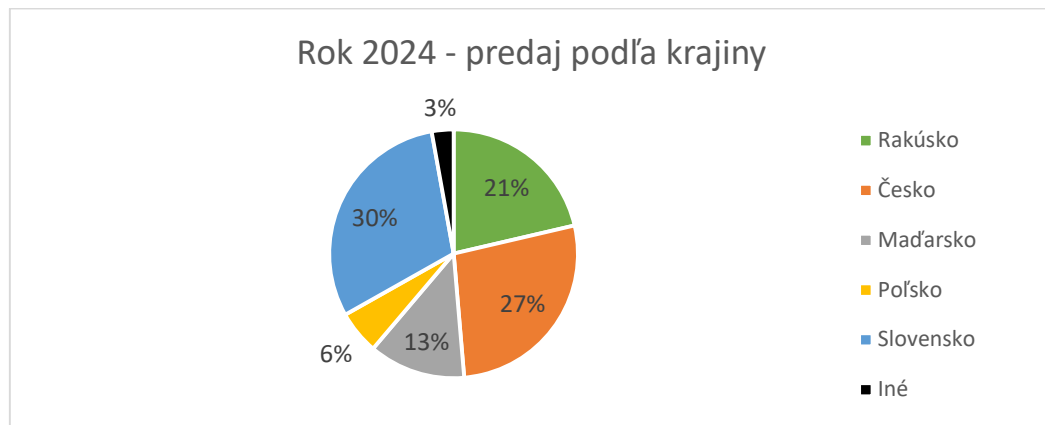
Spoločnosť Metsä Tissue Slovakia s.r.o. preinvestovala v roku 2024 takmer 4 milióny EUR. Investície boli zamerané predovšetkým na podporu udržateľnej výroby, znižovanie energetickej náročnosti, modernizáciu výrobného strojového zariadenia, zvyšovanie kvality produktov a zlepšovanie pracovných podmienok a bezpečnosti práce.

Tieto investičné aktivity sú v súlade so strategickým cieľom spoločnosti – posilniť konkurencieschopnosť prostredníctvom technologických inovácií a zároveň prispievať k dlhodobej environmentálnej a sociálnej udržateľnosti.

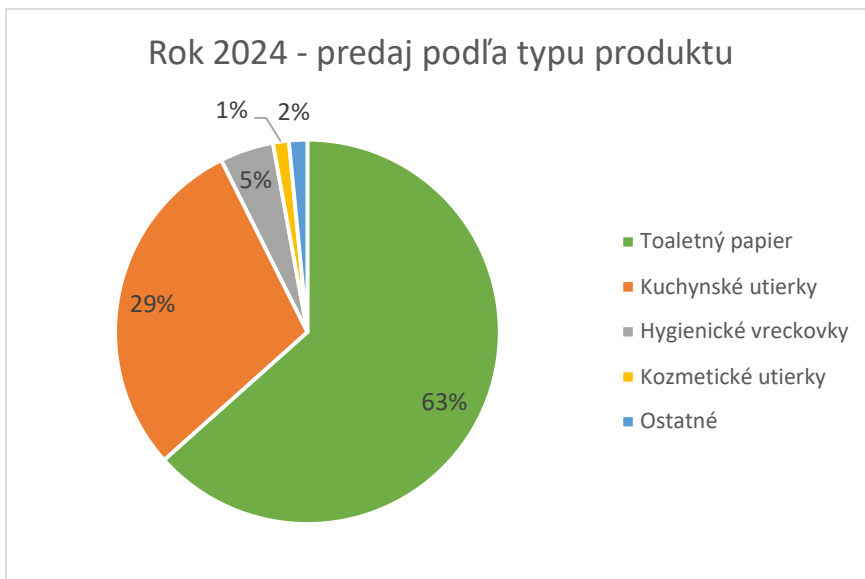
5 PREDAJ

V roku 2024 dosiahol predaj hotových výrobkov a poskytovaných služieb celkovú hodnotu 127 miliónov EUR. V súlade s trendmi z predchádzajúcich rokov zostáva značná časť predajných aktivít orientovaná na zahraničné trhy, pričom export predstavoval 70 % z celkového objemu predaja. Zvyšných 30 % tvoril predaj realizovaný na domácom trhu.

Z hľadiska geografickej štruktúry exportu boli najvýznamnejšími odberateľskými krajinami Česká republika s podielom 27 %, Rakúsko s 21 % a Maďarsko s 13 %.




Z pohľadu produktových skupín v predaji opäť dominuje toaletný papier s podielom na predaji vo výške 63%.



MARKETING

V roku 2024 značka Tenta naďalej rozvíjala komunikáciu zameranú na jemnosť a vysokú kvalitu svojich produktov. Spotrebitelia mali možnosť vidieť novú televíznu reklamu v troch rôznych verziách, v ktorých sa originálnym spôsobom prepájajú prvky prírody a mestského života očami troch žien – malého dievčatka, mladej slečny a staršej dámy – teda predstaviteľiek troch generácií. Kampaň bola zároveň dostupná aj na sociálnych sieťach a ďalších online platformách. Komunikačná stratégia značky Tenta je postavená na kľúčových hodnotách, medzi ktoré patrí udržateľnosť, príroda, lokalita a dôraz na kvalitu.



V dvojmesačnom období augusta a septembra značka Tento rozšírila kampaň „Návrat do školy“ z podpory v predajniach aj na digitálne platformy. Hlavnou témou kampane bolo „Uspávanie detí“, ktoré bolo kreatívne prepojené s motívom počítania ovečiek pri zaspávaní – a tým aj s hlavným maskotom značky. Na platforme Spotify bolo zverejnených osem rozprávok nahovorených influencerami z Českej a Slovenskej republiky. Tieto rozprávky boli zároveň dostupné aj pri nákupe výrobkov značky Tento priamo v obchodoch. Cieľom kampane nebolo len podporiť predaj, ale najmä zvýšiť povedomie o rade Tento Kids, ktorá je charakteristická detským motívom ovečky na svojom obale.

