

COOP JEDNOTA - LOGISTICKÉ CENTRUM, A. S., HORNÝ HRIČOV 470, 013 42

V Ý R O Č N Á S P R Á V A



ZA ROK 2024

V Hornom Hričove, apríl 2025

Obsah

1)	Identifikačné údaje	3
2)	Povinné informácie.....	5
a)	Vývoj spoločnosti	5
b)	Udalosti osobitného významu, ktoré nastali po skončení účtovného obdobia	8
c)	Predpokladaný budúci vývoj činnosti spoločnosti	8
d)	Náklady na činnosť v oblasti výskumu a vývoja	8
e)	Nadobudnutie vlastných akcií, dočasných listov, obchodných podielov a akcií	8
f)	Návrh na rozdelenie zisku za r. 2024	8
g)	Údaje požadované podľa osobitných predpisov	8
h)	Informácie o tom, či spoločnosť má organizačnú zložku v zahraničí	9
3)	Ďalšie informácie.....	9
a)	Mzdový a sociálny vývoj	9
4)	Prílohy.....	10
1.	Tržby za tovar v r. 2024	10
2.	Zásoby a obrátka zásob	11
3.	Produktivita práce	13

1) Identifikačné údaje

- Obchodné meno: COOP Jednota - Logistické centrum, a. s.
- Sídlo spoločnosti: Horný Hričov č. 470, 013 42 Horný Hričov
- Vznik spoločnosti:
 - dátum založenia : 31. 3. 2008
 - dátum vzniku : 19. 6. 2008
- Zapísaná: Obchodný register Okresného súdu v Žiline, odd. Sa., vl. č. 10648/L
- IČO: 44 174 870
- DIČ: 2022632260
- IČ DPH: SK2022632260
- Právna forma: akciová spoločnosť
- Predmet podnikania (činnosti):
 1. Kúpa tovaru za účelom jeho predaja konečnému spotrebiteľovi (maloobchod) alebo za účelom jeho predaja iným prevádzkovateľom živnosti (veľkoobchod) v rozsahu voľnej živnosti
 2. Sprostredkovateľská činnosť v rozsahu voľnej živnosti
 3. Prenájom nehnuteľností vrátane poskytovania iných ako základných služieb spojených s prenájomom
 4. Prenájom hnutelných vecí s výnimkou tých, na ktoré sa vyžaduje osobitné povolenie
 5. Prevádzkovanie odstavných plôch pre motorové vozidlá
 6. Prieskum trhu
 7. Reklamná činnosť
 8. Ubytovacie služby bez poskytovania pohostinských činností
 9. Zasielateľstvo
 10. Skladovanie a pomocné činnosti v doprave
- Základné imanie zapísané v obchodnom registri k 31. 12. 2024 je vo výške 600 000,- €, splatené v plnom rozsahu.
- Podiel prioritných listinných akcií na meno je 16,667 % na základnom imaní spoločnosti.
- Štruktúra kmeňových akcionárov k 31. 12. 2024 :

COOP Jednota Čadca, s. d.	20,833 % základného imania
COOP Jednota Martin, s. d.	20,833 % základného imania
COOP Jednota Prievidza, s. d.	20,833 % základného imania
COOP Jednota Žilina, s. d.	20,833 % základného imania

Účtovným obdobím spoločnosti je kalendárny rok.

Spoločnosť nemá žiadnu organizačnú zložku v tuzemsku a nevlastní obchodný podiel v inej spoločnosti. Činnosť spoločnosti upravujú Stanovy spoločnosti.

Orgány spoločnosti

Valné zhromaždenie

Valné zhromaždenie je najvyšším orgánom spoločnosti, do jeho pôsobnosti patrí voľba predsedu, podpredsedu a členov predstavenstva, ako aj členov dozornej rady.

Predstavenstvo spoločnosti

Predstavenstvo spoločnosti je jej štatutárnym orgánom, ktorý riadi činnosť spoločnosti a koná v jej mene.

Predstavenstvo spoločnosti k 31. 12. 2024:

Ing. Miroslav Janík – predseda predstavenstva

Ing. Zita Bógová – podpredseda predstavenstva

Ing. Ján Koza – člen

Ing. Janka Madajová – člen

Dozorná rada

Dozorná rada je kontrolným orgánom spoločnosti, ktorý je oprávnený dohliadať na výkon pôsobnosti predstavenstva a uskutočňovanie podnikateľskej činnosti spoločnosti.

Počet členov dozornej rady je 6.

Dozorná rada k 31. 12. 2024:

Ing. Ľubomír Krupinský – predseda

Ing. Katarína Bógová – podpredseda

Bohuslav Cyprich – člen

Ing. Alena Jadvišová – člen

Augustín Dudík – člen

Ing. Darina Jankovičová - člen

Riaditeľ spoločnosti

Riaditeľ spoločnosti je jej výkonným orgánom, ktorý vykonáva uznesenia predstavenstva, riadi a organizuje výkon bežnej činnosti spoločnosti, je poverený prokúrou spoločnosti.

Riaditeľ a prokurista spoločnosti : *Ing. Jana Bušíková*

2) Povinné informácie

a) Vývoj spoločnosti

Spoločnosť COOP Jednota – Logistické centrum, a. s. bola založená 5 akcionármi. V r. 2012 vystúpil zo spoločnosti akcionár COOP Jednota Trenčín s. d., ktorého akcie boli odkúpené rovnakým dielom zostávajúcimi 4 akcionármi.

V januári 2013 bola ukončená výstavba skladovej haly logistického centra, so skladovou plochou cca 15-tisíc m², so zámerom zásobovať predajne akcionárov spoločnosti.

Do konca roka 2013 bol v prevádzke len suchý sklad s distribúciou potravinárskeho, drogistického a priemyselného tovaru, v priebehu roka 2014 bola spustená prevádzka chladeného skladu a rozšírila sa sortimentná náplň distribuovaného tovaru o mliečny a chladený sortiment (mliečne výrobky, tuky a margaríny, majonézy a omáčky, vajcia a droždie). V prvej polovici roka 2015 bol postupne spúšťaný do prevádzky sklad ovocia a zeleniny a od júna sa začalo naplno so zásobovaním predajní aj týmto sortimentom.

V septembri 2020 bola ukončená činnosť skladu ovocia a zeleniny, spoločnosť však naďalej zabezpečuje prepravu sortimentu ovocia a zeleniny do maloobchodných predajní.

V priebehu roka 2020 došlo k významnému zvýšeniu počtu zásobovaných maloobchodných predajní z dôvodu prevzatia predajní z COOP Jednoty Trenčín s. d. do prenájmu akcionármi spoločnosti.

Na začiatku roka 2023 bola ukončená prístavba skladu mäsových výrobkov a v druhom štvrtroku bol sklad mäsových výrobkov spustený do prevádzky, čím sa rozšíril sortiment distribuovaného tovaru o mäsové výrobky a chladenú hydinu.

V roku 2024 spoločnosť zabezpečovala zásobovanie pre 392 maloobchodných predajní akcionárov spoločnosti - spotrebných družstiev COOP Jednota Čadca, Žilina, Martin a Prievidza a spolupracovala s 325 dodávateľmi tovaru.

Spoločnosť neidentifikovala žiadne špecifické významné riziká a neistoty, okrem všeobecne známych rizík podnikania alebo prípadných udalostí vyššej moci. Prognóza pre ďalšie obdobie je priaznivá.

Spoločnosť svojou obchodnou činnosťou nemá významný vplyv na životné prostredie, nevypúšťa exhaláty do vzduchu ani nevytvára znečistenie vody, či nebezpečné odpady.

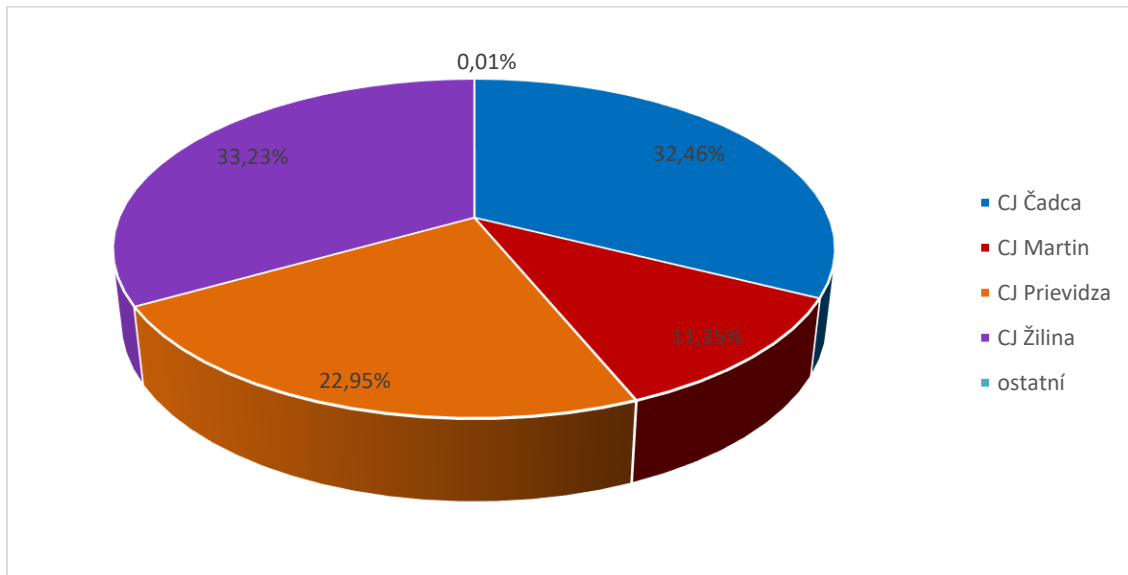
Podnikateľská činnosť – hospodárenie spoločnosti

Spoločnosť za účtovné obdobie roku 2024 dosiahla zisk po zdanení vo výške 996 910 €.

Pridaná hodnota vzrástla oproti roku 2023 o 593 980 € indexom 1,07.

Veľkoobchodná činnosť

Za rok 2024 bol dosiahnutý veľkoobchodný obrat vo výške 212 383 403 €, čo predstavuje v porovnaní s rokom 2023 nárast o 8,41 %. Spomedzi akcionárov mala na veľkoobchodnom obrate spoločnosti najvyšší podiel COOP Jednota Žilina s. d. celkovo 33,23 %, podiel COOP Jednota Čadca s. d. na obrate bol 32,46 %, podiel COOP Jednota Prievidza s. d. 22,95 % a podiel COOP Jednota Martin s. d. 11,35 %.



Spoločnosť COOP Jednota – Logistické centrum, a. s. v roku 2024 dosiahla 24,87 % podiel na veľkoobchodnom obrate systému COOP.

Podiel obchodnej marže na tržbách z predaja tovaru v roku 2024 dosiahol hodnotu 0,28 %. Výška obchodnej marže v roku 2024 dosiahla sumu 601,79 tis. €, čo predstavuje pokles oproti roku 2023 o 324,55 tis. €.

Fakturácia tržieb za logistické služby a ostatné služby bola v roku 2024 vo výške 13 092,59 tis.€.

Celkové výnosy za rok 2024 vzrástli v porovnaní s predchádzajúcim obdobím o 8,28 % a celkové náklady, vrátane dane z príjmov, vzrástli oproti roku 2023 o 8,45 %.

Z nákladov na hospodársku činnosť v roku 2024 významnú položku tvorili osobné náklady v sume 5 978,33 tis. €, čo predstavuje nárast oproti roku 2023 o 510,13 tis. €.

Náklady na služby vzrástli o 365,75 tis. €. Dôvodom bol predovšetkým nárast prepravných nákladov, nákladov vynaložených na agentúrnych zamestnancov a nákladov vynaložených na opravy a údržbu. Významne poklesli náklady na spotrebu materiálu a energií, a to o 318,38 tis. € oproti roku 2023.

Štruktúra majetku

Majetok spoločnosti mal k 31. 12. 2024 hodnotu 30 495 388 €, čo predstavuje pokles oproti predchádzajúcemu obdobiu o 2 357 715 €.

Podstatnú časť majetku tvoril obežný majetok v hodnote 21 190 696 €, t. j. 69,49 %.

Neobežný majetok dosiahol hodnotu 9 294 811 €, čo predstavuje pokles oproti predchádzajúcemu obdobiu o 636 063 €.

V priebehu roka 2024 spoločnosť zaradila do používania dlhodobý hmotný majetok v sume 251 274 €.

Aktíva netto v €	2024	2023	index	rozdiel
A. Neobežný majetok	9 294 811	9 930 874	93,60%	-636 063
Dlhodobý nehmotný majetok	92 831	129 505	71,68%	-36 674
Dlhodobý hmotný majetok	9 201 980	9 801 369	93,88%	-599 389
B. Obežný majetok	21 190 696	22 910 825	92,49%	-1 720 129
Zásoby	6 630 947	6 724 826	98,60%	-93 879
Pohľadávky	14 558 493	16 184 036	89,96%	-1 625 543
Finančné účty	1 256	1 963	63,98%	-707
C. Časové rozlíšenie	9 881	11 404	86,65%	-1 523
SPOLU MAJETOK	30 495 388	32 853 103	92,82%	-2 357 715

Štruktúra kapitálu

Majetok spoločnosti bol v roku 2024 krytý 15,71 % vlastnými zdrojmi a 84,27 % cudzími zdrojmi.

Vlastné imanie dosiahlo k 31. 12. 2024 hodnotu 4 792 117 €, čo predstavuje pokles oproti predchádzajúcemu obdobiu o 175 290 €, v tom :

- prevod na účet nerozdeleného zisku 86 158 €
- pokles výsledku hospodárenia po zdanení v roku 2024 oproti roku 2023 - 261 448 €.

Celkové záväzky spoločnosti k 31. 12. 2024 dosiahli v hodnotu 25 699 383 €, v porovnaní s minulým obdobím bol zaznamenaný pokles o 2 183 485 €.

Úverová zadlženosť k celkovému majetku spoločnosti k 31. 12. 2024 bola 17,62 %, čo oproti roku 2023 predstavuje pokles o 2,72 %.

Pasíva v €	2024	2023	index	rozdiel
A. Vlastné imanie	4 792 117	4 967 407	96,47%	-175 290
Základné imanie	600 000	600 000	100,00%	0
Emisné ážio	3 319	3 319	100,00%	0
Fondy zo zisku	120 000	120 000	100,00%	0
Nerozdelený zisk minulých rokov	3 071 888	2 985 730	102,89%	86 158
Výsledok hospodárenia bežného obdobia	996 910	1 258 358	79,22%	-261 448
B. Záväzky	25 699 383	27 882 868	92,17%	-2 183 485
Rezervy	205 056	211 178	97,10%	-6 122
Dlhodobé záväzky	1 630 708	1 628 320	100,15%	2 388
Krátkodobé záväzky	18 490 802	19 361 104	95,50%	-870 302
Bankové úvery	5 372 817	6 682 266	80,40%	-1 309 449
C. Časové rozlíšenie	3 888	2 828	x	1 060
SPOLU VLASTNÉ IMANIE A ZÁVÄZKY	30 495 388	32 853 103	92,82%	-2 357 715

b) Udalosti osobitného významu, ktoré nastali po skončení účtovného obdobia

Po skončení účtovného obdobia, za ktoré sa vyhotovuje výročná správa, sa udalosti osobitného významu nevyskytli.

c) Predpokladaný budúci vývoj činnosti spoločnosti

Podnikateľská činnosť spoločnosti je stabilizovaná. Hlavnými odberateľmi logistického centra budú aj naďalej akcionári spoločnosti.

d) Náklady na činnosť v oblasti výskumu a vývoja

Spoločnosť nevykonávala v roku 2024 výskumnú a vývojovú činnosť.

e) Nadobudnutie vlastných akcií, dočasných listov, obchodných podielov a akcií

Spoločnosť neobstarávala v roku 2024 akcie, dočasné listy, ani obchodné podiely.

f) Návrh na rozdelenie zisku za r. 2024

Výsledkom hospodárenia spoločnosti za rok 2024 je zisk po zdanení vo výške 996 910,45 EUR.

Predstavenstvo navrhuje valnému zhromaždeniu rozdelenie zisku nasledovne:

- rozdelenie zisku akcionárom spoločnosti, dividendy 829 300,00 €
- prídel do sociálneho fondu 20 000,00 €
- podiel orgánom spoločnosti zastupujúcich akcionárov 55 400,00 €
- prevod na účet nerozdeleného zisku 92 210,45 €

g) Údaje požadované podľa osobitných predpisov

Spoločnosť nemá povinnosť vykazovať údaje podľa osobitných predpisov.

h) Informácie o tom, či spoločnosť má organizačnú zložku v zahraničí

Spoločnosť nemá organizačnú zložku v zahraničí.

3) Ďalšie informácie

a) Mzdový a sociálny vývoj

K 31. 12. 2024 spoločnosť zamestnávala celkom 222 zamestnancov vo fyzických osobách, z toho 131 žien a 91 mužov.

Prechodný nedostatok kmeňových zamestnancov spoločnosť vykrývala prostredníctvom agentúr dočasného zamestnávania.

V roku 2024 spoločnosť zabezpečovala svoju činnosť s priemerným prepočítaným počtom 220,56 kmeňových zamestnancov a 10,24 agentúrnych zamestnancov.

Okrem toho bolo uzatvorených 26 dohôd o prácach vykonávaných mimo pracovného pomeru.

Počas roka 2024 v spoločnosti pracovalo 11 zamestnancov so zdravotným postihnutím, ktorých pokles schopnosti vykonávať zárobkovú činnosť je vyššia ako 40% a nižšia alebo sa rovná 70% a 4 zamestnanci so zdravotným postihnutím, ktorých pokles schopnosti vykonávať zárobkovú činnosť je vyššia ako 70%.

Na základe Zmluvy o poskytovaní praktického vyučovania formou odbornej praxe žiakov spoločnosť umožnila prevádzať odbornú prax 1 študentovi OA v Žiline.

Veková štruktúra zamestnancov:

Počet	S p o l u	V e k						Priemerný vek
		do 20 rokov	21 - 30 rokov	31 - 40 rokov	41 - 50 rokov	51 a viac rokov	61 a viac rokov	
žien	131	0	20	37	41	28	5	42
mužov	91	3	14	30	14	26	4	42
celkom	222	3	34	67	55	54	9	42

Priemerná mesačná mzda dosiahla za rok 2024 výšku 1 461 € na zamestnanca, čo predstavuje oproti roku 2023 nárast o 6,38 %.

4) Prílohy

1. Tržby za tovar v r. 2024

v EUR

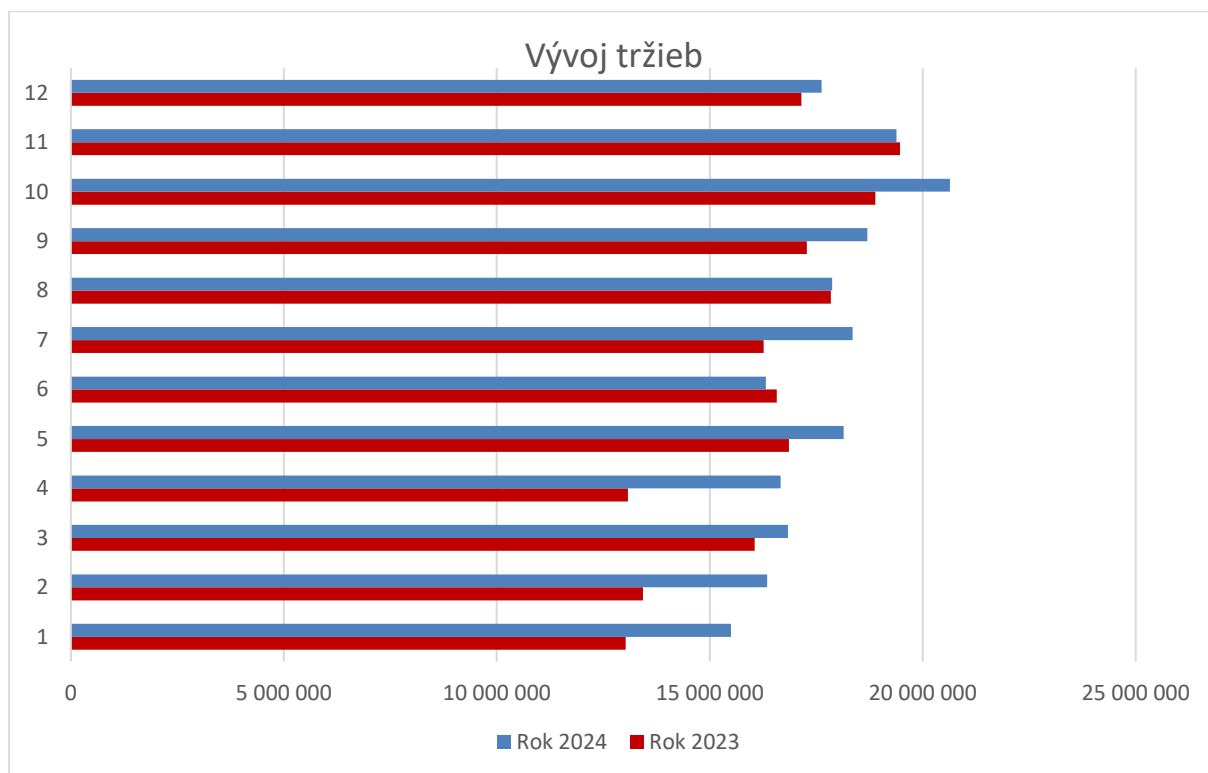
Obdobie	CJ Žilina	CJ Čadca	CJ Prievidza	CJ Martin	Ostatní odberat.	Spolu
Január	5 294 821	4 909 595	3 504 651	1 791 949	257	15 501 272
Február	5 344 470	5 453 061	3 657 359	1 894 129	61	16 349 081
Marec	5 664 226	5 386 582	3 905 107	1 881 407	135	16 837 456
Apríl	5 827 531	5 100 924	3 816 938	1 909 093	7 088	16 661 574
Máj	6 282 523	5 793 425	4 030 034	2 037 822	113	18 143 917
Jún	5 242 189	5 285 626	3 840 572	1 950 406	536	16 319 329
Júl	6 171 336	5 935 046	4 183 895	2 065 188	305	18 355 771
August	5 774 798	5 921 253	4 168 115	2 007 355	284	17 871 804
September	6 093 982	6 263 009	4 208 575	2 132 776	330	18 698 671
Október	6 812 183	6 741 567	4 712 599	2 370 226	235	20 636 810
November	6 187 928	6 386 431	4 544 111	2 261 905	156	19 380 530
December	5 889 666	5 763 247	4 168 675	1 804 371	1 228	17 627 187
SPOLU:	70 585 653	68 939 764	48 740 632	24 106 626	10 727	212 383 403

Porovnanie tržieb za tovar v jednotlivých mesiacoch rokov 2024 a 2023

v EUR

Mesiac	Rok 2024	Rok 2023	Index nárastu v %	Medziročný nárast v €
Január	15 501 272	13 022 624	119,03%	2 478 648
Február	16 349 081	13 435 729	121,68%	2 913 352
Marec	16 837 456	16 056 243	104,87%	781 213
Apríl	16 661 574	13 077 204	127,41%	3 584 370
Máj	18 143 917	16 861 068	107,61%	1 282 849
Jún	16 319 329	16 573 075	98,47%	-253 746
Júl	18 355 771	16 267 564	112,84%	2 088 206
August	17 871 804	17 842 724	100,16%	29 080
September	18 698 671	17 276 353	108,23%	1 422 318
Október	20 636 810	18 885 504	109,27%	1 751 306
November	19 380 530	19 468 226	99,55%	-87 696
December	17 627 187	17 149 388	102,79%	477 799
Spolu	212 383 403	195 915 703	108,41%	16 467 700

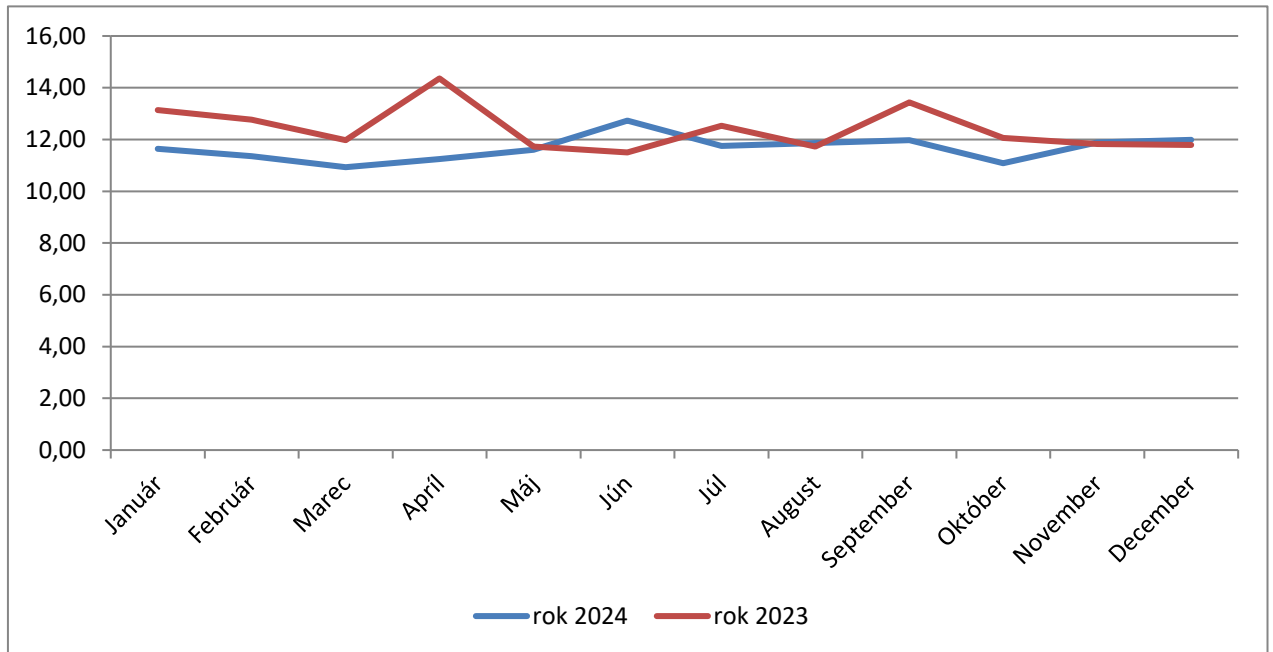
Vývoj tržieb za predaj tovaru v r. 2024 a r. 2023



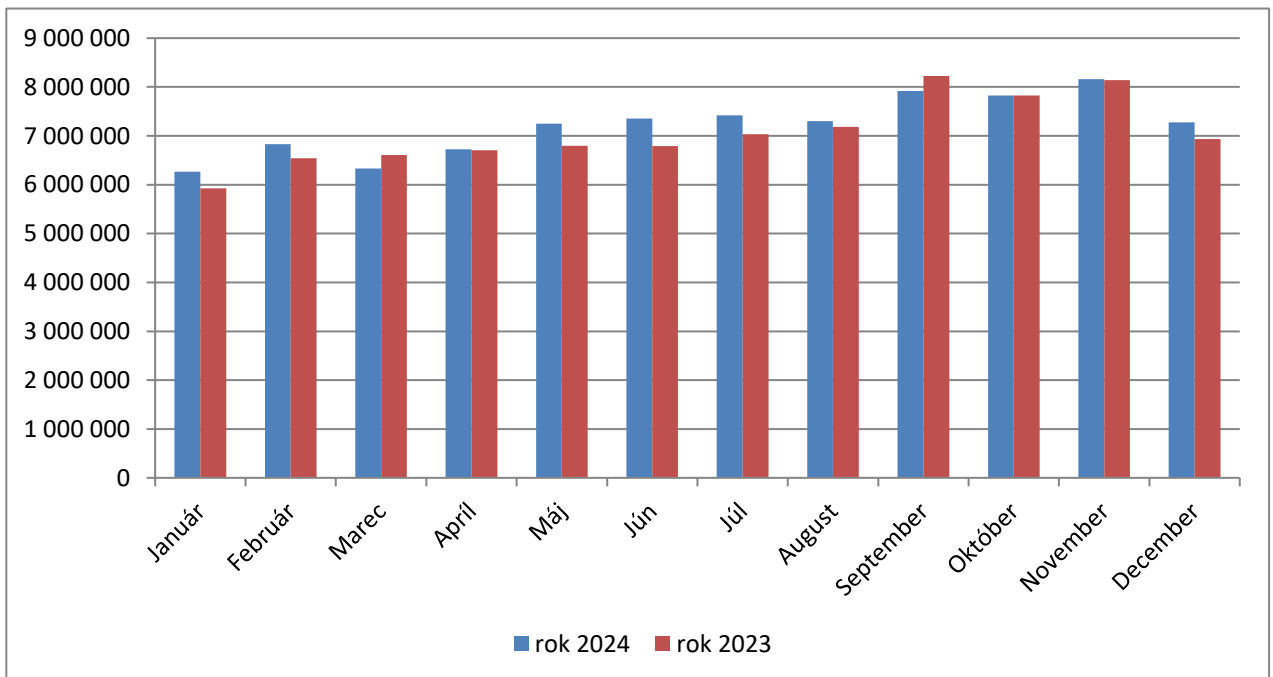
2. Zásoby a obrátka zásob

Obdobie	Obrátka zásob		Hodnota zásob v EUR	
	rok 2024	rok 2023	rok 2024	rok 2023
Január	11,64	13,14	6 269 171	5 927 614
Február	11,36	12,77	6 827 650	6 538 834
Marec	10,93	11,97	6 331 626	6 608 152
Apríl	11,25	14,36	6 725 158	6 703 058
Máj	11,60	11,73	7 251 370	6 799 579
Jún	12,73	11,50	7 352 283	6 793 673
Júl	11,75	12,53	7 422 448	7 030 867
August	11,86	11,73	7 300 389	7 185 104
September	11,97	13,43	7 917 260	8 225 135
Október	11,09	12,06	7 826 340	7 824 246
November	11,89	11,82	8 158 499	8 141 109
December	11,99	11,79	7 275 280	6 935 835
Priemer	11,67	12,40	7 221 456	7 059 434

Obrátka zásob



Hodnota zásob



3. Produktivita práce

v EUR

Ukazovateľ	Priemerná mesačná hodnota		Index
	v roku 2024	v roku 2023	nárastu v %
Produktivita práce celkom	85 200,54	81 128,98	105,02%
Produktivita práce z pridanej hodnoty celkom	3 347,72	3 220,25	103,96%
Mzdová produktivita celkom	58,32	59,07	98,73%

