

SPRÁVA NEZÁVISLÉHO AUDÍTORA

31. 12. 2024


PROGRESS TRADING, a.s.

Cukrovarská 22

075 01 Trebišov

D.P.F., spol. s r.o.

ekonomicko-poradenská a audítorská spoločnosť



SPRÁVA NEZÁVISLÉHO AUDÍTORA

Akcionárom, dozornej rade a predstavenstvu spoločnosti PROGRESS TRADING, a.s.

SPRÁVA Z AUDITU ÚČTOVNEJ ZÁVIERKY

Názor

Uskutočnili sme audit účtovnej závierky spoločnosti PROGRESS TRADING, a.s. („Spoločnosť“), ktorá obsahuje súvahu k 31. decembru 2024, výkaz ziskov a strát za rok končiaci sa k uvedenému dátumu, a poznámky, ktoré obsahujú súhrn významných účtovných zásad a účtovných metód.

Podľa nášho názoru, priložená účtovná závierka poskytuje pravdivý a verný obraz finančnej situácie Spoločnosti k 31. decembru 2024 a výsledku jej hospodárenia za rok končiaci sa k uvedenému dátumu podľa zákona č. 431/2002 Z. z. o účtovníctve v znení neskorších predpisov (ďalej len „zákon o účtovníctve“).

Základ pre názor

Audit sme vykonali podľa medzinárodných audítorských štandardov (International Standards on Auditing, ISA). Naša zodpovednosť podľa týchto štandardov je uvedená v odseku Zodpovednosť audítora za audit účtovnej závierky. Od Spoločnosti sme nezávislí podľa ustanovení zákona č. 423/2015 o štatutárnom audite a o zmene a doplnení zákona č. 431/2002 Z. z. o účtovníctve v znení neskorších predpisov (ďalej len „zákon o štatutárnom audite“) týkajúcich sa etiky, vrátane Etického kódexu audítora, relevantných pre náš audit účtovnej závierky a splnili sme aj ostatné požiadavky týchto ustanovení týkajúcich sa etiky. Sme presvedčení, že audítorské dôkazy, ktoré sme získali, poskytujú dostatočný a vhodný základ pre náš názor.

Zodpovednosť štatutárneho orgánu za účtovnú závierku

Štatutárny orgán je zodpovedný za zostavenie tejto účtovnej závierky tak, aby poskytovala pravdivý a verný obraz podľa zákona o účtovníctve a za tie interné kontroly, ktoré považuje za potrebné na zostavenie účtovnej závierky, ktorá neobsahuje významné nesprávnosti, či už v dôsledku podvodu alebo chyby.

Pri zostavovaní účtovnej závierky je štatutárny orgán zodpovedný za zhodnotenie schopnosti Spoločnosti nepretržite pokračovať vo svojej činnosti, za opísanie skutočností týkajúcich sa nepretržitého pokračovania v činnosti, ak je to potrebné, a za použitie predpokladu nepretržitého pokračovania v činnosti v účtovníctve, ibaže by mal v úmysle Spoločnosť zlikvidovať alebo ukončiť jej činnosť, alebo by nemal inú realistickú možnosť než tak urobiť.

Zodpovednosť audítora za audit účtovnej závierky

Našou zodpovednosťou je získať primerané uistenie, či účtovná závierka ako celok neobsahuje významné nesprávnosti, či už v dôsledku podvodu alebo chyby, a vydať správu audítora, vrátane názoru. Primerané uistenie je uistenie vysokého stupňa, ale nie je zárukou toho, že audit vykonaný podľa medzinárodných audítorských štandardov vždy odhalí významné nesprávnosti, ak také existujú. Nesprávnosti môžu vzniknúť v dôsledku podvodu alebo chyby a za významné sa považujú vtedy, ak by sa dalo odôvodnene očakávať, že jednotlivito alebo v súhrne by mohli ovplyvniť ekonomické rozhodnutia používateľov, uskutočnené na základe tejto účtovnej závierky.

V rámci auditu uskutočneného podľa medzinárodných audítorských štandardov, počas celého auditu uplatňujeme odborný úsudok a zachovávame profesionálny skepticizmus. Okrem toho:

- Identifikujeme a posudzujeme riziká významnej nesprávnej účtovnej závierky, či už v dôsledku podvodu alebo chyby, navrhujeme a uskutočňujeme audítorské postupy reagujúce na tieto riziká a získavame audítorské dôkazy, ktoré sú dostatočné a vhodné na poskytnutie základu pre náš názor. Riziko neodhalenia významnej nesprávnej účtovnej závierky je vyššie ako toto riziko v dôsledku chyby, pretože podvod môže zahŕňať tajnú dohodu, falšovanie, úmyselné vynechanie, nepravdivé vyhlásenie alebo obídenie internej kontroly.
- Oboznamujeme sa s internými kontrolami relevantnými pre audit, aby sme mohli navrhnúť audítorské postupy vhodné za daných okolností, ale nie za účelom vyjadrenia názoru na efektívnosť interných kontrol Spoločnosti.
- Hodnotíme vhodnosť použitých účtovných zásad a účtovných metód a primeranosť účtovných odhadov a uvedenie s nimi súvisiacich informácií, uskutočnené štatutárnym orgánom.
- Robíme záver o tom, či štatutárny orgán vhodne v účtovníctve používa predpoklad nepretržitého pokračovania v činnosti a na základe získaných audítorských dôkazov záver o tom, či existuje významná neistota v súvislosti s udalosťami alebo okolnosťami, ktoré by mohli významne spochybniť schopnosť Spoločnosti nepretržite pokračovať v činnosti. Ak dospejeme k záveru, že významná neistota existuje, sme povinní upozorniť v našej správe audítora na súvisiace informácie uvedené v účtovnej závierke alebo, ak sú tieto informácie nedostatočné, modifikovať náš názor. Naše závery vychádzajú z audítorských dôkazov získaných do dátumu vydania našej správy audítora. Budúce udalosti alebo okolnosti však môžu spôsobiť, že Spoločnosť prestane pokračovať v nepretržitej činnosti.
- Hodnotíme celkovú prezentáciu, štruktúru a obsah účtovnej závierky vrátane informácií v nej uvedených, ako aj to, či účtovná závierka zachytáva uskutočnené transakcie a udalosti spôsobom, ktorý vedie k ich vernému zobrazeniu.

SPRÁVA K ĎALŠÍM POŽIADAVKÁM ZÁKONOV A INÝCH PRÁVNÝCH PREDPISOV

Správa k informáciám, ktoré sa uvádzajú vo výročnej správe

Štatutárny orgán je zodpovedný za informácie uvedené vo výročnej správe, zostavenej podľa požiadaviek zákona o účtovníctve. Naš vyššie uvedený názor na účtovnú závierku sa nevzťahuje na iné informácie vo výročnej správe.

V súvislosti s auditom účtovnej závierky je našou zodpovednosťou oboznámenie sa s informáciami uvedenými vo výročnej správe a posúdenie, či tieto informácie nie sú vo významnom nesúlade s auditovanou účtovnou závierkou alebo našimi poznatkami, ktoré sme získali počas auditu účtovnej závierky, alebo sa inak zdajú byť významne nesprávne.

Posúdili sme, či výročná správa Spoločnosti obsahuje informácie, ktorých uvedenie vyžaduje zákon o účtovníctve.

Na základe prác vykonaných počas auditu účtovnej závierky, podľa nášho názoru:


- informácie uvedené vo výročnej správe zostavenej za rok 2024 sú v súlade s účtovnou závierkou za daný rok,
- výročná správa obsahuje informácie podľa zákona o účtovníctve.

Okrem toho, na základe našich poznatkov o účtovnej jednotke a situácii v nej, ktoré sme získali počas auditu účtovnej závierky, sme povinní uviesť, či sme zistili významné nesprávnosti vo výročnej správe, ktorú sme obdržali pred dátumom vydania tejto správy audítora. V tejto súvislosti neexistujú zistenia, ktoré by sme mali uviesť.

Bratislava, 30. mája 2025

D. P. F., spol. s r. o.
Černicová 6, 831 01 Bratislava
Licencia SKAU č. 140

Obchodný register Mestského súdu
Bratislava III, odd. Sro, vl. č. 23006/B



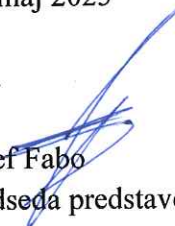
Ing. Marcel Petras
Štatutárny audítor
Licencia SKAU č. 869


PROGRESS TRADING, a.s.

Výročná správa 2024



26. máj 2025


Jozef Fabo
predseda predstavenstva


Ing. Zdenko Hilčík
podpredseda predstavenstva

1. Identifikačné údaje – základné informácie

I. Základné informácie

(údaje ku dňu účtovnej závierky)

Obchodné meno	PROGRESS TRADING, a.s.
IČO	31 679 765
DIČ	2020503661
IČ DPH	SK2020503661
Adresa sídla:	Cukrovarská 22, 075 01 Trebišov
Obchodný register:	OR Mestského súdu Košice, Oddiel: Sa, Vložka číslo: 1333/V
Predstavenstvo:	Jozef Fabo – predseda Ing. Zdenko Hilčík – podpredseda
Dozorná rada:	PhDr. Ing. Martina Žolnár, PhD. – predseda Ing. Andrea Krištofčáková Ing. Alexandra Hajtó Anna Chalachanová

II. Doplnujúce informácie

Výsledok hospodárenia	1.597 tis. €
Splatené základné imanie	938 tis. €
Zákonný rezervný fond	362 tis. €
Priemerný počet zamestnancov	36
Hlavná činnosť	Skladovanie, výroba minerálnych olejov a prenájom nehnuteľností

Účtovným obdobím spoločnosti je kalendárny rok. V sledovanom období spoločnosť nemá zriadenú organizačnú zložku v zahraničí. Spoločnosť plní pomer vlastných zdrojov a záväzkov, nemožno ju preto považovať za podnik v kríze. Údaje vo výročnej správe sú uvedené v tis. EUR.

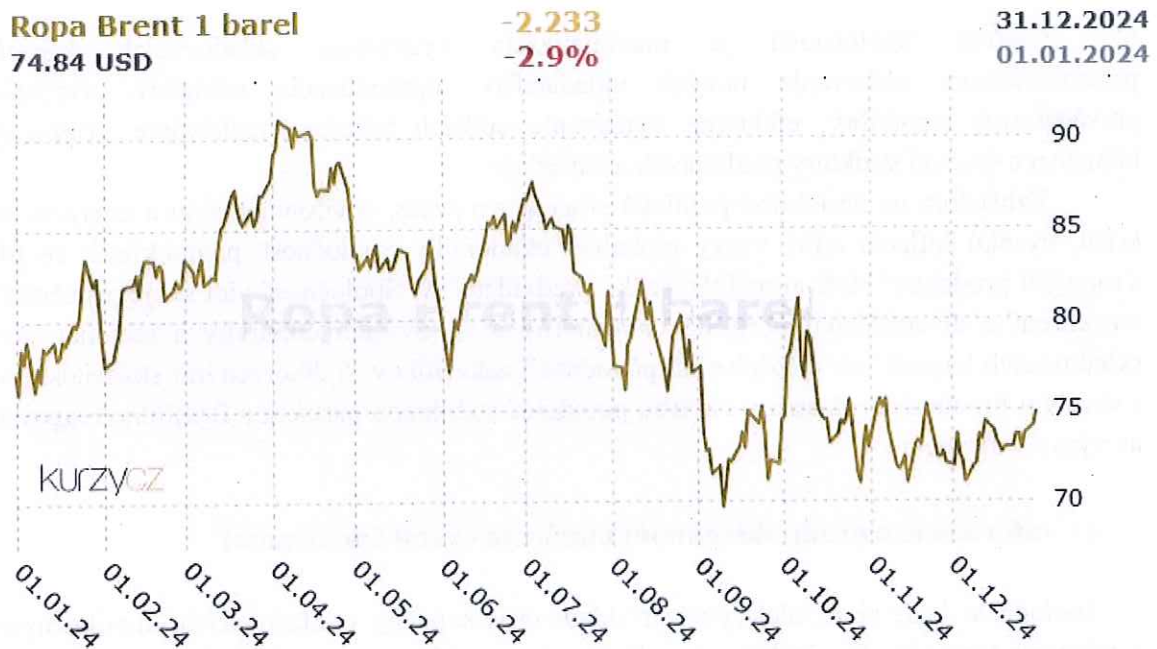
2. Vybrané informácie a finančné údaje

a) Informácie o vývoji v odvetví

Úrokové sadzby boli na vysokých úrovniach, v Európe a na Blízkom východe pokračujú vojenské konflikty. Napriek tomu dosiahla globálna ekonomika v roku 2024 silné výsledky a jej dynamika bola pomerne slušná. K stabilizácii ekonomiky prispievajú aj klesajúce hodnoty inflácie a stabilný rast zamestnanosti. V Spojených štátoch či Indii prebehli kľúčové voľby.

Celková inflácia na Slovensku dosiahla hodnotu 2,8 %, čo je významný pokles oproti minulým rokom (v roku 2023 predstavovala 10,5 %).

V roku 2024 mierne poklesla ročná priemerná cena ropy Brent na úroveň 80 USD/barel (ceny najviac stúpali v 1. polroku, na konci roka boli na úrovni 75 USD/barel) oproti 82 USD/barel v roku 2023.



Zdroj: www.kurzy.cz

TREND v odvetví:

- ✓ Environmentálna kríza - znižovanie zaťaženia životného prostredia
- ✓ Prechod na elektromobilitu
- ✓ Znižovanie emisií
- ✓ Alternatívne palivá
- ✓ Prechod na nízkouhlíkovú ekonomiku

b) Informácie o stave, vývoji a cieľoch Spoločnosti

Spoločnosť PROGRESS TRADING, a.s. (ďalej len „Spoločnosť“) bola založená v roku 1993. Hlavnou činnosťou Spoločnosti je skladovanie a výroba pohonných hmôt a prenájom nehnuteľností. Jej dcérskou spoločnosťou je spoločnosť PETROLTRANS, a.s., kde má 100% podiel na základnom imaní a hlasovacích právach.

Spoločnosť v sledovanom období poskytovala služby skladovania a výroby pohonných hmôt pre svojich ukladateľov v distribučnom daňovom sklade v Trebišove, v prenájomnom distribučnom sklade v Kežmarku a v distribučnom sklade v Príbovciach.

V priebehu druhého kvartálu Spoločnosť začala vykonávať aj obchodnú činnosť kúpy a predaja pohonných hmôt.

Koncom roka 2024 Spoločnosť odkúpila do svojho vlastníctva distribučný sklad v Kežmarku.

Cieľom Spoločnosti je maximalizácia využívania skladovacích kapacít prostredníctvom získavania nových ukladateľov, optimalizácia nákladov, zvýšenie prevádzkovej rentability, efektívne využívanie cudzích zdrojov, zachovanie priaznivej bilančnej a časovej štruktúry pohľadávok a záväzkov.

Vzhľadom na nestabilnú politickú situáciu vo svete, environmentálnu a energetickú krízu, vysokú infláciu a iné výzvy globálnej ekonomiky Spoločnosť predpokladá, že trh s ropnými produktmi bude aj naďalej ťažko predvídateľný. Spoločnosť vidí svoje príležitosti v rozšírení a diverzifikácii portfólia ukladateľov a vo zvýšení efektivity a racionalizácii skladovacích kapacít, ale aj udržaní si pôvodných zákazníkov. S dlhoročnými skúsenosťami a skvelým tímom zamestnancov vie trhu ponúknuť stabilného partnera a flexibilne reagovať na výzvy v segmente.

c) Informácie o predpokladanom budúcom vývoji Spoločnosti

Spoločnosť bude aj naďalej využívať skladovacie kapacity v skladovacích, distribučných a daňových termináloch v Trebišove a v Kežmarku a v skladovacom a distribučnom termináli v Príbovciach. Taktiež sa zameria na udržanie trhovej pozície na trhu s pohonnými hmotami, prípadnú expanziu na okolité zahraničné trhy.

Pre naplnenie svojich zámerov bude pokračovať vo zvyšovaní efektivity svojej činnosti, v stanovení výhodných obchodných stratégií zabezpečujúcich komfort zákazníkov, v pružnej reakcii na požiadavky trhu a aktuálnu situáciu na ňom a v stabilizácii a motivácii ľudských zdrojov.

d) Finančné údaje

SÚVAHA		
Vybrané ukazovatele o majetku a záväzkoch (netto aktíva v tis. Eur)		
STRANA AKTÍV SÚVAHY	ROK 2024	ROK 2023
MAJETOK SPOLU	39 372	32 560
A. Neobežný majetok	23 701	20 343
Dlhodobý nehmotný majetok	233	25
Dlhodobý hmotný majetok	19 548	15 865
Dlhodobý finančný majetok	3 920	4 453
B. Obežný majetok	15 665	12 211
Zásoby	40	22
Dlhodobé pohľadávky	-	-
Krátkodobé pohľadávky	15 350	12 116
Krátkodobý finančný majetok	-	-
Finančné účty	275	73
C. Časové rozlíšenie	6	6
STRANA PASÍV SÚVAHY	ROK 2024	ROK 2023
VLASTNÉ IMANIE A ZÁVAZKY SPOLU	39 372	32 560
A. Vlastné imanie	15 197	15 932
Základné imanie	938	938
Emisné ážio	-	-
Ostatné kapitálové fondy	3	3
Zákonné rezervné fondy	362	362
Ostatné fondy zo zisku	-	-
Oceňovacie rozdiely z precenenia	3 141	3 672
Výsledok hospodárenia minulých rokov	9 156	3 342
Výsledok hospodárenia bežného obdobia	1 597	7 615
B. Záväzky	24 175	16 628
Dlhodobé záväzky	2 269	2 327
Dlhodobé rezervy	-	-
Dlhodobé bankové úvery	5 683	6 417
Krátkodobé záväzky	15 442	7 109
Krátkodobé rezervy	48	42
C. Bežné bankové úvery	733	733
Krátkodobé finančné výpomoci	-	-
D. Časové rozlíšenie	-	-

Celková bilančná suma sa v porovnaní s predchádzajúcim obdobím zvýšila. Navýšenie celkového majetku bolo ovplyvnené najmä vyšším stavom finančných účtov. Väčšina vykázaných pohľadávok (99,9 %) bola v lehote splatnosti.

Výška záväzkov oproti minulému roku vzrástla viac ako dvojnásobne. Všetky záväzky z obchodného styku boli k 31.12.2024 v lehote splatnosti a pomer vlastných zdrojov k záväzkom sa znížil na 0,63 (0,96 v roku 2023).

Celková zadlženosť spoločnosti oproti minulému roku (51 %) stúpla na 61 %.

VÝKAZ ZISKOV A STRÁT	ROK 2024	ROK 2023
vybrané ukazovatele o výsledku hospodárenia v tis. Eur		
ČISTÝ OBRAT	40 236	5 309
Výnosy z hospodárskej činnosti spolu	72 313	5 357
Tržby z predaja tovaru	36 403	1 345
Tržby z predaja vlastných výrobkov	-	-
Tržby z predaja služieb	3 833	3 963
Zmena stavu zásob vlastnej výroby	-	-
Aktivácia	-	5
Tržby z predaja investičného majetku a zásob	304	1
Ostatné výnosy z hospodárskej činnosti	31 773	43
Náklady na hospodársku činnosť spolu	72 366	5 520
Náklady na obstaranie predaného tovaru	35 688	1 360
Spotreba materiálu a energie	204	269
Opravné položky k zásobám	-	-
Služby	2 526	1 796
Osobné náklady	1 272	1 179
Odpisy a opravné položky k dlhodobému majetku	791	807
Dane a poplatky	31	25
Zostatková cena predaného majetku a zásob	381	1
Ostatné náklady na hospodársku činnosť	31 473	83
Opravné položky k pohľadávkam	-	-
Výsledok hospodárenia z hospodárskej činnosti	-53	-163
Výnosy z finančnej činnosti	2 071	8 233
Náklady na finančnú činnosť	437	416
Výsledok hospodárenia z finančnej činnosti	1 634	7 817
Celkový výsledok hospodárenia pred zdanením	1 581	7 654
Daň z príjmov splatná	7	3
Daň z príjmov odložená	-23	36
Celkový výsledok hospodárenia po zdanení	1 597	7 615

Čistý obrat spoločnosti v porovnaní s minulým rokom vzrástol o 757 % vplyvom zvýšenia tržieb z predaja tovaru, tržieb z predaja majetku a ostatných hospodárskych výnosov, ktoré tvoril hlavne faktoring pohľadávok. S ním súvisí aj nárast najvýznamnejšej nákladovej položky, a to ostatné náklady na hospodársku činnosť.

Celkovým výsledkom hospodárenia po zdanení Spoločnosti vo vykazovanom období bol zisk vo výške 1 597 tis. EUR.

e) Informácie o udalostiach osobitného významu, ktoré nastali po skončení účtovného obdobia

Stále prebiehajúci vojenský konflikt na Ukrajine a hlavne s ním spojené sankcie na ruskú ropu a ropné produkty, vysoké ceny energií a tiež plánované zavádzanie amerických ciel na tovary budú mať vplyv na finančnú situáciu a výsledky hospodárenia Spoločnosti v nasledujúcom období.

f) Informácia o nákladoch na činnosť v oblasti výskumu a vývoja

Bez náplne.

g) Informácie o nadobúdaní vlastných akcií, dočasných listov, obchodných podielov a akcií, dočasných listov a obchodných podielov materskej účtovnej jednotky

Bez náplne.

h) Informácie o návrhu na rozdelenie zisku alebo vyrovnanie straty

Spoločnosť za rok 2024 vytvorila účtovný zisk po zdanení vo výške 1 597 tis. EUR. Rezervný fond je vytvorený v súlade so Stanovami. Vedenie Spoločnosti navrhuje valnému zhromaždeniu schváliť preúčtovanie vytvoreného zisku na účet 428 – Nerozdelený zisk minulých rokov.

i) Informácie o údajoch požadovaných podľa osobitných predpisov

Bez náplne.

j) Informácie o vplyve na životné prostredie

Spoločnosť kladie veľký dôraz na kvalitu životného prostredia a bezpečnosť pri nakladaní a preprave nebezpečných odpadov. Svojou činnosťou negatívne neovplyvňuje životné prostredie.

k) Informácie o organizačných zložkách v zahraničí

V sledovanom období nemá Spoločnosť vytvorenú organizačnú zložku v zahraničí.

l) Finančné nástroje (§ 20 ods. 5 zákona o účtovníctve)

Bez náplne.

m) Informácie o cenných papieroch obchodovaných na regulovanom trhu (§ 20 ods. 6 a 7 zákona o účtovníctve)

Bez náplne.

n) Informácie o vplyve na zamestnanosť

Priemerný prepočítaný počet zamestnancov Spoločnosti k 31. decembru 2024 bol 36 (k 31. decembru 2023: 40 zamestnancov), z toho počet vedúcich zamestnancov bol 4 (k 31. decembru 2023: 4 vedúci zamestnanci).

Vzhľadom na svoju činnosť a potreby Spoločnosť vedie vyrovnanú personálnu politiku.

Účtovná závierka a správa audítora je prílohou tejto správy.

ÚČTOVNÁ ZÁVIERKA

podnikateľov v podvojnóm účtovníctve



zostavená k 31.12.2024

Číselné údaje sa zarovnávajú vpravo, ostatné údaje sa píšú zľava. Nevyplnené riadky sa ponechávajú prázdne.

Údaje sa vyplňajú paličkovým písmom (podľa tohto vzoru), písacím strojom alebo tlačiarňou, a to čiernou alebo tmavomodrou farbou.

Á Ā B Ć D Ę F G H Í J K L M N O P Q R Š T Ú V X Ý Ž 0 1 2 3 4 5 6 7 8 9

Daňové identifikačné číslo	Účtovná závierka	Účtovná jednotka	Mesiac Rok
2020503661	<input checked="" type="checkbox"/> riadna	malá	Za obdobie od 1 2024
IČO	<input type="checkbox"/> mimoriadna	<input checked="" type="checkbox"/> veľká	do 12 2024
31679765	<input type="checkbox"/> priebežná	(vyznačí sa x)	Bezprostredne predchádzajúce obdobie od 1 2023
SK NACE			do 12 2023
46.71.0			

Priložené súčasti účtovnej závierky

 Súvaha (Úč POD 1-01)
(v celých eurách)

 Výkaz ziskov a strát (Úč POD 2-01)
(v celých eurách)

 Poznámky (Úč POD 3-01)
(v celých eurách alebo eurocentoch)

Obchodné meno (názov) účtovnej jednotky

PROGRESS TRADING, a.s.

Sídlo účtovnej jednotky

Ulica

CUKROVARSKÁ

Číslo

22

PSČ

Obec

07501 TREBIŠOV

Označenie obchodného registra a číslo zápisu obchodnej spoločnosti

OR MS Košice, (do 31.5.20

23 OS Košice I) odd. Sa, vložka č. 1333/V

Telefónne číslo

0527896420

Faxové číslo

E-mailová adresa

Zostavená dňa:

14.03.2025

Schválená dňa:

28.03.2025

Podpisový záznam štatutárneho orgánu účtovnej jednotky alebo člena štatutárneho orgánu účtovnej jednotky alebo podpisový záznam fyzickej osoby, ktorá je účtovnou jednotkou:

Záznamy daňového úradu

Miesto pre evidenčné číslo

Odtlačok prezentačnej pečiatky daňového úradu



Ozna- čenie a	STRANA AKTÍV b	Číslo riadku c	Bežné účtovné obdobie		Bezprostredne predchádzajúce účtovné obdobie
			1	2	
			Brutto - časť 1 Korekcia - časť 2	Netto	
			Netto 3		
	SPOLU MAJETOK r. 02 + r. 33 + r. 74	01	5 3 3 6 7 0 6 9	3 9 3 7 1 5 4 5	
			1 3 9 9 5 5 2 4		3 2 5 6 0 3 9 4
A.	Neobežný majetok r. 03 + r. 11 + r. 21	02	3 7 6 6 0 0 1 6	2 3 7 0 0 7 8 8	
			1 3 9 5 9 2 2 8		2 0 3 4 2 5 1 4
A.I.	Dlhodobý nehmotný majetok súčet (r. 04 až r. 10)	03	3 7 5 8 3 9	2 3 2 5 8 3	
			1 4 3 2 5 6		2 5 3 0 4
A.I.1.	Aktívované náklady na vývoj (012) - /072, 091A/	04			
2.	Softvér (013) - /073, 091A/	05	2 0 3 5 0 9	6 0 2 5 3	
			1 4 3 2 5 6		2 5 3 0 4
3.	Ocenené práva (014) - /074, 091A/	06			
4.	Goodwill (015) - /075, 091A/	07			
5.	Ostatný dlhodobý nehmotný majetok (019, 01X) - /079, 07X, 091A/	08			
6.	Obstarávaný dlhodobý nehmotný majetok (041) - /093/	09	1 7 2 3 3 0	1 7 2 3 3 0	
7.	Poskytnuté preddavky na dlhodobý nehmotný majetok (051) - /095A/	10			
A.II.	Dlhodobý hmotný majetok súčet (r. 12 až r. 20)	11	3 3 3 6 4 1 7 2	1 9 5 4 8 2 0 0	
			1 3 8 1 5 9 7 2		1 5 8 6 4 8 0 6
A.II.1.	Pozemky (031) - /092A/	12	2 1 8 8 1 6 4	2 1 8 8 1 6 4	
					2 2 4 1 9 4 3
2.	Stavby (021) - /081, 092A/	13	1 8 6 2 2 9 8 8	7 4 4 7 6 5 0	
			1 1 1 7 5 3 3 8		8 0 5 7 0 7 2
3.	Samostatné hnuteľné veci a súbory hnuteľných vecí (022) - /082, 092A/	14	3 4 9 2 9 0 3	8 5 2 2 6 9	
			2 6 4 0 6 3 4		1 1 4 5 8 8 0



Ozna- čenie a	STRANA AKTÍV b	Číslo riadku c	Bežné účtovné obdobie		Bezprostredne predchádzajúce	
			1	Brutto - časť 1	Netto 2	účetné obdobie
				Korekcia - časť 2	Netto 3	
4.	Pestovateľské celky trvalých porastov (025) - /085, 092A/	15				
5.	Základné stádo a ťažné zvieratá (026) - /086, 092A/	16				
6.	Ostatný dlhodobý hmotný majetok (029, 02X, 032) - /089, 08X, 092A/	17				
7.	Obstarávaný dlhodobý hmotný majetok (042) - /094/	18	9 0 6 0 1 1 7	9 0 6 0 1 1 7	4 4 1 9 9 1 1	
8.	Poskytnuté preddavky na dlhodobý hmotný majetok (052) - /095A/	19				
9.	Opravná položka k nadobudnutému majetku (+/- 097) +/- 098	20				
A.III.	Dlhodobý finančný majetok súčet (r. 22 až r. 32)	21	3 9 2 0 0 0 5	3 9 2 0 0 0 5	4 4 5 2 4 0 4	
A.III.1.	Podielové cenné papiere a podiely v prepojených účtovných jednotkách (061A, 062A, 063A) - /096A/	22	3 9 2 0 0 0 5	3 9 2 0 0 0 5	4 4 5 2 4 0 4	
2.	Podielové cenné papiere a podiely s podielovou účasťou okrem v prepojených účtovných jednotkách (062A) - /096A/	23				
3.	Ostatné realizovateľné cenné papiere a podiely (063A) - /096A/	24				
4.	Pôžičky prepojeným účtovným jednotkám (066A) - /096A/	25				
5.	Pôžičky v rámci podielovej účasti okrem prepojeným účtovným jednotkám (066A) - /096A/	26				
6.	Ostatné pôžičky (067A) - /096A/	27				
7.	Dlhové cenné papiere a ostatný dlhodobý finančný majetok (065A, 069A,06XA) - /096A/	28				



Označenie a	STRANA AKTÍV b	Číslo riadku c	Bežné účtovné obdobie		Bezprostredne predchádzajúce účtovné obdobie	
			1	2		3
			Korekcia - časť 2			
8.	Pôžičky a ostatný dlhodobý finančný majetok so zostatkovou dobou splatnosti najviac jeden rok (066A, 067A, 069A, 06XA) - /096A/	29				
9.	Účty v bankách s dobou viazanosti dlhšou ako jeden rok (22XA)	30				
10.	Obstarávaný dlhodobý finančný majetok (043) - /096A/	31				
11.	Poskytnuté preddavky na dlhodobý finančný majetok (053) - /095A/	32				
B.	Obežný majetok r. 34 + r. 41 + r. 53 + r. 66 + r. 71	33	1 5 7 0 1 0 7 4	1 5 6 6 4 7 7 8		
			3 6 2 9 6		1 2 2 1 1 4 8 3	
B.I.	Zásoby súčet (r. 35 až r. 40)	34	4 0 2 7 6	4 0 2 7 6		
					2 2 1 4 5	
B.I.1.	Materiál (112, 119, 11X) - /191, 19X/	35	4 0 2 7 6	4 0 2 7 6		
					2 2 1 4 5	
2.	Nedokončená výroba a polotovary vlastnej výroby (121, 122, 12X) - /192, 193, 19X/	36				
3.	Výrobky (123) - /194/	37				
4.	Zvieratá (124) - /195/	38				
5.	Tovar (132, 133, 13X, 139) - /196, 19X/	39				
6.	Poskytnuté preddavky na zásoby (314A) - /391A/	40				
B.II.	Dlhodobé pohľadávky súčet (r. 42 + r. 46 až r. 52)	41				
B.II.1.	Pohľadávky z obchodného styku súčet (r. 43 až r. 45)	42				



Označenie a	STRANA AKTÍV b	číslo riadku c	Bežné účtovné obdobie		Bezprostredne predchádzajúce účtovné obdobie
			1	2	
			Brutto - časť 1	Netto	Netto
			Korekcia - časť 2		
1.a.	Pohľadávky z obchodného styku voči prepojeným účtovným jednotkám (311A, 312A, 313A, 314A, 315A, 31XA) - /391A/	43			
1.b.	Pohľadávky z obchodného styku v rámci podielovej účasti okrem pohľadávok voči prepojeným účtovným jednotkám (311A, 312A, 313A, 314A, 315A, 31XA) - /391A/	44			
1.c.	Ostatné pohľadávky z obchodného styku (311A, 312A, 313A, 314A, 315A, 31XA) - /391A/	45			
2.	Čistá hodnota zákazky (316A)	46			
3.	Ostatné pohľadávky voči prepojeným účtovným jednotkám (351A) - /391A/	47			
4.	Ostatné pohľadávky v rámci podielovej účasti okrem pohľadávok voči prepojeným účtovným jednotkám (351A) - /391A/	48			
5.	Pohľadávky voči spoločníkom, členom a združeniu (354A, 355A, 358A, 35XA) - /391A/	49			
6.	Pohľadávky z derivátových operácií (373A, 376A)	50			
7.	Iné pohľadávky (335A, 336A, 33XA, 371A, 374A, 375A, 378A) - /391A/	51			
8.	Odložená daňová pohľadávka (481A)	52			
B.III.	Krátkodobé pohľadávky súčet (r. 54 + r. 58 až r. 65)	53	1 5 3 8 5 6 8 4	1 5 3 4 9 3 8 8	
			3 6 2 9 6		1 2 1 1 6 2 0 3
B.III.1.	Pohľadávky z obchodného styku súčet (r. 55 až r. 57)	54	9 4 9 6 0 7 4	9 4 5 9 7 7 8	
			3 6 2 9 6		6 7 1 2 4 8 9
1.a.	Pohľadávky z obchodného styku voči prepojeným účtovným jednotkám (311A, 312A, 313A, 314A, 315A, 31XA) - /391A/	55	6 0 4 4 1 6 5	6 0 4 4 1 6 5	
					4 6 9 1 6 4 2
1.b.	Pohľadávky z obchodného styku v rámci podielovej účasti okrem pohľadávok voči prepojeným účtovným jednotkám (311A, 312A, 313A, 314A, 315A, 31XA) - /391A/	56			



Ozna- čenie a	STRANA AKTÍV b	Číslo riadku c	Bežné účtovné obdobie		Bezprostredne predchádzajúce účtovné obdobie
			1	Netto 2	
				Brutto - časť 1 Korekcia - časť 2	
1.c.	Ostatné pohľadávky z obchodného styku (311A, 312A, 313A, 314A, 315A, 31XA) - /391A/	57	3 4 5 1 9 0 9	3 4 1 5 6 1 3	
			3 6 2 9 6		2 0 2 0 8 4 7
2.	Čistá hodnota zákazky (316A)	58			
3.	Ostatné pohľadávky voči prepojeným účtovným jednotkám (351A) - /391A/	59			
4.	Ostatné pohľadávky v rámci podielovej účasti okrem pohľa- dávok voči prepojeným účtovným jednotkám (351A) - /391A/	60	5 5 0 7 8 9 5	5 5 0 7 8 9 5	
					5 2 5 7 8 9 5
5.	Pohľadávky voči spoločníkom, členom a združeniu (354A, 355A, 358A, 35XA, 398A) - /391A/	61			
6.	Sociálne poistenie (336A) - /391A/	62			
7.	Daňové pohľadávky a dotácie (341, 342, 343, 345, 346, 347) - /391A/	63	2 0 0 9 4 7	2 0 0 9 4 7	
					1 2 7 6 2 4
8.	Pohľadávky z derivátových operácií (373A, 376A)	64			
9.	Iné pohľadávky (335A, 33XA, 371A, 374A, 375A, 378A) - /391A/	65	1 8 0 7 6 8	1 8 0 7 6 8	
					1 8 1 9 5
B.IV.	Krátkodobý finančný majetok súčet (r. 67 až r. 70)	66			
B.IV.1.	Krátkodobý finančný majetok v prepoje- ných účtovných jednotkách (251A, 253A, 256A, 257A, 25XA) - /291A, 29XA/	67			
2.	Krátkodobý finančný majetok bez krátkodobé- ho finančného majetku v prepojených účtov- ných jednotkách (251A, 253A, 256A, 257A, 25XA) - /291A, 29XA/	68			
3.	Vlastné akcie a vlastné obchodné podieľy (252)	69			
4.	Obstarávaný krátkodobý finančný majetok (259, 314A) - /291A/	70			



Označenie a	STRANA AKTÍV b	Číslo riadku c	Bežné účtovné obdobie		Bezprostredne predchádzajúce účtovné obdobie
			1	2	3
			Brutto - časť 1 Korekcia - časť 2	Netto	
B.V.	Finančné účty r. 72 + r. 73	71	2 7 5 1 1 4	2 7 5 1 1 4	7 3 1 3 5
B.V.1.	Peniaze (211, 213, 21X)	72	3 2 0 1	3 2 0 1	3 8 2 1
2.	Účty v bankách (221A, 22X, +/- 261)	73	2 7 1 9 1 3	2 7 1 9 1 3	6 9 3 1 4
C.	Časové rozlíšenie súčet (r. 75 až r. 78)	74	5 9 7 9	5 9 7 9	6 3 9 7
C.1.	Náklady budúcich období dlhodobé (381A, 382A)	75	2 0 9	2 0 9	2 3 2
2.	Náklady budúcich období krátkodobé (381A, 382A)	76	5 6 4 8	5 6 4 8	6 1 6 5
3.	Príjmy budúcich období dlhodobé (385A)	77			
4.	Príjmy budúcich období krátkodobé (385A)	78	1 2 2	1 2 2	

Označenie a	STRANA PASÍV b	Číslo riadku c	Bežné účtovné obdobie 4	Bezprostredne predchádzajúce účtovné obdobie 5
	SPOLU VLASTNÉ IMANIE A ZÁVÄZKY r. 80 + r. 101 + r. 141	79	3 9 3 7 1 5 4 5	3 2 5 6 0 3 9 4
A.	Vlastné imanie r. 81 + r. 85 + r. 86 + r. 87 + r. 90 + r. 93 + r. 97 + r. 100	80	1 5 1 9 6 5 8 4	1 5 9 3 2 0 3 0
A.I.	Základné imanie súčet (r. 82 až r. 84)	81	9 3 7 5 0 0	9 3 7 5 0 0
A.I.1.	Základné imanie (411 alebo +/- 491)	82	9 3 7 5 0 0	9 3 7 5 0 0
2.	Zmena základného imania +/- 419	83		
3.	Pohľadávky za upísané vlastné imanie (-/353)	84		
A.II.	Emisné ážio (412)	85		
A.III.	Ostatné kapitálové fondy (413)	86	2 6 6 2	2 6 6 2
A.IV.	Zákonné rezervné fondy r. 88 + r. 89	87	3 6 2 2 7 7	3 6 2 2 7 7
A.IV.1.	Zákonný rezervný fond a nedeliteľný fond (417A, 418, 421A, 422)	88	3 6 2 2 7 7	3 6 2 2 7 7
2.	Rezervný fond na vlastné akcie a vlastné podieľy (417A, 421A)	89		



Označenie a	STRANA PASÍV b	Číslo riadku c	Bežné účtovné obdobie 4	Bezprostredne predchádzajúce účtovné obdobie 5
A.V.	Ostatné fondy zo zisku r. 91 + r. 92	90		
A.V.1.	Štatutárne fondy (423, 42X)	91		
2.	Ostatné fondy (427, 42X)	92		
A.VI.	Oceňovacie rozdiely z precenenia súčet (r. 94 až r. 96)	93	3 1 4 0 5 3 3	3 6 7 2 9 3 2
A.VI.1.	Oceňovacie rozdiely z precenenia majetku a záväzkov (+/- 414)	94	3 1 4 0 5 3 3	3 6 7 2 9 3 2
2.	Oceňovacie rozdiely z kapitálových účastí (+/- 415)	95		
3.	Oceňovacie rozdiely z precenenia pri zlúčení, splnutí a rozdelení (+/- 416)	96		
A.VII.	Výsledok hospodárenia minulých rokov r. 98 + r. 99	97	9 1 5 6 6 5 9	3 3 4 1 7 2 4
A.VII.1.	Nerozdelený zisk minulých rokov (428)	98	9 1 5 6 6 5 9	3 3 4 1 7 2 4
2.	Neuhradená strata minulých rokov (-/429)	99		
A.VIII.	Výsledok hospodárenia za účtovné obdobie po zdanení +/- r. 01 - (r. 81 + r. 85 + r. 86 + r. 87 + r. 90 + r. 93 + r. 97 + r. 101 + r. 141)	100	1 5 9 6 9 5 3	7 6 1 4 9 3 5
B.	Záväzky r. 102 + r. 118 + r. 121 + r. 122 + r. 136 + r. 139 + r. 140	101	2 4 1 7 4 9 6 1	1 6 6 2 8 3 6 4
B.I.	Dlhodobé záväzky súčet (r. 103 + r. 107 až r. 117)	102	2 2 6 8 7 0 0	2 3 2 7 0 4 9
B.I.1.	Dlhodobé záväzky z obchodného styku súčet (r. 104 až r. 106)	103	1 0 0 0 0 0 0	1 0 0 0 0 0 0
1.a.	Záväzky z obchodného styku voči prepojeným účtovným jednotkám (321A, 475A, 476A)	104	1 0 0 0 0 0 0	1 0 0 0 0 0 0
1.b.	Záväzky z obchodného styku v rámci podielovej účasti okrem záväzkov voči prepojeným účtovným jednotkám (321A, 475A, 476A)	105		
1.c.	Ostatné záväzky z obchodného styku (321A, 475A, 476A)	106		
2.	Čistá hodnota zákazky (316A)	107		
3.	Ostatné záväzky voči prepojeným účtovným jednotkám (471A, 47XA)	108		
4.	Ostatné záväzky v rámci podielovej účasti okrem záväzkov voči prepojeným účtovným jednotkám (471A, 47XA)	109		
5.	Ostatné dlhodobé záväzky (479A, 47XA)	110		
6.	Dlhodobé prijaté preddavky (475A)	111		
7.	Dlhodobé zmenky na úhradu (478A)	112		
8.	Vydané dlhopisy (473A/-/255A)	113		
9.	Záväzky zo sociálneho fondu (472)	114	2 1 5 0	7 2 0
10.	Iné dlhodobé záväzky (336A, 372A, 474A, 47XA)	115	3 7 2 2 1 9	4 0 8 9 8 1
11.	Dlhodobé záväzky z derivátových operácií (373A, 377A)	116		
12.	Odložený daňový záväzok (481A)	117	8 9 4 3 3 1	9 1 7 3 4 8



Označenie a	STRANA PASÍV b	Číslo riadku c	Bežné účtovné obdobie 4	Bezprostredne predchádzajúce účtovné obdobie 5
B.II.	Dlhodobé rezervy r. 119 + r. 120	118		
B.II.1.	Zákonné rezervy (451A)	119		
2.	Ostatné rezervy (459A, 45XA)	120		
B.III.	Dlhodobé bankové úvery (461A, 46XA)	121	5 6 8 3 3 4 3	6 4 1 6 6 7 5
B.IV.	Krátkodobé záväzky súčet (r. 123 + r. 127 až r. 135)	122	1 5 4 4 1 7 9 1	7 1 0 8 9 1 9
B.IV.1.	Záväzky z obchodného styku súčet (r. 124 až r. 126)	123	8 8 2 4 5 6 6	6 9 0 1 7 5
1.a.	Záväzky z obchodného styku voči prepojeným účtovným jednotkám (321A, 322A, 324A, 325A, 326A, 32XA, 475A, 476A, 478A, 47XA)	124	3 1 9 2 9 2 6	3 6 4 2 0
1.b.	Záväzky z obchodného styku v rámci podielovej účasti okrem záväzkov voči prepojeným účtovným jednotkám (321A, 322A, 324A, 325A, 326A, 32XA, 475A, 476A, 478A, 47XA)	125		
1.c.	Ostatné záväzky z obchodného styku (321A, 322A, 324A, 325A, 326A, 32XA, 475A, 476A, 478A, 47XA)	126	5 6 3 1 6 4 0	6 5 3 7 5 5
2.	Čistá hodnota zákazky (316A)	127		
3.	Ostatné záväzky voči prepojeným účtovným jednotkám (361A, 36XA, 471A, 47XA)	128		
4.	Ostatné záväzky v rámci podielovej účasti okrem záväzkov voči prepojeným účtovným jednotkám (361A, 36XA, 471A, 47XA)	129		
5.	Záväzky voči spoločníkom a združeniu (364, 365, 366, 367, 368, 398A, 478A, 479A)	130		
6.	Záväzky voči zamestnancom (331, 333, 33X, 479A)	131	6 2 0 0 7	5 8 2 6 0
7.	Záväzky zo sociálneho poistenia (336A)	132	4 0 7 7 1	3 6 7 1 6
8.	Daňové záväzky a dotácie (341, 342, 343, 345, 346, 347, 34X)	133	6 4 1 9 0 2 8	6 2 2 4 4 4 6
9.	Záväzky z derivátových operácií (373A, 377A)	134		
10.	Iné záväzky (372A, 379A, 474A, 475A, 479A, 47XA)	135	9 5 4 1 9	9 9 3 2 2
B.V.	Krátkodobé rezervy r. 137 + r. 138	136	4 7 7 9 5	4 2 3 8 9
B.V.1.	Zákonné rezervy (323A, 451A)	137	3 6 4 3 5	3 1 0 3 0
2.	Ostatné rezervy (323A, 32X, 459A, 45XA)	138	1 1 3 6 0	1 1 3 5 9
B.VI.	Bežné bankové úvery (221A, 231, 232, 23X, 461A, 46XA)	139	7 3 3 3 3 2	7 3 3 3 3 2
B.VII.	Krátkodobé finančné výpomoci (241, 249, 24X, 473A, I-/255A)	140		
C.	Časové rozlíšenie súčet (r. 142 až r. 145)	141		
C.1.	Výdavky budúcich období dlhodobé (383A)	142		
2.	Výdavky budúcich období krátkodobé (383A)	143		
3.	Výnosy budúcich období dlhodobé (384A)	144		
4.	Výnosy budúcich období krátkodobé (384A)	145		



Ozna- čenie a	Text b	Číslo riadku c	Skutočnosť	
			bežné účtovné obdobie 1	bezprostredne predchádzajúce účtovné obdobie 2
*	Čistý obrat (časť účt. tr. 6 podľa zákona)	01	4 0 2 3 5 8 5 9	5 3 0 9 1 9 9
**	Výnosy z hospodárskej činnosti spolu súčet (r. 03 až r. 09)	02	7 2 3 1 3 0 3 4	5 3 5 7 3 6 8
I.	Tržby z predaja tovaru (604, 607)	03	3 6 4 0 3 3 3 5	1 3 4 4 9 7 9
II.	Tržby z predaja vlastných výrobkov (601)	04		
III.	Tržby z predaja služieb (602, 606)	05	3 8 3 2 5 2 4	3 9 6 4 2 2 0
IV.	Zmeny stavu vnútroorganizačných zásob (+/-) (účtová skupina 61)	06		
V.	Aktívacia (účtová skupina 62)	07		4 5 6 0
VI.	Tržby z predaja dlhodobého nehmotného majetku, dlhodobého hmotného majetku a materiálu (641, 642)	08	3 0 4 2 7 2	8 6 3
VII.	Ostatné výnosy z hospodárskej činnosti (644, 645, 646, 648, 655, 657)	09	3 1 7 7 2 9 0 3	4 2 7 4 6
**	Náklady na hospodársku činnosť spolu r. 11 + r. 12 + r. 13 + r. 14 + r. 15 + r. 20 + r. 21 + r. 24 + r. 25 + r. 26	10	7 2 3 6 5 8 9 4	5 5 2 0 1 1 9
A.	Náklady vynaložené na obstaranie predaného tovaru (504, 507)	11	3 5 6 8 7 6 3 0	1 3 6 0 2 1 2
B.	Spotreba materiálu, energie a ostatných neskladovateľných dodávok (501, 502, 503)	12	2 0 4 0 3 6	2 6 9 1 4 2
C.	Opravné položky k zásobám (+/-) (505)	13		
D.	Služby (účtová skupina 51)	14	2 5 2 6 2 3 6	1 7 9 6 2 4 6
E.	Osobné náklady (r. 16 až r. 19)	15	1 2 7 1 7 3 1	1 1 7 8 3 6 3
E.1.	Mzdové náklady (521, 522)	16	8 7 1 2 3 7	8 2 3 9 6 1
2.	Odmeny členom orgánov spoločností a družstva (523)	17		
3.	Náklady na sociálne poistenie (524, 525, 526)	18	3 1 4 2 9 8	2 8 7 0 5 4
4.	Sociálne náklady (527, 528)	19	8 6 1 9 6	6 7 3 4 8
F.	Dane a poplatky (účtová skupina 53)	20	3 0 9 9 4	2 5 3 6 6
G.	Odpisy a opravné položky k dlhodobému nehmotnému majetku a dlhodobému hmotnému majetku (r. 22 + r. 23)	21	7 9 0 5 7 4	8 0 6 6 1 3
G.1.	Odpisy dlhodobého nehmotného majetku a dlhodobého hmotného majetku (551)	22	7 9 0 5 7 4	8 0 6 6 1 3
2.	Opravné položky k dlhodobému nehmotnému majetku a dlhodobému hmotnému majetku (+/-) (553)	23		
H.	Zostatková cena predaného dlhodobého majetku a predaného materiálu (541, 542)	24	3 8 1 2 5 1	8 4 3
I.	Opravné položky k pohľadávkam (+/-) (547)	25		
J.	Ostatné náklady na hospodársku činnosť (543, 544, 545, 546, 548, 549, 555, 557)	26	3 1 4 7 3 4 4 2	8 3 3 3 4
***	Výsledok hospodárenia z hospodárskej činnosti (+/-) (r. 02 - r. 10)	27	- 5 2 8 6 0	- 1 6 2 7 5 1



Ozna- čenie a	Text b	Číslo riadku c	Skutočnosť	
			bežné účtovné obdobie 1	bezprostredne predchádzajúce účtovné obdobie 2
*	Pridaná hodnota (r. 03 + r. 04 + r. 05 + r. 06 + r. 07) - (r. 11 + r. 12 + r. 13 + r. 14)	28	1 8 1 7 9 5 7	1 8 8 8 1 5 9
**	Výnosy z finančnej činnosti spolu r. 30 + r. 31 + r. 35 + r. 39 + r. 42 + r. 43 + r. 44	29	2 0 7 1 2 0 5	8 2 3 3 4 0 3
VIII.	Tržby z predaja cenných papierov a podielov (661)	30		
IX.	Výnosy z dlhodobého finančného majetku súčet (r. 32 až r. 34)	31	1 8 0 0 0 0 0	7 9 6 5 0 9 0
IX.1.	Výnosy z cenných papierov a podielov od prepojených účtovných jednotiek (665A)	32	1 8 0 0 0 0 0	7 9 6 5 0 9 0
2.	Výnosy z cenných papierov a podielov v podielovej účasti okrem výnosov prepojených účtovných jednotiek (665A)	33		
3.	Ostatné výnosy z cenných papierov a podielov (665A)	34		
X.	Výnosy z krátkodobého finančného majetku súčet (r. 36 až r. 38)	35		
X.1.	Výnosy z krátkodobého finančného majetku od prepojených účtovných jednotiek (666A)	36		
2.	Výnosy z krátkodobého finančného majetku v podielovej účasti okrem výnosov prepojených účtovných jednotiek (666A)	37		
3.	Ostatné výnosy z krátkodobého finančného majetku (666A)	38		
XI.	Výnosové úroky (r. 40 + r. 41)	39	2 7 0 0 3 6	2 6 8 3 1 3
XI.1.	Výnosové úroky od prepojených účtovných jednotiek (662A)	40	2 5 0 0 0 0	2 5 0 0 0 0
2.	Ostatné výnosové úroky (662A)	41	2 0 0 3 6	1 8 3 1 3
XII.	Kurzové zisky (663)	42	1 1 6 9	
XIII.	Výnosy z precenenia cenných papierov a výnosy z derivátových operácií (664, 667)	43		
XIV.	Ostatné výnosy z finančnej činnosti (668)	44		
**	Náklady na finančnú činnosť spolu r. 46 + r. 47 + r. 48 + r. 49 + r. 52 + r. 53 + r. 54	45	4 3 6 7 6 2	4 1 6 4 1 7
K.	Predané cenné papiere a podiely (561)	46		
L.	Náklady na krátkodobý finančný majetok (566)	47		
M.	Opravné položky k finančnému majetku (+/-) (565)	48		
N.	Nákladové úroky (r. 50 + r. 51)	49	4 2 6 7 9 7	4 0 5 2 8 2
N.1.	Nákladové úroky pre prepojené účtovné jednotky (562A)	50		
2.	Ostatné nákladové úroky (562A)	51	4 2 6 7 9 7	4 0 5 2 8 2
O.	Kurzové straty (563)	52		6 6 5
P.	Náklady na precenenie cenných papierov a náklady na derivátové operácie (564, 567)	53		
Q.	Ostatné náklady na finančnú činnosť (568, 569)	54	9 9 6 5	1 0 4 7 0



Ozna- čenie a	Text b	Číslo riadku c	Skutočnosť	
			bežné účtovné obdobie 1	bezprostredne predchádzajúce účtovné obdobie 2
***	Výsledok hospodárenia z finančnej činnosti (+/-) (r. 29 - r. 45)	55	1 6 3 4 4 4 3	7 8 1 6 9 8 6
****	Výsledok hospodárenia za účtovné obdobie pred zdanením (+/-) (r. 27 + r. 55)	56	1 5 8 1 5 8 3	7 6 5 4 2 3 5
R.	Daň z príjmov (r. 58 + r. 59)	57	- 1 5 3 7 0	3 9 3 0 0
R.1.	Daň z príjmov splatná (591, 595)	58	7 6 4 7	3 4 8 0
2.	Daň z príjmov odložená (+/-) (592)	59	- 2 3 0 1 7	3 5 8 2 0
S.	Prevod podielov na výsledku hospodárenia spoločníkom (+/- 596)	60		
****	Výsledok hospodárenia za účtovné obdobie po zdanení (+/-) (r. 56 - r. 57 - r. 60)	61	1 5 9 6 9 5 3	7 6 1 4 9 3 5

PROGRESS TRADING, a.s.

Poznámky k individuálnej účtovnej závierke zostavenej v súlade so slovenským zákonom o účtovníctve za rok končiaci k 31. decembru 2024

1. Všeobecné informácie

PROGRESS TRADING, a.s. („PROGRESS TRADING“ alebo „Spoločnosť“) bol do Obchodného registra Slovenskej republiky zapísaný dňa 22.10.1993. Spoločnosť bola založená v súlade so slovenskou legislatívou.

Hlavným predmetom činnosti Spoločnosti je výroba, nákup a predaj minerálnych olejov, skladovanie mimo prevádzkovania verejného skladu, nákup a predaj biogénnych látok na výrobu zmesi minerálneho oleja a biogénnej látky, výroba zmesi minerálneho oleja a biogénnej látky.

Sídlo Spoločnosti a identifikačné čísla:

PROGRESS TRADING, a.s.
Cukrovárska 22
075 01 Trebišov
Slovenská republika
Identifikačné číslo (IČO): 31679765
Daňové identifikačné číslo (DIČ):2020503661

Účtovná závierka Spoločnosti za predchádzajúce účtovné obdobie bola schválená riadnym valným zhromaždením Spoločnosti, ktoré sa konalo dňa 26. marca 2024. Táto individuálna účtovná závierka je uložená v sídle Spoločnosti, a v Registri účtovných závierok.

Individuálna účtovná závierka bola zostavená ako riadna individuálna účtovná závierka v súlade s § 17 ods. 6 zákona č. 431/2002 Z. z. o účtovníctve v znení neskorších predpisov.

Spoločnosť je materskou účtovnou jednotkou a je povinná zostavovať konsolidovanú účtovnú závierku v súlade s § 22 platného zákona o účtovníctve. Konsolidovaná účtovná závierka je k dispozícii v sídle spoločnosti a v Registri účtovných závierok.

Priemerný prepočítaný počet zamestnancov Spoločnosti k 31. decembru 2024 bol 36 (k 31. decembru 2023: 40 zamestnancov), z toho počet vedúcich zamestnancov bol 4 (k 31. decembru 2023: 4 vedúci zamestnanci).

2. Informácie o prijatých postupoch

Účtovná závierka Spoločnosti bola zostavená za predpokladu nepretržitého trvania jej činnosti. Účtovným obdobím je kalendárny rok. Údaje v tejto individuálnej účtovnej závierke sú vykázané v Eur.

Spoločnosť uplatňuje účtovné princípy a postupy účtovania v súlade so zákonom o účtovníctve a s postupmi účtovania pre podnikateľov, ktoré platia v Slovenskej republike. Účtovné metódy a všeobecné účtovné zásady boli účtovnou jednotkou konzistentne aplikované počas celého účtovného obdobia .

Účtovníctvo spoločnosti sa vedie na základe dodržania vecnej a časovej súvislosti nákladov a výnosov. Za základ sa berú všetky náklady a výnosy , ktoré sa vzťahujú na účtovné obdobie bez ohľadu na dátum ich plnenia.

Pri oceňovaní majetku a záväzkov sa uplatňuje zásada opatrnosti, t.j. berú sa do úvahy všetky riziká, straty a zníženia hodnoty, ktoré sa týkajú majetku a záväzkov ak sú známe ku dňu , ku ktorému sa zostavuje účtovná závierka.

Pohľadávky a záväzky sa vykazujú v súvahe ako dlhodobé a krátkodobé podľa zostatkovej doby ich splatnosti ku dňu, ku ktorému sa zostavuje účtovná závierka. Časť dlhodobej pohľadávky a časť dlhodobého záväzku, ktorého splatnosť nie je dlhšia ako jeden rok odo dňa, ku ktorému sa zostavuje účtovná závierka , sa vykazuje v súvahe ako krátkodobá pohľadávka alebo krátkodobý záväzok.

Spôsob ocenenia jednotlivých zložiek majetku Spoločnosti v súlade s § 25 platného zákona o účtovníctve

dlhodobý nehmotný majetok obstaraný kúpou (obstarávaciu cenu tvorí cena obstarania + náklady súvisiace s obstaraním – doprava, montáž, clo provízia...)	obstarávacía cena
dlhodobý nehmotný majetok vytvorený vlastnou činnosťou	vlastné náklady
dlhodobý nehmotný majetok obstaraný iným spôsobom	reálna hodnota
dlhodobý hmotný majetok obstaraný kúpou (obstarávaciu cenu tvorí cena obstarania + náklady súvisiace s obstaraním – doprava, montáž, clo provízia...)	obstarávacía cena
dlhodobý hmotný majetok vytvorený vlastnou činnosťou	vlastné náklady
dlhodobý hmotný majetok obstaraný iným spôsobom	reálna hodnota
dlhodobý finančný majetok	obstarávacía cena
zásoby obstarané kúpou (obstarávaciu cenou tvorí cena obstarania + náklady súvisiace s obstaraním - clo, prepravné, vlečné, stojné...)	obstarávacía cena
zásoby vytvorené vlastnou činnosťou	vlastné náklady
zásoby získané iným spôsobom	reálna hodnota
pohľadávky - pri ich vzniku	menovitá hodnota
- pri odplatnom nadobudnutí	obstarávacía cena
krátkodobý finančný majetok	menovitá hodnota
časové rozlíšenie na strane aktív súvahy	menovitá hodnota
časové rozlíšenie na strane pasív súvahy	menovitá hodnota
záväzky, pôžičky, úvery - pri ich vzniku	menovitá hodnota
daň z príjmov splatná a daň z príjmov odložená	menovitá hodnota

Spoločnosť neúčtovala o majetku získanom privatizáciou, darovaním, vydržaním
Ku dňu zostavenia účtovnej závierky spoločnosť postupovala pri oceňovaní majetku a záväzkov v zmysle ustanovenia § 26 Zákona o účtovníctve, t.j. upravila ocenenie hodnoty majetku o opravné položky.

Spôsob zostavenia odpisového plánu pre DHM, doba odpisovania, sadzby odpisov a odpisové metódy pri stanovení účtovných odpisov.

Účtovné odpisy majetku spoločnosti zväčša sú totožné s daňovými.

Druh dlhodobého majetku	Doba odpisovania	Sadzba v %	Odpisová metóda
Nehmotný dlhodobý majetok			
Zriaďovacie výdavky	Spoločnosť neeviduje		
Software	4r	25	Rovnomerná
Oceneniteľné práva, goodwill	Spoločnosť neeviduje		

Hmotný dlhodobý majetok odpisovaný			
Stavby	40 r.	2,5	Rovnomerné
Samostatné hnutelné veci	4-18r.	25 - 5,6	Rovnomerné
Samostatné hnutelné veci s cenou obstarania od 100 do 1700 Eur	Jednorazovo	100	Rovnomerne
Ostatný hmotný dlhodobý majetok	Spoločnosť neeviduje		

Spoločnosť neeviduje majetok financovaný z dotácií.
Vo vykazovanom období Spoločnosť nerealizovala výskumnú ani vývojovú činnosť.

Prepočet údajov v cudzích menách na slovenskú menu.

A. počas účtovného obdobia

Majetok a záväzky vyjadrené v cudzej mene sa na menu Eur prepočítavajú kurzom vyhláseným ECB ku dňu predchádzajúceho dňu uskutočnenia účtovného prípadu. Za deň uskutočnenia účtovného prípadu sa považuje
- deň splnenia dodávky, platba záväzku, inkaso pohľadávky, alebo deň, keď má účtovná jednotka k dispozícii doklady.

B. k termínu účtovnej závierky

Majetok a záväzky vyjadrené v cudzej mene sa ku dňu účtovnej závierky na menu Eur prepočítavajú kurzom ECB vyhláseným ku dňu účtovnej závierky (31.12.), okrem účtov prijatých a poskytnutých preddavkov a nevyfakturovaných dodávok.

C. pri kúpe a predaji cudzej meny, Spoločnosť používa kurz, za ktorý boli tieto hodnoty nakúpené alebo predané. Pri jej výdaji do spotreby kurz ECB ku dňu predchádzajúcemu dňu účtovnému prípadu.

3. Informácie, ktoré vysvetľujú a doplňujú položky súvahy

Dlhodobý nehmotný majetok – bežné obdobie

Tabuľka č. 1

Dlhodobý nehmotný majetok	Bežné účtovné obdobie							
	Aktivované náklady na vývoj	Softvér	Oceniteľné práva	Goodwill	Ostatný DNM	Obstarávaný DNM	Poskytnuté preddavky na DNM	Spolu
a	b	c	d	e	f	g	h	i
Prvotné ocenenie								
Stav na začiatku účtovného obdobia		161 075				-		161 075
Prírastky						217 632		217 632
Úbytky		2 868						2 868
Presuny		45 302				-45 302		0
Stav na konci účtovného obdobia		203 509				172 330		375 839
Oprávkový								
Stav na začiatku účtovného obdobia		135 771						135 771
Prírastky		10 353						10 353
Úbytky		2 868						2 868
Presuny								
Stav na konci účtovného obdobia		143 256						143 256
Opravné položky								
Stav na začiatku účtovného obdobia								
Prírastky								
Úbytky								
Presuny								
Stav na konci účtovného obdobia								
Zostatková hodnota								
Stav na začiatku účtovného obdobia		25 304				-		25 304
Stav na konci účtovného obdobia		60 253				172 330		232 583

Dlhodobý nehmotný majetok – predchádzajúce obdobie

Tabuľka č. 2

Dlhodobý nehmotný majetok	Bezprostredne predchádzajúce účtovné obdobie							
	Aktivované náklady na vývoj	Softvér	Oceniiteľné práva	Goodwill	Ostatný DNM	Obstarávaný DNM	Poskytnuté preddavky na DNM	Spolu
a	b	c	d	e	f	g	h	i
Pvotné ocenenie								
Stav na začiatku účtovného obdobia		161 154						161 154
Prírastky		2 884						2 884
Úbytky		2 963						2 963
Presuny								
Stav na konci účtovného obdobia		161 075						161 075
Oprávky								
Stav na začiatku účtovného obdobia		132 534						132 534
Prírastky		6 200						6 200
Úbytky		2 963						2 963
Presuny								
Stav na konci účtovného obdobia		135 771						135 771
Opravné položky								
Stav na začiatku účtovného obdobia								
Prírastky								
Úbytky								
Presuny								
Stav na konci účtovného obdobia								
Zostatková hodnota								
Stav na začiatku účtovného obdobia		28 620						28 620
Stav na konci účtovného obdobia		25 304						25 304

1. Informácie k dlhodobému nehmotnému majetku

Dlhodobý nehmotný majetok	Hodnota za bežné účtovné obdobie
Dlhodobý nehmotný majetok, na ktorý je zriadené záložné právo	60 253

Dlhodobý hmotný majetok – bežné obdobie

Tabuľka č. 1

Dlhodobý hmotný majetok	Bežné účtovné obdobie								
	Pozemky	Stavby	Samostatné hnutelné veci a súbory hnutelných vecí	Pestovateľské celky trvalých porastov	Základné stádo a ťažné zvieratá	Ostatný DHM	Obstarávaný DHM	Poskytnuté preddavky na DHM	Spolu
a	b	c	d	e	F	g	h	i	j
Prvotné ocenenie									
Stav na začiatku účtovného obdobia	2 241 943	19 053 178	3 561 457				4 419 911		29 276 489
Prírastky							4 844 867		4 844 867
Úbytky	53 779	455 081	168 324				80 000		757 184
Presuny		24 891	99 770				-124 661		-
Stav na konci účtovného obdobia	2 188 164	18 622 988	3 492 903				9 060 117		33 364 172
Oprávkový									
Stav na začiatku účtovného obdobia		10 996 106	2 415 577						13 411 683
Prírastky		634 313	393 381						1 027 694
Úbytky		455 081	168 324						623 405
Stav na konci účtovného obdobia		11 175 338	2 640 634						13 815 972
Opravné položky									
Stav na začiatku účtovného obdobia									
33 364 172Prírastky									
Úbytky									
Stav na konci účtovného obdobia									
Zostatková hodnota									
Stav na začiatku účtovného obdobia	2 241 943	8 057 072	1 145 880				4 419 911		15 864 806
Stav na konci účtovného obdobia	2 188 164	7 447 650	852 269				9 060 117		19 548 200

Dlhodobý hmotný majetok – predchádzajúce obdobie

Tabuľka č. 2

Dlhodobý hmotný majetok	Bezprostredne predchádzajúce účtovné obdobie								
	Pozemky	Stavby	Samostatné hnutelné veci a súbory hnutelných vecí	Pestovateľské celky trvalých porastov	Základné stádo a ťažné zvieratá	Ostatný DHM	Obstarávaný DHM	Poskytnuté preddavky na DHM	Spolu
a	b	c	d	e	F	g	h	i	j
Prvotné ocenenie									
Stav na začiatku účtovného obdobia	2 241 943	18 739 475	3 483 703				4 497 394		28 962 515
Prírastky							333 676		333 676
Úbytky			19 702						19 702
Presuny		313 703	97 456				-411 159		-
Stav na konci účtovného obdobia	2 241 943	19 053 178	3 561 457				4 419 911		29 276 489
Oprávky									
Stav na začiatku účtovného obdobia		10 537 944	2 092 304						12 630 248
Prírastky		458 162	342 975						801 137
Úbytky			19 702						19 702
Stav na konci účtovného obdobia		10 996 106	2 415 577						13 411 683
Opravné položky									
Stav na začiatku účtovného obdobia									
Prírastky									
Úbytky									
Stav na konci účtovného obdobia									
Zostatková hodnota									
Stav na začiatku účtovného obdobia	2 241 943	8 201 531	1 391 399				4 497 394		16 332 267
Stav na konci účtovného obdobia	2 241 943	8 057 072	1 145 880				4 419 911		15 864 806

Dlhodobý hmotný a nehmotný majetok spoločnosti je poistený :

Dlhodobý majetok spoločnosti je poistený. Na časť dlhodobého majetku je zriadené záložné právo.

2. Informácie k dlhodobému hmotnému majetku

Dlhodobý hmotný majetok	Hodnota za bežné účtovné obdobie
Dlhodobý hmotný majetok, na ktorý je zriadené záložné právo	9 859 200
Dlhodobý hmotný majetok, pri ktorom má účtovná jednotka obmedzené právo s ním nakladať	-

Dlhodobý finančný majetok – bežné obdobie

Tabuľka č. 1

Dlhodobý finančný majetok	Bežné účtovné obdobie								
	Podielové CP a podiely v DÚJ	Podielové CP a podiely v spoločnosti s podstatným vplyvom	Ostatné dlhodobé CP a podiely	Pôžičky ÚJ v kons. celku	Ostatný DFM	Pôžičky s dobou splatnosti najviac jeden rok	Obstarávaný DFM	Poskytnuté preddavky na DFM	Spolu
a	b	c	d	e	f	g	h	i	j
Prvotné ocenenie - po precenení metódou vlastného imania									
Stav na začiatku účtovného obdobia	4 452 404								4 452 404
Prírastky									522 399
Úbytky	522 399								
Presuny									
Stav na konci účtovného obdobia	3 930 005								3 930 005
Opravné položky									
Stav na začiatku účtovného obdobia									
Prírastky									
Úbytky									
Presuny									
Stav na konci účtovného obdobia									
Účtovná hodnota									
Stav na začiatku účtovného obdobia	4 452 404								4 452 404
Stav na konci účtovného obdobia	3 930 005								3 930 005

3. Informácie k dlhodobému finančnému majetku

Dlhodobý finančný majetok	Hodnota za bežné účtovné obdobie
Dlhodobý finančný majetok, na ktorý je zriadené záložné právo	

Dlhodobý finančný majetok – minulé obdobie

Tabuľka č. 1

Dlhodobý finančný majetok	Bežné účtovné obdobie								
	Podielové CP a podiely v DÚJ	Podielové CP a podiely v spoločnosti s podstatným vplyvom	Ostatné dlhodobé CP a podiely	Pôžičky ÚJ v kons. celku	Ostatný DFM	Pôžičky s dobou splatnosti najviac jeden rok	Obstarávaný DFM	Poskytnuté preddavky na DFM	Spolu
a	b	c	d	e	f	g	h	i	j
Prvotné ocenenie - po precenení metódou vlastného imania									
Stav na začiatku účtovného obdobia	13 552 035								13 552 035
Prírastky									
Úbytky	9 099 631								9 099 631
Presuny									
Stav na konci účtovného obdobia	4 452 404								4 452 404
Opravné položky									
Stav na začiatku účtovného obdobia									
Prírastky									
Úbytky									
Presuny									
Stav na konci účtovného obdobia									
Účtovná hodnota									
Stav na začiatku účtovného obdobia	13 552 035								13 552 035
Stav na konci účtovného obdobia	4 452 404								4 452 404

3. Informácie k dlhodobému finančnému majetku

Dlhodobý finančný majetok	Hodnota za bežné účtovné obdobie
Dlhodobý finančný majetok, na ktorý je zriadené záložné právo	-

Zásoby

Opravné položky k zásobám vytvorené neboli, nakoľko vykázané zásoby tvoria bežné zásoby servisného materiálu a suroviny - technologické minimá MO. Jedná sa o vysokoobrátkové zásoby, ktorých cena je generovaná aktuálnou situáciou na trhu.

Tovar ukladateľov je evidovaný v operatívnej evidencii. Spoločnosť nevykazuje nehnuteľnosti určené na predaj.

4. Informácie k zásobám, na ktoré je zriadené záložné právo

Zásoby	Hodnota za bežné účtovné obdobie
Zásoby, na ktoré je zriadené záložné právo	40 276
Zásoby, pri ktorých má účtovná jednotka obmedzené právo s nimi nakladať	0

Spôsob a výška poistenia zásob:

Poistený je súbor vlastných aj cudzích zásob do výšky limitu dohodnutého v poistných zmluvách.

Pohľadávky

Zásady pre tvorbu opravných položiek k pohľadávkam

Spoločnosť vo väzbe na možné riziká s vymáhaním pohľadávok schválila Internú smernicu o Časovom rozlišovaní nákladov a výnosov, tvorbe rezerv a zásady tvorby opravných položiek. Opravné položky k pohľadávkam tvoria nasledovne :

- * vo výške 20 % na pohľadávky po lehote splatnosti 360 dní,
- * vo výške 70% na pohľadávky po lehote splatnosti 720 dní,
- * vo výške 100% na pohľadávky po lehote splatnosti 1 080 dní.

V špecifických prípadoch je možné tvoriť opravné položky aj nad, prípadne pod prijatý rámec vyššie uvedených pravidiel.

Vývoj opravnej položky k pohľadávkam

Pohľadávky	Bežné účtovné obdobie				
	Stav OP na začiatku účtovného obdobia b	Tvorba OP c	Zúčtovanie OP z dôvodu zániku opodstatnenosti d	Zúčtovanie OP z dôvodu vyradenia majetku z účtovníctva E	Stav OP na konci účtovného obdobia F
a					
Pohľadávky z obchodného styku	221 243	-	184 947	-	36 296
Pohľadávky voči dcérskej účtovnej jednotke a materskej účtovnej jednotke					
Ostatné pohľadávky v rámci kons. celku					
Pohľadávky voči spoločníkom, členom a združeniu					
Iné pohľadávky					
OP spolu	221 243	-	184 947	-	36 296

Opravné položky sú vytvorené k pohľadávkam z obchodného styku, ktoré spĺňajú interné zásady pre tvorbu opravných položiek a nie je predpoklad dohody s dlžníkom o ich vyrovnaní.

Veková štruktúra pohľadávok

Názov položky a	V lehote splatnosti b	Po lehote splatnosti c	Pohľadávky spolu D
Dlhodobé pohľadávky			
Pohľadávky z obchodného styku			
Pohľadávky voči dcérskej účtovnej jednotke a materskej účtovnej jednotke			
Ostatné pohľadávky v rámci konsolidovaného celku			
Pohľadávky voči spoločníkom, členom a združeniu			
Iné pohľadávky			
Dlhodobé pohľadávky spolu	0		0
Krátkodobé pohľadávky			
Pohľadávky z obchodného styku	3 415 613	36 296	3 451 909
Pohľadávky voči prepojeným účtovným jednotkám	6 044 165		6 044 165
Ostatné pohľadávky v rámci podielovej účasti	5 507 895		5 507 895
Pohľadávky voči spoločníkom, členom a združeniu			
Sociálne poistenie			
Daňové pohľadávky a dotácie	200 947		200 947
Iné pohľadávky	180 768		180 768
Krátkodobé pohľadávky spolu	15 349 388	36 296	15 385 684

Pohľadávky zabezpečené záložným právom alebo inou formou zabezpečenia

Opis predmetu záložného práva	Bežné účtovné obdobie	
	Hodnota predmetu	Hodnota pohľadávky
Pohľadávky kryté záložným právom alebo inou formou zabezpečenia - zmenky	x	x
Hodnota pohľadávok, na ktoré sa zriadilo záložné právo	x	9 496 074
Hodnota pohľadávok, pri ktorých je obmedzené právo s nimi nakladať	x	x

Peňažné aktíva a záväzky vyjadrené v cudzej mene sa prepočítavajú do funkčnej meny kurzom platným v posledný deň účtovného obdobia. Kurzové rozdiely ako z obchodných pohľadávok a záväzkov, aj z pôžičiek, sú zaúčtované ako finančný výnos alebo náklad.

Krátkodobý finančný majetok

Tabuľka č. 1

Názov položky	Bežné účtovné obdobie	Bezprostredne predchádzajúce účtovné obdobie
Pokladnica, ceniny	3 201	3 821
Bežné bankové účty	271 913	69 314
Bankové účty termínované	-	-
Peniaze na ceste	-	-
Spolu	275 114	73 135

Časové rozlíšenie nákladov

Významné položky časového rozlíšenia

Opis položky časového rozlíšenia	Bežné účtovné obdobie	Bezprostredne predchádzajúce účtovné obdobie
Náklady budúcich období dlhodobé, z toho:	209	232
nájom pozemku	209	232
ostatné		
Náklady budúcich období krátkodobé, z toho:	5648	6 165
Informácie o cenách FR		-
Poistné,	2892	2 890
Ostatné	2756	3 275
Príjmy budúcich období krátkodobé, z toho:	122	-
Príjmy budúcich období	122	-

Vlastné imanie

Základné imanie Spoločnosti tvorí 30 ks akcií v menovitej hodnote 31 250,- Eur. Podiel na základnom imaní a hlasovacích právach sa určuje percentuálnym podielom hodnoty akcií k základnému imaniu. Emitované akcie sú splatené. Vo vykazovanom období nedošlo k zmene základného imania.

Rozdelenie účtovného zisku, vysporiadanie účtovnej straty

Názov položky	Bezprostredne predchádzajúce účtovné obdobie
Účtovný zisk	7 614 935
Rozdelenie zisku	Bežné účtovné obdobie
Do zákonného rezervného fondu	
Do štatutárnych a ostatných fondov	
Úhrada straty minulých rokov	
Výplata spoločníkom	
Prevod do nerozdeleného zisku minulých rokov	7 614 935
Iné – výplata dividend	
Spolu	7 614 935

Rezervy

Tabuľka č. 1

Názov položky	Bežné účtovné obdobie				Stav na konci účtovného obdobia F
	Stav na začiatku účtovného obdobia b	Tvorba c	Použitie d	Zrušenie e	
a	b	c	d	e	F
Dlhodobé rezervy, z toho:					
Krátkodobé rezervy, z toho:	42 389	47 795	42 389	-	47 795
ND + poistenie k nej	31 030	36 435	31 030	-	36 435
audit	11 331	11 331	11 331	-	11 331
ostatné	28	29	28	-	29

Tabuľka č. 2

Názov položky a	Bezprostredne predchádzajúce účtovné obdobie				
	Stav na začiatku účtovného obdobia b	Tvorba c	Použitie d	Zrušenie e	Stav na konci účtovného obdobia F
Dlhodobé rezervy, z toho:					
Krátkodobé rezervy, z toho:	55 074	42 389	55 074		42 389
ND + poistenie k nej	44 732	31 030	44 732		31 030
audit	10 342	11 331	10 342		11 331
ostatné	-	28	-		28

Spoločnosť tvorila rezervy na nevybratú dovolenku vrátane poistenia k nej a rezervu na overenie účtovnej závierky.

Závazky

Závazky podľa zostatkovej doby splatnosti

Názov položky	Bežné účtovné obdobie	Bezprostredne predchádzajúce účtovné obdobie
Dlhodobé záväzky spolu	2 268 700	2 327 049
Záväzky so zostatkovou dobou splatnosti nad päť rokov		-
Záväzky so zostatkovou dobou splatnosti jeden rok až päť rokov	2 268 700	2 327 049
Krátkodobé záväzky spolu	15 441 791	7 108 919
Záväzky so zostatkovou dobou splatnosti do jedného roka vrátane	15 441 791	7 108 919
Záväzky po lehote splatnosti	-	-

Odložená daňová pohľadávka/záväzok

Názov položky	Bežné účtovné obdobie	Bezprostredne predchádzajúce účtovné obdobie
Dočasné rozdiely medzi účtovnou hodnotou majetku a daňovou základňou, z toho:	4 586 046	4 525 854
Odpočítateľné		
zdaniteľné	4 586 046	4 525 854
Dočasné rozdiely medzi účtovnou hodnotou záväzkov a daňovou základňou, z toho:		
odpočítateľné	20 903	157 528
zdaniteľné		-
Možnosť umorovať daňovú stratu v budúcnosti	838 763	-
Možnosť previesť nevyužitú daňovú odpočty	-	-
Sadzba dane z príjmov (v %)	24	21
Odložená daňová pohľadávka	206 320	33 081
Uplatnená daňová pohľadávka		
Zaúčtovaná ako zníženie nákladov	-173 239	- 8 410
Zaúčtovaná do vlastného imania		
Odložený daňový záväzok	1 100 651	950 429
Zmena odloženého daňového záväzku	150 222	27 410
Zaúčtovaná ako náklad	150 222	27 410
Zaúčtovaná do vlastného imania		-

PROGRESS TRADING, a.s.

Poznámky k individuálnej účtovnej závierke zostavenej v súlade so slovenským zákonom o účtovníctve za rok končiaci k 31. decembru 2024

Na výpočet odloženej dane sa používa súvahová metóda. Odložené daňové pohľadávky a záväzky sa oceňujú daňovými sadzbami, ktoré by sa mali uplatniť na zdaniteľný príjem v rokoch, v ktorých sa očakáva, že sa tieto dočasné rozdiely budú realizovať.

Sociálny fond

Názov položky	Bežné účtovné obdobie	Bezprostredne predchádzajúce účtovné obdobie
Začiatkový stav sociálneho fondu	721	4 156
Tvorba sociálneho fondu na ťarchu nákladov	7 758	6 859
Tvorba sociálneho fondu zo zisku	-	-
Ostatná tvorba sociálneho fondu	-	-
Tvorba sociálneho fondu spolu	7 758	6 859
Čerpanie sociálneho fondu	6 329	10 294
Konečný zostatok sociálneho fondu	2 150	721

Bankové úvery, pôžičky a krátkodobé finančné výpomoci

Tabuľka č. 1

Názov položky	Mena	Úrok p. a. v %	Dátum splatnosti	Suma istiny v príslušnej mene za bežné účtovné obdobie	Suma istiny v eurách za bežné účtovné obdobie	Suma istiny v príslušnej mene za bezprostredne predchádzajúce účtovné obdobie
a	b	c	d	e	f	g
Dlhodobé bankové úvery						
			-		-	-
Úverová zmluva	Eur		9/2029		6 416 675	7 150 007
Krátkodobé bankové úvery						

Tabuľka č. 2

Názov položky	Mena	Úrok p. a. v %	Dátum splatnosti	Suma istiny v príslušnej mene za bežné účtovné obdobie	Suma istiny v eurách za bežné účtovné obdobie	Suma istiny v príslušnej mene za bezprostredne predchádzajúce účtovné obdobie
a	b	c	d	e	f	g
Krátkodobé pôžičky						
Dlhodobé pôžičky						
					-	-
					-	-
					-	-

Prenajatý majetok - nájomca

Názov položky	Bežné účtovné obdobie			Bezprostredne predchádzajúce účtovné obdobie		
	Splatnosť			Splatnosť		
	do jedného roka vrátane	od jedného roka do piatich rokov vrátane	viac ako päť rokov	do jedného roka vrátane	od jedného roka do piatich rokov vrátane	viac ako päť rokov
a	b	c	d	e	f	g
Istina	95 419	372 219	-	87 322	408 981	-
Finančný náklad	11 529	18 128	-	11 408	23 444	-
Spolu			-	98 730	432 425	-

PROGRESS TRADING, a.s.

Poznámky k individuálnej účtovnej závierke zostavenej v súlade so slovenským zákonom o účtovníctve za rok končiaci k 31. decembru 2024

Formou finančného prenájomu sú prenájaté osobné motorové vozidlá a prístroje do laboratória.

Výnosy

Údaje o tržbách za vlastné výrobky, tovar a služby - podľa segmentov a teritórií za bežné účtovné obdobie ako aj bezprostredne predchádzajúce účtovné obdobie:

Tržby podľa segmentov

Oblasť obytu a	Typ výrobkov, tovarov Motorová nafta. DBIO		Typ tovarov Benzín automobilový BA95		Typ tovarov Ostatný tovar + Služby	
	Bežné účtovné obdobie b	Bezprostredne predch. účtovné obdobie c	Bežné účtovné obdobie d	Bezprostredne predch. účtovné obdobie e	Bežné účtovné obdobie f	Bezprostredne predch. účtovné obdobie g
Slovensko	24 780 411	1 344 979	11 622 925	-	3 832 525	3 964 220
Mimo EU	-	-	-	-	-	-
Spolu	24 780 411	1 344 979	11 622 925	-	3 832 525	3 964 220

Zmena stavu vnútroorganizačných zásob

Spoločnosť nevytvára zásoby vlastnou činnosťou

Náklady

Významné náklady

Názov položky	Bežné účtovné obdobie	Bezprostredne predchádzajúce účtovné obdobie
Náklady za poskytnuté služby, z toho:	2 526 236	1 796 246
Ochrana objektov	396 198	364 742
Laboratórne analýzy surovín	366 393	326 393
Nájomné	595 866	556 818
Ostatné významné položky nákladov z hospodárskej činnosti, z toho:		
Osobné náklady	1 271 731	1 178 363
Odpisy	790 574	806 613
Zostatková cena predaného HIM	381 251	-
Opravné položky	-	-
Finančné náklady, z toho:	436 762	416 417
Úroky / úvery + leasing	426 797	405 282
<i>Kurzové straty</i>		
Ostatné finančné náklady	9 965	10 470

Na zabezpečenie kurzového riziká spoločnosť využíva finančné nástroje, ktoré eliminujú vplyv kurzov pri dlhodobých záväzkoch aj bežných obchodných transakciách.

Čistý obrat spoločnosti:

Názov položky	Bežné účtovné obdobie	Bezprostredne predchádzajúce účtovné obdobie
Tržby za vlastné výrobky		-
Tržby z predaja služieb	3 832 524	3 964 220
Tržby za tovar	36 403 335	1 344 979
Výnosy zo zákazky		
Výnosy z nehnuteľností na predaj		
Iné výnosy súvisiace s bežnou činnosťou, okrem odkupu pohľad.		
Čistý obrat celkom	40 235 859	5 309 199

V čistom obraze sú zahrnuté tržby z predaja tovaru a služieb očistené o spotrebnú daň z minerálneho oleja.

PROGRESS TRADING, a.s.

Poznámky k individuálnej účtovnej závierke zostavenej v súlade so slovenským zákonom o účtovníctve za rok končiaci k 31. decembru 2024

Náklady

Názov položky	Bežné účtovné obdobie	Bezprostredne predchádzajúce účtovné obdobie
<i>Náklady voči auditorovi, auditorskej spoločnosti, z toho:</i>	11 131	11 331
náklady za overenie účtovnej závierky	11 131	11 331
iné uisťovacie auditorské služby	-	-
súvisiace auditorské služby	-	-
daňové poradenstvo	-	-
ostatné neauditorské služby	-	-

Daň z príjmov

Porovnanie splatnej dane a odloženej dane vo vzťahu k hospodárskemu výsledku pred zdanením.

Hospodársky výsledok pred zdanením	1 581 583,- Eur
Splatná daň / 21% sadzba/	7 647,- Eur
Odložená daň / 24% sadzba/	-23 017,- Eur
Hospodársky výsledok po zdanení	1 596 953,- Eur

Daň z príjmu splatná

Názov položky a	Bežné účtovné obdobie			Bezprostredne predchádzajúce účtovné obdobie		
	Základ dane b	Daň c	Daň v % d	Základ dane e	Daň f	Daň v % g
Výsledok hospodárenia pred zdanením, z toho:	1 581 583		x	7 654 235	x	x
teoretická daň		332 132		x	1 607 389	
Daňovo neuznané náklady	41 191			48 327		
Výnosy nepodliehajúce dani	-1 820 036			-7 983 403		
PP mimo HV	47 343			76 775		
OP mimo HV	-253 606	-		-233 298	-	
Umorenie daňovej straty	-			-		
Spolu	-403 525			-437 364		
Splatná daň z príjmov	x	3 840	-	x		-
Splatná daň z príjmov (zrážka)	x	3 807		x	3 480	
Odložená daň z príjmov	x	-23 017	-	x	35 820	-
Celková daň z príjmov	x	-15 370	-	x	39 300	-

Podsúvahová evidencia

Spoločnosť neeviduje prenajatý a najatý majetok na podsúvahovom účte, zásoby ukladateľov eviduje v podrobnej operatívnej evidencii.

Podmienené záväzky

Všetky záväzky Spoločnosti sú vykázané v súvahe.

Vlastné imanie

Zmeny vlastného imania – bežné obdobie

Tabuľka č. 1

Položka vlastného imania a	Bežné účtovné obdobie				
	Stav na začiatku účtovného obdobia b	Prírastky c	Úbytky d	Presuny e	Stav na konci účtovného obdobia f
Základné imanie	937 500				937 500
Zmena základného imania					
Pohľadávky za upísané VI					
Ostatné kapitálové fondy					
Zákonný RF z kapitálových vkladov					
Ostatné kapitálové fondy	2 662				2 662
Oceňovacie rozdiely z kapitálových účastín	3 672 932		532 399		3 140 533
Oceňovacie rozdiely zlúčenie, splnutie, rozdelení					
Zákonný rezervný fond	362 277				362 277
Štatutárne fondy a ostatné fondy					
Nerozdelený zisk m.r.	3 341 724		1 800 000	7 614 935	9 156 659
Neuhradená strata m.r.					
VH bežného účtovného obdobia	7 614 935	1 596 953		-7 614 935	1 596 953
Vyplatené dividendy		1 800 000	1 800 000		
Ostatné položky VI					

Zmeny vlastného imania – minulé obdobie

Tabuľka č. 2

Položka vlastného imania a	Bezprostredne predchádzajúce účtovné obdobie				
	Stav na začiatku účtovného obdobia b	Prírastky c	Úbytky d	Presuny e	Stav na konci účtovného obdobia f
Základné imanie	937 500				937 500
Zmena základného imania					
Pohľadávky za upísané VI	-				
Ostatné kapitálové fondy					
Zákonný RF z kapitálových vkladov					
Ostatné kapitálové fondy	2 662				2 662
Oceňovacie rozdiely z kapitálových účastín	12 772 563		9 099 631		3 672 932
Oceňovacie rozdiely zlúčenie, splnutie, rozdelení					
Zákonný rezervný fond	362 277				362 277
Štatutárne fondy a ostatné fondy					
Nerozdelený zisk m.r.	1 041 369			2 300 354	3 341 724
Neuhradená strata m.r.	-				
VH bežného účtovného obdobia	12 665 444	7 614 935	10 365 090	-2 300 354	7 614 935
Vyplatené dividendy		10 365 090	10 365 090		
Ostatné položky VI					

PROGRESS TRADING, a.s.**Poznámky k individuálnej účtovnej závierke zostavenej v súlade so slovenským zákonom o účtovníctve za rok končiaci k 31. decembru 2024****Návrh rozdelenia hospodárskeho výsledku**

Vedenie spoločnosti navrhuje vykázaný výsledok hospodárenia - zisk vo výške 1 596 953,- Eur, preúčtovať na účet 428 – nerozdelený zisk minulých účtovných období.

Ekonomické vzťahy účtovnej jednotky a spriaznených osôb. a ostatné zverejnenia

Transakcie medzi účtovnou jednotkou a spriaznenými osobami

	Druh obchodu	Bežné obdobie k 31.12. (Eur)	Bežné obdobie – obrat (Eur)
Dcérska UJ	Nákup zásob a služieb	3 192 926	35 801 844
	Záloha prijatá	1 000 000	-
	Predaj majetku	-	-
	Predaj zásob a služieb	6 044 165	2 988 685
UJ s podstatným vplyvom	Nákup zásob a služieb	-	-
	Istina pôžička + úroky	5 507 895	250 000
	Predaj majetku	-	-
Ostatné spriaznené UJ	Predaj zásob a služieb	-	-
	Nákup zásob a služieb	-	651 864
	Zálohy	-	-
	Nákup majetku	4 821 850	4 892 536
	Predaj zásob a služieb	-	500

Skutočnosti, ktoré nastali po dni, ku ktorému sa zostavuje účtovná závierka, do dňa jej zostavenia.

Bez náplne

Ostatné zverejnenia

V SMO v Trebišove sú na základe zmlúv uložené zásoby ukladateľov, ktorých množstvo sa v rámci mesačnej inventarizácie overuje fyzicky pod colným dohľadom.

Zostavené v Poprade dňa: 14. marca 2025

Prehľad peňažných tokov s použitím nepriamej metódy 2024

PEŇAŽNÉ TOKY Z PREVÁDZKOVÝCH ČINNOSTÍ		rok 2024	rok 2023
Z. Zisk + strata - pred zdanením		1 581 583	7 654 235
A.1	Nepeňažné operácie ovplyvňujúce HV	-952 782	-7 032 033
A1.1.	Odpisy DHM	790 574	806 613
A1.2.	odpis pohľadávok	0	0
A1.4.	zmena stavu rezerv	5 406	-12 685
A1.5.	Zmena stavu OP	-184 947	0
A1.6.	zmena stavu položiek ČR, N a V	418	81
A1.8.	úroky účt. Do nákladov	426 797	405 282
A1.9.	úroky účt. Do výnosov	-270 036	-268 313
A1.10	Kur.Zisk k peňaž. pr. k 31.12.	-1 169	0
A1.11	Kur.strata k peň.prost.k 31.12.	0	665
A1.12.	výsledok z predaja DHM	76 979	0
A1.13	dividendy účtované do výnosov	-1 800 000	-7 965 090
A1.14	Ost .položky nepeň .char.s vplyvom na HV	3 196	1 414
A.2	Vplyv zmeny stavu pracovného kapitálu	5 607 946	-487 557
A2.1.	zmena stavu pohľadavo. Z PČ	-2 663 369	-30 876
A2.2	zmena stavu záväzkov z PČ	8 289 445	-456 469
A2.3	zmena stavu zásob	-18 131	-212
A 3	prijaté úroky	20 036	18 313
A 4	vydaje na úroky	-426 797	-405 282
A 5	prijmy z dividend a iných podielov na zisku	1 800 000	7 965 090
A 6	Výdavky na daň z príjmov		-131 103
	Peňažné toky z prevádzkovej činnosti/A1-A6/	6 048 402	-72 572
A	Čistý peňažný tok z prevádzkových činností/Z+A/	7 629 985	7 561 662
PEŇAŽNÉ TOKY Z INVESTIČNEJ ČINNOSTI			
B.1,2	Výdavky na obstaranie DHM,DNM	-5 062 499	-336 561
B.3	Prijmy z predaja stálych aktív	304 272	727
B.19	Ostatné výdavky v investičnej činnosti	532 399	9 099 631
B	Čistý peňažný tok z Investičných činností	-4 225 828	8 763 797
PEŇAŽNÉ TOKY Z FINANČNÝCH ČINNOSTÍ			
C.1	peňažné toky vo vlastnom imaní	-1 800 000	-10365090
C.2	peň.toky vznikajúce z dlhod.záv.a kratk.záv.z fin.činn.	-1 402 178	-9 977 285
C2.3	Prijmy z úverov /od bánk/		
C2.4	Výdavky na splácanie úverov	-733 332	-733 332
C2.5	Výdavky na poskytnuté pôžičky		
C2.6	Výdavky na splácanie pôžičiek		
C2.7	Výdavky na úhradu záväzkov za majetok LZ	-136 447	-144 322
C2.8	Prijmy z iných foriem financovania	-532 399	-9 099 631
C	Čistý peňažný tok z finančných činností	-3 202 178	-20 342 375
D	Čisté zvýšenie resp.zníženie peň.prostriedkov /A+B+C/	201 979	-3 996 916
E	Stav peň.prostr. K 1.1.účet.obdobia	73 135	4 070 050
F	Stav peň.prostr.k 31.12. pred zohľadnením kurz.rozdielov	273 945	73 800
G	Kurzové rozdiely na peňažných prostriedkoch k účt.závierke	1 169	-665
H	Zostatok peň.prostriedkov a peň.ekvivalentov po kurze	275 114	73 135