

Forvis Mazars Slovensko s.r.o.

SKY PARK OFFICES 1

Bottova 2A

811 09 Bratislava

FORTISCHEM a. s.

Správa nezávislého audítora

31. decembra 2024

FORTISCHEM a. s.

M. R. Štefánika 1
972 71 Nováky
IČO: 46 693 874

Správa nezávislého audítora

31. decembra 2024

Akcionárovi a predstavenstvu spoločnosti FORTISCHEM a. s.

I. Správa z auditu účtovnej závierky

Názor

Uskutočnili sme audit účtovnej závierky spoločnosti FORTISCHEM a. s. („Spoločnosť“), ktorá obsahuje súvahu k 31. decembru 2024, výkaz ziskov a strát za rok končiaci sa k uvedenému dátumu, a poznámky, ktoré obsahujú súhrn významných účtovných zásad a účtovných metód.

Podľa nášho názoru, priložená účtovná závierka poskytuje pravdivý a verný obraz finančnej situácie Spoločnosti k 31. decembru 2024 a výsledku jej hospodárenia a peňažných tokov za rok končiaci sa k uvedenému dátumu podľa zákona č. 431/2002 Z.z. o účtovníctve v znení neskorších predpisov (ďalej len „zákon o účtovníctve“).

Základ pre názor

Audit sme vykonali podľa medzinárodných audítorských štandardov (International Standards on Auditing, ISA). Naša zodpovednosť podľa týchto štandardov je uvedená v odseku Zodpovednosť audítora za audit účtovnej závierky. Od Spoločnosti sme nezávislí podľa ustanovení zákona č. 423/2015 o štatutárnom audite a o zmene a doplnení zákona č. 431/2002 Z. z. o účtovníctve v znení neskorších predpisov (ďalej len „zákon o štatutárnom audite“) týkajúcich sa etiky, vrátane Etického kódexu audítora, relevantných pre náš audit účtovnej závierky a splnili sme aj ostatné požiadavky týchto ustanovení týkajúcich sa etiky. Sme presvedčení, že audítorské dôkazy, ktoré sme získali, poskytujú dostatočný a vhodný základ pre náš názor.

Zodpovednosť štatutárneho orgánu a osôb poverených spravovaním za účtovnú závierku

Štatutárny orgán je zodpovedný za zostavenie tejto účtovnej závierky tak, aby poskytovala pravdivý a verný obraz podľa zákona o účtovníctve a za tie interné kontroly, ktoré považuje za potrebné na zostavenie účtovnej závierky, ktorá neobsahuje významné nesprávnosti, či už v dôsledku podvodu alebo chyby.

Pri zostavovaní účtovnej závierky je štatutárny orgán zodpovedný za zhodnotenie schopnosti Spoločnosti nepretržite pokračovať vo svojej činnosti, za opísanie skutočností týkajúcich sa nepretržitého pokračovania v činnosti, ak je to potrebné, a za použitie predpokladu nepretržitého pokračovania v činnosti v účtovníctve, ibaže by mal v úmysle Spoločnosť zlikvidovať alebo ukončiť jej činnosť, alebo by nemal inú reálnu možnosť než tak urobiť.

Osoby poverené spravovaním sú zodpovedné za dohľad nad procesom finančného výkazníctva Spoločnosti.

Zodpovednosť audítora za audit účtovnej závierky

Našou zodpovednosťou je získať primerané uistenie, či účtovná závierka ako celok neobsahuje významné nesprávosti, či už v dôsledku podvodu alebo chyby, a vydať správu audítora, vrátane názoru. Primerané uistenie je uistenie vysokého stupňa, ale nie je zárukou toho, že audit vykonaný podľa medzinárodných audítorských štandardov vždy odhalí významné nesprávosti, ak také existujú. Nesprávosti môžu vzniknúť v dôsledku podvodu alebo chyby a za významné sa považujú vtedy, ak by sa dalo odôvodnene očakávať, že jednotlivo alebo v súhrne by mohli ovplyvniť ekonomické rozhodnutia používateľov, uskutočnené na základe tejto účtovnej závierky.

V rámci auditu uskutočneného podľa medzinárodných audítorských štandardov, počas celého auditu uplatňujeme odborný úsudok a zachovávame profesionálny skepticizmus. Okrem toho:

- Identifikujeme a posudzujeme riziká významnej nesprávosti účtovnej závierky, či už v dôsledku podvodu alebo chyby, navrhujeme a uskutočňujeme audítorské postupy reagujúce na tieto riziká a získavame audítorské dôkazy, ktoré sú dostatočné a vhodné na poskytnutie základu pre náš názor. Riziko neodhalenia významnej nesprávosti v dôsledku podvodu je vyššie ako toto riziko v dôsledku chyby, pretože podvod môže zahŕňať tajnú dohodu, falšovanie, úmyselné vynechanie, nepravdivé vyhlásenie alebo obídenie internej kontroly.
- Oboznamujeme sa s internými kontrolami relevantnými pre audit, aby sme mohli navrhnúť audítorské postupy vhodné za daných okolností, ale nie za účelom vyjadrenia názoru na efektivnosť interných kontrol Spoločnosti.
- Hodnotíme vhodnosť použitých účtovných zásad a účtovných metód a primeranosť účtovných odhadov a uvedenie s nimi súvisiacich informácií, uskutočnené štatutárnym orgánom.
- Robíme záver o tom, či štatutárny orgán vhodne v účtovníctve používa predpoklad nepretržitého pokračovania v činnosti a na základe získaných audítorských dôkazov záver o tom, či existuje významná neistota v súvislosti s udalosťami alebo okolnosťami, ktoré by mohli významne spochybniť schopnosť Spoločnosti nepretržite pokračovať v činnosti. Ak dospejeme k záveru, že významná neistota existuje, sme povinní upozorniť v našej správe audítora na súvisiace informácie uvedené v účtovnej závierke alebo, ak sú tieto informácie nedostatočné, modifikovať náš názor. Naše závery vychádzajú z audítorských dôkazov získaných do dátumu vydania našej správy audítora. Budúce udalosti alebo okolnosti však môžu spôsobiť, že Spoločnosť prestane pokračovať v nepretržitej činnosti.
- Hodnotíme celkovú prezentáciu, štruktúru a obsah účtovnej závierky vrátane informácií v nej uvedených, ako aj to, či účtovná závierka zachytáva uskutočnené transakcie a udalosti spôsobom, ktorý vedie k ich vernému zobrazeniu.

S osobami poverenými spravovaním komunikujeme okrem iného o plánovanom rozsahu a harmonograme auditu a o významných zisteniach auditu, vrátane všetkých významných nedostatkov internej kontroly, ktoré počas nášho auditu zistíme.

II. Správa k ďalším požiadavkám zákonov a iných právnych predpisov

Správa k informáciám, ktoré sa uvádzajú vo výročnej správe

Štatutárny orgán je zodpovedný za informácie uvedené vo výročnej správe, zostavenej podľa požiadaviek zákona o účtovníctve. Náš vyššie uvedený názor na účtovnú závierku sa nevzťahuje na iné informácie vo výročnej správe.

V súvislosti s auditom účtovnej závierky je našou zodpovednosťou oboznámenie sa s informáciami uvedenými vo výročnej správe a posúdenie, či tieto informácie nie sú vo významnom nesúlade s auditovanou účtovnou závierkou alebo našimi poznatkami, ktoré sme získali počas auditu účtovnej závierky, alebo sa inak zdajú byť významne nesprávne.

Posúdili sme, či výročná správa Spoločnosti obsahuje informácie, ktorých uvedenie vyžaduje zákon o účtovníctve.

Na základe prác vykonaných počas auditu účtovnej závierky, podľa nášho názoru:

- informácie uvedené vo výročnej správe zostavenej za rok končiaci sa 31. decembra 2024 sú v súlade s účtovnou závierkou za daný rok,
- výročná správa obsahuje informácie podľa zákona o účtovníctve.

Okrem toho, na základe našich poznatkov o účtovnej jednotke a situácii v nej, ktoré sme získali počas auditu účtovnej závierky, sme povinní uviesť, či sme zistili významné nesprávnosti vo výročnej správe, ktorú sme obdržali pred dátumom vydania tejto správy audítora. V tejto súvislosti neexistujú zistenia, ktoré by sme mali uviesť.

Bratislava, 23. júna 2025



Forvis Mazars Slovensko s.r.o.
Licencia SKAU č. 236



Ing. Rastislav Begán
Licencia UDVA č. 1001

Forvis Mazars Slovensko s.r.o.
SKY PARK OFFICES 1
Bottova 2A
811 09 Bratislava

FORTISCHEM a. s.

Translation of the Independent Auditor's Report

31 December 2024

FORTISCHEM a. s.
M. R. Štefánika 1
972 71 Nováky
ID: 46 693 874

Translation of the Independent Auditor's Report

31 December 2024

To the Shareholder and the Board of Directors of FORTISCHEM a. s.

I. Report on the Audit of the Financial Statements

Opinion

We have audited the financial statements of FORTISCHEM a. s. ("the Company"), which comprise the balance sheet as at 31 December 2024, and the income statement for the year then ended, and notes, including a summary of significant accounting policies.

In our opinion, the accompanying financial statements give a true and fair view of the financial position of the Company as at 31 December 2024, and of its financial performance and cash flows for the year then ended in accordance with Act on Accounting No. 431/2002 Coll., as amended ("Act on Accounting").

Basis for Opinion

We conducted our audit in accordance with International Standards on Auditing. Our responsibilities under those standards are further described in the Auditor's Responsibilities for the Audit of the Financial Statements section of our report. We are independent of the Company in accordance with the provisions of Act No. 423/2015 Coll. on Statutory Audit and on Amendment to and Supplementation of Act No.431/2002 Coll. on Accounting, as amended ("Act on Statutory Audit") related to ethical requirements, including the Code of Ethics for Auditors that are relevant to our audit of the financial statements, and we have fulfilled our other ethical responsibilities in accordance with these requirements. We believe that the audit evidence we have obtained is sufficient and appropriate to provide a basis for our opinion.

Responsibilities of Management and Those Charged with Governance for the Financial Statements

Management as represented by the statutory body is responsible for the preparation and fair presentation of the financial statements in accordance with the Act on Accounting and for such internal control as management determines is necessary to enable the preparation of financial statements that are free from material misstatement, whether due to fraud or error.

In preparing the financial statements, management is responsible for assessing the Company's ability to continue as a going concern, disclosing, as applicable, matters related to going concern and using the going concern basis of accounting unless management either intends to liquidate the Company or to cease operations, or has no realistic alternative but to do so.

Those charged with governance are responsible for overseeing the Company's financial reporting process.

Auditor's Responsibility for the Audit of the Financial Statements

Our objectives are to obtain reasonable assurance about whether the financial statements as a whole are free from material misstatement, whether due to fraud or error, and to issue an auditor's report that includes our opinion. Reasonable assurance is a high level of assurance but is not a guarantee that an audit conducted in accordance with International Standards on Auditing will always detect a material misstatement when it exists. Misstatements can arise from fraud or error and are considered material if, individually or in the aggregate, they could reasonably be expected to influence the economic decisions of users taken on the basis of these financial statements.

As part of an audit in accordance with International Standards on Auditing, we exercise professional judgment and maintain professional skepticism throughout the audit. We also:

- Identify and assess the risks of material misstatement of the financial statements, whether due to fraud or error, design and perform audit procedures responsive to those risks, and obtain audit evidence that is sufficient and appropriate to provide a basis for our opinion. The risk of not detecting a material misstatement resulting from fraud is higher than for one resulting from error, as fraud may involve collusion, forgery, intentional omissions, misrepresentations, or the override of internal control.
- Obtain an understanding of internal control relevant to the audit in order to design audit procedures that are appropriate in the circumstances, but not for the purpose of expressing an opinion on the effectiveness of the Company's internal control.
- Evaluate the appropriateness of accounting policies used and the reasonableness of accounting estimates and related disclosures made by management.
- Conclude on the appropriateness of management's use of the going concern basis of accounting and, based on the audit evidence obtained, whether a material uncertainty exists related to events or conditions that may cast significant doubt on the Company's ability to continue as a going concern. If we conclude that a material uncertainty exists, we are required to draw attention in our auditor's report to the related disclosures in the financial statements or, if such disclosures are inadequate, to modify our opinion. Our conclusions are based on the audit evidence obtained up to the date of our auditor's report. However, future events or conditions may cause the Company to cease to continue as a going concern.
- Evaluate the overall presentation, structure and content of the financial statements, including the disclosures, and whether the financial statements represent the underlying transactions and events in a manner that achieves fair presentation.

We communicate with those charged with governance regarding, among other matters, the planned scope and timing of the audit and significant audit findings, including any significant deficiencies in internal control that we identify during our audit.

II. Report on Other Legal and Regulatory Requirements

Report on Information Disclosed in the Annual Report

Management is responsible for information disclosed in the annual report prepared under the requirements of the Act on Accounting. Our opinion on the financial statements stated above does not apply to other information in the annual report.

In connection with the audit of financial statements, our responsibility is to gain an understanding of the information disclosed in the annual report and consider whether such information is materially inconsistent with the financial statements, or our knowledge obtained in the audit of the financial statements, or otherwise appears to be materially misstated.

We evaluated whether the Company's annual report includes information whose disclosure is required by the Act on Accounting.

Based on procedures performed during the audit of the financial statements, in our opinion:

- Information disclosed in the annual report prepared for the year ended 31 December 2024 is consistent with the financial statements for the relevant year; and
- The annual report includes information pursuant to the Act on Accounting.

Furthermore, based on our understanding of the Company and its position, obtained in the audit of the financial statements, we are required to disclose whether material misstatements were identified in the annual report, which we received prior to the date of issuance of this auditor's report. There are no findings that should be reported in this regard.

Bratislava, 23 June 2025

Forvis Mazars Slovensko s.r.o.
SKAU licence No. 236

Ing. Rastislav Begán
UDVA licence No. 1001



FORTISCHEM

VÝROČNÁ SPRÁVA 2024

“Naše srdcia bijú pre chémiu!”

FORTISCHEM

**VÝROČNÁ
SPRÁVA
2024**

OBSAH

5	ÚVODNÉ SLOVO	10	VÝSKUM A VÝVOJ	30	NADOBÚDANIE AKCIÍ, LISTOV, PODIELOV
5	SPRÁVA NEZÁVISLÉHO AUDÍTORA	20	UDRŽATEĽNÝ ROZVOJ	35	ORGANIZAČNÉ ZLOŽKY
5	O SPOLOČNOSTI	20	BEZPEČNOSŤ A OCHRANA ZDRAVIA PRI PRÁCI	35	HOSPODÁRSKE VÝSLEDKY A VÝHLAD
10	PRODUKTOVÉ PORTFÓLIO	20	ĽUDIA VO FORTISCHEM-e	40	VEDENIE SPOLOČNOSTI A ORGANIČNÁ ŠTRUKTÚRA
10	OBCHODNÉ ZHODNOTENIE	25	SPOLOČENSKÁ ZODPOVEDNOSŤ	40	ÚČTOVNÁ ZÁVIERKA
10	SYSTÉM INTEGROVANÉHO MANAŽÉRSTVA	25	DODÁVATEĽSKÝ REŤAZEC		



ÚVODNÉ SLOVO

Vážené dámy a páni, vážení partneri,

dovoľte mi krátke ohliadnutie nielen za rokom 2024, ale aj za obdobím, ktoré ma osobne spojilo so spoločnosťou FORTISCHEM. Mal som možnosť ju spoznať z rôznych pozícií – najskôr ako konkurenta, neskôr som sa podieľal na koordinácii predaja kľúčových komodít FORTISCHEM-u a v septembri 2024 som prevzal vedenie celej spoločnosti. Vo všetkých týchto úlohách ma vždy oslovilo a dodnes obdivujem to najcennejšie, čo táto spoločnosť má – tím odhodlaných a skúsených ľudí, ktorí svoju prácu vykonávajú s vášňou a srdcom a ktorí pre FORTISCHEM, doslova dýchajú.

Práve tento pevný základ nám umožnil čeliť výzvam posledných rokov, keď sme sa vyrovnávali s postcovidovým oslabením dopytu a zároveň čelili prudko rastúcim cenám energií. Napriek týmto ťažkostiam sme v roku 2024 dokázali potvrdiť svoju pozíciu na trhu a naplniť naše ciele zamerané na modernizáciu, udržateľnosť a dlhodobú stabilitu, čo je dobrou správou pre všetkých – našich zamestnancov, partnerov aj akcionárov.

Napriek výraznému nárastu cien energií a surovín v poslednom kvartáli sa nám podarilo efektívne riadiť výrobné kapacity

a optimalizovať náklady a aj vďaka týmto krokom sme dosiahli ukazovateľ EBITDA na úrovni 7 296 497 €, čo je výsledok, na ktorý môžeme byť hrdí.


Zároveň si však plne uvedomujeme, že budúcnosť prinesie nové výzvy. Stále vysoké výrobné náklady, ako sú ceny elektrickej energie a plynu, robia z Európy importný trh, kde čelíme konkurenčnému tlaku zo štátov s menšou reguláciou. Ak k tomu pripočítame nedostatok kvalifikovanej pracovnej sily v priemysle a stále náročnejšie byrokratické požiadavky, je zrejmé, že nás čaká obdobie, v ktorom budeme musieť hľadať nové a efektívne riešenia.

Našou odpoveďou na tieto výzvy je investícia do inovácií, úsporných technológií a efektívnych procesov s rýchlou návratnosťou. V predaji sa zameriame na kľúčové produkty s vysokou pridanou hodnotou, ako sú hydroxid sodný a karbid vápnika, ktoré zostávajú našimi strategickými komoditami. Zároveň obnovujeme tradíciu strategického vývoja v rámci FORTISCHEM-u, pretože veríme, že práve tento prístup nám umožní realizovať nové projekty, zavádzať moderné produkty a posilňovať konkurencieschopnosť na trhu.

Do roku 2025 vstupujeme s jasnou ambíciou pokračovať v naplňaní našej vízie. Chceme byť modernou, inovatívnou a zodpovednou spoločnosťou, ktorá prispieva k rozvoju regiónu a zároveň si zachováva konkurencieschopnosť na globálnom trhu. Rok 2025 bude pre nás nielen rokom výziev, ale aj významných udalostí. Dokončíme a spustíme do prevádzky 4 kľúčové investície, ktoré upevnia našu pozíciu strategického partnera v oblasti chémie a pomôžu vylepšiť materiálovú bilanciu. Navyše si v tomto roku budeme pripomínať 85. výročie spustenia elektrolýzy vo FORTISCHEM-e, udalosť, ktorá predstavuje významný míľnik v histórii našej spoločnosti. Tento okamih nám nielen pripomína naše priemyselné začiatky, ale aj zdôrazňuje našu schopnosť kontinuálne sa rozvíjať, inovovať a prispôbovať sa zmenám.

Dovoľte mi na záver poďakovať všetkým zamestnancom za ich neúnavnú prácu a nasadenie a našim obchodným partnerom za dôveru a podporu. Každý z vás je neodmysliteľnou súčasťou príbehu FORTISCHEM-u, ktorý spoločne píšeme už takmer jedno storočie. Spoločne tvoríme budúcnosť.

S úctou Ing. Jakub Racek
Generálny riaditeľ





SPRÁVA NEZÁVISLÉHO AUDÍTORA



O spoločnosti

História chemickej výroby v Novákoch siaha do roku 1935, keď Spolok pre chemickú a hutnú výrobu v Ústí nad Labem rozhodol o založení svojej pobočky na Slovensku. Prvá prevádzka bola spustená vo februári 1940, presne pred 85 rokmi, a zameriavala sa na elektrolýzu pre výrobu hydroxidu sodného, chlóru a ich derivátov. V nasledujúcich desaťročiach sa výrobný program rozšíril o karbid vápnika, ktorého výroba sa začala v roku 1954 a dodnes zostáva dôležitou súčasťou nášho portfólia.

Vďaka strategickej polohe v srdci Slovenska vyváža spoločnosť FORTISCHEM viac ako 80% svojej produkcie do vyše 60 krajín sveta, čo posilňuje jej pozíciu na globálnom trhu. Od roku 2021 je súčasťou skupiny vedenou strategickým investorom KAPRAIN z Českej republiky. Názov FORTISCHEM, odvodený z latinského "fortis" (silný), symbolizuje stabilitu, silu a dlhodobú víziu. Spoločnosť sa dlhodobo riadi hodnotami kvality, bezpečnosti a udržateľnosti. Aktivity smeruje na modernizáciu výroby, znižovanie uhlíkovej stopy a implementáciu ekologických riešení. Tieto kroky reflektujú snahu vytvárať hodnoty pre zákazníkov, komunitu a budúce generácie.



Počas desaťročí sa FORTISCHEM vypracoval na jednu z najvýznamnejších chemických spoločností na Slovensku a etabloval sa aj na medzinárodných trhoch. Jeho portfólio zahŕňa elektrolýzne výrobky, plasty, malotonážnu organickú chémiu a karbid vápnika. Dlhodobý rast a stabilita, sú kľúčové hodnoty, ktoré FORTISCHEM posúva vpred. Ochrana zdravia a bezpečnosť zamestnancov sú najvyššou prioritou, preto spoločnosť neustále pracuje na zlepšovaní pracovného prostredia a zavádzaní najvyšších bezpečnostných štandardov. Udržateľnosť a rozvoj biznisu sú neoddeliteľnou súčasťou stratégie firmy, pričom neustále inovuje a hľadá ekologické riešenia, ktoré umožnia minimalizovať dopady na životné prostredie. Investície do pokročilých technológií a efektívnejších výrobných procesov sú nevyhnutné pre zabezpečenie modernizácie, ktorá pomôže udržať konkurencieschopnosť. Vo FORTISCHEM-e veríme, že iba spoločnou prácou, výmenou nápadov a otvorenou komunikáciou môžeme dosiahnuť udržateľný rast a napredovanie našej spoločnosti. Tieto hodnoty sú hnacím motorom a veríme, že to najlepšie máme ešte len pred sebou.



PRODUKTOVÉ PORTFÓLIO

Spoločnosť FORTISCHEM sa zaoberá výrobou a predajom chemikálií v 4 rôznych oblastiach, ktoré rozdeľujeme na anorganickú a organickú chémiu, polyméry a karbid vápnika. Výrobné skupiny anorganickej chémie, organickej chémie a polymérov sú navzájom úzko prepojené technologickými väzbami, pričom jadrom celého systému je membránová elektrolýza (MEL), ktorá zabezpečuje kľúčové vstupy pre ďalšie výrobné toky. MEL produkuje okrem hlavného produktu, hydroxidu sodného aj chlór, ktorý je ďalej spracovávaný na rôzne chlórové deriváty, organické zlúčeniny a polyméry. Samostatnou výrobnou jednotkou je výroba karbidu vápnika a karbidových zmesí. Produkty vyrábané v spoločnosti nachádzajú široké uplatnenie v rôznych oblastiach, od bežného využitia v domácnostiach až po špecifické technické aplikácie.

Anorganická chémia

Spoločnosť FORTISCHEM je jediným výrobcom hydroxidu sodného na Slovensku a významným producentom v strednej Európe.

Spustenie membránovej elektrolýzy v roku 2018 sa ukázalo ako kľúčové, pretože tento technologický prechod umožnil znížiť spotrebu elektrickej energie a vylúčenie ortuti z výroby, čím sa spoločnosť priblížila k ekologickejšiemu a efektívnejšiemu procesu výroby. Touto zmenou bola taktiež zachovaná výroba vodíka, ktorý sa dnes využíva, ako zdroj energie a v budúcnosti by sa mohol uplatniť ako chemická eko-molekula. Prechod z ortuťovej na membránovú elektrolýzu bol zásadným krokom spoločnosti s cieľom zaistenia dlhodobej udržateľnosti spoločnosti. Hlavným produktom novej elektrolýznej jednotky je hydroxid sodný, ktorý sa dodáva zákazníkom ako kvapalina v železničných cisternách alebo auto cisternách. Pre malých a lokálnych odberateľov sa zabezpečujú aj expedície v IBC kontajneroch. Ďalším významným produktom, ktorý patrí do portfólia spoločnosti FORTISCHEM je chlórnan sodný, ktorý sa najčastejšie využíva na úpravu vôd v bazénoch ako biocíd alebo ako priemyselné bielidlo.

Neoddeliteľnou súčasťou tejto časti výroby je kvapalný chlór, ktorý sa expeduje pre priemyselné využitie v železničných cisternách alebo v špeciálnych tlakových fľašiach a sudoch. Túto službu poskytuje FORTISCHEM ako jediný v širokom okolí. Chlór zohráva kľúčovú úlohu pri zaistení pitnej vody pre obyvateľstvo a práve preto je spoločnosť zaradená do zoznamu kritickej infraštruktúry slovenského priemyslu.

Skupinu výrobkov v rade elektrolýznej chémie uzatvára kyselina chlorovodíková. V ponuke pre zákazníkov sú dve kvalitatívne prevedenia, a to technická a potravinárska kyselina. Expedujeme ju v železničných a auto cisternách, pričom je možnosť plnenia do IBC kontajnerov. V roku 2023 sme v rámci výroby uskutočnili spustenie novej syntéznej pece na výrobu kyseliny chlorovodíkovej. Bola to ďalšia strategická investícia, ktorá umožnila efektívne nahradenie starej technológie, čo malo niekoľko výhod. Týmto krokom sa posilnila nie len konkurencieschopnosť, ale na novú úroveň sme postavili aj výrobné možnosti spoločnosti.

POLYMÉRY

Výroba polymérov (PVC) prebieha od úplného začiatku chemického procesu, čo zahŕňa iniciáciu procesu zmiešaním soli s vodou a končí výrobou vinylchlorid monoméru. Pri polymerizácii vinylchloridu za špecifických podmienok a za použitia účinných látok vznikajú rôzne typy PVC. V základnom rozdelení sa hovorí o suspenzných a emulzných typoch s K hodnotami od 58 do 74.

Hlavným využitím emulzných typov je výroba hadíc, tesniacich materiálov, obkladových profilov, podlahovín, obrusovín a syntetických koženiek. Suspenzné typy PVC majú využitie pri výrobe kanalizačných, drenážnych a tlakových rúr, okenných profilov a izolácií v kabelárskom priemysle.

Vyrábané PVC je vo forme suchých práškov. Emulzné a emulzné pastotvorné PVC je expedované výlučne ako balené v papierových vreciach. Suspenzné PVC expedujeme aj v big-bagoch a auto cisternách.

ORGANICKÁ CHÉMIA

Do tejto časti výroby patria deriváty hydrínovej chémie, založené na výrobe technického etylénchlórhydrínu z etylénoxidu a plynného chlorovodíka. Časť hydrínu sa expeduje odberateľom ako produkt pre ďalšie organické syntézy, ale väčšia časť je spotrebovaná priamo u nás v reakcii s paraformaldehydom, čím vzniká produkt Novamal, ktorý sa používa najmä, ako surovina pri výrobe polysulfidpolymérov na výrobu špeciálnych gúm. Malá časť technického hydrínu sa upravuje rektifikáciou v sklenenej aparatúre na vysokú čistotu, zbavenú homológov, vhodnú pre farmaceutický priemysel.

Významným produktom nukleofilnej adície acetylénu na metylizobutylketón je TMDD (Decidol). Je to produkt so širokým spektrom využitia, ako napríklad odpeňovač a disperzant farbiva pri formulácií atramentov a farieb ako povrchovoaktívna látka pre pomocné prostriedky, pigmentové substráty zmáčacích činidiel pre priemyselné nátery a lepidlá, odpeňovače, antišokové činidlo pre nátery na papier.

KARBID VÁPNIKA

Výroba karbidu vápnika v Novákoch začala v roku 1952. Odvtedy prešiel proces výroby aj samotná technológia niekoľkými významnými modernizáciami. Poslednou bola modernizácia karbidových pecí v rokoch 2015 a 2019. Dnes sme jedným z hlavných producentov karbidu vápnika v Európe, kde ponúkame karbid vápnika s výťažnosťou cez 300l acetylénu z 1kg karbidu pri nízkej úrovni celkových nečistôt pod hranicou 500ppm. Až 95% vyrobeného karbidu sa expeduje mimo Slovenskú republiku. Našich spokojných zákazníkov môžete nájsť v Európe a mimo Európu od Austrálie, cez blízky východ, Afriku až po severnú a južnú Ameriku.

Väčšina z produkcie karbidu je po drvení rozdelená na frakcie a zabalená do kontajnerov alebo sudov. Časť karbidu je spracovaná na mlecom zariadení a použitá buď na výrobu brikiet karbidu alebo karbidových odsírovacích zmesí, používaných v oceliarskom priemysle. Časť karbidu využívame na výrobu acetylénu či už do produkcie acetylénovej chémie alebo na plnenie tlakových fliaš, tzv. dissousplynu a tlakových rúr, okenných profilov a izolácií v kabelárskom priemysle.



OBCHODNÉ ZHODNOTENIE

OBCHODNÉ ZHODNOTENIE PRODUKTOVÝCH SKUPÍN

Celkové tržby spoločnosti FORTISCHEM za rok 2024 dosiahli sumu 151 872 908€, čo predstavuje pokles oproti predchádzajúcemu roku na úrovni 4%, kedy spoločnosť zaznamenala tržby vo výške 158 258 921€. Tento pokles je dôležité pochopiť v kontexte širších ekonomických a trhových podmienok, ktoré FORTISCHEM a celý sektor ovplyvnili. Hlavným faktorom bola nestabilná situácia na trhu, ktorá sa prejavila najmä v závere roka. Náklady na vstupy rástli rýchlejšie, ako bolo pôvodne predpokladané, pričom najvýraznejší vplyv malo zvýšenie cien energií. Tento trend mal priamy dopad na ceny a marže chemických výrobkov. S cieľom udržať konkurencieschopnosť na trhu a reagovať na očakávania zákazníkov bolo nevyhnutné zaviesť opatrenia na stabilizáciu cien. V priebehu roka bolo potrebné flexibilne upravovať cenové stratégie a implementovať dynamickejšie cenové vzorce v kontraktach, čím sa dalo lepšie reagovať na vývoj vstupných nákladov. Zároveň prebehla optimalizácia výroby, a taktiež zefektívnenie riadenia nákladov, aby sa minimalizoval dopad týchto externých faktorov na hospodársky výsledok spoločnosti.

ANORGANICKÁ CHÉMIA

V rámci časti anorganickej chémie FORTISCHEM vstúpil do roku 2024 nad očakávania. Plánované marže sa podarilo dodržiavať a tento pozitívny trend sa neporušil až do začiatku štvrtého kvartálu. Práve posledný kvartál roku 2024 bol poznačený vysokými cenami elektrickej energie. Na rast cien energií sa spoločnosť usilovala reflektovať aj v cenotvorbe, avšak vzhľadom na trhové podmienky sa nedarilo dosiahnuť požadovaný efekt v každej skupine výrobkov, čo sa z časti prejavilo na marži. Napriek tomu si FORTISCHEM udržal stabilné postavenie na trhu. Zákazníci sa mohli plne spoľahnúť nielen na kvalitu produktov, ale aj na stabilitu dodávok. Svoju pozíciu a úspešnosť v tomto segmente sa darilo dosahovať predovšetkým prehľbovaním vzťahov s kľúčovými zákazníkmi, ktorí vnímajú FORTISCHEM ako dôležitého a spoľahlivého partnera. Svoje ciele FORTISCHEM plnil vďaka objemom, ktoré dokázal vyrobiť a umiestniť na trh, nielen v prípade hydroxidu sodného, ale najmä kyseliny chlorovodíkovej a chlórnanu sodného. Napriek náročnému záveru roka a prekážkam, ktorým FORTISCHEM čelil sa podarilo uzavrieť

rok 2024 v súlade s plánom ako spoľahlivý dodávateľ chemických výrobkov. Spoľahlivosť, ktorá je v súčasnosti kľúčom k úspechu, bola hlavným cieľom pre rok 2024. Tento cieľ si spoločnosť prenáša aj do nasledujúceho roka ako základný pilier úspešnosti a postavenia na trhu.

POLYMÉRY

Skupina polymérov patrí v rámci spoločnosti medzi hlavné spotrebiče chlóru. Hoci ich individuálna marža je často záporná, tieto produkty zohrávajú kľúčovú úlohu v rámci širšieho výrobného portfólia. Ich pridaná hodnota sa posudzuje na základe spotreby chlóru, čo priamo ovplyvňuje efektivitu využitia výrobných kapacít membránovej elektrolýzy a výroby hydroxidu sodného.

Stále pretrvávajúci vojenský konflikt na Ukrajine mal veľký vplyv na predaj PVC aj v roku 2024, pričom obchodnú stratégiu v segmente PVC ovplyvňovala najmä rozdielna dynamika dopytu medzi jednotlivými regiónmi. Kým západná Európa sa primárne zameriavala na suspenzné PVC, východná Európa preferovala emulzné typy. Celkovo bol predaj polymérov stabilný, avšak trhová situácia viedla k výkyvom cien a marží.

ORGANICKÁ CHÉMIA

V portfóliu organickej chémie sa darilo najmä skupine acetylenických alkoholov. Pri tomto produkte síce nedošlo k naplneniu plánovaných objemov, no vďaka jeho špecifickosti si spoločnosť mohla dovoliť výrazne navýšiť jeho maržu. Ide o produkt s vysokou pridanou hodnotou, ktorý si práve pri nižších objemoch dokáže udržať atraktívnu cenovú hladinu, čo sa pozitívne prejavilo na jeho ziskovosti.

V ostatných výrobkoch spadajúcich do kategórie organickej chémie je prevažná časť produktov nastavená cez cenové vzorce, čo výrazne znižuje citlivosť na pohyby vstupných nákladov. Tento predajný model umožnil udržať cenovú stabilitu aj v období zvýšenej trhovej volatility a prispel k zachovaniu plánovanej výkonnosti.

KARBID VÁPNIKA

V roku 2024 sme v oblasti predaja karbidu vápnika zaznamenali významné míľniky. Najdôležitejším z nich bolo dočasné spustenie druhej karbidovej pece a príprava prevádzky na 100%-ný chod. V čase ekonomickej krízy to považujeme za obrovský úspech a signál toho, že ideme správnym smerom. Prioritou roku 2024 bolo pokračovať v náraste predaja a ostať viditeľný na všetkých trhoch sveta, čo sa nám aj podarilo a môžeme na tom stavať predaj v roku 2025.

Transparentnosť v komunikácii je pre FORTISCHEM kľúčom k úspechu. Potvrdili sme to podpismi dlhoročných kontraktov s najdôležitejšími hráčmi v oblasti technických plynov a oceliarstva. Za zmienku určite stojí akvizícia spoločnosti ArcelorMittal, ktorá je gigantom a číslom jeden medzi oceliarmi v Európe. Napriek ťažkému záveru roka, ktorý sprevádzali nadmerné výkyvy cien vstupných surovín, môžeme považovať rok 2024 za úspešný z pohľadu dosiahnutého objemu

predaja. Vytvorili sme tak silný odrazový mostík pre rok 2025, do ktorého vstupujeme s ambíciou nielen zvýšiť predaj, ale aj rozšíriť portfólio zákazníkov so zameraním na dlhodobú stabilitu a ekonomický prínos.



SYSTEM INTEGROVANÉHO MANAŽÉRSTVA

SYSTÉM INTEGROVANÉHO MANAŽÉRSTVA (SIM)

Je nevyhnutnou a zároveň samozrejmovou súčasťou fungovania našej spoločnosti.

Systém integrovaného manažérstva (SIM) uplatňujeme prostredníctvom štyroch zavedených a udržiavaných subsystémov:

ISO 9001 – Systém manažérstva kvality,

ISO 14001 – Systém manažérstva environmentu,

ISO 45001 – Systém manažérstva bezpečnosti a ochrany zdravia pri práci,

ISO 50001 – Systém energetického manažérstva.

Garantujeme, že naše produkty a služby spĺňajú atribúty medzinárodných noriem kvality a požiadavky zákazníkov, ktorých spokojnosť je pre našu spoločnosť prioritou.

Naším zámerom je permanentne znižovať negatívny dopad na životné prostredie, efektívne využívať zdroje a uplatňovať environmentálne princípy

vo všetkých činnostiach spoločnosti, ktoré podporujú dlhodobú udržateľnosť.

Efektívne hospodárenie s energiou vedie nielen k zníženiu prevádzkových nákladov, ale prispieva tiež k znižovaniu emisií skleníkových plynov a k ochrane životného prostredia.

Ochrana zdravia a bezpečnosť pri práci je dôležitou a neoddeliteľnou súčasťou nášho smerovania k udržaniu konkurencieschopnosti a dosahovaniu dlhodobej úspešnosti spoločnosti.

REACH

FORTISCHEM je významný výrobca chemických látok a zmesí, požiadavky vyplývajúce z európskej chemickej legislatívy Nariadenia (EP) a Rady (ES) 1907/2006 REACH, zabezpečujeme v plnom rozsahu.

Vyrábané chemické látky a zmesi spĺňajú požiadavky európskej smernice o registrácii, evaluácii a autorizácii chemických látok (REACH). Konkrétne informácie sú uvedené v platných Material Safety Data Sheets (MSDS) vyrábaných produktov.

V súlade s REACH prehlasujeme, že naša spoločnosť nevyrába žiadnu z kategórie chemických látok vzbudzujúcich mimoriadne obavy SVHC, (Substances of Very High Concern). Ide o chemické látky, ktoré môžu mať vážne účinky na zdravie ľudí a životné prostredie, najmä o karcinogénne, mutagénne alebo látky poškodzujúce reprodukciu, ako aj látky s perzistentnými a bioakumulatívnymi vlastnosťami.



**VÝSKUM,
VÝVOJ A
INOVÁCIE**

V oblasti technologického pokroku a dynamického trhu si plne uvedomujeme význam inovácií a neustáleho vývoja produktov a služieb. Hoci výskum a vývoj (R&D) nebol v roku 2024 hlavným pilierom našej stratégie, zaujímame sa o inteligentné riešenia a metódy, ktoré nám umožňujú flexibilne reagovať na rýchlo meniace sa podmienky v odvetví.

Spoločnosť aktívne spolupracuje aj s partnerskými subjektmi pri získavaní prístupu k najnovším technologickým inováciám. V snahe o diferenciáciu a pridanie hodnoty našim klientom sledujeme a analyzujeme nové technologické trendy a príležitosti, ktoré môžu posilniť naše trhové postavenie.

V rámci stratégie FORTISCHEM-u zameranej na efektívnejšiu, udržateľnejšiu a technologicky vyspelejšiu výrobu sa v uplynulom období realizovalo viacero investícií do modernizácie a optimalizácie procesov.

Cieľom týchto krokov je nielen zníženie energetickej náročnosti, ale aj zvýšenie bezpečnosti, spoľahlivosti a zvýšenie konkurencieschopnosti produktov. Jednou z kľúčových investícií bola výstavba novej vzduchovej stanice, ktorá nahrádza pôvodnú infraštruktúru s vyššou spotrebou energie. Vďaka novým turbokompresorom bude FORTISCHEM dosahovať vyššiu efektivitu pri výrobe technického vzduchu, ktorý je nevyhnutný pre technologické procesy v našich prevádzkach. Ďalším významným krokom bola modernizácia syntéznej jednotky na výrobu chlorovodíka (HCl). Nová nízkoemisná pec s poloautomatizovaným riadením umožňuje bezpečnejšiu a efektívnejšiu výrobu, pričom výrazne znižuje spotrebu zemného plynu, tepla a chladu. Táto technológia zároveň otvára nové trhové príležitosti a posilňuje pozíciu spoločnosti v segmente chemickej výroby.

V rámci optimalizácie energetických a chladiacich systémov sa realizovala rekonštrukcia chladiacej stanice cirkulačnej vody, ktorá zabezpečuje stabilné podmienky pre nové výrobné technológie. Modernizáciou prešli aj elektrorozvodné systémy, pričom bol vybudovaný nový potrubný most pre efektívnejšie prepojenie výrobných jednotiek. Významným prínosom bola aj inštalácia novej vymrazovacej jednotky na vodík, ktorá zabezpečuje vyššiu čistotu tohto plynu a jeho efektívnejšie využitie v ďalších procesoch. Súčasne sme optimalizovali skladovanie chemických surovín modernizáciou zásobníkov HCl a H₂SO₄, čím sme zvýšili bezpečnosť a spoľahlivosť riadenia zásob. Tieto investície sú súčasťou nášho dlhodobého úsilia o technologický pokrok a zefektívnenie výroby. Naša stratégia je založená na flexibilitě, inovatívnych riešeniach a dôslednom využívaní najmodernejších technológií s cieľom zabezpečiť udržateľnú a konkurencieschopnú budúcnosť našej spoločnosti.



UDRŽATELNÝ ROZVOJ

Trvalo udržateľný rozvoj je kľúčovou súčasťou firemnej stratégie, pričom spoločnosť FORTISCHEM aj v roku 2024 preukázala svoj záväzok k udržateľnosti a spoločenskej zodpovednosti viacerými iniciatívami. Zavedením moderných technológií spoločnosť zvýšila efektívne využívanie zdrojov čím aktívne prispela k plneniu cieľov OSN Opatrenia v oblasti klímy a Inovácia a infraštruktúra. Podporou ekologickej mobility zamestnancov organizovaním výzvy dochádzania do práce pešo a na bicykli firma prispela k udržateľným mestám a komunitám. V oblasti vzdelávania realizovala odborné prednášky a exkurzie pre študentov, čím podporila kvalitné vzdelávanie a zvýšila povedomie o udržateľných technológiách. V rámci iniciatívy na ochranu vodných zdrojov umožnila zamestnancom kontrolovať kvalitu vody v domácnosti, čím prispela k cieľu Čistá voda a hygiena.

S cieľom zabezpečiť transparentnosť a dodržiavanie nových legislatívnych požiadaviek, spoločnosť FORTISCHEM v súčasnosti implementuje systémy potrebné na plnenie požiadaviek v oblasti reportovania ESG (Environmental, Social, Governance) kritérií. Súčasťou prípravy na CSRD je aj implementácia nových systémov a procesov na zber a spracovanie dát, ktoré budú slúžiť ako základ pre správu o udržateľnosti.



Environmentálny pilier

Spoločnosť každoročne modernizuje svoje technológie, znižuje spotrebu elektrickej energie a aktívne implementuje obnoviteľné zdroje a princípy obehového hospodárstva. Nové výrobné jednotky spĺňajú prísne normy bezpečnosti a ochrany životného prostredia a sú navrhnuté v súlade s princípmi BAT (Best Available Technology).

V roku 2024 bola uvedená do prevádzky syntéza jednotka na výrobu kyseliny chlorovodíkovej, ktorá má nižšiu spotrebu elektrickej energie, znižuje emisie znečisťujúcich látok do ovzdušia a zároveň umožňuje jednoduchšiu a bezpečnejšiu prevádzku. Spoločnosť sa zároveň zameriava na efektívne využívanie vstupných surovín a minimalizáciu odpadu.



FORTISCHEM aktívne plní ciele Európskej zelenej dohody (Green Deal) a implementuje princípy obehového hospodárstva na všetkých úrovniach. V roku 2024 spoločnosť vykonala analýzu životného cyklu (LCA), ktorá zahŕňa komplexné dáta pre celú spoločnosť a jej najdôležitejšie produkty hydroxid sodný a karbid vápnika. Výsledky tejto analýzy budú využité na nastavenie najefektívnejších stratégií na minimalizáciu uhlíkovej stopy. Spoločnosť naďalej investuje do viacerých projektov zameraných na znižovanie emisií, úsporu elektrickej energie a efektívnejšie využívanie zdrojov, čím prispieva k trvalo udržateľnému rozvoju a ochrane životného prostredia.



Sociálny pilier

Spoločnosť FORTISCHEM si uvedomuje, že trvalo udržateľný rozvoj nie je len o ochrane životného prostredia, ale aj o podpore zamestnancov a miestnej komunity. V sociálnej oblasti sa preto aktívne zapája do projektov, ktoré zlepšujú kvalitu života a podporujú komunitného ducha. V rámci minigrantového programu spoločnosť finančne podporila 7 regionálnych projektov. Tieto podujatia pomohli rozvoju športových, kultúrnych a vzdelávacích aktivít v regióne a prispeli k napĺňaniu cieľov Zdravie a kvalitný život a Kvalitné vzdelanie.



Spoločnosť zároveň organizovala športové podujatia pre zamestnancov, ktoré prispeli k zlepšeniu ich fyzickej aktivity a tímového ducha. Úspešným projektom bol napríklad turistický výstup na Vtáčnik. Okrem toho nechýbali ani tradičné podujatia pre rodiny zamestnancov, ako Deň detí a Vianočný FORTISCHEM, ktoré podporujú rovnováhu medzi pracovným a súkromným životom. FORTISCHEM sa dlhodobo angažuje aj v dobrovoľníckych a charitatívnych projektoch, pričom podporuje miestne komunity a znevýhodnené skupiny.



Ekonomický pilier

Naďalej sa zameriavame na udržanie svojej pozície ako významného zamestnávateľa a investora v regióne, ako aj silného a konkurencieschopného hráča na trhoch, na ktorých pôsobí. Dlhodobá stabilita a udržateľnosť podnikania je zabezpečená pomerne stabilným obratom, zvyšovaním efektivity výroby a udržaním ziskovosti, pričom kľúčovými faktormi úspechu sú vysoká kvalita produktov, inovatívne riešenia a vysoký štandard služieb pre zákazníkov. Zároveň zodpovedne pristupujeme k riadeniu dodávateľského reťazca a kladieme dôraz na spoluprácu s partnermi, ktorí zdieľajú princípy etického podnikania a udržateľnosti. FORTISCHEM aktívne bojuje proti korupcii a úplatkárstvu a motivuje svojich obchodných partnerov k dodržiavaniu rovnakých hodnôt prostredníctvom prijatého Kódexu obchodného správania, ktorý stanovuje jasné pravidlá a etické štandardy pre všetkých zamestnancov a partnerov.



V rámci svojho záväzku k udržateľnému rozvoju pokračujeme v implementácii moderných systémov riadenia kvality, environmentu, bezpečnosti a energetiky. Spoločnosť získala striebornú medailu v rámci platformy EcoVadis, ktorá hodnotí udržateľné podnikanie a transparentnosť firiem. Okrem toho sa zapájame do celosvetovej iniciatívy RESPONSIBLE CARE, ktorá podporuje bezpečné a ekologické podnikanie v chemickom priemysle. FORTISCHEM tak svojou stratégiou spája ekonomický rast s environmentálnou a sociálnou zodpovednosťou, čím aktívne prispieva k dlhodobej prosperite nielen spoločnosti, ale aj celého regiónu.



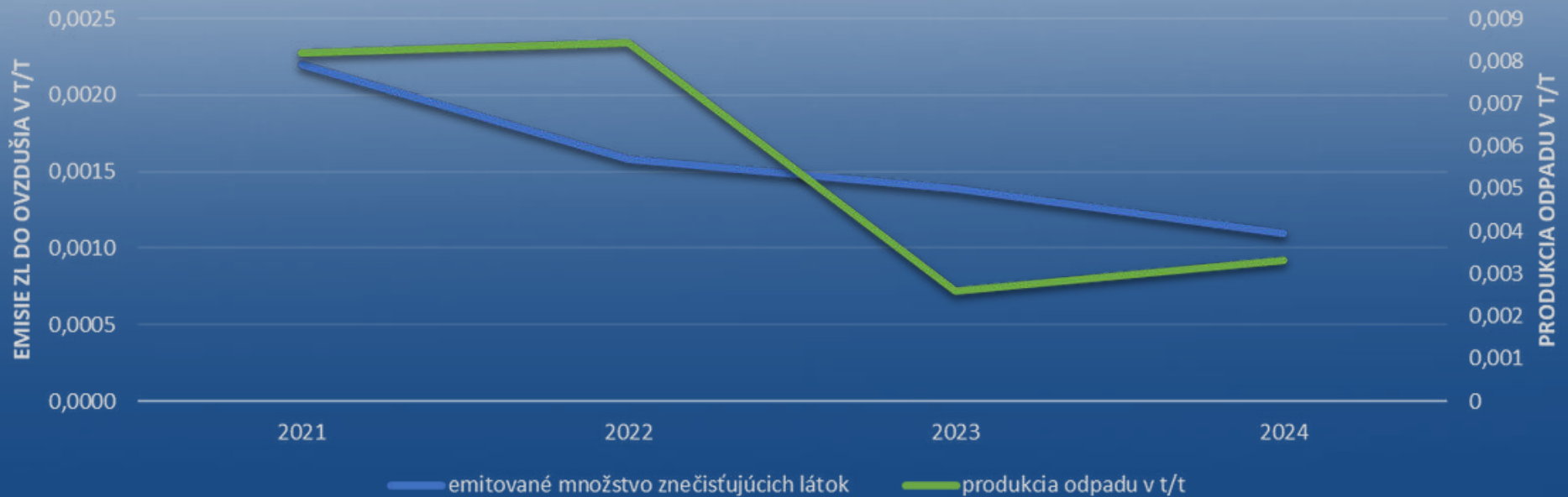
Ekológia a životné prostredie

Ochrana životného prostredia je v rámci výrobných aktivít súčasťou priorít spoločnosti. FORTISCHEM dlhodobo sleduje a vyhodnocuje vplyvy svojej činnosti na životné prostredie. Okrem vyhodnocovania vývoja trendov emisií a tvorby odpadov sleduje aj hodnotenie environmentálnej výkonnosti prostredníctvom niekoľkých indikátorov, ktoré sú z hľadiska dopadov na životné prostredie priamym a nepriamym spôsobom pre jej výrobu najvýznamnejšie. Pre toto sledovanie sú merné (špecifické) hodnoty vzťahované na objem produkcie. Týmto spôsobom možno kvantifikovať, akú záťaž pre životné prostredie predstavuje výroba, respektíve jej objem, čo má z hľadiska udržateľnosti väčšiu výpovednú hodnotu ako absolútne čísla. Tiež je možné sledovať dlhodobé trendy. V rámci hodnotenia kvality vypúšťaných odpadových vôd pokračuje trend znižovania množstva znečisťujúcich látok v odpadových vodách. Tento trend potvrdzuje aj hodnotenie environmentálnej výkonnosti sledovaný cez najvýznamnejšie znečisťujúce látky, respektíve parametre monitorované v odpadových vodách.



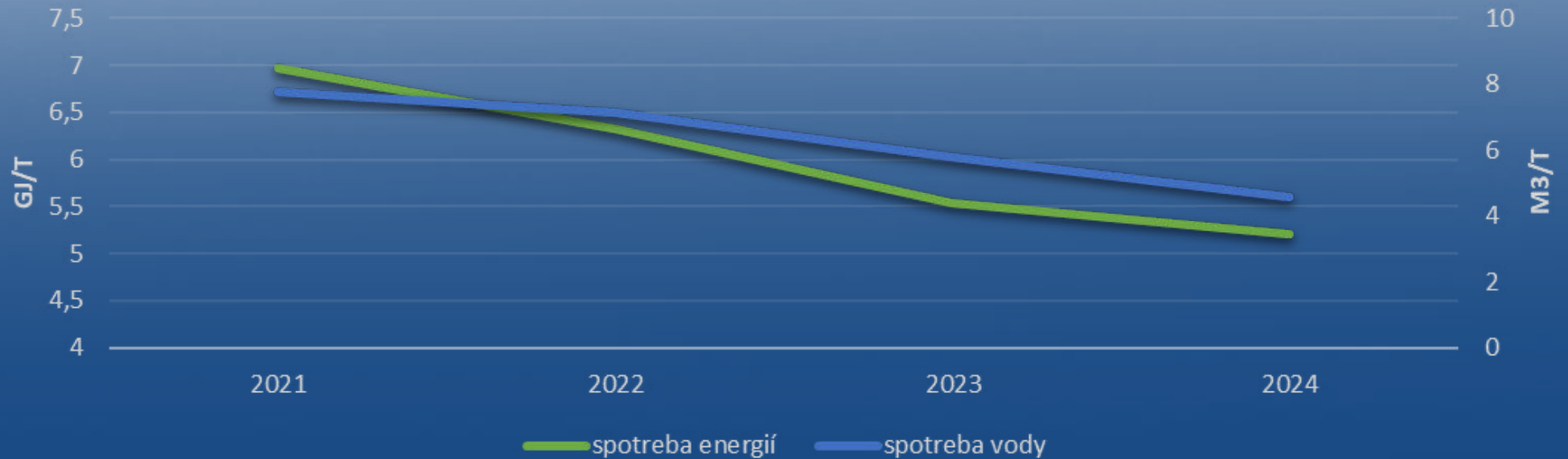
Na uvedenú skutočnosť má vplyv predovšetkým optimalizácia prevádzkovania zariadení, ukončenie niektorých výrobných procesov v predchádzajúcom období, ako aj vykonávanie opatrení v rámci existujúcich výrobných procesov zameraných na znižovanie znečistenia odpadových vôd, respektíve na realizáciu opatrení s preventívnym charakterom. Napríklad ukončenie výrobných procesov používajúcich ortuť, respektíve ortuťový katalyzátor a následne realizované opatrenia v uvedených prevádzkach mali významný vplyv na pokles ortuti v odpadových vodách. Pozitívny trend znižovania vzťahujúci sa na objem výroby je sledovaný aj u parametrov RAS a AOX. Pokles oproti roku 2023 bol predovšetkým vďaka optimalizácii prevádzkovania zariadení. V roku 2024 došlo v porovnaní s rokom 2023 aj u parametra CHSK. Okrem prevádzkovania zariadení mala na znižovanie vplyv realizácia niektorých stavieb v predchádzajúcom období, napríklad stavba Demonomerizácie odpadových vôd, stavby zamerané na rekonštrukciu záchytných nádrží a inštaláciu signalizačných zariadení. V roku 2024 sa v rámci preventívnych opatrení začalo s výmenou potrubí odpadových vôd DN200 a DN300 odvádzajúcich odpadové vody na odkalisko.

Produkcia odpadov a emisie ZL do ovzdušia na tonu výroby



V rámci svojich činností sa FORTISCHEM neustále snaží znižovať produkciu odpadov a zvyšovať mieru jeho zhodnotenia. Ich zhodnocovanie, respektíve zneškodňovanie spoločnosť rieši v súlade s legislatívou prostredníctvom oprávnených externých spoločností. Aj keď bol z pohľadu hodnotenia environmentálnej výkonnosti (produkcia odpadov vztiahnutá na objem výroby) v roku 2024 zaznamenaný nárast v porovnaní s rokom 2023, uvedený nárast bol predovšetkým z dôvodu zvýšenej produkcie odpadu kategórie Železo a oceľ, ktorý bol odovzdaný oprávnenej organizácii na materiálové zhodnotenie. Spoločnosť FORTISCHEM je aj súčasťou systému zberu, zhodnocovania a recyklácie odpadov z obalov prostredníctvom organizácie zodpovednosti výrobcov ENVI-PAK, čím v roku 2022 prispela k úspore emisií skleníkových plynov v množstve 42 234,02 kg CO₂, v roku 2023 v množstve 34 946,82 kg CO₂. Zároveň účasťou v systéme triedeného zberu odpadu a jeho financovaním v roku 2022 zabezpečila spoločnosť FORTISCHEM recykláciu viac ako 90 t komunálneho a priemyselného odpadu a v roku 2023 viac ako 49 t uvedeného odpadu, za čo získala od spoločnosti ENVI-PAK EKO CERTIFIKÁTY. V roku 2024 spoločnosť FORTISCHEM pokračovala v uvedenom trende. V oblasti ochrany ovzdušia aj v roku 2024 pokračoval v rámci hodnotenia environmentálnej výkonnosti klesajúci trend vypúšťaných emisií do ovzdušia vztiahnutý na objem výroby. K pozitívnemu trendu prispieva predovšetkým optimálne prevádzkovanie zariadení a s tým súvisiace vypúšťanie emisií do ovzdušia, ako aj realizácia opatrení v prevádzkach.

Spotreba vody a energií na tonu výroby



V rámci výroby kyseliny chlorovodíkovej bola uvedená do prevádzky nová syntéza pec HCl. V roku 2024 sa začalo s prípravou a realizáciou ďalšej syntézy jednotky, ktorej súčasťou je aj nová desorpčná jednotka. Nové moderné technológie nahrádzajú a dopĺňajú pôvodnú technológiu, pričom nové jednotky spĺňajú požiadavky BAT. Indikátor, ktorý sa nepriamo vzťahuje k ochrane ovzdušia a trvalej udržateľnosti je aj spotreba energie. V rámci spoločnosti ide predovšetkým o spotrebu elektrickej energie a tepla. Trend vývoja spotreby energií vo vzťahu k objemu výroby je klesajúci, na čo má vplyv predovšetkým realizácia úsporných opatrení v rámci prijatých energetických zámerov, ako súčasť certifikovaného systému energetického manažérstva. Spoločnosť čiastočne využíva aj bezemisnú elektrickú energiu, čím prispieva k plneniu cieľov Zelenej dohody (GEEN DEAL) a dosiahnutiu uhlíkovej neutrality.

Spotreba vody sa dotýka ochrany prírodných zdrojov a krajiny. Spoločnosť pre svoju výrobu primárne využíva úžitkovú vodu z externého vodného zdroja a pitnú vodu aj z vlastnej studne. Spotreba vody vzťahovaná na objem výroby má taktiež klesajúci trend, k čomu prispievajú predovšetkým pravidelné kontroly potrubných rozvodov a realizované ďalšie technicko-organizačné opatrenia.



BEZPEČNOSŤ A OCHRANA ZDRAVIA PRI PRÁCI

V roku 2024 spoločnosť zaznamenala päť pracovných úrazov (PÚ) s pracovnou neschopnosťou (PN) prekračujúcou tri dni. Zároveň však nebol evidovaný žiadny prípad závažného pracovného úrazu. V predchádzajúcom roku 2023 sme mali dva pracovné úrazy s PN prekračujúcou tri dni, pričom ani v tomto období nebol zaznamenaný žiadny závažný pracovný úraz. Z hľadiska počtu dní pracovnej neschopnosti (PN), v dôsledku pracovných úrazov, bol v roku 2024 počet vymeškaných dní 479. V roku 2023 bol zaznamenaný celkový počet dní PN v dĺžke 462 dní. Medziročne bol zaznamenaný nárast PÚ, avšak ukazovateľ PN zostal totožný s predchádzajúcim rokom. V súvislosti s cieľom znižovania pracovnej úrazovosti je od roku 2021 zavedený program SKORONEHODA, ako účinný nástroj

pre elimináciu vzniku pracovných úrazov, do ktorého sú zainteresovaní všetci zamestnanci. Zámerom tohto programu je zlepšiť pracovné návyky zamestnancov a ich priama angažovanosť v procese bezpečnosti. V roku 2024 bol zavedený bezpečnostný program s názvom „BEZPEČNOSŤ PRVORADÁ“ cieľom ktorého je hlbšie osvojovanie návykov v procese bezpečnosti u zamestnancov cez tematické kampane a rôzne vzdelávacie materiály. Vedenie spoločnosti si plne uvedomujeme zásadný význam a dôležitosť bezpečnosti, ktorú považuje za svoju hlavnú prioritu.

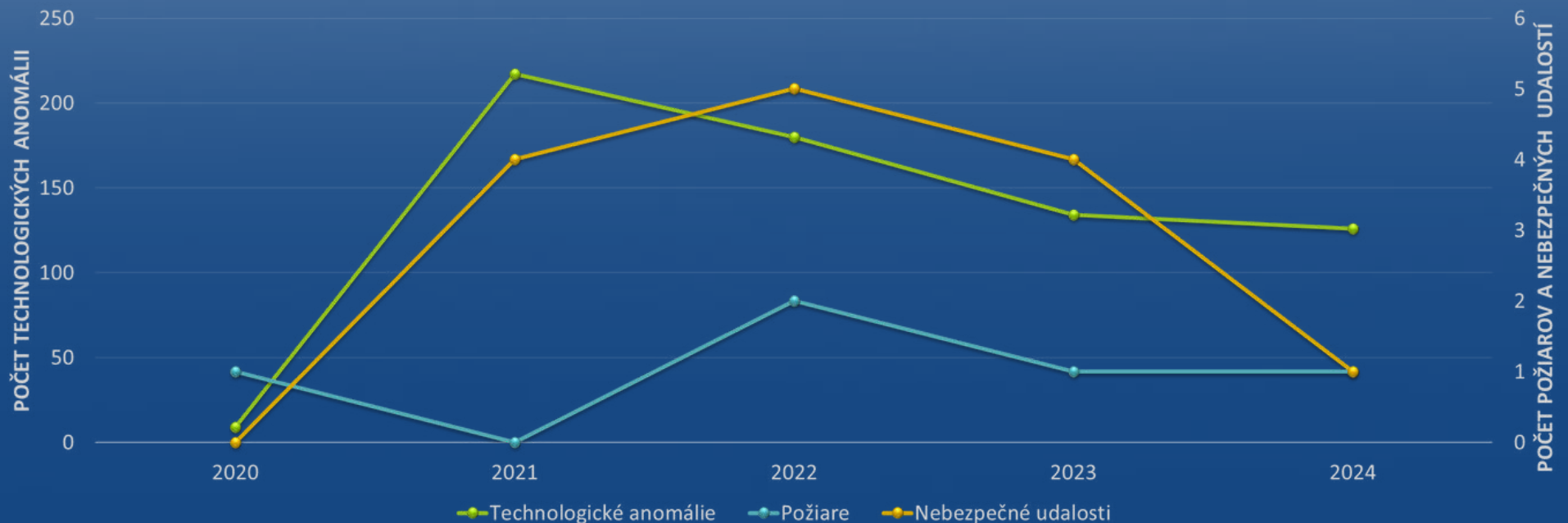
Vývoj počtu PÚ (PN > 3 dni) a trvania PN 2020 - 2024



HAVARIJNÁ PREVENCIA

V roku 2024 bolo zaznamenaných v spoločnosti 126 technologických anomálií zahŕňajúcich prevádzkové nehody, poruchy technických zariadení, závažné odchýlky od technologického režimu, poškodenia výrobných zariadení, potrubných rozvodov s únikom nebezpečných látok, respektíve bez ich úniku a poškodení dopravných prostriedkov. V sledovanom období boli zaznamenané aj dve nebezpečné udalosti vo vzťahu k bezpečnosti, z toho jedna týkajúca sa úniku nebezpečnej látky a jedna týkajúca sa požiaru. Pri týchto udalostiach bol potrebný aj výjazd represívnej jednotky závodného hasičského útvaru, bez ohrozenia zamestnancov, obyvateľstva, alebo životného prostredia. Spoločnosť intenzívne pracuje na eliminácii takýchto udalostí aj vďaka funkčnému procesu nahlasovania uvedených udalostí cez príslušnú aplikáciu, realizáciou preventívnych opráv a investičných akcií, ktorých cieľom je prioritne zvýšenie úrovne prevádzkovej bezpečnosti.

Vývoj počtu technologických anomálii, požiarov a nebezpečných udalostí 2020 - 2024



Jednotlivé prípady únikov nebezpečných látok sú rozsiahlym systémom monitoringu úniku nebezpečných látok s prepojením na systém automatického vyznenia a varovania včasne identifikované a následne vyhodnocované z hľadiska príčin ich vzniku, druhu nebezpečnej látky, zdroja a rozsahu úniku, prípadne i k potenciálu vzniku nebezpečnej udalosti, respektíve vzniku závažnej priemyselnej havárie. Na základe týchto parametrov sú prijímané príslušné technické a organizačné opatrenia s cieľom eliminácie obdobných udalostí.

V roku 2024 spoločnosť pokračovala v realizácii údržbárskych prác a investičných akcií, ktoré významnou mierou prispievajú k zníženiu rizík, ako pre zamestnancov spoločnosti, tak aj pre obyvateľstvo mesta Nováky a okolitých obcí.

V rámci havarijnej pripravenosti boli v roku 2024 realizované precvičovania havarijných scenárov za účasti zamestnancov jednotlivých prevádzok a zamestnancov závodného hasičského útvaru. V zmysle Zákona o prevencii ZPH spoločnosť v roku 2024 realizovala aj precvičenie vnútorného havarijného plánu so súčinnosťou jednotky HaZZ. Toto súčinnosťné cvičenie malo veľký prínos pre zamestnancov ZHÚ FORTISCHEM, ale aj pre jednotku z OR HaZZ Prievidza a spoločnosť plánuje v spoločných cvičeniach takéhoto charakteru pokračovať aj v nasledujúcich rokoch.



EXTERNÉ KONTROLY

Pri kontrolách realizovaných v roku 2024 nebolo zo strany správnych orgánov identifikované žiadne závažné porušenie platnej legislatívy. Drobné nedostatky, zistené kontrolnými orgánmi, boli v rámci zavedeného systému riadenia bezpečnosti a ochrany zdravia pri práci a prevencii závažných priemyselných havárií prijaté a spoločnosť realizovala nápravné opatrenia. Príslušné orgány pre kontrolu sú systematicky a pravidelne informované o pokroku pri implementácii týchto opatrení.

The image shows the rear of a fire truck. The truck is painted in red and yellow horizontal stripes. The text 'HASIČSKÁ ZÁCHRANNÁ SLUŽBA' is written in black capital letters on a white background across the top. Below this, there is a circular logo with the number '100' in black on a white background, surrounded by a red border. The truck's rear lights and various mechanical components are visible. The background is a plain, light-colored wall.

HASIČSKÁ ZÁCHRANNÁ SLUŽBA

V rámci dohľadového auditu, bol v júni 2024 úspešne certifikovaný systém manažérstva bezpečnosti a ochrany zdravia pri práci, havarijnej prevencie a požiarnej ochrany v zmysle ISO 45001. Zo strany certifikačnej spoločnosti neboli zaznamenané žiadne zistenia vyžadujúce nápravné opatrenia.



L'UDIA VO FORTISCHEM-e

NOVÁ ORGANIZAČNÁ ŠTRUKTÚRA: STABILITA A EFEKTIVITA

Rok 2024 bol pre spoločnosť FORTISCHEM rokom významných zmien, ktorých cieľom bolo posilniť stabilitu, zvýšiť efektivitu a zabezpečiť flexibilitu. Transformáciou výrobného a obchodného modelu sme zaviedli SBU Karbid a SBU Chémia, čo nám umožnilo lepšie zameranie strategického riadenia a posilnenie obchodnej výkonnosti. Zároveň sme zachovali centralizovanú podporu a manažérske procesy, ktoré garantujú stabilné vnútorné operácie.

Našou prioritou bolo udržať stabilný tím v náročných podmienkach na trhu práce. Rok sme začali so 705 zamestnancami, pričom sme čelili výzvam v oblasti náboru a fluktuácie. Vďaka cieľovej stratégii a investíciám do pracovného prostredia sa nám podarilo stabilizovať pracovné miesta a dlhodobo posilniť tím. S priemerným vekom 45 rokov a dĺžkou pracovného pomeru 14,5 roka máme skúsených a lojálnych profesionálov. Zvýšenie podielu žien na 20 % odráža náš záväzok k diverzite a rovnosti príležitostí.

PODPORA ZAMESTNANCOV A FIREMNÁ KULTÚRA: INVESTÍCIA DO ĽUDÍ

Vo FORTISCHEM-e veríme, že úspech firmy stojí na spokojnosti a angažovanosti zamestnancov. Preto neustále investujeme do ich rozvoja, zlepšujeme pracovné prostredie a budujeme firemnú kultúru založenú na spolupráci, inováciách a zodpovednosti.

BEZPEČNOSŤ A ZDRAVIE: NAŠA PRIORITA

Bezpečnosť na pracovisku je pre nás základná hodnota. V roku 2024 sme posilnili bezpečnostné povedomie prostredníctvom viacerých iniciatív:

- Motivácia zamestnancov v oblasti BOZP – strategický prístup k prevencii pracovných úrazov.
- Kurz prvej pomoci – praktické školenia, ktoré pripravujú zamestnancov na zvládanie krízových situácií.
- Bezpečnostný inovátor – podpora zamestnancov pri predkladaní návrhov na zlepšenie bezpečnosti na pracovisku.

BENEFITY A WELL-BEING: VIAC AKO LEN PRÁCA

Podpora našich ľudí nekončí pri pracovných povinnostiach – chceme, aby sa cítili dobre aj v osobnom živote. Preto im ponúkame širokú škálu benefitov:

- Finančná stabilita – príspevky na dôchodkové poistenie a odmeny pri pracovných i životných jubileách ako ocenenie lojality.
- Podpora zdravia – príspevky na stomatologickú starostlivosť, zdravotné benefity a preventívne opatrenia.
- Work-life balance – programy na podporu rodín a flexibilnejšie pracovné podmienky.

FIREMNÉ AKTIVITY A KOMUNITNÉ PODUJATIA: POSILŇOVANIE TÍMOVÉHO DUCHA

Naším cieľom je budovanie silnej komunity, kde sa zamestnanci cítia byť súčasťou tímu.

Preto organizujeme:

- Vianočný FORTISCHEM – tradičné predvianočné stretnutie pre všetkých zamestnancov s trhmi, hudbou a spoločnou oslavou.
- Deň rodiny (MDD) – podujatie pre zamestnancov a ich rodiny.
- Jesenný výstup na Vtáčnik – teambuilding spájajúci prírodu a kolektív.
- Tímová výzva: Peši alebo na bicykli do práce – motivujeme zamestnancov k ekologickej mobilite.
- Deň vody – vzdelávacie aktivity na zvýšenie ekologického povedomia.
- Dobročinná zbierka pre Nový domov – iniciatíva zamestnancov, ktorí spoločne prispeli na podporu sociálne znevýhodnených skupín.

INTERNÁ A EXTERNÁ KOMUNIKÁCIA: NOVÝ ROZMER ANGAŽOVANOSTI

Rok 2024 priniesol zásadné zmeny v oblasti komunikácie, kde sme popri tradičných formách dialógu s internými tímami výrazne rozšírili externú komunikáciu cez sociálne siete:

- Sociálne siete a online komunikácia – vytvorili sme dynamické a interaktívne prostredie na Facebooku a Instagrame, kde pravidelne zdieľame úspechy zamestnancov, inovácie, podujatia a firemné hodnoty.
- Raňajky s generálnym riaditeľom – priestor na neformálnu diskusiu a uznanie pracovných úspechov, organizované pri pracovných výročiach zamestnancov.
- Stretnutia s manažmentom – pravidelné stretnutia v rámci "TOP 40", ale aj diskusie so všetkými zamestnancami.
- Ankety medzi zamestnancami – spätná väzba a podnety, ktoré ovplyvňujú strategické rozhodnutia.

VZDELÁVANIE A PROFESIJNÝ ROZVOJ: INVESTÍCIA DO BUDÚCNOSTI

Našou prioritou je rozvoj zamestnancov, preto neustále investujeme do ich vzdelávania a kariérneho rastu:

- Odborné školenia a workshopy viac ako 13 000 odškolených hodín zameraných na rozvoj odborných aj mäkkých zručností.
- Letná škola chemikov – podpora programu pre mladé talenty, ktorý spája akademické vzdelávanie s reálnou praxou.
- Exkurzie a prezentácie na školách – iniciatívy na popularizáciu chemického priemyslu a nábor budúcich zamestnancov.

SPOLOČNE K LEPŠEJ BUDÚCNOSTI

Rok 2024 bol rokom rastu, zmien a posilnenia firemnej kultúry. Aj napriek výzvam spojeným s náborom a fluktuáciou sa nám podarilo vytvoriť stabilné pracovné prostredie a posilniť konkurencieschopnosť.

Naša firemná kultúra stojí na princípoch férovosti, otvorenosti, rešpektu, tímovosti, iniciatívy a slušnosti. Tieto hodnoty sú základom dôvery medzi zamestnancami a vedením a tvoria pevný základ pre budúcnosť.

S odhodlaním vstupujeme do roku 2025, aby sme posilnili angažovanosť zamestnancov, rozvíjali firemnú kultúru a upevnili pozíciu FORTISCHEM ako spoľahlivého zamestnávateľa. Veríme, že spoločnými silami môžeme inovovať, rásť a vytvárať prostredie, kde sa každý cíti oceňovaný a motivovaný prispievať k úspechu spoločnosti.



SPOLOČENSKÁ ZODPOVEDNOSŤ

SILVER | Top 15%

ecovadis

Sustainability Rating

JAN 2024

UDRŽATEĽNOSŤ A OCENENIA

Tento rok sme získali striebornú medailu EcoVadis za spoločenskú zodpovednosť a udržateľnosť, čím sme sa zaradili medzi najlepších 15 % hodnotených spoločností na svete. Naše záväzky v oblasti ekológie a etiky pokračujú v súlade s najnovšími požiadavkami a trendmi.

V oblasti udržateľnosti sme sa aktívne zapojili do projektov znižovania uhlíkovej stopy a modernizácie technológií s cieľom optimalizovať energetickú náročnosť výrobných procesov.



SPOLOČNOSŤ A OKOLIE

FORTISCHEM si uvedomuje dôležitosť zodpovedného prístupu voči komunite, v ktorej pôsobí. Ako sused úzko prepojený s mestom Nováky a jeho okolím sa snažíme budovať dôveryhodné vzťahy a byť stabilným partnerom. Tento rok sme pokračovali v podpore miestnych podujatí a organizácií, čo je dôkazom našej snahy zlepšovať kvalitu života v regióne Horná Nitra.

MINIGRANTY – PODPORA KOMUNITY

Projekt Minigranty, ktorý bol spustený v roku 2023, pokračoval aj v tomto roku. Podporili sme ďalšie projekty zamerané na ochranu životného prostredia, kultúru a šport. Prostredníctvom neho sme realizovali viaceré aktivity, ktoré spájajú ľudí a prispievajú k rozvoju regiónu.

PODPORENÉ PROJEKTY

- Letná škola chémie – umožnila mladým nadšencom chémie získať praktické skúsenosti a vyskúšať si experimenty na vlastnej koži.



- Deň rodiny – podujatie, ktoré poskytlo priestor na spoločné chvíle plné hier a aktivít pre deti, rodičov a starých rodičov.



- Beh na Rokoš – športové podujatie spájajúce pohyb a prírodu, s trasou dlhou 10,4 km vedúcou cez lesy a lúky v okolí dediny Diviaky nad Nitricou.



- Slovakia Cup vo vodnom póle – medzinárodný turnaj, na ktorom športovci predviedli svoje schopnosti a tímového ducha vo vodnej aréne.



- Dožinkový beh - beh priniesol radosť z pohybu a nádherných výhľadov!



- #VybehajTo Bull Show – súťažné podujatie pre psov, ktoré preverilo ich silu, rýchlosť a športové schopnosti.



- Mikuláš v škole – podujatie pre deti v predvianočnej atmosfére.



Vzdelávanie a spolupráca so školami

Naša spoločnosť tento rok opäť výrazne podporovala vzdelávanie.



Študentom sme ponúkli štipendiá, stáže a príležitosti na spracovanie bakalárskych a diplomových prác.



Zúčastnili sme sa viacerých prednášok a exkurzií, vrátane podujatia ChemDay a návštev stredných a vysokých škôl, kde sme prezentovali možnosti kariéry v chemickom priemysle.



V laboratóriách sme organizovali interaktívne pokusy, čím sme študentom priblížili praktickú chémiu a inšpirovali ich k ďalšiemu štúdiu. V rámci dlhodobej spolupráce sme podporili aj projekty zamerané



na popularizáciu prírodných vied medzi mladými ľuďmi.




AKTIVITY PRE ZAMESTNANCOV

Turnaj v bowlingu a šípkach



– kombinácia športu a oddychu podporujúca tímového ducha.



Regionálny futbalový turnaj MY LIGA ZAMESTNANCOV



– príležitosť na športové vyžitie a neformálne stretnutia medzi firmami v regióne.



Cvičenie jogy s lektorkou – program zameraný na zlepšenie fyzickej a psychickej pohody zamestnancov prostredníctvom power jogy.



Naše aktivity zahŕňali aj oslavy Medzinárodného dňa detí, ktorý sme tento rok obohatili o zábavné chemické experimenty a dobrodružné hry pre deti zamestnancov.



Na jeseň sme vyhlásili tímovú výzvu, ktorá motivovala zamestnancov k ekologickeému dochádzaniu do práce a zlepšeniu fyzickej kondície. Cez aplikáciu sme sledovali prejdené kilometre a prepočítavali ich na ušetrenú uhlíkovú stopu.




Súťaž podporila spoluprácu, motiváciu a zdravý životný štýl.

Pri príležitosti Svetového dňa prvej pomoci sme pripravili interaktívne školenie s figurínou prepojenou

na simulátor, ktoré umožnilo zamestnancom vyskúšať si reálnu resuscitáciu.



Svetový deň monitorovania vody sme oslávili analýzou vzoriek vody, ktoré priniesli zamestnanci.



Výsledky testov odhalili obsah vápnika a horčíka v pitnej vode, čím sme zvýšili informovanosť o jej kvalite a význame minerálov pre zdravie.

Spoločná túra na Vtáčnik



Trasa s dĺžkou 12 km a prevýšením 900m poskytla účastníkom možnosť aktívneho oddychu v prírode.

Na raňajkách s generálnym riaditeľom sme poďakovali kolegom, ktorí sú s nami už 25, 30, 35, 40 a 45 rokov. V príjemnej atmosfére sme ocenili ich prácu a porozprávali sa o vývoji a smerovaní spoločnosti.



V závere roka sme zorganizovali vianočné stretnutie s kapustnicou, domácimi koláčmi a punčom.



Súčasťou programu boli aktivity pre deti, charitatívny vianočný trh a návšteva Mikuláša.



Okrem spoločného času sme sa zamerali aj na pomoc druhým – výťažok z trhu bol venovaný neziskovej organizácii Nový domov.



Tieto aktivity sú najmä príležitosťou na stretnutia mimo pracovného prostredia, ale aj dôležitým prvkom firemnej kultúry, ktorý posilňuje vzťahy a vytvára príjemné pracovné prostredie.

Spoločenská zodpovednosť je pevnou súčasťou našej firemnej kultúry. Každý projekt, aktivita či iniciatíva, ktorú realizujeme, má spoločný cieľ – prispievať k pozitívnym zmenám v našej komunite a vytvárať hodnoty, ktoré pretrvávajú. Veríme, že tieto kroky sú základom pre budovanie lepšej budúcnosti.



DODÁVATEL'SKÝ REŤAZEC

V spoločnosti FORTISCHEM je úsek nákupu organizovaný do dvoch základných skupín. Prvá sa zameriava na nákup chemických surovín, ktoré priamo vstupujú do výrobného procesu. Druhá skupina, nechemický nákup, zahŕňa všetky ostatné oblasti zásobovania, ako sú obalové materiály, komplexná údržba (strojná, elektro a MaR, stavebná), náhradné diely, doprava (železničná a cestná), pomocné materiály, režijné služby a investičné projekty nevyhnutné pre bezproblémový chod celej výrobnjej vertikály spoločnosti. Kľúčovým a dlhodobým cieľom nákupu je dosiahnuť čo najvýhodnejšie podmienky pre získanie nakupovaného materiálu, tovaru a služieb, s cieľom zabezpečiť a posilniť dlhodobú konkurencieschopnosť výrobkov FORTISCHEM. Kladná a efektívna komunikácia s kľúčovými dodávateľmi je hlavným nástrojom k dosiahnutiu tohto cieľa. Prejavuje sa v podpísaní obojstranne výhodných zmlúv s obchodnými partnermi. Dôsledné plánovanie a efektívna kontrola vynaložených zdrojov zohrávajú kľúčovú úlohu v procese nákupu, pričom FORTISCHEM potvrdzuje pozitívny trend vývoja hospodárskeho výsledku a ďalších relevantných ukazovateľov. Tento fakt, spolu s vynikajúcou platobnou morálkou, upevňuje

pozíciu spoločnosti FORTISCHEM ako stabilného a preferovaného partnera pre našich dodávateľov. V rámci nákupného procesu efektívne využívame synergiu s ostatnými spoločnosťami v skupine KAPRAIN. V roku 2024 pokračovalo obdobie stabilizácie trhov a celého dodávateľského reťazca, ktorý bol ovplyvnený udalosťami spojenými s konfliktom na Ukrajine a energetickou krízou. Na druhej strane dlhodobo vnímame situáciu s vyššími výrobnými nákladmi v európskom priemysle v porovnaní so zvyškom sveta, vrátane cien energií, logistických a prepravných nákladov. Táto situácia sa odzrkadľuje v zvýšených nákladoch na vstupy, ktoré tvoria kľúčovú časť nákupného rozpočtu našej spoločnosti. Výpadok zdrojov z východu Európy, ako dôsledku konfliktu na Ukrajine, má významný vplyv na dostupnosť a rast cien najmä špecifických materiálov na báze uhlíka (koks, smola, antracit). Na nákupnú cenu vstupov má stále väčší vplyv aj rast ESG požiadaviek. V oblasti nechemického nákupu sme pokračovali v uzatváraní rámcových zmlúv s našimi kľúčovými dodávateľmi. Tento nástroj výrazne zefektívňuje činnosť nákupného oddelenia. Získaná kapacita sa premieta do prehlbovania znalostí výrobných procesov u nakupovaných materiálov a ich dodávateľov,

ako aj procesov samotného nákupu. A to či už formou návštev u dodávateľov, alebo účasťou na workshopoch a školeniach. Nadradeným konceptom pre náš podnik je dlhodobý udržateľný rozvoj. Tento záväzok sa odzrkadľuje nielen vo všeobecných strategických cieľoch, ale aj v riadení dodávateľského reťazca, čo je podporované prostredníctvom otvorenej a spoločnej komunikácie so strategickými partnermi. V snahe o neustále zdokonaľovanie nákupného procesu, kladieme dôraz na systém hodnotenia našich dodávateľov. Naším zámerom nie je len sledovať kvalitatívne a ekonomické parametre, ktoré sa využívajú v bežnom nákupnom procese, ale tiež sa zameriavať na aspekty, ako je bezpečnosť, udržateľnosť vrátane efektívneho využívania energetických zdrojov a rešpektovanie ľudských práv a etiky v podnikaní. Týmto spôsobom integrujeme udržateľné a etické hľadiská nielen do našich interných procesov, ale aj do vzťahov so všetkými zainteresovanými dodávateľmi. V roku 2024 bol spustený pilotný projekt zberu dát od kľúčových dodávateľov, týkajúci sa ESG oblastí podnikania a cieľom je zahrnúť tento aspekt do systému hodnotenia dodávateľov v nasledujúcom roku.



**NADOBÚDANIE VLASTNÝCH
AKCIÍ, DOČASNÝCH
LISTOV, OBCHODNÝCH
PODIELOV A AKCIÍ,
DOČASNÝCH LISTOV A
OBCHODNÝCH PODIELOV
MATERSKEJ ÚČTOVNEJ
JEDNOTKY**

**NADOBÚDANIE VLASTNÝCH AKCIÍ,
DOČASNÝCH LISTOV, OBCHODNÝCH
PODIELOV A AKCIÍ, DOČASNÝCH LISTOV A
OBCHODNÝCH PODIELOV MATERSKEJ
ÚČTOVNEJ JEDNOTKY**

Spoločnosť nenadobudla žiadne vlastné akcie, dočasné listy, obchodné podiely a akcie spolu s dočasnými listami a obchodnými podielmi materskej účtovnej jednotky.



ORGANIZAČNÉ ZLOŽKY

ORGANIZAČNÉ ZLOŽKY

V súčasnom období spoločnosť neoperuje prostredníctvom žiadnej organizačnej zložky umiestnenej v zahraničí. Spoločnosť FORTISCHEM síce exportuje aj do zahraničia, ale všetky obchodné aktivity sú riadené zo sídla spoločnosti na Slovensku. Toto centralizované riadenie obchodných aktivít umožňuje pružne reagovať na potreby zahraničných zákazníkov bez potreby zriaďovania zahraničných štruktúr.

HOSPODÁRSKE VÝSEDKY 2024



HOSPODÁRSKE VÝSLEDKY 2024

Rok 2024 sa niesol v znamení postupnej normalizácie trhového prostredia po mimoriadne silnom výkone v roku 2023. Výrobu a obchodné aktivity sa prvé tri kvartály podarilo riadiť efektívne, pričom pozitívny vývoj podporila stabilná úroveň marží a optimalizácia prevádzkových nákladov. V štvrtom kvartáli došlo k nárastu cien energií, čo si vyžadovalo zvýšenú disciplínu v oblasti riadenia rentability. Napriek tomu sa zachovala kontinuita dodávok a FORTISCHEM preukázal svoju pozíciu ako spoľahlivý obchodný partner.

FORTISCHEM taktiež potvrdil svoju odolnosť a adaptabilitu v náročnejších podmienkach, pričom naďalej pracuje na strategických opatreniach s cieľom minimalizovať dopady trhových výkyvov s cieľom posilniť svoju konkurencieschopnosť. Aj keď spoločnosť čelila nepredvídateľným výzvam, jej základné ukazovatele potvrdzujú stabilnú a udržateľnú prevádzku, ktorá vytvára pevný základ pre ďalší rozvoj. Hlavný ukazovateľ EBITDA dosiahol výšku 7 296 497 €, čo predstavuje 87% plánovanej hodnoty.

Investície boli smerované najmä do udržateľnej technológie s dôrazom na energetickú efektivitu, čím sa podporili strategické ciele v oblasti ESG a konkurencieschopnosti.

Cash-flow zostal stabilný a efektívne riadenie pracovného kapitálu zohralo dôležitú úlohu pri zvládaní trhovej volatility. Rok 2024 potvrdil, že finančná disciplína, flexibilita a dôraz na dlhodobé partnerstvá sú kľúčovými predpokladmi pre stabilitu v meniacom sa trhovom prostredí.

NÁVRH NA ROZDELENIE ZISKU ALEBO NA ÚHRADU STRATY

Spoločnosť za rok 2024 dosiahla výsledok hospodárenia pred zdanením vo výške 1 684 393€. O jeho rozdelení rozhodne valné zhromaždenie.

VÝZNAMNÉ SKUTOČNOSTI PO TERMÍNE ROČNEJ ZÁVIERKY



Od 31.12.2024 do dňa zostavenia výročnej správy nenastali žiadne také udalosti, ktoré by významným spôsobom ovplyvnili vykazované aktíva a pasíva spoločnosti v účtovnej závierke k 31.12.2024.

Dňa 07. februára 2025 bol zapísaný nový podpredseda predstavenstva so vznikom funkcie k 01.02.2025 Mgr. Patrik Košian a k tomuto dátumu vymazaný podpredseda predstavenstva Štefan Hornáček.

Dňa 13.februára 2025 bola uzavretá Zmluva o úvere č. 937/CC/24 medzi spoločnosťou a Slovenskou sporiteľňou, a. s., kde bola stanovená výška úverového rámca vo výške 15 000 000 EUR z toho nezáväzná časť úverového rámca vo výške 5 000 000 EUR.

Na základe úverovej zmluvy podľa prílohy č.3 ZOZNAM ZABEZPEČENÍ bolo zriadené záložné právo k nehnuteľnostiam zapísaným na liste vlastníctva číslo 610 v katastrálnom území Nováky, číslo 1693 v katastrálnom území Nitrianske Sučany, číslo 4272 a č. 5939 v katastrálnom území Nováky v prospech Banky na prvom mieste, v Notárskom

centrálom registri záložných práv bolo zriadené záložné právo k hnutelným veciam a pohľadávkam, doručenie oznámenia poisťovni o vzniku záložného práva k zálohu Banky, vinkulácia poistného plnenia z poistenia zálohu Banky/majetku Spoločnosti zriadená poisťníkom z poistnej zmluvy v poisťovni, v ktorej je majetok poistený, uzatvorená Dohoda o pristúpení k záväzku č. 937/CC/24 - P1 medzi Bankou a SPOLCHEMIE SK, s. r. o. a nadradený záväzok uzatvorený medzi Bankou, Spoločnosťou a jeho veriteľom Kaprain Chemical Slovakia s. r. o.

Po dátume účtovnej závierky bola dňa 28.2.2025 v plnej výške splatená pôžička poskytnutá akcionárovi vo výške 5 435 377,77 EUR a dňa 27.3.2025 bola čiastočne splatená druhá pôžička vo výške 8 000 000 EUR.

VÝHLAD 2025



VÝHLAD 2025

Spoločnosť FORTISCHEM plánuje v roku 2025 pokračovať v stabilizácii svojich ekonomických a prevádzkových výsledkov s dôrazom na efektívne riadenie nákladov, rozvoj produktového portfólia, realizáciu investícií a posilnenie pozície na vybraných trhoch. V tomto kontexte dokončuje štyri kľúčové investičné projekty, ktoré budú predstavovať významnú oporu pre ďalší rozvoj. Ich spustením do prevádzky prispeje nielen k zvýšeniu energetickej efektívnosti a optimalizácie spotreby, ale zároveň vytvorí priestor na modernizáciu výroby, zvýšenie prevádzkovej spoľahlivosti a rozšírenie technologických kapacít. Investície tak podporia nielen krátkodobú stabilitu, ale aj dlhodobú konkurencieschopnosť spoločnosti.

S ohľadom na prechodné vplyvy spojené s dokončovaním a spúšťaním kľúčových investícií (tieto projekty si vyžadajú dodatočné prevádzkové a technické náklady ešte pred tým, ako začnú plne generovať očakávané úspory a výhody) do prevádzky spoločnosť naďalej očakáva udržanie stabilnej maržovej úrovne.

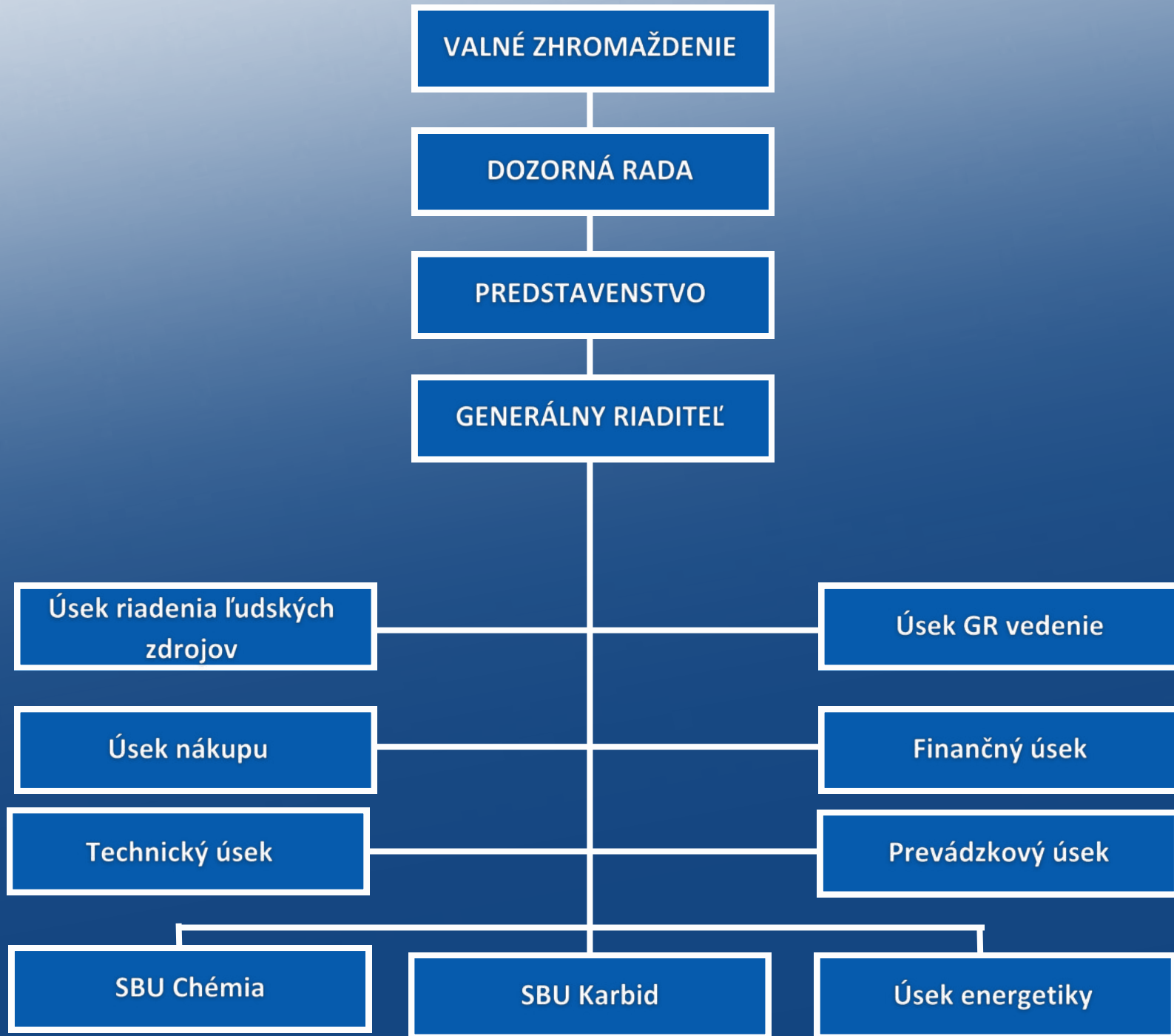
V súlade so schváleným plánom na rok 2025 bude dôraz kladený na obozretné riadenie nákladov a rizík, s cieľom zabezpečiť dlhodobú finančnú stabilitu. Plánovaná hodnota ukazovateľa EBITDA 2025 tak reflektuje reálny nábeh investičného efektu, ktorý sa pozitívne prejaví až v nasledujúcich obdobiach – najmä v oblasti energetickej efektívnosti, výrobnnej spoľahlivosti a technologickej flexibility.

A blurred background image of a person wearing a white lab coat, possibly a scientist or doctor, standing in a laboratory or clinical setting. The person is out of focus, and the background is a mix of light and dark tones, suggesting an indoor environment with some equipment or structures.

VEDENIE SPOLOČNOSTI



A ORGANIZAČNÁ ŠTRUKTÚRA



ČLENOVIA DOZORNEJ RADY

MENO	FUNKCIA	ZMENY V PRIEBEHU ROKA
Ing. Jaromír Štantejský, MBA	predseda dozornej rady	
Mgr. Oľga Belaňová	člen dozornej rady	
Peter Pastierik	člen dozornej rady	do 4.4.2024
Ing. Anton Kopčan	člen dozornej rady	od 5.4.2024



ČLENOVIA PREDSTAVENSTVA

MENO	FUNKCIA	ZMENY V PRIEBEHU ROKA
Mgr. Ján Kříčka	predseda predstavenstva	do 30.9.2024
Ing. Jakub Racek	predseda predstavenstva	od 1.10.2024
Ján Hartl	podpredseda predstavenstva	
Štefan Hornáček, MBA	podpredseda predstavenstva	
Ing. Jakub Racek	člen predstavenstva	do 30.9.2024
Mgr. Ján Kříčka	člen predstavenstva	od 1.10.2024
Ing. Andrej Nociar	člen predstavenstva	

VEDENIE SPOLOČNOSTI

MENO	FUNKCIA	ZMENY V PRIEBEHU ROKA
Mgr. Ján Kříčka	generálny riaditeľ	do 31.8.2024
Ing. Jakub Racek	generálny riaditeľ	od 1.9.2024
Mgr. Patrik Košian	finančný riaditeľ	
Ing. Andrej Nociar	riaditeľ prevádzkového úseku	
Ing. Zuzana Rosta Dolníková	personálny riaditeľ	do 17.3.2024
Silvia Kováčová	personálny riaditeľ	od 18.3.2024
Ing. Peter Šemrinec	technický riaditeľ	
Ing. Miroslav Zajac	riaditeľ úseku nákupu	
Ing. Tibor Bohňa	riaditeľ úseku energetiky	
Karol Gabriš	riaditeľ SBU chémia	
Ing. Vladimír Riško	riaditeľ SBU karbid	



ÚČTOVNÁ ZÁVIERKA

ÚČTOVNÁ ZÁVIERKA

podnikateľov v podvojnóm účtovníctve



zostavená k 31.12.2024

Číselné údaje sa zarovnávajú vpravo, ostatné údaje sa píše zľava. Nevyplnené riadky sa ponechávajú prázdne.

Údaje sa vyplňajú paličkovým písmom (podľa tohto vzoru), písacím strojom alebo tlačiarňou, a to čiernou alebo tmavomodrou farbou.

Á Ä B Ć D É F G H Í J K L M N O P Q R Š T Ú V X Ý Ž 0 1 2 3 4 5 6 7 8 9

Daňové identifikačné číslo 2 0 2 3 5 2 8 2 5 4	Účtovná závierka X riadna	Účtovná jednotka malá	Mesiac Rok od 1 2 0 2 4
IČO 4 6 6 9 3 8 7 4	mimoriadna	X veľká	do 1 2 2 0 2 4
SK NACE 2 0 . 1 3 . 0	priebežná	(vyznačí sa x)	Bezprostredne predchádzajúce obdobie od 1 2 0 2 3 do 1 2 2 0 2 3

Priložené súčasti účtovnej závierky

 Súvaha (Úč POD 1-01)
(v celých eurách)

 Výkaz ziskov a strát (Úč POD 2-01)
(v celých eurách)

 Poznámky (Úč POD 3-01)
(v celých eurách alebo eurocentoch)

Obchodné meno (názov) účtovnej jednotky

FORTISCHEM a . s .

Sídlo účtovnej jednotky

Ulica

M . R . Š T E F Á N I K A

Číslo

1

PSC

Obec

9 7 2 7 1 N O V Á K Y

Označenie obchodného registra a číslo zápisu obchodnej spoločnosti

O R O k r e s n é h o s ú d u T r e n č í n o d d i e l ; S a ,
1 0 6 2 3 / R

Telefónne číslo

0 4 6 3 6 8 3 3 0 6

Faxové číslo

E-mailová adresa

A N D R E A . N E M E T H O V A @ F O R T I S C H E M . S K

Zostavená dňa:

2 6 . 0 5 . 2 0 2 5

Schválená dňa:

. . 2 0

Podpisový záznam štatutárneho orgánu účtovnej jednotky alebo člena štatutárneho orgánu účtovnej jednotky alebo podpisový záznam fyzickej osoby, ktorá je účtovnou jednotkou:

Ing. Jakub Racek

predseda predstavenstva

Mgr. Patrik Kosiars

podpredseda predstavenstva

Záznamy daňového úradu

Miesto pre evidenčné číslo

Odtlačok prezentačnej pečiatky daňového úradu



Ozna- čenie a	STRANA AKTÍV b	Číslo riadku c	Bežné účtovné obdobie		Bezprostredne predchádzajúce účtovné obdobie		
			1	Brutto - časť 1		2	3
				Korekcia - časť 2			
	SPOLU MAJETOK r. 02 + r. 33 + r. 74	01	1 7 4 4 5 4 0 6 2	1 1 0 4 5 2 4 5 3			
			6 4 0 0 1 6 0 9	9 7 6 2 4 1 7 9			
A.	Neobežný majetok r. 03 + r. 11 + r. 21	02	1 2 8 1 0 3 3 4 9	6 6 9 2 2 9 5 7			
			6 1 1 8 0 3 9 2	5 6 8 8 5 3 0 9			
A.I.	Dlhodobý nehmotný majetok súčet (r. 04 až r. 10)	03	4 4 6 7 9 6 9	5 8 6 7 8 1			
			3 8 8 1 1 8 8	5 5 5 1 8 8			
A.I.1.	Aktivované náklady na vývoj (012) - /072, 091A/	04	3 9 1 2 0 0	0			
			3 9 1 2 0 0	3 8 7 1 7			
2.	Softvér (013) - /073, 091A/	05	5 7 5 5 7 8	1 4 3 9 8 2			
			4 3 1 5 9 6	3 0 0 7 2			
3.	Oceniteľné práva (014) - /074, 091A/	06	9 0 7 1 9 6	1 6 3 8			
			9 0 5 5 5 8	4 3 7 2 7			
4.	Goodwill (015) - /075, 091A/	07	9 3 7 4 5 6	0			
			9 3 7 4 5 6	0			
5.	Ostatný dlhodobý nehmotný majetok (019, 01X) - /079, 07X, 091A/	08	4 6 4 8	0			
			4 6 4 8	0			
6.	Obstarávaný dlhodobý nehmotný majetok (041) - /093/	09	1 6 5 1 8 9 1	4 4 1 1 6 1			
			1 2 1 0 7 3 0	4 4 2 6 7 2			
7.	Poskytnuté preddavky na dlhodobý nehmotný majetok (051) - /095A/	10	0	0			
			0	0			
A.II.	Dlhodobý hmotný majetok súčet (r. 12 až r. 20)	11	1 2 3 5 9 7 1 8 7	6 6 2 9 7 9 8 3			
			5 7 2 9 9 2 0 4	5 6 2 9 1 9 2 8			
A.II.1.	Pozemky (031) - /092A/	12	8 4 7 6 0 2	8 4 7 6 0 2			
			0	8 4 7 6 0 2			
2.	Stavby (021) - /081, 092A/	13	1 3 7 3 1 8 6 5	9 4 6 4 0 6 2			
			4 2 6 7 8 0 3	8 3 2 1 1 3 5			
3.	Samostatné hnuteľné veci a súbory hnuteľných vecí (022) - /082, 092A/	14	8 5 3 2 4 9 0 6	3 3 6 7 1 1 6 0			
			5 1 6 5 3 7 4 6	3 5 7 4 8 8 8 8			



Ozna- čenie a	STRANA AKTÍV b	Číslo riadku c	Bežné účtovné obdobie		Bezprostredne predchádzajúce účtovné obdobie	
			1	Brutto - časť 1	Netto 2	Netto 3
				Korekcia - časť 2		
4.	Pestovateľské celky trvalých porastov (025) - /085, 092A/	15	0		0	
			0		0	
5.	Základné stádo a ťažné zvieratá (026) - /086, 092A/	16	0		0	
			0		0	
6.	Ostatný dlhodobý hmotný majetok (029, 02X, 032) - /089, 08X, 092A/	17	1 8 1 0 8		0	
			1 8 1 0 8		0	
7.	Obstarávaný dlhodobý hmotný majetok (042) - /094/	18	2 2 4 4 9 3 1 8	2 1 0 8 9 7 7 1		
			1 3 5 9 5 4 7	1 0 3 5 5 2 8 1		
8.	Poskytnuté preddavky na dlhodobý hmotný majetok (052) - /095A/	19	1 2 2 5 3 8 8	1 2 2 5 3 8 8		
			0	1 0 1 9 0 2 2		
9.	Opravná položka k nadobudnutému majetku (+/- 097) +/- 098	20	0		0	
			0		0	
A.III.	Dlhodobý finančný majetok súčet (r. 22 až r. 32)	21	3 8 1 9 3	3 8 1 9 3		
			0	3 8 1 9 3		
A.III.1.	Podielové cenné papiere a podiely v prepojených účtovných jednotkách (061A, 062A, 063A) - /096A/	22	0		0	
			0		0	
2.	Podielové cenné papiere a podiely s podielovou účasťou okrem v prepojených účtovných jednotkách (062A) - /096A/	23	0		0	
			0		0	
3.	Ostatné realizovateľné cenné papiere a podiely (063A) - /096A/	24	3 8 1 9 3	3 8 1 9 3		
				3 8 1 9 3		
4.	Pôžičky prepojeným účtovným jednotkám (066A) - /096A/	25	0		0	
			0		0	
5.	Pôžičky v rámci podielovej účasti okrem prepojeným účtovným jednotkám (066A) - /096A/	26	0		0	
			0		0	
6.	Ostatné pôžičky (067A) - /096A/	27	0		0	
			0		0	
7.	Dlhové cenné papiere a ostatný dlhodobý finančný majetok (065A, 069A,06XA) - /096A/	28	0		0	
			0		0	



Označenie a	STRANA AKTÍV b	Číslo riadku c	Bežné účtovné obdobie		Bezprostredne predchádzajúce účtovné obdobie	
			1	Brutto - časť 1	Netto 2	
				Korekcia - časť 2	Netto 3	
8.	Pôžičky a ostatný dlhodobý finančný majetok so zostatkovou dobou splatnosti najviac jeden rok (066A, 067A, 069A, 06XA) - /096A/	29	0	0	0	
			0			0
9.	Účty v bankách s dobou viazanosti dlhšou ako jeden rok (22XA)	30	0	0	0	
			0			0
10.	Obstarávaný dlhodobý finančný majetok (043) - /096A/	31	0	0	0	
			0			0
11.	Poskytnuté preddávky na dlhodobý finančný majetok (053) - /095A/	32	0	0	0	
			0			0
B.	Obežný majetok r. 34 + r. 41 + r. 53 + r. 66 + r. 71	33	4 6 1 2 1 7 0 3	4 3 3 0 0 4 8 6		
			2 8 2 1 2 1 7		4 0 4 4 2 0 8 0	
B.I.	Zásoby súčet (r. 35 až r. 40)	34	1 5 5 6 6 9 5 0	1 2 7 5 3 2 1 6		
			2 8 1 3 7 3 4		1 2 1 3 1 9 0 8	
B.I.1.	Materiál (112, 119, 11X) - /191, 19X/	35	4 2 9 3 0 1 0	3 4 4 7 7 4 4		
			8 4 5 2 6 6		2 8 9 8 5 2 7	
2.	Nedokončená výroba a polotovary vlastnej výroby (121, 122, 12X) - /192, 193, 19X/	36	5 2 5 2 3 0 2	4 1 5 5 8 3 0		
			1 0 9 6 4 7 2		4 1 7 4 1 6 2	
3.	Výrobky (123) - /194/	37	5 9 9 9 4 0 4	5 1 2 7 4 0 8		
			8 7 1 9 9 6		4 5 2 0 9 5 4	
4.	Zvieratá (124) - /195/	38	0	0	0	
			0			0
5.	Tovar (132, 133, 13X, 139) - /196, 19X/	39	0	0	0	
			0			0
6.	Poskytnuté preddávky na zásoby (314A) - /391A/	40	2 2 2 3 4	2 2 2 3 4		
			0		5 3 8 2 6 5	
B.II.	Dlhodobé pohľadávky súčet (r. 42 + r. 46 až r. 52)	41	2 6 6 9 2 2 0	2 6 6 9 2 2 0		
			0		1 3 3 4 7 1 8	
B.II.1.	Pohľadávky z obchodného styku súčet (r. 43 až r. 45)	42	9 1 0 5 2	9 1 0 5 2		
			0		1 6 1 5 5 0	



Označenie a	STRANA AKTÍV b	Číslo riadku c	Bežné účtovné obdobie		Bezprostredne predchádzajúce účtovné obdobie		
			1	Brutto - časť 1		Netto 2	Netto 3
				Korekcia - časť 2			
1.a.	Pohľadávky z obchodného styku voči prepojeným účtovným jednotkám (311A, 312A, 313A, 314A, 315A, 31XA) - /391A/	43	0	0	0		
			0		0		
1.b.	Pohľadávky z obchodného styku v rámci podielovej účasti okrem pohľadávok voči prepojeným účtovným jednotkám (311A, 312A, 313A, 314A, 315A, 31XA) - /391A/	44	0	0	0		
			0		0		
1.c.	Ostatné pohľadávky z obchodného styku (311A, 312A, 313A, 314A, 315A, 31XA) - /391A/	45	9 1 0 5 2	9 1 0 5 2			
			0		1 6 1 5 5 0		
2.	Čistá hodnota zákazky (316A)	46	0	0	0		
			0		0		
3.	Ostatné pohľadávky voči prepojeným účtovným jednotkám (351A) - /391A/	47	0	0	0		
			0		0		
4.	Ostatné pohľadávky v rámci podielovej účasti okrem pohľadávok voči prepojeným účtovným jednotkám (351A) - /391A/	48	0	0	0		
			0		0		
5.	Pohľadávky voči spoločníkom, členom a združeniu (354A, 355A, 358A, 35XA) - /391A/	49	0	0	0		
			0		0		
6.	Pohľadávky z derivátových operácií (373A, 376A)	50	0	0	0		
			0		0		
7.	Iné pohľadávky (335A, 336A, 33XA, 371A, 374A, 375A, 378A) - /391A/	51	2 5 7 8 1 6 8	2 5 7 8 1 6 8			
			0		1 1 7 3 1 6 8		
8.	Odložená daňová pohľadávka (481A)	52	0	0	0		
			0		0		
B.III.	Krátkodobé pohľadávky súčet (r. 54 + r. 58 až r. 65)	53	2 4 6 8 3 3 6 0	2 4 6 7 5 8 7 7			
			7 4 8 3		2 0 9 8 3 7 2 7		
B.III.1.	Pohľadávky z obchodného styku súčet (r. 55 až r. 57)	54	9 7 8 2 5 9 7	9 7 7 5 1 1 4			
			7 4 8 3		1 0 7 8 1 2 8 0		
1.a.	Pohľadávky z obchodného styku voči prepojeným účtovným jednotkám (311A, 312A, 313A, 314A, 315A, 31XA) - /391A/	55	3 5 0 9 6 6	3 5 0 9 6 6			
			0		1 0 9 1 5 7		
1.b.	Pohľadávky z obchodného styku v rámci podielovej účasti okrem pohľadávok voči prepojeným účtovným jednotkám (311A, 312A, 313A, 314A, 315A, 31XA) - /391A/	56	0	0	0		
			0		0		



Označenie a	STRANA AKTÍV b	Číslo riadku c	Bežné účtovné obdobie		Bezprostredne predchádzajúce účtovné obdobie		
			1	Brutto - časť 1		Netto 2	Netto 3
				Korekcia - časť 2			
1.c.	Ostatné pohľadávky z obchodného styku (311A, 312A, 313A, 314A, 315A, 31XA) - /391A/	57	9 4 3 1 6 3 1	9 4 2 4 1 4 8			
			7 4 8 3		1 0 6 7 2 1 2 3		
2.	Čistá hodnota zákazky (316A)	58	0	0			
			0		0		
3.	Ostatné pohľadávky voči prepojeným účtovným jednotkám (351A) - /391A/	59	5 3 8 5 4 3 3	5 3 8 5 4 3 3			
			0		0		
4.	Ostatné pohľadávky v rámci podielovej účasti okrem pohľadávok voči prepojeným účtovným jednotkám (351A) - /391A/	60	0	0			
			0		0		
5.	Pohľadávky voči spoločníkom, členom a združeniu (354A, 355A, 358A, 35XA, 398A) - /391A/	61	0	0			
			0		0		
6.	Sociálne poistenie (336A) - /391A/	62	0	0			
			0		0		
7.	Daňové pohľadávky a dotácie (341, 342, 343, 345, 346, 347) - /391A/	63	2 7 5 1 2 6 9	2 7 5 1 2 6 9			
			0		1 2 4 6 9 6 3		
8.	Pohľadávky z derivátových operácií (373A, 376A)	64	0	0			
			0		0		
9.	Iné pohľadávky (335A, 33XA, 371A, 374A, 375A, 378A) - /391A/	65	6 7 6 4 0 6 1	6 7 6 4 0 6 1			
			0		8 9 5 5 4 8 4		
B.IV.	Krátkodobý finančný majetok súčet (r. 67 až r. 70)	66	2 8 8 7 2 1	2 8 8 7 2 1			
			0		7 7 1 3 1 9		
B.IV.1.	Krátkodobý finančný majetok v prepojených účtovných jednotkách (251A, 253A, 256A, 257A, 25XA) - /291A, 29XA/	67	0	0			
			0		0		
2.	Krátkodobý finančný majetok bez krátkodobého finančného majetku v prepojených účtovných jednotkách (251A, 253A, 256A, 257A, 25XA) - /291A, 29XA/	68	2 8 8 7 2 1	2 8 8 7 2 1			
			0		7 7 1 3 1 9		
3.	Vlastné akcie a vlastné obchodné podiely (252)	69	0	0			
			0		0		
4.	Obstarávaný krátkodobý finančný majetok (259, 314A) - /291A/	70	0	0			
			0		0		



Označenie a	STRANA AKTÍV b	Číslo riadku c	Bežné účtovné obdobie		Bezprostredne predchádzajúce účtovné obdobie	
			1	Brutto - časť 1	Netto 2	Netto 3
				Korekcia - časť 2		
B.V.	Finančné účty r. 72 + r. 73	71	2 9 1 3 4 5 2	2 9 1 3 4 5 2		
			0		5 2 2 0 4 0 8	
B.V.1.	Peniaze (211, 213, 21X)	72	4 2 4 8	4 2 4 8		
			0		3 1 7 6	
2.	Účty v bankách (221A, 22X, +/- 261)	73	2 9 0 9 2 0 4	2 9 0 9 2 0 4		
			0		5 2 1 7 2 3 2	
C.	Časové rozlíšenie súčet (r. 75 až r. 78)	74	2 2 9 0 1 0	2 2 9 0 1 0		
			0		2 9 6 7 9 0	
C.1.	Náklady budúcich období dlhodobé (381A, 382A)	75	0		0	
			0		0	
2.	Náklady budúcich období krátkodobé (381A, 382A)	76	1 4 4 9 4 2	1 4 4 9 4 2		
			0		1 6 8 7 3 2	
3.	Príjmy budúcich období dlhodobé (385A)	77	0		0	
			0		0	
4.	Príjmy budúcich období krátkodobé (385A)	78	8 4 0 6 8	8 4 0 6 8		
			0		1 2 8 0 5 8	

Označenie a	STRANA PASÍV b	Číslo riadku c	Bežné účtovné obdobie 4	Bezprostredne predchádzajúce účtovné obdobie 5
	SPOLU VLASTNÉ IMANIE A ZÁVÄZKY r. 80 + r. 101 + r. 141	79	1 1 0 4 5 2 4 5 3	9 7 6 2 4 1 7 9
A.	Vlastné imanie r. 81 + r. 85 + r. 86 + r. 87 + r. 90 + r. 93 + r. 97 + r. 100	80	3 1 6 9 2 5 0 0	3 0 7 4 5 5 1 1
A.I.	Základné imanie súčet (r. 82 až r. 84)	81	1 0 2 6 0 0 0 0	1 0 2 6 0 0 0 0
A.I.1.	Základné imanie (411 alebo +/- 491)	82	1 0 2 6 0 0 0 0	1 0 2 6 0 0 0 0
2.	Zmena základného imania +/- 419	83	0	0
3.	Pohľadávky za upísané vlastné imanie (/-/353)	84	0	0
A.II.	Emisné ážio (412)	85	0	0
A.III.	Ostatné kapitálové fondy (413)	86	0	0
A.IV.	Zákonné rezervné fondy r. 88 + r. 89	87	2 8 6 2 2 8 3	2 8 6 2 2 8 3
A.IV.1.	Zákonný rezervný fond a nedeliteľný fond (417A, 418, 421A, 422)	88	2 8 6 2 2 8 3	2 8 6 2 2 8 3
2.	Rezervný fond na vlastné akcie a vlastné podiely (417A, 421A)	89	0	0



Označenie a	STRANA PASÍV b	Číslo riadku c	Bežné účtovné obdobie 4	Bezprostredne predchádzajúce účtovné obdobie 5
A.V.	Ostatné fondy zo zisku r. 91 + r. 92	90	0	0
A.V.1.	Štatutárne fondy (423, 42X)	91	0	0
2.	Ostatné fondy (427, 42X)	92	0	0
A.VI.	Oceňovacie rozdiely z precenenia súčet (r. 94 až r. 96)	93	0	0
A.VI.1.	Oceňovacie rozdiely z precenenia majetku a záväzkov (+/- 414)	94	0	0
2.	Oceňovacie rozdiely z kapitálových účasí (+/- 415)	95	0	0
3.	Oceňovacie rozdiely z precenenia pri zlúčení, splnutí a rozdelení (+/- 416)	96	0	0
A.VII.	Výsledok hospodárenia minulých rokov r. 98 + r. 99	97	1 7 6 2 3 2 2 8	1 4 3 1 1 5 5 9
A.VII.1.	Nerozdelený zisk minulých rokov (428)	98	5 3 5 9 5 6 0 4	5 3 5 9 5 6 0 4
2.	Neuhradená strata minulých rokov (/-/429)	99	- 3 5 9 7 2 3 7 6	- 3 9 2 8 4 0 4 5
A.VIII.	Výsledok hospodárenia za účtovné obdobie po zdanení +/- r. 01 - (r. 81 + r. 85 + r. 86 + r. 87 + r. 90 + r. 93 + r. 97 + r. 101 + r. 141)	100	9 4 6 9 8 9	3 3 1 1 6 6 9
B.	Záväzky r. 102 + r. 118 + r. 121 + r. 122 + r. 136 + r. 139 + r. 140	101	7 8 7 5 9 6 8 8	6 6 8 7 3 9 0 8
B.I.	Dlhodobé záväzky súčet (r. 103 + r. 107 až r. 117)	102	4 7 2 7 9 6 8 8	2 4 8 4 6 7 5
B.I.1.	Dlhodobé záväzky z obchodného styku súčet (r. 104 až r. 106)	103	8 8 3 5 2 1	1 3 6 8 7 6 6
1.a.	Záväzky z obchodného styku voči prepojeným účtovným jednotkám (321A, 475A, 476A)	104	0	0
1.b.	Záväzky z obchodného styku v rámci podielovej účasti okrem záväzkov voči prepojeným účtovným jednotkám (321A, 475A, 476A)	105	0	0
1.c.	Ostatné záväzky z obchodného styku (321A, 475A, 476A)	106	8 8 3 5 2 1	1 3 6 8 7 6 6
2.	Čistá hodnota zákazky (316A)	107	0	0
3.	Ostatné záväzky voči prepojeným účtovným jednotkám (471A, 47XA)	108	4 4 5 7 2 4 2 2	0
4.	Ostatné záväzky v rámci podielovej účasti okrem záväzkov voči prepojeným účtovným jednotkám (471A, 47XA)	109	0	0
5.	Ostatné dlhodobé záväzky (479A, 47XA)	110	0	0
6.	Dlhodobé prijaté preddavky (475A)	111	0	0
7.	Dlhodobé zmenky na úhradu (478A)	112	0	0
8.	Vydané dlhopisy (473A/-/255A)	113	0	0
9.	Záväzky zo sociálneho fondu (472)	114	2 8 3 8 9	4 6 9 3 0
10.	Iné dlhodobé záväzky (336A, 372A, 474A, 47XA)	115	0	0
11.	Dlhodobé záväzky z derivátových operácií (373A, 377A)	116	0	0
12.	Odložený daňový záväzok (481A)	117	1 7 9 5 3 5 6	1 0 6 8 9 7 9



Označenie a	STRANA PASÍV b	Číslo riadku c	Bežné účtovné obdobie 4	Bezprostredne predchádzajúce účtovné obdobie 5
B.II.	Dlhodobé rezervy r. 119 + r. 120	118	3 4 8 7 7 7	3 7 7 9 3 3
B.II.1.	Zákonné rezervy (451A)	119	0	0
2.	Ostatné rezervy (459A, 45XA)	120	3 4 8 7 7 7	3 7 7 9 3 3
B.III.	Dlhodobé bankové úvery (461A, 46XA)	121	0	
B.IV.	Krátkodobé záväzky súčet (r. 123 + r. 127 až r. 135)	122	2 6 0 7 9 8 9 3	5 8 9 1 9 9 2 5
B.IV.1.	Záväzky z obchodného styku súčet (r. 124 až r. 126)	123	2 3 8 9 8 3 7 6	1 2 4 8 8 6 8 8
1.a.	Záväzky z obchodného styku voči prepojeným účtovným jednotkám (321A, 322A, 324A, 325A, 326A, 32XA, 475A, 476A, 478A, 47XA)	124	8 3 0 6 3 5 1	3 0 6 6 6 2 4
1.b.	Záväzky z obchodného styku v rámci podielovej účasti okrem záväzkov voči prepojeným účtovným jednotkám (321A, 322A, 324A, 325A, 326A, 32XA, 475A, 476A, 478A, 47XA)	125	0	0
1.c.	Ostatné záväzky z obchodného styku (321A, 322A, 324A, 325A, 326A, 32XA, 475A, 476A, 478A, 47XA)	126	1 5 5 9 2 0 2 5	9 4 2 2 0 6 4
2.	Čistá hodnota zákazky (316A)	127	0	0
3.	Ostatné záväzky voči prepojeným účtovným jednotkám (361A, 36XA, 471A, 47XA)	128	0	4 4 0 4 9 0 7 5
4.	Ostatné záväzky v rámci podielovej účasti okrem záväzkov voči prepojeným účtovným jednotkám (361A, 36XA, 471A, 47XA)	129	0	0
5.	Záväzky voči spoločníkom a združeniu (364, 365, 366, 367, 368, 398A, 478A, 479A)	130	0	0
6.	Záväzky voči zamestnancom (331, 333, 33X, 479A)	131	1 0 1 0 4 5 1	9 0 7 8 4 5
7.	Záväzky zo sociálneho poistenia (336A)	132	6 7 5 6 3 3	6 0 9 6 0 9
8.	Daňové záväzky a dotácie (341, 342, 343, 345, 346, 347, 34X)	133	1 5 2 7 4 7	1 3 9 7 0 0
9.	Záväzky z derivátových operácií (373A, 377A)	134	0	0
10.	Iné záväzky (372A, 379A, 474A, 475A, 479A, 47XA)	135	3 4 2 6 8 6	7 2 5 0 0 8
B.V.	Krátkodobé rezervy r. 137 + r. 138	136	5 0 5 1 3 3 0	5 0 9 1 3 7 5
B.V.1.	Zákonné rezervy (323A, 451A)	137	4 6 6 0 1 8 5	4 4 3 8 6 8 6
2.	Ostatné rezervy (323A, 32X, 459A, 45XA)	138	3 9 1 1 4 5	6 5 2 6 8 9
B.VI.	Bežné bankové úvery (221A, 231, 232, 23X, 461A, 46XA)	139		
B.VII.	Krátkodobé finančné výpomoci (241, 249, 24X, 473A, /-/255A)	140		
C.	Časové rozlíšenie súčet (r. 142 až r. 145)	141	2 6 5	4 7 6 0
C.1.	Výdavky budúcich období dlhodobé (383A)	142	0	0
2.	Výdavky budúcich období krátkodobé (383A)	143	0	0
3.	Výnosy budúcich období dlhodobé (384A)	144	0	0
4.	Výnosy budúcich období krátkodobé (384A)	145	2 6 5	4 7 6 0



Označenie a	Text b	Číslo riadku c	Skutočnosť	
			bežné účtovné obdobie 1	bezprostredne predchádzajúce účtovné obdobie 2
*	Čistý obrat (časť účt. tr. 6 podľa zákona)	01	1 5 1 7 7 9 9 0 0	1 5 8 2 5 8 9 2 0
**	Výnosy z hospodárskej činnosti spolu súčet (r. 03 až r. 09)	02	1 7 6 8 1 4 5 3 8	1 7 8 2 1 3 5 2 7
I.	Tržby z predaja tovaru (604, 607)	03	5 8 7 4 8 6	4 4 9 1 8 7
II.	Tržby z predaja vlastných výrobkov (601)	04	8 0 1 2 9 2 0 5	9 4 8 4 0 7 7 5
III.	Tržby z predaja služieb (602, 606)	05	7 1 0 6 3 2 0 9	6 2 9 6 8 9 5 8
IV.	Zmeny stavu vnútroorganizačných zásob (+/-) (účtová skupina 61)	06	5 9 5 4 7 6	- 2 7 7 6 8 7 3
V.	Aktivácia (účtová skupina 62)	07	2 1 9 7 9 8 9	3 9 5 7 3 1 4
VI.	Tržby z predaja dlhodobého nehmotného majetku, dlhodobého hmotného majetku a materiálu (641, 642)	08	1 1 7 7 5 0 4 6	1 0 6 3 5 1 9 2
VII.	Ostatné výnosy z hospodárskej činnosti (644, 645, 646, 648, 655, 657)	09	1 0 4 6 6 1 2 7	8 1 3 8 9 7 4
**	Náklady na hospodársku činnosť spolu r. 11 + r. 12 + r. 13 + r. 14 + r. 15 + r. 20 + r. 21 + r. 24 + r. 25 + r. 26	10	1 7 5 0 9 1 6 0 6	1 7 0 9 3 2 5 4 7
A.	Náklady vynaložené na obstaranie predaného tovaru (504, 507)	11	5 6 1 5 2 8	5 3 8 0 5 5
B.	Spotreba materiálu, energie a ostatných neskladovateľných dodávok (501, 502, 503)	12	1 0 3 1 3 5 2 4 1	1 0 9 5 9 0 3 9 5
C.	Opravné položky k zásobám (+/-) (505)	13	- 4 7 1 5 5	- 2 0 3 2 7 5
D.	Služby (účtová skupina 51)	14	2 5 6 3 5 2 4 8	1 7 0 2 7 7 0 9
E.	Osobné náklady (r. 16 až r. 19)	15	2 2 0 4 2 0 5 9	1 9 1 6 8 0 1 8
E.1.	Mzdové náklady (521, 522)	16	1 5 4 1 4 4 2 9	1 3 4 5 2 7 9 9
2.	Odmeny členom orgánov spoločnosti a družstva (523)	17	9 3 0 8 0	7 6 2 0 0
3.	Náklady na sociálne poistenie (524, 525, 526)	18	5 7 5 1 0 2 1	4 8 6 2 0 9 4
4.	Sociálne náklady (527, 528)	19	7 8 3 5 2 9	7 7 6 9 2 5
F.	Dane a poplatky (účtová skupina 53)	20	3 4 0 8 5 1	4 5 2 0 1 9
G.	Odpisy a opravné položky k dlhodobému nehmotnému majetku a dlhodobému hmotnému majetku (r. 22 + r. 23)	21	5 7 1 7 2 0 2	5 6 3 7 3 6 7
G.1.	Odpisy dlhodobého nehmotného majetku a dlhodobého hmotného majetku (551)	22	5 9 3 2 0 3 4	5 6 8 4 8 6 1
2.	Opravné položky k dlhodobému nehmotnému majetku a dlhodobému hmotnému majetku (+/-) (553)	23	- 2 1 4 8 3 2	- 4 7 4 9 4
H.	Zostatková cena predaného dlhodobého majetku a predaného materiálu (541, 542)	24	1 1 5 8 0 3 3 3	1 0 5 9 7 2 9 8
I.	Opravné položky k pohľadávkam (+/-) (547)	25	- 1 5 4 2 2	- 1 3 3 0 2 3
J.	Ostatné náklady na hospodársku činnosť (543, 544, 545, 546, 548, 549, 555, 557)	26	6 1 4 1 7 2 1	8 2 5 7 9 8 4
***	Výsledok hospodárenia z hospodárskej činnosti (+/-) (r. 02 - r. 10)	27	1 7 2 2 9 3 2	7 2 8 0 9 8 0



Označenie a	Text b	Číslo riadku c	Skutočnosť	
			bežné účtovné obdobie 1	bezprostredne predchádzajúce účtovné obdobie 2
			*	Pridaná hodnota (r. 03 + r. 04 + r. 05 + r. 06 + r. 07) - (r. 11 + r. 12 + r. 13 + r. 14)
**	Výnosy z finančnej činnosti spolu r. 30 + r. 31 + r. 35 + r. 39 + r. 42 + r. 43 + r. 44	29	7 2 9 6 1 2	1 8 7 4 4 7
VIII.	Tržby z predaja cenných papierov a podielov (661)	30	0	0
IX.	Výnosy z dlhodobého finančného majetku súčet (r. 32 až r. 34)	31	0	0
IX.1.	Výnosy z cenných papierov a podielov od prepojených účtovných jednotiek (665A)	32	0	0
2.	Výnosy z cenných papierov a podielov v podielovej účasti okrem výnosov prepojených účtovných jednotiek (665A)	33	0	0
3.	Ostatné výnosy z cenných papierov a podielov (665A)	34	0	0
X.	Výnosy z krátkodobého finančného majetku súčet (r. 36 až r. 38)	35	0	0
X.1.	Výnosy z krátkodobého finančného majetku od prepojených účtovných jednotiek (666A)	36	0	0
2.	Výnosy z krátkodobého finančného majetku v podielovej účasti okrem výnosov prepojených účtovných jednotiek (666A)	37	0	0
3.	Ostatné výnosy z krátkodobého finančného majetku (666A)	38	0	0
XI.	Výnosové úroky (r. 40 + r. 41)	39	7 2 7 0 3 0	1 8 7 2 2 7
XI.1.	Výnosové úroky od prepojených účtovných jednotiek (662A)	40	3 8 5 4 3 3	1 5 8 6 6 7
2.	Ostatné výnosové úroky (662A)	41	3 4 1 5 9 7	2 8 5 6 0
XII.	Kurzové zisky (663)	42	2 5 8 2	2 2 0
XIII.	Výnosy z precenenia cenných papierov a výnosy z derivátových operácií (664, 667)	43	0	0
XIV.	Ostatné výnosy z finančnej činnosti (668)	44	0	0
**	Náklady na finančnú činnosť spolu r. 46 + r. 47 + r. 48 + r. 49 + r. 52 + r. 53 + r. 54	45	7 6 8 1 5 2	2 2 0 1 0 6 8
K.	Predané cenné papiere a podiely (561)	46	0	0
L.	Náklady na krátkodobý finančný majetok (566)	47	0	0
M.	Opravné položky k finančnému majetku (+/-) (565)	48		0
N.	Nákladové úroky (r. 50 + r. 51)	49	6 2 1 9 3 3	2 0 5 7 6 8 5
N.1.	Nákladové úroky pre prepojené účtovné jednotky (562A)	50	5 7 1 9 5 2	1 1 8 8 2 9
2.	Ostatné nákladové úroky (562A)	51	4 9 9 8 1	1 9 3 8 8 5 6
O.	Kurzové straty (563)	52	1 0 0 7	2 0 4 5
P.	Náklady na precenenie cenných papierov a náklady na derivátové operácie (564, 567)	53	0	0
Q.	Ostatné náklady na finančnú činnosť (568, 569)	54	1 4 5 2 1 2	1 4 1 3 3 8



Ozna- čenie a	Text b	Číslo riadku c	Skutočnosť	
			bežné účtovné obdobie 1	bezprostredne predchádzajúce účtovné obdobie 2
***	Výsledok hospodárenia z finančnej činnosti (+/-) (r. 29 - r. 45)	55	- 3 8 5 4 0	- 2 0 1 3 6 2 1
****	Výsledok hospodárenia za účtovné obdobie pred zdanením (+/-) (r. 27 + r. 55)	56	1 6 8 4 3 9 2	5 2 6 7 3 5 9
R.	Daň z príjmov (r. 58 + r. 59)	57	7 3 7 4 0 3	1 9 5 5 6 9 0
R.1.	Daň z príjmov splatná (591, 595)	58	1 1 0 2 6	5 3 1 6
2.	Daň z príjmov odložená (+/-) (592)	59	7 2 6 3 7 7	1 9 5 0 3 7 4
S.	Prevod podielov na výsledku hospodárenia spoločníkom (+/- 596)	60	0	0
****	Výsledok hospodárenia za účtovné obdobie po zdanení (+/-) (r. 56 - r. 57 - r. 60)	61	9 4 6 9 8 9	3 3 1 1 6 6 9

FORTISCHEM a. s.

Poznámky Úč POD 3 – 01 individuálnej účtovnej zvierky zostavenej k 31. decembru 2024

IČO: 46693874

DIČ: 2023528254

Poznámky k účtovnej zavierke k 31. decembru 2024

A. INFORMÁCIE O ÚČTOVNEJ JEDNOTKE

1. Obchodné meno a sídlo spoločnosti

FORTISCHEM a. s.
M. R. Štefánika 1
972 71 Nováky

Spoločnosť FORTISCHEM a. s. (ďalej len Spoločnosť), bola založená 11. mája 2012 a do obchodného registra bola zapísaná 30. mája 2012 (Obchodný register Okresného súdu Trenčín, oddiel Sa, vložka 10623/R).

2. Hlavnými činnosťami Spoločnosti sú:

- výroba plastov v primárnej forme
- výroba ostatných základných anorganických chemikálií
- výroba organických chemikálií
- výroba výrobkov z gumy a výrobkov z plastov
- výroba technických plynov
- prenájom huteľných vecí
- výskum a vývoj v oblasti prírodných a technických vied
- prevádzkovanie zariadení slúžiacich na regeneráciu a rekondíciu

3. Počet zamestnancov

Údaje o počte zamestnancov za bežné účtovné obdobie a bezprostredne predchádzajúce účtovné obdobie sú uvedené v nasledujúcom prehľade:

	2024	2023
Prepočítaný počet zamestnancov	739	722
Stav zamestnancov ku dňu, ku ktorému sa zostavuje účtovná zvierka, z toho:	735	699
počet vedúcich zamestnancov	61	108

4. Údaje o neobmedzenom ručení

Spoločnosť nie je neobmedzene ručiacim spoločníkom v iných spoločnostiach podľa § 56 ods. 5 Obchodného zákonníka.

5. Právny dôvod na zostavenie účtovnej zvierky

Účtovná zvierka Spoločnosti k 31. decembru 2024 je zostavená ako riadna účtovná zvierka podľa § 17 ods. 6 zákona NR SR č. 431/2002 Z. z. o účtovníctve za účtovné obdobie od 1. januára 2024 do 31. decembra 2024. Údaje za bezprostredne predchádzajúce obdobie sú za obdobie od 1. januára 2023 do 31. decembra 2023.

6. Dátum schválenia účtovnej zvierky za predchádzajúce účtovné obdobie

Účtovná zvierka Spoločnosti k 31. decembru 2023, za predchádzajúce účtovné obdobie, bola schválená rozhodnutím jediného akcionára vykonávajúceho pôsobnosť valného zhromaždenia Spoločnosti dňa 16. augusta 2024.

7. Zverejnenie účtovnej zvierky za predchádzajúce účtovné obdobie

Účtovná zvierka a výročná správa Spoločnosti k 31. decembru 2023 spolu so správou audítora o overení účtovnej zvierky a overení súladu výročnej správy s účtovnou zvierkou k 31. decembru 2023 boli uložené do registra účtovných zvierok dňa 18. apríla 2024.

8. Schválenie audítora

Valné zhromaždenie schválilo dňa 14. októbra 2024 spoločnosť Forvis Mazars Slovensko s. r. o. ako audítora na overenie účtovnej zvierky za účtovné obdobie od 1. januára 2024 do 31. decembra 2024.

9. Informácie o konsolidovanom celku

Spoločnosť je súčasťou konsolidovanej skupiny KAPRAIN HOLDINGS LIMITED, so sídlom 1075 Nikózia, Spyrou Kyprianou 18, Cypruská republika, ktorá zostavuje konsolidovanú účtovnú zvierku. Kópie konsolidovaných účtovných zvierok je možné vyžiadať v sídle konsolidujúcej spoločnosti.

Spoločnosť je materskou účtovnou jednotkou. Spoločnosť je oslobodená od povinnosti zostaviť konsolidovanú účtovnú zvierku a konsolidovanú výročnú správu podľa §22 ods. 8 zákona o účtovníctve.

B. INFORMÁCIE O ORGÁNOCH ÚČTOVNEJ JEDNOTKY

1. Predstavenstvo:

Mgr. Jan Kříčka - predseda predstavenstva – skončenie funkcie 30.9.2024

Mgr. Jan Kříčka – člen predstavenstva – vznik funkcie 1.10.2024

Jakub Racek – člen predstavenstva – skončenie funkcie 1.10.2024

Jakub Racek – predseda predstavenstva – vznik funkcie 1.9.2024

Ján Hartl - podpredseda predstavenstva

Štefan Hornáček - podpredseda predstavenstva

Ing. Andrej Nociar - člen predstavenstva

2. Dozorná rada:

Ing. Jaromír Štantejský, MBA - predseda

Peter Pastierik – skončenie funkcie 7.3.2024

Mgr. Oľga Beláňová

Ing. Anton Kopčan – vznik funkcie 7.3.2024

C. INFORMÁCIE O PRIJATÝCH POSTUPOCH

1. Východiská pre zostavenie účtovnej závierky

Spoločnosť uplatňuje účtovné princípy a postupy účtovania v súlade so zákonom o účtovníctve a s postupmi účtovania pre podnikateľov, ktoré platia v Slovenskej republike. Účtovníctvo sa vedie v peňažných jednotkách slovenskej meny, t. j. v eurách.

Účtovná závierka bola zostavená za predpokladu nepretržitého trvania (going concern).

Spoločnosť za rok 2024 vykazuje zisk vo výške 947 tis. EUR a zisk z prevádzkovej činnosti vo výške 1 723 tis. EUR (celkový zisk za rok 2023: 3 312 tis. EUR, zisk z prevádzkovej činnosti: 7 281 tis. EUR).

Dňa 17. decembra 2024 Spoločnosť predĺžila splatnosť pôžičiek vo výške 44 572 tis. EUR od materskej spoločnosti z 31. decembra 2024 na 31. januára 2026.

Rok 2024 sa niesol v znamení postupnej normalizácie trhového prostredia po mimoriadne silnom výkone v roku 2023. Výrobu a obchodné aktivity sa prvé tri kvartály podarilo riadiť efektívne, pričom pozitívny vývoj podporila stabilná úroveň marží a optimalizácia prevádzkových nákladov. V štvrtom kvartáli došlo k nárastu cien energií, čo si vyžadovalo zvýšenú disciplínu v oblasti riadenia rentability. Napriek tomu sa zachovala kontinuita dodávok a FORTISCHEM preukázal svoju pozíciu ako spoľahlivý obchodný partner.

Spoločnosť taktiež potvrdila svoju odolnosť a adaptabilitu v náročnejších podmienkach, pričom naďalej pracuje na strategických opatreniach s cieľom minimalizovať dopady trhových výkyvov s cieľom posilniť svoju konkurencieschopnosť. Aj keď Spoločnosť čelila nepredvídateľným výzvam, jej základné ukazovatele potvrdzujú stabilnú a udržateľnú prevádzku, ktorá vytvára pevný základ pre ďalší rozvoj. Hlavný ukazovateľ EBITDA dosiahol 87% plánovanej hodnoty. Investície boli smerované najmä do udržateľnej technológie s dôrazom na energetickú efektívnosť, čím sa podporili strategické ciele v oblasti ESG a konkurencieschopnosti.

Cash-flow zostal stabilný a efektívne riadenie pracovného kapitálu zohralo dôležitú úlohu pri zvládaní trhovej volatility. Rok 2024 potvrdil, že finančná disciplína, flexibilita a dôraz na dlhodobé partnerstvá sú kľúčovými predpokladmi pre stabilitu v meniacom sa trhovom prostredí.

Spoločnosť plánuje v roku 2025 pokračovať v stabilizácii svojich ekonomických a prevádzkových výsledkov s dôrazom na efektívne riadenie nákladov, rozvoj produktového portfólia, realizáciu investícií a posilnenie pozície na vybraných trhoch. V tomto kontexte dokončuje štyri kľúčové investičné projekty, ktoré budú predstavovať významnú oporu pre ďalší rozvoj. Ich spustením do prevádzky prispieje nielen k zvýšeniu energetickej efektívnosti a optimalizácie spotreby, ale zároveň vytvorí priestor na modernizáciu výroby, zvýšenie prevádzkovej spoľahlivosti a rozšírenie technologických kapacít. Investície tak podporia nielen krátkodobú stabilitu, ale aj dlhodobú konkurencieschopnosť spoločnosti.

S ohľadom na prechodné vplyvy spojené s dokončovaním a spúšťaním kľúčových investícií (tieto projekty si vyžadujú dodatočné prevádzkové a technické náklady ešte pred tým, ako začnú plne generovať očakávané úspory a výhody) do prevádzky spoločnosť naďalej očakáva udržanie stabilnej maržovej úrovne. V súlade so schváleným plánom na rok 2025 bude dôraz kladený na obozretné riadenie nákladov a rizík, s cieľom zabezpečiť dlhodobú finančnú stabilitu. Plánovaná hodnota ukazovateľa EBITDA 2025 tak reflektuje reálny nábeh investičného efektu, ktorý sa pozitívne prejaví až v nasledujúcich obdobiach – najmä v oblasti energetickej efektívnosti, výrobnnej spoľahlivosti a technologickej flexibility.

Účtovníctvo sa vedie na základe dodržania časovej a vecnej súvislosti nákladov a výnosov. Za základ sa berú všetky náklady a výnosy, ktoré sa vzťahujú na účtovné obdobie bez ohľadu na dátum ich platenia.

Pri oceňovaní majetku a záväzkov sa uplatňuje zásada opatrnosti, t. j. berú sa za základ všetky riziká, straty a zníženia hodnoty, ktoré sa týkajú majetku a záväzkov a ktoré sú známe ku dňu, ku ktorému sa zostavuje účtovná závierka.

Moment zaúčtovania výnosov – výnosy sa účtujú pri splnení dodacích podmienok, nakoľko v tomto okamihu prechádzajú na odberateľa významné riziká a vlastnícke práva.

Dlhodobé a krátkodobé pohľadávky, záväzky, úvery a pôžičky – pohľadávky a záväzky sa v súvahe vykazujú ako dlhodobé alebo krátkodobé podľa zostatkovej doby splatnosti ku dňu, ku ktorému sa zostavuje účtovná závierka. Časť dlhodobej pohľadávky a časť dlhodobého záväzku, ktorých splatnosť nie je dlhšia ako jeden rok odo dňa, ku ktorému sa zostavuje účtovná závierka, sa vykazujú v súvahe ako krátkodobá pohľadávka alebo krátkodobý záväzok.

Účtovné metódy a všeobecné účtovné zásady boli účtovnou jednotkou konzistentne aplikované.

2. Použitie odhadov a úsudkov

Zostavenie účtovnej závierky si vyžaduje, aby manažment Spoločnosti urobil úsudky, odhady a predpoklady, ktoré ovplyvňujú aplikáciu účtovných metód a účtovných zásad a hodnotu vykazovaného majetku, záväzkov, výnosov a nákladov. Odhady a súvisiace predpoklady sú založené na minulých skúsenostiach a iných faktoroch, považovaných za primerané okolnostiam, na základe ktorých sa formuje východisko pre posúdenie účtovných hodnôt majetku a záväzkov, ktoré nie sú zrejme z iných zdrojov. Skutočné výsledky sa preto môžu líšiť od odhadov.

Odhady a súvisiace predpoklady sú neustále prehodnocované. Korekcie účtovných odhadov nie sú vykázané retrospektívne, ale sú vykázané v období, v ktorom je odhad korigovaný, ak korekcia ovplyvňuje iba toto obdobie, alebo v budúcich obdobiach, ak korekcia ovplyvňuje toto aj budúce obdobia.

3. Dlhodobý nehmotný majetok a dlhodobý hmotný majetok

Dlhodobý majetok nakupovaný sa oceňuje obstarávacou cenou, ktorá zahŕňa cenu obstarania a náklady súvisiace s obstaraním (clo, prepravu, montáž, poistné a pod.). Súčasťou obstarávacej ceny dlhodobého hmotného a nehmotného majetku nie sú úroky z cudzích zdrojov ani realizované kurzové rozdiely, ktoré vznikli do momentu uvedenia dlhodobého majetku do používania.

Dlhodobý majetok vytvorený vlastnou činnosťou sa oceňuje vlastnými nákladmi. Vlastnými nákladmi sú všetky priame náklady vynaložené na výrobu alebo inú činnosť a nepriame náklady, ktoré sa vzťahujú na výrobu alebo inú činnosť.

Náklady na výskum sa neaktivujú a účtujú sa do nákladov v účtovných obdobiach, v ktorých vznikli. Dlhodobý nehmotný majetok vytvorený vývojom alebo v priebehu jeho vývoja sa aktivuje, ak je možné preukázať:

- možnosť jeho technického dokončenia tak, že ho bude možné použiť alebo predat',
- zámer jeho dokončenia, používania alebo predaja,
- schopnosť účtovnej jednotky jeho používania alebo predaja,
- spôsob vytvárania budúcich ekonomických úžitkov a existenciu trhu pre výstupy dlhodobého nehmotného majetku alebo pre dlhodobý nehmotný majetok sám o sebe, alebo, ak bude používaný vo vnútri účtovnej jednotky jeho použiteľnosť,
- dostupnosť zodpovedajúcich technických zdrojov, finančných zdrojov a ostatných zdrojov pre dokončenie jeho vývoja, použitie alebo predaj,
- spoľahlivé ocenenie nákladov súvisiacich s jeho obstaraním v priebehu vývoja.

Náklady na vývoj sa aktivujú, ak ich suma prevyší sumu, u ktorej je pravdepodobné, že sa získa z budúcich ekonomických úžitkov po odpočítaní ďalších nákladov vývoja, predaja a administratívnych nákladov, ktoré sa týkajú priamo marketingu alebo procesov. Aktivované náklady na vývoj sa odpisujú maximálne počas piatich rokov. Ak sa nepreukáže možnosť aktivovania nákladov na vývoj, účtujú sa do nákladov v účtovnom období, v ktorom vznikli.

Odpisy dlhodobého nehmotného majetku sú stanovené vychádzajúc z predpokladanej doby jeho používania a predpokladaného priebehu jeho opotrebenia. Odpisovať sa začína prvým dňom v mesiaci, v ktorom je majetok uvedený do používania. Drobný dlhodobý nehmotný majetok, ktorého obstarávacia cena (resp. vlastné náklady) je 2 400 EUR a nižšia, sa odpisuje jednorazovo pri uvedení do používania. Predpokladaná doba používania, metóda odpisovania a odpisová sadzba dlhodobého nehmotného majetku sú uvedené v nasledujúcej tabuľke:

Predpokladaná doba používania v rokoch	Metóda odpisovania	Ročná odpisová sadzba v %
--	-----------------------	------------------------------

Aktivované náklady na vývoj	1-5	lineárna	20-100
Softvér	1-5	lineárna	20-100
Oceniteľné práva (licencia)	rôzna	lineárna	
Drobný dlhodobý nehmotný majetok	rôzna	jednorázovo	100

Odpisy dlhodobého hmotného majetku sú stanovené vychádzajúc z predpokladanej doby jeho používania a predpokladaného priebehu jeho opotrebenia. Odpisovať sa začína prvým dňom v mesiaci, v ktorom je majetok uvedený do používania. Drobný dlhodobý hmotný majetok, ktorého obstarávacia cena (resp. vlastné náklady) je 1 700 EUR a nižšia, sa odpisuje jednorázovo pri uvedení do používania. Pozemky sa neodpisujú. Manažment spoločnosti na základe technicko-ekonomickej analýzy prehodnotil dobu používania dlhodobého majetku.

Predpokladaná doba používania, metóda odpisovania a odpisová sadzba dlhodobého hmotného majetku sú uvedené v nasledujúcej tabuľke:

	Predpokladaná doba používania v rokoch	Metóda odpisovania	Ročná odpisová sadzba v %
Stavby	30 - 50	lineárna	3,3 - 2
Stroje, prístroje a zariadenia	4 - 20	lineárna	25 - 5
Dopravné prostriedky	4 - 15	lineárna	25 - 6,6
Drobný dlhodobý hmotný majetok	rôzna	jednorázový odpis	100

Posúdenie zníženia hodnoty majetku je popísané v bode 11. Zníženie hodnoty majetku a opravné položky.

4. Dlhodobý finančný majetok

Ako dlhodobý finančný majetok Spoločnosť vykazuje podielové cenné papiere a podiely v prepojených účtovných jednotkách, podielové cenné papiere a podiely s podielovou účasťou okrem v prepojených účtovných jednotkách a ostatné realizovateľné cenné papiere a podiely.

Dlhodobý finančný majetok sa pri obstaraní (prvotné ocenenie) oceňuje obstarávacou cenou vrátane nákladov súvisiacich s obstaraním (poplatky, provízie za sprostredkovanie a pod.). Súčasťou obstarávacej ceny cenných papierov nie sú úroky z úverov na obstaranie cenných papierov a podielov, kurzové rozdiely a náklady spojené s držbou cenného papiera a podielu.

Ku dňu, ku ktorému sa zostavuje účtovná zvierka sa dlhodobý finančný majetok oceňuje takto:

- Podielové cenné papiere a podiely v dcérskych, spoločných a pridružených účtovných jednotkách: obstarávacou cenou upravenou o prípadné zníženie ich hodnoty oproti ich oceneniu v účtovníctve (metódou vlastného imania).

5. Zásoby

Zásoby sa oceňujú nižšou z nasledujúcich hodnôt: obstarávacou cenou (nakupované zásoby) alebo vlastnými nákladmi (zásoby vytvorené vlastnou činnosťou) alebo čistou realizačnou hodnotou. Obstarávacia cena zahŕňa cenu zásob a náklady súvisiace s obstaraním (clo, prepravu, poisťné, provízie, skonto a pod.). Nakupované zásoby sa do spotreby vyskladňujú v ocenení váženým aritmetickým priemerom z obstarávacích cien.

Vlastné náklady zahŕňajú priame náklady (priamy materiál, priame mzdy a ostatné priame náklady) a časť nepriamych nákladov bezprostredne súvisiacich s vytvorením zásob vlastnou činnosťou (výrobná réžia). Výrobná réžia sa do vlastných nákladov zahŕňa v závislosti od stupňa rozpracovanosti týchto zásob. Správna réžia a odbytové náklady nie sú súčasťou vlastných nákladov. Súčasťou vlastných nákladov nie sú úroky z cudzích zdrojov.

Čistá realizačná hodnota je predpokladaná predajná cena znížená o predpokladané náklady na ich dokončenie a o predpokladané náklady súvisiace s ich predajom.

Zníženie hodnoty zásob sa upravuje vytvorením opravnej položky.

6. Pohľadávky

Pohľadávky pri ich vzniku sa oceňujú ich menovitou hodnotou; postúpené pohľadávky a pohľadávky nadobudnuté vkladom do základného imania sa oceňujú obstarávacou cenou vrátane nákladov súvisiacich s obstaraním. Toto ocenenie sa znižuje o pochybné a nevymožiteľné pohľadávky.

7. Krátkodobý finančný majetok

Krátkodobý finančný majetok predstavujú krátkodobé cenné papiere majetkového alebo úverového charakteru, ktoré sú v čase obstarania splatné do jedného roka, príp. určené na predaj do jedného roka od ich obstarania, vlastné akcie a vlastné obchodné podiely a emisné kvóty.

8. Finančné účty

Finančné účty tvorí peňažná hotovosť, ceniny, zostatky na bankových účtoch a oceňujú sa menovitou hodnotou. Zníženie ich hodnoty sa vyjadruje opravnou položkou

9. Emisné kvóty

Bezodplatne pridelené emisné kvóty sú vykázané ako krátkodobý finančný majetok súvzťažne s účtom výnosov budúcich období a oceňujú sa reálnou hodnotou ku dňu ich pripísania na účet Národného registra emisných kvót.

Zúčtovanie výnosov budúcich období sa uskutočňuje v časovej a vecnej súvislosti s použitím bezodplatne pripísaných emisných kvót z dôvodu ich predaja alebo tvorby rezervy alebo splnenia povinnosti odovzdania emisných kvót.

Nakúpené emisné kvóty sa oceňujú obstarávacou cenou.

Ku dňu, ku ktorému sa zostavuje účtovná závierka, sa vytvára rezerva na emisie vypustené do ovzdušia vo výške násobku známeho množstva vypustených emisií do ovzdušia a hodnoty emisných kvót v hodnote v akej boli pripísané na účet spoločnosti. Tvorba rezervy sa vykáže ako ostatné náklady na hospodársku činnosť pričom zároveň sa zúčtuje časové rozlíšenie výnosov budúcich období ako ostatné výnosy z hospodárskej činnosti v časovej a vecnej súvislosti s použitím bezodplatne pridelených emisných kvót.

10. Náklady budúcich období a príjmy budúcich období

Náklady budúcich období a príjmy budúcich období sa vykazujú vo výške, ktorá je potrebná na dodržanie zásady vecnej a časovej súvislosti s účtovným obdobím.

11. Zníženie hodnoty majetku a opravné položky

Opravné položky sa tvoria na základe zásady opatrnosti, ak je opodstatnené predpokladať, že došlo k zníženiu hodnoty majetku oproti jeho oceneniu v účtovníctve. Opravná položka sa účtuje v sume opodstatneného predpokladu zníženia hodnoty majetku oproti jeho oceneniu v účtovníctve. Opravné položky sa zrušia alebo zmení sa ich výška, ak nastane zmena predpokladu zníženia hodnoty.

Zníženie hodnoty dlhodobého majetku a zásob

Ku každému dňu, ku ktorému sa zostavuje účtovná závierka, je účtovná hodnota majetku Spoločnosti, iného ako odloženej daňovej pohľadávky posudzovaná s cieľom zistiť, či existujú indikátory, že by mohlo dôjsť k zníženiu hodnoty majetku. Ak takéto indikátory existujú, potom sa odhadnú predpokladané budúce ekonomické úžitky z daného majetku.

Opravné položky vykázané v predchádzajúcich obdobiach sa prehodnocujú ku každému dňu, ku ktorému sa zostavuje účtovná závierka s cieľom zistiť, či existujú indikátory, ktoré by naznačovali, že došlo k zmene v predpoklade zníženia hodnoty majetku alebo tento predpoklad prestal existovať. Opravná položka sa zruší, ak došlo k zmene predpokladov použitých na určenie predpokladaných ekonomických úžitkov z daného majetku. Opravná položka sa zruší len v rozsahu, v akom účtovná hodnota majetku neprevýši tú účtovnú hodnotu, ktorá by bola stanovená po zohľadnení odpisov, ak by opravná položka nebola vykázaná.

Zníženie hodnoty finančného majetku a pohľadávok

Ku každému dňu, ku ktorému sa zostavuje účtovná závierka sa finančný majetok, ktorý nie je ocenený reálnou hodnotou posudzuje s cieľom zistiť, či existujú objektívne dôkazy zníženia jeho hodnoty.

Medzi objektívne dôkazy o znížení hodnoty finančného majetku patrí nesplácanie dlhu alebo protiprávne konanie dlžníka, reštrukturalizácia pohľadávok Spoločnosti za podmienok, o ktorých by Spoločnosť za normálnej situácie neuvažovala, indikácie, že na majetok dlžníka alebo emitenta bude vyhlásený konkurz, alebo skutočnosť, že pre cenný papier prestal existovať aktívny trh. Objektívnym dôkazom zníženia hodnoty investícií do majetkových cenných papierov je aj významné alebo dlhodobé zníženie ich reálnej hodnoty pod úroveň ich obstarávacej ceny.

Predpokladané budúce ekonomické úžitky z investícií Spoločnosti v podielových cenných papieroch a v podieloch a z pohľadávok sa vypočítajú ako súčasná hodnota odhadovaných diskontovaných budúcich peňažných tokov. Pri určení návratnej hodnoty úverov a pohľadávok sa tiež berie do úvahy schopnosť a výkonnosť dlžníka a hodnota kolaterálov a záruk od tretích strán.

Opravná položka sa zruší, ak následné zvýšenie predpokladaných budúcich ekonomických úžitkov možno objektívne spájať s udalosťou, ktorá nastala po vykázani opravnéj položky.

12. Záväzky

Záväzky pri ich vzniku sa oceňujú menovitou hodnotou. Záväzky pri ich prevzatí sa oceňujú obstarávacou cenou. Ak sa pri inventarizácii zistí, že suma záväzkov je iná ako ich výška v účtovníctve, uvedú sa záväzky v účtovníctve a v účtovnej závierke v tomto zistenom ocenení.

13. Rezervy

Rezerva je záväzok predstavujúci existujúcu povinnosť Spoločnosti, ktorá vznikla z minulých udalostí a je pravdepodobné, že v budúcnosti zníži jej ekonomické úžitky. Rezervy sú záväzky s neurčitým časovým vymedzením alebo výškou a oceňujú sa odhadom v sume potrebnej na splnenie existujúcej povinnosti ku dňu, ku ktorému sa zostavuje účtovná zvierka.

Tvorba rezervy sa účtuje na vecne príslušný nákladový alebo majetkový účet, ku ktorému záväzok prislúcha. Použitie rezervy sa účtuje na ťarchu vecne príslušného účtu rezerv so súvzťažným zápisom v prospech vecne príslušného účtu záväzkov. Rozpustenie nepotrebných rezerv alebo jej časti sa účtuje opačným účtovným zápisom ako sa účtovala tvorba rezervy.

Nevyfakturované dodávky majetku

Rezervy na nevyfakturované dodávky majetku sa nevykazujú s vplyvom na výsledok hospodárenia a oceňujú sa v odhadovanej výške záväzku

Zamestnanecké požitky

Platy, mzdy, príspevky do dôchodkových a poisťovních fondov, platená ročná dovolenka a platená zdravotná dovolenka, bonusy a ostatné nepeňažné požitky (napr. zdravotná starostlivosť) sa účtujú v účtovnom období, s ktorým vecne a časovo súvisia.

Dlhodobé zamestnanecké požitky

Zamestnanec má na základe Zákonníka práce pri odchode do starobného dôchodku nárok na odmenu vo výške jednej priemernej mesačnej mzdy. Záväzok za už odpracovanú dobu zamestnania je ocenený v jeho súčasnej hodnote ku dňu, ku ktorému sa zostavuje účtovná zvierka. Poistno-matematické zisky alebo straty sa účtujú okamžite v čase ich vzniku pri prehodnotení výšky záväzku.

14. Odložené dane

Odložené dane (odložená daňová pohľadávka a odložený daňový záväzok) sa vzťahujú na:

- dočasné rozdiely medzi účtovnou hodnotou majetku a účtovnou hodnotou záväzkov vykázanou v súvahe a ich daňovou základňou,
- možnosť umorovať daňovú stratu v budúcnosti, ktorou sa rozumie možnosť odpočítať daňovú stratu od základu dane v budúcnosti,
- možnosť previesť nevyužitú daňovú odpočty a iné daňové nároky do budúcich období.

Odložená daňová pohľadávka ani odložený daňový záväzok sa neúčtuje pri:

- dočasných rozdieloch pri prvotnom zaúčtovaní (angl. initial recognition) majetku alebo záväzku v účtovníctve, ak v čase prvotného zaúčtovania nemá tento účtovný prípad vplyv ani na výsledok hospodárenia ani na základ dane a zároveň nejde o kombináciu podnikov (t. j. nejde o účtovný prípad vznikajúci u kupujúceho pri kúpe podniku alebo časti podniku, prijímateľa vkladu podniku alebo časti podniku alebo u nástupníckej účtovnej jednotke pri zlúčení, splynutí alebo rozdelení),
- dočasných rozdieloch súvisiacich s podielmi v dcérskych, spoločných a pridružených účtovných jednotkách, ak Spoločnosť je schopná ovplyvniť vyrovnanie týchto dočasných rozdielov a je pravdepodobné, že tieto dočasné rozdiely nebudú vyrovnané v blízkej budúcnosti,
- dočasných rozdieloch pri prvotnom zaúčtovaní goodwillu alebo záporného goodwillu.

O odloženej daňovej pohľadávke z odpočítateľných dočasných rozdielov, z nevyužitých daňových strát a nevyužitých daňových odpočtov a iných daňových nárokov sa účtuje len vtedy, ak je pravdepodobné, že budúci základ dane, voči ktorému ich bude možné využiť, je dosiahnuteľný. Odložená daňová pohľadávka sa preveruje ku každému dňu, ku ktorému sa zostavuje účtovná zvierka a znižuje sa vo výške, v akej je nepravdepodobné, že základ dane z príjmov bude dosiahnutý.

Pri výpočte odloženej dane sa použije sadzba dane z príjmov, o ktorej sa predpokladá, že bude platiť v čase vyrovnania odloženej dane.

V súvahe sa odložená daňová pohľadávka a odložený daňový záväzok vykazujú samostatne. Ak sa vzťahujú na odloženú daň z príjmov toho istého daňovníka a ide o ten istý daňový úrad, môže sa vykázať len výsledný zostatok účtu 481 – Odložený daňový záväzok a odložená daňová pohľadávka

15. Výdavky budúcich období a výnosy budúcich období

Výdavky budúcich období a výnosy budúcich období sa vykazujú vo výške, ktorá je potrebná na dodržanie zásady vecnej a časovej súvislosti s účtovným obdobím.

16. Dotácie zo štátneho rozpočtu a EÚ

O nároku na dotácie sa účtuje, ak je takmer isté, že sa splnia všetky podmienky súvisiace s dotáciou a súčasne, že sa dotácia poskytne.

Dotácie na obstaranie dlhodobého nehmotného majetku a dlhodobého hmotného majetku sa najskôr vykazujú ako výnosy budúcich období a do výkazu ziskov a strát sa rozpúšťajú ako výnosy z hospodárskej činnosti v časovej a vecnej súvislosti so zaučtovaním odpisov z tohto dlhodobého majetku.

Dotácie na úhradu nákladov, ktoré kompenzujú konkrétne náklady spojené s činnosťou Spoločnosti sa najskôr vykazujú ako výnosy budúcich období a do výkazu ziskov a strát sa rozpúšťajú ako výnosy z hospodárskej činnosti v časovej a vecnej súvislosti s vynaložením nákladov na príslušný účel.

17. Prenájom (lízing)

Finančný prenájom. Finančný prenájom je obstaranie dlhodobého hmotného majetku na základe nájomnej zmluvy s dojednaným právom kúpy prenajatej veci za dohodnuté platby počas dohodnutej doby nájmu. Majetok prenajatý formou finančného prenájmu vykazuje ako svoj majetok a odpisuje ho jeho nájomca, nie vlastník.

Súčasťou dohodnutých platieb je aj kúpna cena, za ktorú na konci dohodnutej doby finančného prenájmu prechádza vlastnícke právo k prenajatému majetku z prenajímateľa na nájomcu.

Dohodnutá doba nájmu je najmenej 60 % doby odpisovania podľa daňových predpisov. V prípade nájmu pozemku je doba nájmu najmenej 60 % doby odpisovania hmotného majetku zaradeného do daňovej odpisovacej skupiny 5 resp. 6 (budovy a stavby, doba odpisovania pre daňové účely 20 resp. 40 rokov).

Prijatie majetku nájomcom sa v účtovníctve nájomcu účtuje v deň prijatia majetku na ťarchu príslušného účtu majetku so súvzťažným zápisom v prospech účtu 474 – Závazky z nájmu vo výške dohodnutých platieb znížených o nerealizované finančné náklady.

Platba nájomného je alokovaná medzi splátku istiny a finančné náklady, vypočítané metódou efektívnej úrokovej miery. Finančné náklady sa účtujú na ťarchu účtu 562 – Úroky.

Operatívny prenájom. Majetok prenajatý na základe operatívneho prenájmu vykazuje ako svoj majetok jeho vlastník, nie nájomca. Prenájom majetku formou operatívneho leasingu sa účtuje do nákladov priebežne počas doby trvania leasingovej zmluvy.

18. Cudzia mena

Majetok a záväzky vyjadrené v cudzej mene sa ku dňu uskutočnenia účtovného prípadu prepočítavajú na menu euro referenčným výmenným kurzom určeným a vyhláseným Európskou centrálnou bankou alebo Národnou bankou Slovenska v deň predchádzajúci dňu uskutočnenia účtovného prípadu.

Na ocenenie prírastku cudzej meny nakúpenej za euro sa použije kurz, za ktorý bola táto cudzia mena nakúpená.

Na úbytok rovnakej cudzej meny v hotovosti alebo z devízového účtu sa na prepočet cudzej meny na eurá použije referenčný výmenný kurz určený a vyhlásený Európskou centrálnou bankou alebo Národnou bankou Slovenska v deň predchádzajúci dňu uskutočnenia účtovného prípadu.

Majetok a záväzky vyjadrené v cudzej mene (okrem prijatých a poskytnutých preddavkov) sa ku dňu, ku ktorému sa zostavuje účtovná závierka, prepočítavajú na menu euro referenčným výmenným kurzom určeným a vyhláseným Európskou centrálnou bankou alebo Národnou bankou Slovenska v deň, ku ktorému sa zostavuje účtovná závierka, a účtujú sa s vplyvom na výsledok hospodárenia.

Prijaté a poskytnuté preddavky v cudzej mene prostredníctvom účtu vedeného v tejto cudzej mene sa prepočítavajú na menu euro referenčným výmenným kurzom určeným a vyhláseným Európskou centrálnou bankou alebo Národnou bankou Slovenska v deň predchádzajúci dňu uskutočnenia účtovného prípadu. Prijaté a poskytnuté preddavky v cudzej mene na účet zriadený v eurách a z účtu zriadeného v eurách sa prepočítavajú na menu euro kurzom, za ktorý boli tieto hodnoty nakúpené alebo predané. Prijaté a poskytnuté preddavky sa ku dňu, ku ktorému sa zostavuje účtovná závierka, na menu euro už neprepočítavajú.

19. Výnosy

Tržby za vlastné výkony a tovar neobsahujú daň z pridanej hodnoty. Sú tiež znížené o zľavy a zrážky (rabaty, bonusy, skontá, dobropisy a pod.), bez ohľadu na to, či zákazník mal vopred na zľavu nárok, alebo či ide o dodatočne uznanú zľavu. Tržby z predaja výrobkov a tovaru sa vykazujú v deň splnenia dodávky podľa Obchodného zákonníka, podľa Incoterms alebo iných podmienok dohodnutých v zmluve.

Tržby z predaja služieb sa vykazujú v účtovnom období, v ktorom boli služby poskytnuté.

20. Uskutočnené významné opravy s vplyvom na minulé výsledky hospodárenia

Ak Spoločnosť zistí v bežnom účtovnom období významnú chybu týkajúcu sa minulých účtovných období, opraví túto chybu na účtoch 428 - Nerozdelený zisk minulých rokov a 429 - Neuhradená strata minulých rokov, t. j. bez vplyvu na

výsledok hospodárenia v bežnom účtovnom období. Opravy nevýznamných chýb minulých účtovných období sa účtujú v bežnom účtovnom období na príslušný nákladový alebo výnosový účet.

D. INFORMÁCIE O ÚDAJOCH NA STRANE AKTÍV SÚVAHY

1. Dlhodobý nehmotný majetok a dlhodobý hmotný majetok

Prehľad o pohybe dlhodobého nehmotného majetku a dlhodobého hmotného majetku od 1. januára 2024 do 31. decembra 2024 a za porovnateľné obdobie od 1. januára 2023 do 31. decembra 2023 je uvedený v tabuľkách na nasledujúcich stranách.

K dlhodobému nehmotnému majetku bola v r. 2024 zrušená opravná položka vo výške 36 945 EUR z dôvodu zániku opodstatnenosti (2023: 43 198 EUR).

K nedokončenému dlhodobému nehmotnému majetku nebola v roku 2024 vytvorená opravná položka (2023: 37 762 EUR).

Spoločnosť eviduje v dlhodobom nehmotnom majetku goodwill (937 456 EUR), ktorý vznikol z fúzie so spoločnosťou Novácka Energetika, a.s. a jej tromi dcérskymi spoločnosťami (Novácka voda, a.s., Nováky park I s.r.o. a Nováky park II s.r.o.) v roku 2014.

V roku 2024 Spoločnosť vytvorila opravnú položku k dlhodobému hmotnému majetku a k nedokončenému dlhodobému hmotnému majetku vo výške 22 647 EUR a zrušila opravnú položku vo výške 200 534 EUR z dôvodu zániku opodstatnenosti.

Prírastok dlhodobého hmotného majetku tvoria hlavne investičné akcie Nová syntéza pec - výroba kys. HCL + desorbcia, Automatizácia zarábania 20% NaOH pre výrobu NaClO, Rekonšt. reakčných nádrží, úprava zásobníka NaOH, Syntéza pec HCl, Condux mlyn, Priame pripojenie spoločnosti Fortischem do SEPS, Stáčanie a sklad TCHE, VAC a merzolát.

Dlhodobý hmotný majetok spoločnosti je poistený od 01.01.2024 do 30.04.2024 v Kooperatíve, a.s. a od 01.05.2024 v PREMIUM Insurence Company Limited. Poistenie kryje najmä tieto druhy poistných udalostí: živelné udalosti, odcudzenie vecí a vandalizmus, prerušenie prevádzky živelnou udalosťou, poistenie strojov a elektroniky, poistenie pre prípad strojného prerušenia prevádzky. Celkový rozsah poistného krytia je 288 mil. EUR. Ročné poistné bez dane je vo výške 520 562 EUR (2023: 498 790 EUR). Maximálny ročný limit plnenia za jednu a všetky škody je 20 mil. EUR.

Dňa 05. februára 2024 sa spoločnosť KAPRAIN FINANCIAL HOLDING LIMITED vzdala záložného práva k predmetom duševného vlastníctva a súhlasila s výmazom záložných práv z registra obchodných známkov a patentov a zároveň sa vzdala záložného práva k akciám na meno vydaných spoločnosťou FORTISCHEM a.s. s celkovou menovitou hodnotou 3 420 000 EUR a súhlasila s výmazom týchto záložných práv v príslušných registroch.

Okrem vyššie spomínaného na základe vzdania sa záložných práv spoločnosti KAPRAIN FINANCIAL HOLDING LIMITED dňa 05. februára 2024 bol zaregistrovaný výmaz záložného práva na súbor vecí vo vlastníctve Spoločnosti, všetky existujúce alebo budúce práva na peňažné plnenie Spoločnosti voči akémukoľvek poddĺžnikovi (záložného práva k pohľadávkam) ako aj celý podnik Spoločnosti (v zmysle § 5 Obchodného zákonníka).

Dňa 16. februára 2024 sa spoločnosť KAPRAIN FINANCIAL HOLDING LIMITED vzdala záložného práva k nehnuteľnostiam v celom rozsahu a súhlasila s výmazom záložných práv z katastra nehnuteľností.

Hodnota založeného duševného vlastníctva (ochranné známky a patenty) bola v roku 2023 vo výške 43 727 EUR, nehnuteľností a hnutelné veci sú vo výške 44 917 625 EUR k 31. decembru 2023 .

FORTISCHEM a. s.

Poznámky Úč POD 3 – 01 individuálnej účtovnej závierky zostavenej k 31. decembru 2024

IČO: 46693874

DIČ: 2023528254

Prehľad o pohybe dlhodobého nehmotného majetku

31.12.2024

Bežné účtovné obdobie

	Aktivované náklady na vývoj	Softvér	Oceniteľné práva	Goodwill	Ostatný dlhodobý nehmotný majetok	Obstarávaný dlhodobý nehmotný majetok	Poskytnuté preddavky na dlhodobý nehmotný majetok	Spolu
Prvotné ocenenie								
Stav na začiatku účtovného obdobia	391 200	419 220	907 196	937 456	4 648	1 653 402	0	4 313 122
Prírastky		147 167				7 680		154 847
Úbytky								0
Presuny		9 191				-9 191		0
Stav na konci účtovného obdobia	391 200	575 578	907 196	937 456	4 648	1 651 891	0	4 467 969
Oprávky								
Stav na začiatku účtovného obdobia	319 484	389 148	793 512	937 456	4 648	0		2 444 248
Prírastky	71 716	42 448	46 035					160 199
Úbytky								
Stav na konci účtovného obdobia	391 200	431 596	839 547	937 456	4 648	0	0	2 604 447
Opravné položky								
Stav na začiatku účtovného obdobia	32 999	0	69 957			1 210 730		1 313 686
Presuny	-16 715		16 715					
Prírastky								
Úbytky	16 284		20 661					36 945
Stav na konci účtovného obdobia	0	0	66 011			1 210 730		1 276 741
Zostatková hodnota								
Stav na začiatku účtovného obdobia	38 717	30 072	43 727	0	0	442 672	0	555 188
Stav na konci účtovného obdobia	0	143 982	1 638	0	0	441 161	0	586 781

FORTISCHEM a. s.

Poznámky Úč POD 3 – 01 individuálnej účtovnej závierky zostavenej k 31. decembru 2024

IČO: 46693874

DIČ: 2023528254

Prehľad o pohybe dlhodobého nehmotného majetku

31.12.2023

Bezprostredne predchádzajúce účtovné obdobie

	Aktivované náklady na vývoj	Softvér	Oceniteľné práva	Goodwill	Ostatný dlhodobý nehmotný majetok	Obstarávaný dlhodobý nehmotný majetok	Poskytnuté preddavky na dlhodobý nehmotný majetok	Spolu
Prvotné ocenenie								
Stav na začiatku účtovného obdobia	401 989	416 705	907 197	937 456	4 648	1 644 211	0	4 312 206
Prírastky		2 515				9 191		11 706
Úbytky	10 789		1					10 790
Presuny								0
Stav na konci účtovného obdobia	391 200	419 220	907 196	937 456	4 648	1 653 402	0	4 313 122
Oprávky								
Stav na začiatku účtovného obdobia	247 897	346 323	743 526	937 456	4 648	0		2 279 850
Prírastky	78 240	42 825	49 986					171 051
Úbytky	10 789							10 789
Stav na konci účtovného obdobia	319 484	389 148	793 512	937 456	4 648	0	0	2 444 248
Opravné položky								
Stav na začiatku účtovného obdobia	124 077	0	0			1 172 968		1 297 045
Presuny	-69 178		69 178					
Prírastky			22 077			37 762		59 839
Úbytky	21 900		21 298					43 198
Stav na konci účtovného obdobia	32 999	0	69 957			1 210 730		1 313 686
Zostatková hodnota								
Stav na začiatku účtovného obdobia	30 015	70 382	163 671	0	0	471 243	0	735 311
Stav na konci účtovného obdobia	38 717	30 072	43 727	0	0	442 672	0	555 188

FORTISCHEM a. s.

Poznámky Úč POD 3 – 01 individuálnej účtovnej závierky zostavenej k 31. decembru 2024

IČO: 46693874

DIČ: 2023528254

Prehľad o pohybe dlhodobého hmotného majetku

31.12.2024

	Bežné účtovné obdobie								Spolu
	Pozemky	Stavby	Samostatné hnuteľné veci a súbory hnuteľných vecí	Pestovateľské celky trvalých porastov	Základné stádo a ťažné zvieratá	Ostatný dlhodobý hmotný majetok	Obstarávaný dlhodobý hmotný majetok	Poskytnuté preddavky na dlhodobý hmotný majetok	
Prvotné ocenenie									
Stav na začiatku účtovného obdobia	847 602	11 876 450	82 563 725	0	0	21 105	11 788 692	1 019 022	108 116 596
Prírastky		1 849 711	1 497 797				11 175 391	1 083 431	15 606 330
Úbytky			122 742			2 997			125 739
Presuny		5 704	1 386 126				-514 765	-877 065	0
Stav na konci účtovného obdobia	847 602	13 731 865	85 324 906	0	0	18 108	22 449 318	1 225 388	123 597 187
Oprávk									
Stav na začiatku účtovného obdobia		3 555 315	46 411 204			21 105			49 987 624
Prírastky - odpisy		712 488	5 059 323						5 771 811
Prírastky - ZC majetku vyrad.likvidáciou			24						24
Prírastky - ZC majetku vyrad.predajom			6 327						6 327
Úbytky			122 742			2 997			125 739
Stav na konci účtovného obdobia		4 267 803	51 354 136			18 108			55 640 047
Opravné položky									
Stav na začiatku účtovného obdobia			403 633				1 433 411		1 837 044
Prírastky			22 647						22 647
Úbytky			126 670				73 864		200 534
Stav na konci účtovného obdobia			299 610				1 359 547		1 659 157
Zostatková hodnota									
Stav na začiatku účtovného obdobia	847 602	8 321 135	35 748 888			0	10 355 281	1 019 022	56 291 928
Stav na konci účtovného obdobia	847 602	9 464 062	33 671 160			0	21 089 771	1 225 388	66 297 983

FORTISCHEM a. s.

Poznámky Úč POD 3 – 01 individuálnej účtovnej závierky zostavenej k 31. decembru 2024

IČO: 46693874

DIČ: 2023528254

Prehľad o pohybe dlhodobého hmotného majetku

31.12.2023

Bezprostredne predchádzajúce účtovné obdobie

	Pozemky	Stavby	Samostatné hnuteľné veci a súbory hnuteľných vecí	Pestovateľské celky trvalých porastov	Základné stádo a ťažné zvieratá	Ostatný dlhodobý hmotný majetok	Obstarávaný dlhodobý hmotný majetok	Poskytnuté preddavky na dlhodobý hmotný majetok	Spolu
Prvotné ocenenie									
Stav na začiatku účtovného obdobia	847 602	11 024 346	80 752 233	0	0	21 105	10 783 167	484 731	103 913 184
Prírastky		408 576	357 817				2 566 781	877 064	4 210 238
Úbytky			6 826						6 826
Presuny		443 528	1 460 501				-1 561 256	-342 773	0
Stav na konci účtovného obdobia	847 602	11 876 450	82 563 725	0	0	21 105	11 788 692	1 019 022	108 116 596
Oprávky									
Stav na začiatku účtovného obdobia		2 887 483	41 571 125			21 105			44 479 713
Prírastky - odpisy		667 832	4 846 857						5 514 689
Prírastky - ZC majetku vyrad.likvidáciou			6 778						6 778
Prírastky - ZC majetku vyrad.predajom			48						48
Úbytky									
Stav na konci účtovného obdobia		3 555 315	46 411 204			21 105			49 987 624
Opravné položky									
Stav na začiatku účtovného obdobia			482 519				1 422 797		1 905 316
Prírastky			25 605				11 533		37 138
Úbytky			104 491				919		105 410
Stav na konci účtovného obdobia			403 633				1 433 411		1 837 044
Zostatková hodnota									
Stav na začiatku účtovného obdobia	847 602	8 136 863	38 698 589			0	9 360 370	484 731	57 528 155
Stav na konci účtovného obdobia	847 602	8 321 135	35 748 888			0	10 355 281	1 019 022	56 291 928

2. Dlhodobý finančný majetok

Prehľad o pohybe dlhodobého finančného majetku od 1. januára 2024 do 31. decembra 2024 a za porovnateľné obdobie od 1. januára 2023 do 31. decembra 2023 je uvedený v tabuľke na nasledujúcich stranách.

Obchodné meno a sídlo spoločnosti, v ktorej má účtovná jednotka umiestnený dlhodobý finančný majetok	Bežné účtovné obdobie (rok 2024)				
	Podiel účtovnej jednotky na ZI v %	Podiel účtovnej jednotky na hlas. právach v %	Hodnota vlastného imania účtovnej jednotky, v ktorej má účtovná jednotka umiestnený dlhodobý finančný majetok	Výsledok hospodárenia účtovnej jednotky, v ktorej má účtovná jednotka umiestnený dlhodobý finančný majetok	Účtovná hodnota dlhodobého finančného majetku
Ostatné realizovateľné cenné papiere a podiely					
Incheba a.s.		nevýznamný			38 193
Dlhodobý finančný majetok spolu					38 193

Údaje o dlhodobom finančnom majetku za predchádzajúce obdobie :

Obchodné meno a sídlo spoločnosti, v ktorej má účtovná jednotka umiestnený dlhodobý finančný majetok	Bezprostredne predchádzajúce účtovné obdobie (rok 2023)				
	Podiel účtovnej jednotky na ZI v %	Podiel účtovnej jednotky na hlas. právach v %	Hodnota vlastného imania účtovnej jednotky, v ktorej má účtovná jednotka umiestnený dlhodobý finančný majetok	Výsledok hospodárenia účtovnej jednotky, v ktorej má účtovná jednotka umiestnený dlhodobý finančný majetok	Účtovná hodnota dlhodobého finančného majetku
Ostatné realizovateľné cenné papiere a podiely					
Incheba a.s.		nevýznamný			38 193
Dlhodobý finančný majetok spolu					38 193

FORTISCHEM a. s.

Poznámky Úč POD 3 – 01 individuálnej účtovnej závierky zostavenej k 31. decembru 2024

IČO: 46693874

DIČ: 2023528254

Prehľad o pohybe dlhodobého finančného majetku

31.12.2024

Dlhodobý finančný majetok	Podielové cenné papiere a podieľy v dcérskej účtovnej jednotke	Podielové cenné papiere a podieľy v spoločnosti s podstatným vplyvom	Ostatné dlhodobé cenné papiere a podieľy	Pôžičky účtovnej jednotke v konsolidovanom celku	Ostatný dlhodobý finančný majetok	Pôžičky s dobou splatnosti najviac jeden rok	Obstarávaný dlhodobý finančný majetok	Poskytnuté preddavky na dlhodobý finančný majetok	Spolu
a	b	c	d	e	f	g	h	i	j
Prvotné ocenenie									
Stav na začiatku účtovného obdobia	0		38 193						38 193
Prírastky	0		0						0
Úbytky	0		0						0
Presuny	0		0						0
Stav na konci účtovného obdobia	0		38 193						38 193
Opravné položky									
Stav na začiatku účtovného obdobia									
Prírastky									
Úbytky									-
Stav na konci účtovného obdobia									
Účtovná hodnota	-		-						-
Stav na začiatku účtovného obdobia	0		38 193						38 193
Stav na konci účtovného obdobia	0		38 193						38 193

FORTISCHEM a. s.

Poznámky Úč POD 3 – 01 individuálnej účtovnej závierky zostavenej k 31. decembru 2024

IČO: 46693874

DIČ: 2023528254

Prehľad o pohybe dlhodobého finančného majetku

31.12.2023

Dlhodobý finančný majetok	Podielové cenné papiere a podieľy v dcérskej účtovnej jednotke	Podielové cenné papiere a podieľy v spoločnosti s podstatným vplyvom	Ostatné dlhodobé cenné papiere a podieľy	Pôžičky účtovnej jednotke v konsolidovanom celku	Ostatný dlhodobý finančný majetok	Pôžičky s dobou splatnosti najviac jeden rok	Obstarávaný dlhodobý finančný majetok	Poskytnuté preddavky na dlhodobý finančný majetok	Spolu
a	b	c	d	e	f	g	h	i	j
Prvotné ocenenie									
Stav na začiatku účtovného obdobia	0		38 193						38 193
Prírastky	0		0						0
Úbytky	0		0						0
Presuny	0		0						0
Stav na konci účtovného obdobia	0		38 193						38 193
Opravné položky									
Stav na začiatku účtovného obdobia									
Prírastky									
Úbytky									-
Stav na konci účtovného obdobia									
Účtovná hodnota	-		-						-
Stav na začiatku účtovného obdobia	0		38 193						38 193
Stav na konci účtovného obdobia	0		38 193						38 193

3. Zásoby

Vývoj opravnej položky v priebehu účtovného obdobia je uvedený v nasledujúcom prehľade:

Bežné účtovné obdobie (rok 2024)

Zásoby	Stav opravnej položky k 31.12.2023	Tvorba opravnej položky	Zúčtovanie opravnej položky z dôvodu zániku opodstatnenosti	Zúčtovanie opravnej položky z dôvodu vyradenia majetku z účtovníctva	Stav opravnej položky k 31.12.2024
a	b	c	d	e	f
Materiál	892 421		47 155		845 266
Nedokončená výroba a polotovary vlastnej výroby	916 125	180 347			1 096 472
Výrobky	936 739		64 743		871 996
Tovar	0		0		0
Poskytnuté preddavky na zásoby					
Zásoby spolu	2 745 285	180 347	111 898	0	2 813 734

V roku 2023 boli zásoby Spoločnosti založené v prospech spoločnosti Kaprain Financial Holding Limited.

Dňa 05. februára 2024 sa spoločnosť KAPRAIN FINANCIAL HOLDING LIMITED vzdala záložného práva k predmetom duševného vlastníctva a súhlasila s výmazom záložných práv z registra obchodných známk a patentov a zároveň sa vzdala záložného práva k akciám na meno vydaných spoločnosťou FORTISCHEM a. s. s celkovou menovitou hodnotou 3 420 000 EUR a súhlasila s výmazom týchto záložných práv v príslušných registroch.

Zásoby sú poistené v rámci komplexného poistenia.

4. Pohľadávky

Veková štruktúra pohľadávok za bežné účtovné obdobie je uvedená v nasledujúcom prehľade:

Pohľadávky k 31.12.2024	V lehote splatnosti	Po lehote splatnosti	Pohľadávky spolu
a	b	c	d
Dlhodobé pohľadávky			
pohl. z obch.styku	91 052		91 052
Iné pohľadávky	2 578 168		2 578 168
Odložená daňová pohľadávka	0		0
Dlhodobé pohľadávky spolu	2 669 220	0	2 669 220
Krátkodobé pohľadávky			
Pohľadávky z obchodného styku	9 184 037	247 594	9 431 631
Pohľadávky z obchodného styku voči prepojeným účtovným jednotkám	350 966	0	350 966
Ostatné pohl. v rámci pod.účasti	0	0	0
Ostatné pohľadávky voči prepojeným účtovným jednotkám	5 385 433	0	5 385 433
Daňové pohľadávky a dotácie	2 751 269	0	2 751 269
Iné pohľadávky	6 764 061	0	6 764 061
Krátkodobé pohľadávky spolu	24 435 766	247 594	24 683 360

Pohľadávky po splatnosti predstavujú najmä pohľadávky po splatnosti do 30 dní.

Iné pohľadávky predstavujú hlavne poskytnuté pôžičky, bližšie viď bod D.7 poznámok.

Veková štruktúra pohľadávok za predchádzajúce účtovné obdobie je uvedená v nasledujúcom prehľade:

Pohľadávky k 31.12.2023	V lehote splatnosti	Po lehote splatnosti	Pohľadávky spolu
a	b	c	d
Dlhodobé pohľadávky			
pohl. z obch.styku	161 550		161 550
Iné pohľadávky	1 173 168		1 173 168
Odložená daňová pohľadávka	0		0
Dlhodobé pohľadávky spolu	1 334 718	0	1 334 718
Krátkodobé pohľadávky			
Pohľadávky z obchodného styku	9 300 082	1 409 193	10 709 275
Pohľadávky z obchodného styku voči prepojeným účtovným jednotkám	109 157	0	109 157
Ostatné pohl. v rámci pod.účasti	0	0	0
Ostatné pohľadávky voči prepojeným účtovným jednotkám	0	0	0
Daňové pohľadávky a dotácie	1 246 963	0	1 246 963
Iné pohľadávky	8 955 484	0	8 955 484
Krátkodobé pohľadávky spolu	19 611 686	1 409 193	21 020 879

Vývoj opravnej položky v priebehu účtovného obdobia je zobrazený v nasledujúcom prehľade

Pohľadávky	Bežné účtovné obdobie (rok 2024)				
	Stav opravnej položky k 31.12.2023	Tvorba opravnej položky	Zúčtovanie opravnej položky z dôvodu zániku opodstatnenosti	Zúčtovanie opravnej položky z dôvodu vyradenia majetku z účtovníctva	Stav opravnej položky k 31.12.2024
a	b	c	d	e	f
Pohľadávky z obchodného styku	37 152	72	-15 422	-14 319	7 483
Iné pohľadávky					
Pohľadávky spolu	37 152	72	-15 422	-14 319	7 483

Dňa 05. februára 2024 na základe vzdania s záložných práv spoločnosti KAPRAIN FINANCIAL HOLDING LIMITED bol zaregistrovaný výmaz záložného práva na súbor vecí vo vlastníctve Spoločnosti, všetky existujúce alebo budúce práva na peňažné plnenie Spoločnosti voči akémukoľvek poddlžníkovi (záložného práva k pohľadávkam) ako aj celý podnik Spoločnosti (v zmysle § 5 Obchodného zákonníka).

K 31.12.2023 mala Spoločnosť založené pohľadávky je vo výške 16 185 557 EUR.

5. Krátkodobý finančný majetok

K 31. decembru 2024 Spoločnosť vykazuje krátkodobý finančný majetok vo výške 288 721 EUR, ide o nakúpené EUA v roku 2024.

Krátkodobý finančný majetok	Bežné účtovné obdobie (rok 2024)			
	Stav k 31.12.2023	Prírastky	Úbytky	Stav k 31.12.2024
a	b	c	e	f
Emisné kvóty	771 319	2 975 961	-3 458 559	288 721
Krátkodobý finančný majetok spolu	771 319	2 975 961	-3 458 559	288 721

6. Finančné účty

Ako finančné účty sú vykázané peniaze v pokladnici, účty v bankách a cenné papiere. Účtami v bankách môže Spoločnosť voľne disponovať. Prehľad jednotlivých položiek finančných účtov:

	31. 12. 2024	31. 12. 2023
Pokladnica, ceniny	4 248	3 176
Bežné bankové účty	2 909 204	5 217 232
Spolu	2 913 452	5 220 408

Na disponovanie s bankovými účtami sú poverení zamestnanci v rozsahu oprávnení, ktoré im boli pridelené.

Dňa 28. marca 2024 spoločnosť KAPRAIN FINANCIAL HOLDING LIMITED podpísala dokument vzdania sa záložného práva k pohľadávkam z bankových účtov, kde sa v zmysle § 1377 odst.1 písm. b) zákona č. 89/2012 Sb., občiansky zákonník, v znení neskorších predpisov, vzdáva Záložného práva, pričom dochádza k zániku záložného práva v celom rozsahu.

K 31.12.2023 mala Spoločnosť založené bankové účty vo výške 5 220 408 EUR.

7. Poskytnuté pôžičky

a	Mena b	Úrok p.a. v % c	Dátum splatnosti d	Suma istiny vrátane úrokov v príslušnej mene k e	Suma istiny vrátane úrokov v príslušnej mene k f
WILLOWDEAN LIMITED	EUR	3,50%	31.08.2026	2 500 000	0
Dlhodobé pôžičky spolu				2 500 000	0
CPP Strážov	EUR	3,0%	31.12.2025	302 800	295 556
WILLOWDEAN LIMITED	EUR	3,5%	31.08.2025	6 461 125	8 658 667
Krátkodobé pôžičky spolu				6 763 925	8 954 223

Spoločnosť vykazuje na riadku 65 a 51 súvahy (Iné pohľadávky) pôžičky vo výške 8 961 125 EUR voči spriaznenej osobe na základe personálneho prepojenia.

8. Časové rozlíšenie na strane aktív

Ide o tieto položky:

	31. 12. 2024 EUR	31. 12. 2023 EUR
Náklady budúcich období - krátkodobé		
Poistné	57 905	63 071
Nevyfakt. prepravné náklady		
Predplatné časopisov	0	407
Poplatky za prístup na internetový portál	0	0
Ostatné	87 037	105 254
Spolu náklady budúcich období - krátkodobé	144 942	168 732
Príjmy budúcich období - krátkodobé		
Preplatok za vyp. odpad.vôd	43 900	50 324
Nevyfakt.položky predaj investícií		
Dobropis za distr. povrch.vody		
Účtovné služby		
Vyúčtovanie povrchovej vody		48 112
Ostatné	40 168	29 622
Spolu príjmy budúcich období - krátkodobé	84 068	128 058
Spolu	229 010	296 790

Spoločnosť na účte Príjmy budúcich období vykazuje najmä pohľadávky, ktoré budú predmetom fakturácie v roku 2025, pričom výnos sa viazal na bežné účtovné obdobie. Účet 385 vykazuje k 31.12.2024 zostatok vo výške 84 068 EUR (2023: 128 058 EUR) z toho 43 900 EUR je preplatok za vypúšťanie odpadných vôd počas r.2024 (2023: 50 324 EUR).

Spoločnosť na účte Náklady budúcich období vykazuje položky, ktoré už boli predmetom fakturácie v bežnom (alebo minulom) účtovnom období, ale náklad patrí do budúcich účtovných období. Účet 381 vykazuje k 31.12.2024 zostatok vo výške 144 942 EUR (2023:168 732 EUR) a zahŕňa poistné 57 905 EUR (2023: 63 071 EUR), udržiavacie poplatky a iné.

E. INFORMÁCIE O ÚDAJOCH NA STRANE PASÍV SÚVAHY**1. Vlastné imanie**

Informácie o vlastnom imaní sú uvedené v časti O.

2. Rezervy

Prehľad o rezervách za bežné účtovné obdobie je uvedený v nasledujúcom prehľade:

a	Bežné účtovné obdobie				Stav k 31. 12. 2024 f
	Stav k 31. 12. 2023 b	Tvorba c	Použitie d	Zrušenie e	
Dlhodobé rezervy, z toho:	377 933	0	29 156		348 777
Ostatné rezervy dlhodobé					
Odhodné do dôchodku a pracovné jubileá	377 933		29 156		348 777
Ostatné rezervy dlhodobé spolu	377 933	0	29 156	0	348 777
Krátkodobé rezervy, z toho:	5 091 375	5 046 162	5 086 207	0	5 051 330
Zákonné rezervy krátkodobé					
Mzdy za dovolenku vrátane sociálneho zabezpečenia	114 540	191 004	114 540	0	191 004
Rezerva na emisie	4 324 146	4 469 181	4 324 146	0	4 469 181
Zákonné rezervy krátkodobé spolu	4 438 686	4 660 185	4 438 686	0	4 660 185
Ostatné rezervy krátkodobé					
Odmeny + prémie	172 808	342 989	167 640		348 157
Súdny spor s MH SR	0	0		0	0
Overenie účtovnej zvierky	25 460	27 520	25 460	0	27 520
Rezerva na dobropisy (energie)	434 755		434 755	0	0
Iné (jubileá, odhodné, odstupné, iné)	19 666	15 468	19 666	0	15 468
Ostatné rezervy krátkodobé spolu	652 689	385 977	647 521	0	391 145

Rezerva na odhodné do dôchodku bola vytvorená vo výške jednomesačnej priemernej mzdy zamestnancov, ktorá sa očakáva v budúcnosti, s použitím metód poistnej matematiky.

Rezerva na emisie vypustené do ovzdušia vo výške 4 469 181 EUR bola vytvorená vo výške násobku množstva vypustených emisií do ovzdušia počas účtovného obdobia a trhovej ceny emisných kvót ku dňu 31.12.2024.

Prehľad o rezervách za predchádzajúce účtovné obdobie je uvedený v nasledujúcom prehľade:

Bezprostredne predchádzajúce účtovné obdobie

a	Stav				Stav k 31. 12. 2023 f
	k 31. 12. 2022 b	Tvorba c	Použitie d	Zrušenie e	
Dlhodobé rezervy, z toho:	358 535	19 398	0		377 933
Ostatné rezervy dlhodobé					
Odchodné do dôchodku a pracovné jubileá	358 535	19 398	0		377 933
Ostatné rezervy dlhodobé spolu	358 535	19 398	0	0	377 933
Krátkodobé rezervy, z toho:	5 452 013	5 091 375	5 433 827	18 186	5 091 375
Zákonné rezervy krátkodobé					
Mzdy za dovolenku vrátane sociálneho zabezpečenia	96 049	114 540	96 049	0	114 540
Rezerva na emisie	5 080 854	4 324 146	5 080 854	0	4 324 146
Zákonné rezervy krátkodobé spolu	5 176 903	4 438 686	5 176 903	0	4 438 686
Ostatné rezervy krátkodobé					
Odmeny + prémie	208 485	172 808	208 485	0	172 808
Súdny spor s MH SR	18 186	0		18 186	0
Overenie účtovnej závierky	21 081	25 460	21 081	0	25 460
Rezerva na dobropisy (energie)	0	434 755	0	0	434 755
Iné (jubileá, odchodné, odstupné, iné)	27 358	19 666	27 358	0	19 666
Ostatné rezervy krátkodobé spolu	275 110	652 689	256 924	18 186	652 689

3. Závazky

Závazky (okrem bankových úverov, pôžičiek a návratných finančných výpomocí, záväzkov zo sociálneho fondu, odloženého daňového záväzku a rezerv) podľa doby splatnosti sú nasledovné:

	31. 12. 2024	31. 12. 2023
Závazky po lehote splatnosti	5 175 521	5 339 298
Závazky so zostatkovou dobou splatnosti do jedného roka vrátane	20 904 372	53 580 627
Závazky so zostatkovou dobou splatnosti nad 1 rok	45 455 943	1 368 766
	71 535 836	60 288 691

Na záväzky, ktoré sú po lehote splatnosti sú dohodnuté splátkové kalendáre, aktívne Spoločnosť komunikuje s veriteľmi, preto vedenie Spoločnosti je presvedčené, že prípadné úroky z omeškania, sankcie alebo penále by nemali významný vplyv na účtovnú závierku, a preto účtovná závierka k 31.12.2024 neobsahuje žiadnu rezervu z tohto titulu.

Štruktúra záväzkov (okrem bankových úverov, pôžičiek a návratných finančných výpomocí, záväzkov zo sociálneho fondu, odloženého daňového záväzku a rezerv) podľa zostatkovej doby splatnosti k 31. decembru 2024 je uvedená v nasledujúcom prehľade:

	Účtovná hodnota	Menej ako 1 rok	1 – 5 rokov	Viac ako 5 rokov
Záväzky z obchodného styku voči prepojeným účtovným jednotkám	8 306 351	8 306 351	0	0
Záväzky z obchodného styku v rámci podielovej účasti okrem záväzkov voči prepojeným účtovným jednotkám	0	0	0	0
Ostatné záväzky z obchodného styku	16 475 546	15 592 025	883 521	0
Čistá hodnota zákazky	0	0	0	0
Ostatné záväzky voči prepojeným účtovným jednotkám	44 572 422	0	44 572 422	0
Ostatné záväzky v rámci podielovej účasti okrem záväzkov voči prepojeným účtovným jednotkám	0	0	0	0
Ostatné dlhodobé záväzky	0	0	0	0
Dlhodobé prijaté preddavky	0	0	0	0
Dlhodobé záväzky z derivátových op.	0	0	0	0
Vydané dlhopisy	0	0	0	0
Iné dlhodobé záväzky	0	0	0	0
Záväzky voči spoločníkom a združeniu	0	0	0	0
Záväzky voči zamestnancom	1 010 451	1 010 451	0	0
Záväzky zo sociálneho poistenia	675 633	675 633	0	0
Daňové záväzky a dotácie	152 747	152 747	0	0
Záväzky z derivátových operácií	0	0	0	0
Iné záväzky	342 686	342 686	0	0
	<u>71 535 836</u>	<u>26 079 893</u>	<u>45 455 943</u>	<u>0</u>

Štruktúra záväzkov (okrem bankových úverov, pôžičiek a návratných finančných výpomocí, záväzkov zo sociálneho fondu, odloženého daňového záväzku a rezerv) podľa zostatkovej doby splatnosti k 31. decembru 2023 je uvedená v nasledujúcom prehľade:

	Účtovná hodnota	Menej ako 1 rok	1 – 5 rokov	Viac ako 5 rokov
Záväzky z obchodného styku voči prepojeným účtovným jednotkám	3 066 625	3 066 625	0	0
Záväzky z obchodného styku v rámci podielovej účasti okrem záväzkov voči prepojeným účtovným jednotkám	0	0	0	0
Ostatné záväzky z obchodného styku	10 790 830	9 422 064	1 368 766	0
Čistá hodnota zákazky	0	0	0	0
Ostatné záväzky voči prepojeným účtovným jednotkám	44 049 075	44 049 075	0	0
Ostatné záväzky v rámci podielovej účasti okrem záväzkov voči prepojeným účtovným jednotkám	0	0	0	0
Ostatné dlhodobé záväzky	0	0	0	0
Dlhodobé prijaté preddavky	0	0	0	0
Dlhodobé záväzky z derivátových op.	0	0	0	0
Vydané dlhopisy	0	0	0	0
Iné dlhodobé záväzky	0	0	0	0
Záväzky voči spoločníkom a združeniu	0	0	0	0
Záväzky voči zamestnancom	907 845	907 845	0	0
Záväzky zo sociálneho poistenia	609 609	609 609	0	0
Daňové záväzky a dotácie	139 700	139 700	0	0
Záväzky z derivátových operácií	0	0	0	0
Iné záväzky	725 008	725 008	0	0
	60 288 692	58 919 926	1 368 766	0

4. Prehľad dlhodobých záväzkov

	Mena	Úrok p.a. v %	Dátum splatnosti	Suma istiny vrátane úrokov v príslušnej mene k 31.12.2024	Suma istiny vrátane úrokov v príslušnej mene k 31.12.2023
	a	b	c	e	f
Krátkodobé pôžičky					
Kaprain Financial Holding Limited	EUR	7,00%	31.12.2024	0	1 432 013
Kaprain Financial Holding Limited	EUR	4,50%	31.12.2024	0	42 617 062
Krátkodobé pôžičky spolu				0	44 049 075
Dlhodobé záväzky					
Kaprain Chemical Slovakia s.r.o.	EUR	0,00%	31.1.2026	44 572 422	0
Dlhodobé záväzky spolu				44 572 422	0

5. Sociálny fond

Tvorba a čerpanie sociálneho fondu v priebehu účtovného obdobia sú znázornené v nasledujúcom prehľade:

	31. 12. 2024	31. 12. 2023
Začiatkový stav sociálneho fondu	46 930	129 411
Tvorba sociálneho fondu na ťarchu nákladov	143 270	125 715
Tvorba sociálneho fondu zo zisku		
Ostatná tvorba sociálneho fondu		
<i>Tvorba sociálneho fondu spolu</i>	<i>143 270</i>	<i>125 715</i>
<i>Čerpanie sociálneho fondu</i>	<i>161 811</i>	<i>208 196</i>
Konečný zostatok sociálneho fondu	28 389	46 930

Časť sociálneho fondu sa podľa zákona o sociálnom fonde tvorí povinne na ťarchu nákladov a časť sa môže vytvárať zo zisku. Sociálny fond sa podľa zákona o sociálnom fonde čerpá na sociálne, zdravotné, rekreačné a iné potreby zamestnancov.

6. Bankové úvery

Spoločnosť nemá k 31.12.2024 žiadne bankové úvery.

7. Časové rozlíšenie

Na účtoch časového rozlíšenia k 31.12.2024 je suma 265 EUR (2023: 4 760 EUR), ktorú tvorí nájom parkovacích miest na rok 2025.

F. INFORMÁCIE O VÝNOSOCH**1. Tržby za vlastné výkony a tovar**

Tržby za vlastné výkony a tovar za bežné účtovné obdobie v komoditnom a teritoriálnom členení sú uvedené v nasledujúcom prehľade (v EUR):

Oblasť odbytu	Elektrolýza	Organika	Polyméry	Spracovanie PVC	Karbid	Ostatné	Spolu za bežné obdobie 2024
Tuzemsko	21 006 703	172 130	9 605 174	4 462	21 377 463	12 336 660	64 502 592
Štáty EÚ	19 017 521	13 404 721	1 443 045	19 212	34 968 450	557 085	69 410 034
Mimo EÚ	3 183 003	245 925	493 635	0	13 944 711	0	17 867 274
Spolu	43 207 227	13 822 776	11 541 854	23 674	70 290 624	12 893 745	151 779 900

Za bezprostredne predchádzajúce účtovné obdobie:

Oblasť odbytu	Elektrolýza	Organika	Polyméry	Spracovanie PVC	Karbid	Ostatné	Spolu za bežné obdobie 2023
Tuzemsko	26 385 916	-15 164	8 563 091	20 544	25 061 881	12 166 496	72 182 764
Štáty EÚ	25 552 418	11 833 584	3 642 566	43 230 0	27 534 965	367 986	68 974 749
Mimo EÚ	1 926 253	453 048	791 906	0	13 930 200	0	17 101 407
Spolu	53 864 587	12 271 468	12 997 563	63 774	66 527 046	12 534 482	158 258 920

Zmena stavu zásob vlastnej výroby

Zmenu stavu zásob vlastnej výroby za bežné účtovné obdobie vykazuje vo výkaze ziskov a strát pokles o 595 476 EUR.

a	2024	2023		Zmena stavu vnútroorganizačných zásob	
	Konečný zostatok b	Konečný zostatok c	Začiatkový stav d	2024 e	2023 f
Nedokončená výroba a polotovary vlastnej výroby	5 252 302	5 090 287	11 362 902	162 015	-6 272 615
Výrobky	5 999 404	5 457 693	7 545 518	541 711	-2 087 825
Zvieratá	0	0	0	0	0
Spolu	<u>11 251 706</u>	<u>10 547 980</u>	<u>18 908 420</u>	<u>703 726</u>	<u>-8 360 440</u>
Manká a škody				323	20 056
Reprezentačné				0	0
Dary				0	0
Iné (opravné položky)				-108 573	5 563 511
Zmena stavu vnútroorganizačných zásob vo výkaze ziskov a strát				<u>595 476</u>	<u>-2 776 873</u>

2. Aktivácia

Spoločnosť aktivuje materiál na režijnú spotrebu, vnútropodnikové služby, do dlhodobého nehmotného majetku a dlhodobého hmotného majetku osobné náklady pracovníkov Odboru investičnej výstavby.

	2024 (EUR)	2023 (EUR)
Aktivácia materiálu	2 197 990	3 957 314
Spolu	<u>2 197 990</u>	<u>3 957 314</u>

Zvýšenie aktivácie je hlavne kvôli aktivácii chemických výrobkov a výrobkov PV.

3. Ostatné výnosy z hospodárskej činnosti

	2024 (EUR)	2023 (EUR)
Zmluvné pokuty	872	2 270
Emisné kvóty	2 551 028	4 673 869
Dotácia	6 643 085	1 274 731
Výnosy z postúpených pohľadávok	1 120 249	2 131 000
Iné	150 893	57 104
Spolu	<u>10 466 127</u>	<u>8 138 974</u>

4. Finančné výnosy

	2024	2023
	(EUR)	(EUR)
Výnosové úroky	727 030	187 227
Kurzové zisky	2 582	220
Tržby z predaja emisií	0	0
Ostatné finančné výnosy	0	0
Spolu	729 612	187 447

Vo finančných výnosoch je zahrnutý výnos z termínovaných vkladov finančných prostriedkov na bankových účtoch vo výške 31 895 EUR, úroky z poskytnutých pôžičiek spriazneným osobám vo výške 385 433 EUR ako aj subjektom, ktoré nie sú spriaznenými osobami vo výške 309 702 EUR.

5. Čistý obrat

Čistý obrat Spoločnosti na účely zistenia povinnosti overenia individuálnej účtovnej zvierky audítorom [§ 19 ods. 1 písm. a) zákona o účtovníctve] je uvedený v nasledujúcom prehľade:

	2024	2023
	(EUR)	(EUR)
Tržby za vlastné výrobky	80 129 205	94 840 775
Tržby z predaja služieb	71 063 209	62 968 958
Tržby za tovar	587 486	449 187
Čistý obrat spolu	151 779 900	158 258 920

G. INFORMÁCIE O NÁKLADOCH**1. Náklady na poskytnuté služby**

	2024	2023
	(EUR)	(EUR)
Prepravné	5 512 088	4 263 985
Provízie pri predaji	9 146 478	2 592 214
Opravy a údržba	3 253 999	3 883 118
Nájomné a požičené	4 548 195	4 019 447
Poplatky za ochranu a objektov	532 560	468 000
Služby - manipulácia s odpadmi a materiálmi	31 195	47 369
Náklady za poskytnuté služby audítorom (audítorskou spoločnosťou) (vid' bod 2)	32 200	29 100
Ostatné	2 578 533	1 724 476
Spolu	25 635 248	17 027 709

2. Náklady na poskytnuté služby audítorm (audítorskou spoločnosťou) v EUR:

	2024	2023
	(EUR)	(EUR)
Náklady na overenie individuálnej účtovnej závierky	32 200	29 100
Iné uisťovacie audítorské služby	3 100	13 400
Daňové poradenstvo	8 200	8 000
Ostatné neaudítorské služby	0	0
Spolu	43 500	50 500

3. Ostatné významné položky nákladov z hospodárskej činnosti

	2024	2023
	(EUR)	(EUR)
Odpis pohľadávok - postúpenie	0	0
Zmluvné pokuty a úroky z omeškania	107 521	26 854
Dary	3 700	2 300
Rezerva na emisie	3 596 483	4 876 508
Poistenie majetku a zodp. za škody	662 615	639 694
Odpis nedobytných pohľadávok	45 477	239 461
Odpis pohľadávky - postúpenie pohľadávok	1 120 249	2 131 000
Iné	605 676	342 167
Spolu	6 141 721	8 257 984

4. Finančné náklady

	2024	2023
	(EUR)	(EUR)
Predané emisie	0	0
Nákladové úroky	621 933	2 057 685
Bankové poplatky	20 446	18 203
Kurzové straty	1 007	2 045
Iné	124 766	123 135
Spolu	768 152	2 201 068

5. Osobné náklady

	2024	2023
	(EUR)	(EUR)
Mzdy	15 414 429	13 452 799
Odmeny členom orgánov spoločnosti	93 080	76 200
Zákonné sociálne a zdravotné poistenie	5 751 021	4 862 094
Sociálne zabezpečenie	783 529	776 925
Spolu	22 042 059	19 168 018

H. INFORMÁCIE O DANIACH Z PRÍJMOV

Prevod od teoretickej dane z príjmov k vykázanej dani z príjmov za rok 2024 je uvedený v nasledujúcom prehľade:

a	2024			2023		
	b	Daň	Daň v %	e	f	g
Výsledok hospodárenia pred zdanením	1 684 392		100,00 %	5 267 359		100,00 %
Teoretická daň		353 722	21,00 %		1 106 145	21,00 %
Daňovo neuznané náklady	758 390	159 262	9,46 %	764 752	160 598	3,05 %
Nevyužitá daňová strata		0	0,00 %	3 822 329	802 689	15,24 %
Vplyv nezaúčtovanej odloženej dane		0	0,00 %		0	0,00 %
Oprava odloženej dane pred. rokov		0	0,00 %	-541 633	-113 742	-2,16 %
Uprava odloženej dane z dôvodu zníženia daňových strát		0	0,00 %			
Vplyv zmeny sadzby dane		224 419	13,32 %		0	0,00 %
Spolu	2 442 782	737 403	43,78%	9 312 807	1 955 690	37,13 %
Splatná daň z príjmov		11 026	0,65 %		5 316	0,10 %
Odložená daň z príjmov		726 377	43,12%		1 950 374	37,03 %

I. INFORMÁCIE O ODLOŽENEJ DANI

Spoločnosť k 31. decembru 2024 vykázala odložený daňový záväzok vo výške 1 795 356 EUR (k 31. decembru 2023: odložená daňová pohľadávka vo výške 1 068 979 EUR).

Teoretický výpočet odloženej dane je v nasledujúcej tabuľke:

	31. 12. 2024 (EUR)	31. 12. 2023 (EUR)
Dočasné rozdiely medzi účtovnou hodnotou majetku a daňovou základňou, z toho:	-19 049 678	-18 364 822
– odpočítateľné	5 757 116	6 319 058
– zdaniteľné	-24 806 794	-24 683 880
Dočasné rozdiely medzi účtovnou hodnotou záväzkov a daňovou základňou, z toho:	3 325 094	3 455 384
– odpočítateľné	3 325 094	3 455 384
– zdaniteľné		
Možnosť umorovať daňovú stratu v budúcnosti	8 243 936	9 819 063
Možnosť previesť nevyužitú daňovú odpočty		
Sadzba dane z príjmov (v %)	24	21
Odložená daňová pohľadávka	4 158 275	4 114 636
Odložený daňový záväzok	-5 953 631	-5 183 615
Odložená daňová pohľadávka, netto	-1 795 356	-1 068 979
Uplatnená odložená daň, netto	-1 795 356	-1 068 979
Zmena odloženého daňového záväzku na pohľadávku	726 377	1 950 374
Zaúčtovaná ako náklad/výnos	726 377	1 950 374
Zaúčtovaná do vlastného imania		

J. INFORMÁCIE O ÚDAJOCH NA PODSÚVAHOVÝCH ÚČTOCH**1. Najatý majetok**

Spoločnosť má v nájme budovy a pozemky, ktoré využíva na svoju podnikateľskú činnosť. Nájomná zmluva je uzatvorená na 15 rokov (do r. 2028). Ročný nájom je vo výške 1 524 480 EUR (2023: 1 524 480 EUR). Náklady sú zaúčtované v rámci prijatých služieb od spriaznených osôb.

2. Prenajatý majetok

Spoločnosť prenájma majetok spoločnostiam podnikajúcim v jej areáli i mimo areálu. Prenajatý majetok je v súvahe vykázaný ako dlhodobý hmotný majetok. Ročné nájomné je vo výške 153 248 EUR (2023: 320 797 EUR).

K. INFORMÁCIE O INÝCH AKTÍVACH A INÝCH PASÍVACH**1. Podmienené záväzky**

i) Vzhľadom na to, že mnohé oblasti slovenského daňového práva doteraz neboli dostatočne overené praxou, existuje neistota v tom, ako ich budú daňové orgány aplikovať. Mieru tejto neistoty nie je možné kvantifikovať a zanikne až potom, keď budú k dispozícii právne precedensy, prípadne oficiálne interpretácie príslušných orgánov

L. INFORMÁCIE O PRÍJMOCH A VÝHODÁCH ČLENOV ŠTATUTÁRNÝCH ORGÁNOV, DOZORNÝCH ORGÁNOV A INÝCH ORGÁNOV ÚČTOVNEJ JEDNOTKY

Členom štatutárnych orgánov, dozorných orgánov a iných orgánov Spoločnosti boli vyplatené odmeny z dôvodu výkonu ich funkcie vo výške 93 080 EUR (2023: 76 200 EUR).

M. INFORMÁCIE O EKONOMICKÝCH VZŤAHOCH ÚČTOVNEJ JEDNOTKY A SPRIAZNENÝCH OSÔB**Transakcie s materskou účtovnou jednotkou Kaprain Chemical Slovakia s.r.o. :**

V roku 2024 neuskutočnila materská spoločnosť so Spoločnosťou žiadne transakcie.

Transakcie s ostatnými spriaznenými osobami

Spoločnosť uskutočnila nasledujúce transakcie s ostatnými spriaznenými osobami (sesterské účtovné jednotky): SPOLCHEMIE SK, s. r. o. , KAPRAIN SK, a. s., Spolek pro chemickou a hutní výrobu, akciová spoločnosť. KAPRAIN FINANCAL HOLDING LIMITED, KAPRAIN a.s, Kovoprojekta Brno, a.s., Andego Real 6 s.r.o., Synthesia, a.s., Faywex Limited.

	2024	2023
	(EUR)	(EUR)
Predaj výrobkov	1 648 132	735 212
Predaj služieb	48 329 719	52 585 373
Úroky z pôžičiek	385 433	158 667
Predaj zásob	11 606 243	10 571 638
Predaj emisných povoleniek	-	-
Iné	5 111	4 867
Výnosy spolu	61 974 638	64 055 757

	2024 (EUR)	2023 (EUR)
Opravy a údržba		-
Sprostredkovanie	8 842 626	2 307 942
Nájom	1 524 480	1 524 480
Iné	138 382	121 667
Úroky	571 952	118 829
Nákupy spolu	11 077 440	4 072 918

Majetok a záväzky z transakcií s ostatnými spriaznenými osobami (sesterské účtovné jednotky) sú uvedené v nasledujúcom prehľade:

	2024 (EUR)	2023 (EUR)
Obstaranie materiálu	50 537 262	58 449 252
Pohľadávky z obchodného styku	362 170	109 157
Pohľadávky v rámci konsolidovaného celku	14 346 558	8 658 667
Majetok spolu	65 245 990	67 217 076

	2024 (EUR)	2023 (EUR)
Záväzky z obchodného styku	53 868 773	47 115 699
Záväzky spolu	53 868 773	47 115 699

Transakcie s kľúčovým manažmentom

Kľúčovým manažmentom sú osoby, ktoré majú právomoc a zodpovednosť za plánovanie, riadenie a kontrolu činnosti účtovnej jednotky, priamo alebo nepriamo, vrátane každého výkonného riaditeľa alebo iného riaditeľa účtovnej jednotky. Priemerný počet osôb kľúčového manažmentu v roku 2024 bol 8 a v roku 2023 bol 5.

Odmeny vyplatené alebo záväzky voči osobám kľúčového manažmentu (ktoré sa vykazujú v rámci osobných nákladov vo výkaze ziskov a strát) sú nasledovné:

	2024 EUR	2023 EUR
Mzdy a ostatné krátkodobé zamestnanecké požitky	845 010	725 266
Pôžitky po skončení zamestnaneckého pomeru	103 921	
Doplnkové dôchodkové poistenie	1 397	816
Spolu	950 328	726 082

Kľúčovému manažmentu neboli poskytnuté žiadne iné významné platby alebo výhody.

N. INFORMÁCIE O SKUTOČNOSTIACH, KTORÉ NASTALI PO DNI, KU KTORÉMU SA ZOSTAVUJE ÚČTOVNÁ ZÁVIERKA, DO DŇA ZOSTAVENIA ÚČTOVNEJ ZÁVIERKY

Od 31. decembra 2024 do dňa zostavenia účtovnej zvierky nenastali žiadne také udalosti, ktoré by významným spôsobom ovplyvnili vykazované aktíva a pasíva Spoločnosti okrem uvedených nižšie:

Dňa 07. februára 2025 bol zapísaný nový podpredseda predstavenstva so vznikom funkcie k 01.02.2025 Mgr. Patrik Košian a k tomuto dátumu vymazaný podpredseda predstavenstva Štefan Hornáček.

Dňa 13. februára 2025 bola uzavretá Zmluva o úvere č. 937/CC/24 medzi Spoločnosťou a Slovenskou sporiteľňou, a. s., kde bola stanovená výška úverového rámca vo výške 15 000 000 EUR z toho nezáväzná časť úverového rámca vo výške 5 000 000 EUR.

Na základe úverovej zmluvy podľa prílohy č.3 ZOZNAM ZABEZPEČENÍ bolo zriadené záložné právo k nehnuteľnostiam zapísaným na liste vlastníctva číslo 610 v katastrálnom území Nováky, číslo 1693 v katastrálnom území Nitrianske Sučany, číslo 4272 a č. 5939 v katastrálnom území Nováky v prospech Banky na prvom mieste, v Notárskom centrálnom registri záložných práv bolo zriadené záložné právo k hnutelným veciam a pohľadávkam, doručenie oznámenia poisťovni o vzniku záložného práva k zálohu Banky, vinkulácia poistného plnenia z poistenia zálohu Banky/majetku Spoločnosti zriadená poisťníkom z poistnej zmluvy v poisťovni, v ktorej je majetok poistený, uzatvorená Dohoda o pristúpení k záväzku č. 937/CC/24 -P1 medzi Bankou a SPOLCHEMIE SK, s. r. o. a nadradený záväzok uzatvorený medzi Bankou, Spoločnosťou a jeho veriteľom Kaprain Chemical Slovakia s. r. o.

Dňa 26.03.2025 Spoločnosť postúpila svoju pohľadávku, ktorú tvorí pôžička voči spoločnosti WILLOWDEAN LIMITED vo výške 9 031 368,11 EUR na spoločnosť KAPRAIN FINANCIAL HOLDING LIMITED, ktorá dňa 27.3.2025 splatila časť vo výške 8 000 000,- EUR.

Dňa 28.02.2025 spoločnosť FAYVEX LIMITED splatila pôžičku vo výške 5 435 377,77 EUR.

O. INFORMÁCIE O VLASTNOM IMANÍ

Prehľad o pohybe vlastného imania v priebehu účtovného obdobia je uvedený v nasledujúcom prehľade:

a	Bežné účtovné obdobie				Stav k 31.12.2024 f
	Stav k 31.12.2023 b	Prírastky c	Úbytky d	Presuny e	
Základné imanie	10 260 000				10 260 000
Zákonný rezervný fond (nedeliteľný fond) z kapitálových vkladov	20 000				20 000
Zákonný rezervný fond	2 842 283				2 842 283
Nerozdelený zisk minulých rokov	53 595 604				53 595 604
Neuhradená strata minulých rokov	-39 284 045			3 311 669	-35 972 376
Oceňovacie rozdiely z precenenia Výsledok hospodárenia bežného účtovného obdobia	3 311 669	946 989		-3 311 669	946 989
Spolu	30 745 511	946 989		0	31 692 500

Základné imanie spoločnosti k 31.12.2024 tvorí 513 kusov kmeňových akcií na meno, s menovitou hodnotou 20 000 EUR. Zisk na akciu je vo výške 1 846 EUR za rok 2024 (6 455 EUR za rok 2023).

O vysporiadaní zisku za bežné účtovné obdobie vo výške 946 989 EUR rozhodne valné zhromaždenie. Návrh štatutárneho orgánu valnému zhromaždeniu bude preúčtovaný na neuhradené straty z minulých období – účet 429. .

a	Bezprostredne predchádzajúce účtovné obdobie				
	Stav k 31.12.2022 b	Prírastky c	Úbytky d	Presuny e	Stav k 31.12.2023 f
Základné imanie	10 260 000				10 260 000
Zákonný rezervný fond (nedeliteľný fond) z kapitálových vkladov	20 000				20 000
Zákonný rezervný fond	664 000			2 178 283	2 842 283
Nerozdelený zisk minulých rokov	53 945 216		-166 313	-183 299	53 595 604
Neuhradená strata minulých rokov	-58 888 598		1	19 604 552	-39 284 045
Oceňovacie rozdiely z precenenia	-183 299			183 299	0
Výsledok hospodárenia bežného účtovného obdobia	21 782 835	3 311 669		21 782 835	3 311 669
Spolu	27 600 154	3 311 669	-166 312	0	30 745 511

Účtovný zisk za rok 2023 bol na základe rozhodnutia valného zhromaždenia preúčtovaný celý na neuhradenú stratu z minulých rokov vo výške 3 311 669 EUR.

P. PREHĽAD PEŇAŽNÝCH TOKOV

Peňažné prostriedky

Peňažnými prostriedkami (angl. cash) sa rozumejú peňažné hotovosti, ekvivalenty peňažných hotovostí, peňažné prostriedky na bežných účtoch v bankách, kontokorentný účet a časť zostatku účtu Peniaze na ceste, ktorý sa viaže na prevod medzi bežným účtom a pokladnicou alebo medzi dvoma bankovými účtami.

Ekvivalenty peňažných prostriedkov

Ekvivalentmi peňažných prostriedkov (angl. cash equivalents) sa rozumie krátkodobý finančný majetok zameniteľný za vopred známu sumu peňažných prostriedkov, pri ktorom nie je riziko výraznej zmeny jeho hodnoty v najbližších troch mesiacoch odo dňa, ku ktorému sa zostavuje účtovná zvierka, napríklad termínované vklady na bankových účtoch, ktoré sú uložené najviac na trojmesačnú výpovednú lehotu, likvidné cenné papiere určené na obchodovanie, prioritné akcie obstarané účtovnou jednotkou, ktoré sú splatné do troch mesiacov odo dňa, ku ktorému sa zostavuje účtovná zvierka.

	2024	2023
Čistý zisk (pred odpočítaním úrokových, daňových a mimoriadnych položiek)	1 684 392	5 267 359
Úpravy o nepenažné operácie:		
Odpisy dlhodobého hmotného a nehmotného majetku	5 932 034	5 684 862
Opravná položka k pohľadávkam	- 15 422	- 133 023
Opravná položka k zásobám	68 449	- 5 766 786
Opravná položka k dlhodobému majetku	-214 832	- 51 630
Rezervy	-69 201	- 341 240
Výnosy z úrokov	-727 030	- 187 227
Úrokové náklady	621 933	2 057 685
Časové rozlíšenie a ostatné nepenažné položky	63 285	-105 584
Ostatné položky nepenažného charakteru	45 801	385 286
Výsledok z predaja dlhodobého majetku	-22 286	- 18 075
Zisk z prevádzky pred zmenou pracovného kapitálu	7 367 123	6 791 627
Zmena pracovného kapitálu:		
Zmena stavu pohľadávok z prevádzkovej činnosti	635 187	2 249 165
Zmena stavu zásob	-690 083	8 268 893
Zmena stavu záväzkov z prevádzkovej činnosti	7 219 109	-14 322 147
Zmena stavu krátkodobého finančného majetku, s výnimkou majetku, ktorý je súčasťou peňažných prostriedkov a peňažných ekvivalentov	482 598	-771 319
Peňažné toky z prevádzky	15 013 934	2 216 219
Peňažné toky z prevádzkovej činnosti		
Zaplatené úroky	0	0
Prijaté úroky	39 139	0
Zaplatená daň z príjmov	-7 186	- 5 316
Čisté peňažné toky z prevádzkovej činnosti	15 045 887	2 210 903
Peňažné toky z investičnej činnosti		
Nákup dlhodobého majetku	-12 331 474	- 4 217 808
Príjmy z predaja dlhodobého majetku	28 613	19 000
Výdavky na poskytnuté pôžičky	-5 000 000	-8 500 000
Prijaté úroky	0	28 560
Nákup podielov v dcérskych spoločnostiach	0	0
Čisté peňažné toky z investičnej činnosti	-17 302 861	- 12 670 248
Peňažné toky z finančnej činnosti		
Príjmy z úverov	0	0
Výdavky na splácanie úverov	0	0
Príjmy z prijatých pôžičiek	0	0
Výdavky na splácanie prijatých pôžičiek	0	0
Príjmy z poskytnutých pôžičiek	0	0
Výdavky na poskytnuté pôžičky	0	0

FORTISCHEM a. s.

Poznámky Úč POD 3 – 01 individuálnej účtovnej závierky zostavenej k 31. decembru 2024

IČO: 46693874 DIČ: 2023528254

Zaplatené úroky	-49 981	-34 695
Príjmy z upísaných akcií a obchodných podielov	0	0
Čisté peňažné toky z finančnej činnosti	-49 981	- 34 695
(Úbytok) prírastok peňažných prostriedkov a peňažných ekvivalentov	-2 306 956	-10 494 040
Peňažné prostriedky a peňažné ekvivalenty na začiatku roka	5 220 408	15 714 448
Zvýšenie peňažných prostriedkov z dôvodu zlúčenia	0	0
Peňažné prostriedky a peňažné ekvivalenty na konci roka	2 913 452	5 220 408