



HENKEL SLOVENSKO, spol. s r. o.

**VÝROČNÁ SPRÁVA
2024**

OBSAH

1. Úvod.....	3
2. Všeobecné údaje o spoločnosti HENKEL SLOVENSKO, spol. s r.o.....	4
3. Naše produkty a značky	5
4. Firemná kultúra, vízia a hodnoty.....	8
5. Udržateľnosť / Spoločenská zodpovednosť	13
6. Henkel celosvetovo	17
7. Správa o predpokladanom vývoji spoločnosti v roku 2025.....	18
8. Finančné údaje.....	18
9. Vykazovanie informácií o udržateľnosti	19
10. Ostatné informácie	19

1. Úvod

Rok 2024 bol pre spoločnosť Henkel Slovensko rokom plným zaujímavých okamihov. V neustále meniacom sa prostredí, v porovnaní s predchádzajúcim rokom, mierne zvýšili tržby a naďalej sa zlepšovala ziskovosť. Prvýkrát v histórii prekročil počet aktívnych zamestnancov spoločnosti Henkel Slovensko 2 000. Rovnako ako v predchádzajúcich rokoch, bol tento pokračujúci rast primárne podporovaný centrom zdieľaných služieb Global Business Solutions+, ktoré opäť vytvorilo mnoho nových pozícií v rôznych oblastiach, ako je Supply Chain zákaznícky servis, ESG reporting a ďalších.

Začiatkom roka sme dokončili prvú fázu nášho presunu do nového sídla spoločnosti Henkel Slovensko v novopostavenej budove "The Mill" na Mlynských Nivách v Bratislave Ružinov, ktorá získala ocenenie ako najlepšia administratívna budova. Dizajn kancelárií spĺňa všetky požiadavky konceptu Henkel Smart Work – kancelária je miestom na spoluprácu, generovanie nových nápadov a podporu tímovosti, zatiaľ čo hybridné pracovné podmienky poskytujú zamestnancom možnosť čiastočne pracovať z domu.

V roku 2024 sme pokračovali v podpore spolupráce s našimi zamestnancami prostredníctvom vytvorených pracovných skupín zameraných na korporátnu spoločenskú zodpovednosť, rozmanitosť, rovnosť a inklúziu a fyzickú a osobnú pohodu. Okrem toho sme ďalej rozšírili našu ponuku školení a rozvoja posilnením našej internej komunity trénerov, zavedením nových formátov školení v oblasti obchodných zručností a rozšírením našich programov digitálneho upskillingu - najmä v oblasti umelej inteligencie.

Zamestnanci spoločnosti Henkel Slovensko prispeli v priebehu roka 2024 viac ako 2 900 hodinami dobrovoľníctva k rôznym iniciatívam – s ťažiskovým zameraním na aktivity s domovmi dôchodcov a organizáciami pre seniorov – ako aj k mnohým ďalším aktivitám.

Veríme, že náš neustály dôraz na skúsenosti zamestnancov - založený na spolu-vytváraní, transparentnej komunikácii, silnej kultúre spätnej väzby a komplexnom programe vzdelávania a zvyšovania kvalifikácie – je kľúčový pre náš profesionálny úspech a základným pilierom nášho Employer Brandingu. Je nám ct'ou, že sme boli opäť ocenení ako "Najatraktívnejší zamestnávateľ" v kategórii Centrá zdieľaných služieb od spoločnosti Profesia / Alma Careers za rok 2024. Víťazstvo v tomto verejnom hlasovaní už tretí rok po sebe a umiestnenie medzi tromi najlepšími spoločnosťami osem rokov po sebe nás naplňuje hrdosťou a posilňuje našu dôveru, že sme na správnej ceste.

Christian Schulz
prezident Henkel Slovensko

Christian Schulz
[Christian Schulz \(May 20, 2025 12:37 GMT+2\)](#)

2. Všeobecné údaje o spoločnosti HENKEL SLOVENSKO, spol. s r.o.

Obchodný názov a sídlo spoločnosti:

HENKEL SLOVENSKO, spol. s r. o.

Mlynské nivy 55

821 09 Bratislava

Slovenská Republika

IČO: 17324246

IČ DPH: SK2020325384

Spoločnosť je zapísaná v Obchodnom registri Mestského súdu Bratislava III.,

oddiel: Sro, vložka 1413/B

Spoločnosť HENKEL SLOVENSKO, spol. s r.o. bola založená 13. septembra 1991 a do obchodného registra bola zapísaná 1. októbra 1991.

Orgány spoločnosti:

Konateľ: Christian Schulz

Prokurista: Martin Egger (do 15. januára 2025), Martin Chamko, Alica Štěpánová Kolárová, Richard Krejčí, Roman Kýr, Ondřej Krygl (od 2. apríla 2025)

Spoločníci:

Henkel Central Eastern Europe GmbH

Erdbergstrasse 29

1030 Viedeň

Rakúska republika

- podiel na základnom imaní: 100%

Výška základného imania: 5 500 000 EUR

Rozsah splatenia základného imania: 5 500 000 EUR

3. Naše produkty a značky

Spoločnosť Henkel Slovensko pôsobí v dvoch oblastiach podnikania:

- Henkel Consumer Brands
- Henkel Adhesive Technologies

Henkel Consumer Brands

Henkel Consumer Brands sa v Slovenskej republike etabloval ako jeden z vedúcich dodávateľov vo väčšine drogistických a kozmetických kategóriách. Po spojení dvoch spotrebiteľských častí v roku 2023, sa ďalej zameriaval na efektivitu procesu a portfólia a synergických efektov, rovnako, ako marketingovej a obchodnej podpore všetkých svojich značiek.

Portfólio Henkel Consumer Brands zahŕňa výrobky v kategóriách prania, čistenia a starostlivosti o vlasy a telo. Viac informácií viete nájsť na <http://www.henkel.sk/znacky-a-obchodne-divizie/henkel-consumer-brands>

Pracie prostriedky zahŕňajú nielen univerzálne a špeciálne pracie prostriedky určené na každodennú starostlivosť o oblečenie a bielizeň, ale taktiež prípravky na ručné umývanie riadu a prípravky do umývačiek, čistiace prostriedky do kúpeľne, kuchyne a toalety, či prostriedky na umývanie okien a špeciálne čistiace prostriedky.

Medzi najznámejšie a najúspešnejšie produkty tejto divízie spoločnosti Henkel na slovenskom trhu patria:

- Univerzálne a špeciálne pracie prostriedky: Persil, , Rex, Perwoll
- Prostriedky na umývanie riadu: Pur, Somat
- Avivážne prostriedky: Silan
- Čistiace a dezinfekčné prostriedky: Bref, Clin,
- Pracie obrúsky: K2r



Segment kozmetiky a vlasovej starostlivosti je so značkovými spotrebiteľskými výrobkami zastúpená bohatým portfóliom vlasovej starostlivosti, stylingu, farieb na vlasy, produktov starostlivosti o pokožku tela, . Jej významnou súčasťou sú produkty približujúce sa starostlivosti profesionálnych kaderníckych salónov. Mnoho značiek tejto divízie má na trhu stálu zákaznícku základňu, no napriek tomu neustále oslovuje nových spotrebiteľov.

- Starostlivosť o vlasy: Gliss Color, Syoss, Schauma
- Vlasový styling: Taft, Syoss, got2b
- Farby na vlasy: Palette, Syoss, Gliss, , Perfect Mouse, Live

Starostlivosť o telo: Fa



Henkel Adhesive Technologies

Henkel je svetový líder v oblasti lepidiel, tmelov a povrchových technológií pre spotrebiteľov, remeselníkov a pre priemyselné aplikácie.

Počas našej dlhej tradície sa portfólio produktov vyprofilovalo a v súčasnosti zahŕňa medzinárodné, regionálne a lokálne značky. Tie ponúkajú celý rad aplikácií a pokrývajú prakticky všetky potreby cieľových skupín ako spotrebiteľov, tak aj remeselníkov a rovnako aj priemyselné odvetvia. Pre spotrebiteľov Henkel ponúka riešenia rozdelené na sekcie „Domácnosť, školu a kancelárie“ a „Urob si sám“. Rovnako poskytuje všestranné riešenia pre „Remeselníkov a stavbárov“. V oblasti priemyslu sme schopní ponúknuť riešenia pre takmer všetky priemyselné odvetvia vrátane prepravy, elektroniky, strojárstva, trvanlivého tovaru, spotrebného tovaru, výroby a spracovania papiera, výroby zdravotníckych pomôcok, ako aj v mnohých iných priemyselných odvetviach.

Vďaka širokému záberu špecializovaných lepidiel pokrýva Henkel prakticky všetky potreby klientov nielen v kancelárskej oblasti (tyčinkové a tekuté lepidlá, lepiace a korekčné rollery, tekuté korekčné prostriedky), ale tiež pri budovaní, renovácii a rekonštrukcii budov a bytov. Produkty spoločnosti Henkel poskytujú riešenia pre remeselníkov najrôznejších profesií, od montérov cez murárov, konštruktérov, podlahárov, tapetárov, inštalatérov až po stolárov. Mnohí ľudia sa vo svojom každodennom živote stretávajú s produktmi divízie Henkel Adhesive Technologies bez toho, aby sa o tom dozvedeli. Napríklad pri používaní automobilov, mobilných telefónov, nábytku, kníh a ďalších vecí, bez ktorých by sme si život nevedeli ani predstaviť.

Medzi najznámejšie značky tejto divízie patria Ceresit, Loctite, Pattex, Pattex Chemoprén, Metylan, Tangit, Pritt, Bonderite, Technomelt, Teroson a ďalšie.





4. Firemná kultúra, vízia a hodnoty

Náš cieľ vyjadruje, čo nás v spoločnosti Henkel spája: *Pioneers at heart for the good of generations*. Sme rozmanitý tím, ktorý sa skladá z viac ako 47 000 kolegov na celom svete, a snažíme sa prostredníctvom svojich výrobkov, služieb a riešení obohacovať a zlepšovať každodenný život ľudí. Náš cieľ vychádza z našich koreňov a do budúcnosti prináša rozsiahle dedičstvo inovácií, zodpovednosti a udržateľnosti. Naše každodenné rozhodnutia a činnosti sú založené na našich spoločných hodnotách a záväzkoch vedenia.

Celé sa to začalo snom. Pred takmer 150 rokmi podnikateľ Fritz Henkel, srdcom priekopník, priniesol do každodenného života ľudí revolúciu. Tým založil dedičstvo starostlivosti: o svojich zamestnancov, spoločnosť a životné prostredie. Dávno pred tým, ako sa hovorilo o udržateľnosti, bola pre neho táto myšlienka na prvom mieste.

Dnes je meno Henkel stále zosobnením týchto hodnôt. Vďaka nášmu zmyslu pre jednotu sme sa stali rozmanitou skupinou viac ako 50 000 ľudí, do ktorých zákazníci a spotrebitelia vkladajú dôveru. Každý deň svojimi produktami, službami a riešeniami spoločne obohacujeme a zlepšujeme životy miliárd ľudí. A máme potenciál ovplyvniť toho ešte viac.

Budeme rozvíjať svojho priekopníckeho ducha, svoje vedomosti a zdroje, aby sme pre budúce generácie pripravili zmysluplnú budúcnosť. Pomocou našich inovácií a technológií vytvárame pre zákazníkov a spotrebiteľov hodnotu, svojim tímom prinášame úspech a vo svete konáme dobro.

Naše hodnoty usmerňujú to, čo robíme, ako sa rozhodujeme a ako konáme. Každý deň musíme prijímať rozhodnutia v silne premenlivom prostredí. Zároveň sme však ako ľudia do veľkej miery rozmanití: Pochádzame z rôznych prostredí a máme za sebou rôzne skúsenosti, pracujeme na výrazne odlišných trhoch a v rôznorodých odvetviach. To je dôvod, prečo je zdieľanie, chápanie a dodržiavanie zdieľaných hodnôt všetkými zamestnancami spoločnosti Henkel tak dôležité pre náš úspech v budúcnosti.

Všetko čo robíme je s dôrazom na našich **zákazníkov a spotrebiteľov**.

Podporujeme trvalo udržateľný **finančný úspech**.

Sme odhodlaní byť lídrom v **trvalej udržateľnosti**.

Formujeme našu budúcnosť pomocou silného podnikateľského ducha, ktorý je založený na našej tradícii **rodinného podniku**.

Naša vízia

Byť lídrom vďaka našim inováciám, značkám a technológiám.

Sme globálnym lídrom v odvetví lepidiel a ponúkame bezkonkurenčný rozsah technológií, ktoré poskytujeme na všetkých globálnych trhoch a pre všetky odvetvia. V rámci nášho podnikania v odvetví pre koncových spotrebiteľov sme na vedúcich pozíciách vo viacerých trhoch a kategóriách po celom svete. Význam slova „líder“ pre nás prekračuje definíciu, ktorá hovorí o prvej pozícii z hľadiska trhového podielu alebo veľkosti firmy. A hoci sú pre nás silné pozície na atraktívnych trhoch nepochybne dôležité, „byť lídrom z hľadiska inovácií, značiek a technológií“ si vyžaduje oveľa viac.

V prvom rade si to vyžaduje vedúcu pozíciu z hľadiska tvorby hodnoty. Takisto je nesmierne dôležité byť „lídrom“ z hľadiska agilnosti a schopnosti reagovať na nestabilné trhy a zmeny v dopyte zákazníkov a spotrebiteľov, ako aj v oblasti inovácií, kvality služieb a trvalej udržateľnosti.

Misia

Poskytovať služby našim zákazníkom a spotrebiteľom po celom svete ako naj dôveryhodnejší partner vo vedúcej pozícii na všetkých relevantných trhoch a vo všetkých relevantných kategóriách – sme zaniietený tím, ktorý spájajú spoločné hodnoty.

Naše hodnoty

Naše hodnoty usmerňujú to, čo robíme, ako sa rozhodujeme a ako konáme. Každý deň musíme prijímať rozhodnutia v silne premenlivom prostredí. Zároveň sme však ako ľudia do veľkej miery rozmanití: Pochádzame z rôznych prostredí a máme za sebou rôzne skúsenosti, pracujeme na výrazne odlišných trhoch a v rôznorodých odvetviach. To je dôvod, prečo je zdieľanie, chápanie a dodržiavanie zdieľaných hodnôt všetkými zamestnancami spoločnosti Henkel tak dôležité pre náš úspech v budúcnosti.

- **Zákazníci a spotrebitelia**

Všetko čo robíme je s dôrazom na našich zákazníkov a spotrebiteľov.

Snažíme sa predvídať, reagovať a prekračovať očakávania našich zákazníkov a spotrebiteľov tak, že im poskytujeme najvyššiu hodnotu, kvalitu a služby, ako aj víťazné inovácie, značky a technológie, ktoré tvoria trvalo udržateľnú hodnotu.

Našich zákazníkov a spotrebiteľov si veľmi vážime a všetko, čo robíme sa sústreďujeme okolo nich. Tento princíp je životne dôležitý pre dlhodobý úspech našej spoločnosti. Aby sme mohli poskytovať tie najlepšie produkty a víťazné inovácie, ako aj najvyššiu kvalitu a vynikajúce služby, musíme poznať a chápať našich zákazníkov a spotrebiteľov lepšie ako naši konkurenti. Ak budeme v tomto smere úspešní, dokážeme podporovať rentabilný rast prostredníctvom vedúcich pozícií na všetkých relevantných trhoch a vo všetkých relevantných kategóriách po celom svete.

- **Ľudia**

Našich ľudí si vážime, odmeňujeme ich a kladieme pred nich nové výzvy.

Sme globálny tím, ktorý spájajú silné hodnoty. Správame sa k sebe navzájom s rešpektom, rozvíjame svoje schopnosti a presadzujeme diverzitu vo všetkých relevantných oblastiach. Osobne preberáme zodpovednosť, vždy konáme s integritou a ideme príkladom.

V spoločnosti Henkel Slovensko má význam každý jeden zamestnanec. Presadzujeme diverzitu medzi našimi zamestnancami vo všetkých relevantných oblastiach. Ich skúsenosti, znalosti a tvorivosť tvoria základ našej konkurenčnej výhody. Vážime si našich ľudí, odmeňujeme ich, kladieme pred nich nové výzvy a podporujeme ich v tom, aby podávali vynikajúce výkony a tvorili trvalo udržateľnú hodnotu. Od každého zamestnanca očakávame, že pôjde príkladom a preberie zodpovednosť za svoj vlastný osobný rozvoj, bude konať bezúhonne a dosahovať výkonnosť na vysokej úrovni.

Rodová rovnosť v Henkel Slovensko nie je len pekne znejúcou frázou. Naše tímy tvorí 65% žien. Manažérske pozície sú zastúpené taktiež väčším počtom žien než mužov. **Ženy v Henkel Slovensko zastávajú 55 % riadiacich** pozícií, čo je jasným dôkazom toho, že firma vytvára prostredie, kde majú ženy reálne kariérne príležitosti

Sme rodinná firma, ktorá vo svojich priestoroch zriaďuje škôlku pre deti našich zamestnancov, podporujeme rovnováhu medzi prácou a súkromím a to aj nastavím flexibilného pracovného času, rovnakým počtom dovolenkových dní pre všetky vekové kategórie, možnosťou využitia tzv. home office, nadštandardným počtom dní voľna v prípade súkromných situácií zamestnancov, nadštandardnou zdravotnou starostlivosťou pre novonarodené deti našich zamestnankýň, možnosťou výhodného poistenia života, kritických chorôb, hospitalizácie či ušlého príjmu počas práce neschopnosti atď.

Sme významným zamestnávateľom v regióne, ktorý nielenže udržiava počet pracovných miest, ale aj otvára nové pracovné príležitosti pre všetky vekové skupiny. Počet pracovných pozícií nám rastie aj pre významnú dôveru našej centrály a to vzhľadom na vysokú mieru profesionality a expertízy našich zamestnancov. Už osem rokov po sebe sme boli ocenení v ankete o najatraktívnejšieho zamestnávateľa ocenením Najzamestnávateľ. V tejto ankete sme štyri roky po sebe ako jediný zamestnávateľ obdržali prvé miesto a ostatné roky sme stáli na druhom mieste v našej kategórii.

Naším zamestnancom transparentne komunikujeme možnosti kariérneho rastu a umožňujeme im na ceste za dosahovaním svojich pracovných úspechov aj využívať patričné nástroje, napr. vzdelávanie, zahraničné stáže a pobyty.

- **Finančný úspech**

Podporujeme trvalo udržateľný finančný úspech.

Sme spoločnosťou, ktorú poháňa snaha o dobré výkony a sme odhodlaní tvoriť trvalo udržateľnú hodnotu, dosahovať vynikajúce finančné výsledky a poskytovať našim akcionárom konkurencieschopné výnosy.

Usilujeme sa o naplnenie našich strategických priorít, aby sme dosahovali naše finančné ciele a zabezpečili tak dlhodobý úspech našej spoločnosti. Vynikajúca finančná výkonnosť a trvalo udržateľná hodnota nám umožnia konať v budúcnosti flexibilnejšie a rásť rentabilným a zdravým spôsobom. To prinesie prospech nielen našim akcionárom, ale aj zamestnancom a komunitám, v ktorých podnikáme.

- **Trvalá udržateľnosť**

Sme odhodlaní byť lídrom v trvalej udržateľnosti.

Snažíme sa vytvárať trvalo udržateľnú hodnotu vo všetkom čo robíme – spolu s našimi zamestnancami, partnermi a vlastníkmi. Cítíme zodpovednosť za zdravie a bezpečnosť našich zamestnancov, zákazníkov a spotrebiteľov, ochranu životného prostredia a kvalitu života v komunitách, kde podnikáme.

Spoločnosť Henkel sa snaží dosiahnuť rovnováhu medzi ľuďmi, planétou, a ziskom. Silné odhodlanie a záväzok k trvalej udržateľnosti boli vždy motorom našich dobrých výsledkov. O všetky prvky trvalej udržateľnosti sa zaujímate dlhodobo a nielenže sa snažíme spĺňať existujúce štandardy, ale zároveň formujeme nové.

- **Rodinný podnik**

Formujeme našu budúcnosť pomocou silného podnikateľského ducha, ktorý je založený na našej tradícii rodinného podniku.

Sme hrdí na našu tradíciu rodinného podniku, ktorého účelom je tvorba trvalo udržateľnej hodnoty. Pri sledovaní dlhodobej vízie našej spoločnosti nás vedú naše hodnoty. Spolu s pevným finančným zázemím formujú pevné základy, na ktorých budujeme našu úspešnú budúcnosť.

Od založenia spoločnosti Henkel v roku 1876 prejavovala rodina Henkel kontinuálne odhodlanie a záväzok voči spoločnosti, ktoré nám umožňujú podnikať s dlhodobou perspektívou. Naše zdieľané hodnoty a vzájomná dôvera nás zjednocujú v snahe o naplnenie našich cieľov: tvoriť trvalo udržateľnú hodnotu pre budúce generácie.

5. Udržateľnosť / Spoločenská zodpovednosť

Pre nás trvalá udržateľnosť znamená to, aby ľudia žili v dostatku pri primeranom využívaní obmedzených zdrojov našej planéty (ako sa uvádza vo vízii Svetovej obchodnej rady pre trvalo udržateľný rozvoj do roku 2050). Globálna ľudská stopa je však v súčasnosti väčšia, než táto planéta a jej zdroje dokážu uniesť. Svetová populácia aj naďalej rýchlo narastá a rastúci blahobyť mení aj vzorce spotreby. V dôsledku toho sa tlak na prírodné zdroje v nasledujúcich desaťročiach dramaticky zvýši. Napriek tomu, že tento vývoj predstavuje do budúcnosti veľkú výzvu, ponúka aj veľký potenciál: Inovácia a snaha dosahovať viac s menšou spotrebou, budú mať kľúčový význam pri zaistovaní trvalej udržateľnosti bez obetovania kvality ľudského života. Spoločnosti musia nájsť spôsoby rastu a zlepšovania kvality života bez toho, aby využívali čoraz viac zdrojov a produkovali viac emisií. Potrebujeme výrobky, ktoré ľuďom umožnia žiť plnohodnotný život s čoraz menšou spotrebou materiálov. Táto myšlienka je srdcom stratégie trvalej udržateľnosti spoločnosti Henkel do roku 2030: Dosiahnuť viac s menšou spotrebou. Zameriava sa na vytváranie väčšej hodnoty pre našich zákazníkov, spotrebiteľov, spoločenstvá, ako aj pre samotnú spoločnosť spolu so súbežným znižovaním stopy, ktorú zanecháva na životnom prostredí. Pri sledovaní tejto stratégie bude inovatívne a rozumné zmyšľanie nevyhnutnosťou. Ako lídri v udržateľnosti chceme byť priekopníkmi vo sfére nových riešení pre udržateľný rozvoj a zároveň pokračovať vo formovaní nášho zodpovedného podnikania a zvyšovaní našej hospodárskej úspešnosti. Toto úsilie sa týka všetkých činností našej spoločnosti, a teda celého hodnotového reťazca. Spoločenská angažovanosť tvorí súčasť nášho firemného zmyslu pre zodpovednosť a je pevne zakotvená v našich firemných hodnotách. Spoločenská angažovanosť – alebo spoločenská zodpovednosť – vždy tvorila neoddeliteľnú súčasť nášho firemného zmyslu pre zodpovednosť. Je to tradícia, ktorá siaha až k nášmu zakladateľovi Fritzovi Henkelovi, a je pevne zakotvená v našich firemných hodnotách. V spolupráci s našimi zamestnancami, bývalými zamestnancami, zákazníkmi a spotrebiteľmi, môže spoločnosť Henkel a nadácia Fritz Henkel Stiftung po celom svete podporovať rôzne spoločensky prospešné projekty založené na udržateľnosti. Naša firma prostredníctvom aktivít spoločenskej angažovanosti (CSR), prostredníctvom interného grantového programu „Make an Impact on Tomorrow“ v preklade „Ovplyvníme zajtrajšok“ či Nadácie Henkel Slovensko podporujú aktivity v oblasti sociálnych potrieb, vzdelávania a vedy, telesnej kondície a zdravia, umenia a kultúry, ako aj životného prostredia a skvalitňovania života seniorov na Slovensku

Svoje aktivity v oblasti spoločenskej zodpovednosti sme rozdelili podľa štyroch základných pilierov, ktoré sú uvedené nižšie. Doplňujúce informácie v angličtine nájdete na stránkach www.henkel.com a www.henkel.sk v sekcii [Spoločenská zodpovednosť](#).

Naše štyri piliere

- Firemné dobrovoľníctvo: Prostredníctvom našej internej grantovej iniciatívy s názvom „Make an Impact on Tomorrow“ podporujeme dobrovoľnícke spoločensky prospešné aktivity zamestnancov a našich bývalých pracovníkov na dôchodku.
- Sociálne partnerstvá: V rámci spoločenských partnerstiev a spoločenskej angažovanosti podporujeme sociálne orientované iniciatívy a verejné inštitúcie v miestach pôsobenia spoločnosti Henkel po celom svete.
- Angažovanosť našich značiek: Okrem sféry spoločenskej zodpovednosti naše značky vstupujú aj do rôznych partnerstiev so sociálne orientovanými iniciatívami a verejnými inštitúciami po celom svete zameraných na šetrenie zdrojmi ako je voda či využívanie obnoviteľných zdrojov a recyklovaných materiálov, ako aj podnecovanie k udržateľnému správaniu. Príkladmi sú napríklad značky Somat a Persil, ktoré dlhodobo kladú dôraz pri inovácii svojich produktov na pranie pri nižších teplotách, či ekologické cykly pri umývaní riadu, ktoré výrazne pomáhajú znížiť spotrebu vody a edukovať spotrebiteľov. Značka Perwoll rovnako podnecuje spotrebiteľov pristupovať k svojmu oblečeniu i šatníku udržateľne a z portfólia Adhesive Technologies vieme spomenúť napríklad značku Ceresit, ktorá revolučne ustupuje od klasického cementu a nahrádza ho alternatívnymi zložkami, ktoré pomáhajú znižovať environmentálnu stopu.
- Pomoc pri mimoriadnych udalostiach: Spoločnosť Henkel reaguje promptne a pragmaticky na prírodné katastrofy a poskytuje pomoc prostredníctvom svojej nadácie „Fritz Henkel Stiftung“ kdekoľvek na svete je to potrebné a relevantné.

Spoločenská zodpovednosť na Slovensku

Spoločnosť Henkel Slovensko sa už od roku 2018 vo svojej komunitnej pomoci a lokálnej stratégii spoločenskej zodpovednosti strategicky zameriava na podporu seniorov, zlepšenie starostlivosti o starších a aktivity podporujúce stieranie medzigeneračných bariér. Pomoc seniorom uskutočňuje prostredníctvom Nadácie Henkel Slovensko.

Nadácia Henkel Slovensko

Nadácia Henkel Slovensko vznikla v roku 2014. Na správe a posudzovaní projektov spolupracuje s organizáciou Centrum pre filantropiu. Od roku 2019 sa Nadácia Henkel Slovensko podieľa na realizácii aktivít, ktoré sa zameriavajú na zlepšovanie životných podmienok seniorov na Slovensku. Toto úsilie bolo prepojené aj zamestnancami Henkel Slovensko prostredníctvom firemného dobrovoľníctva a siete Henkel helps.

S pôvodným zameraním programu Henkel Slovensko seniorom zamiešala karty pandémie COVID-19, ktorá v roku 2020 zasiahla celý svet, Slovensko nevynímajúc. Nadácia Henkel Slovensko promptne reagovala na aktuálnu situáciu a zamerala sa na riešenie aktuálnych a akútnych problémov seniorov, vyplývajúcich z pandémie a zmiernenie dopadov šírenia ochorenia COVID-19 u seniorov, ktorí boli najzraniteľnejšou skupinou. V ďalších ročníkoch prispôsobila zameranie potrebám seniorov.

Nadácia Henkel Slovensko podporuje každoročne projekty prostredníctvom grantového programu Henkel Slovensko seniorom, ktoré riešia tému starnutia populácie, nadväzujúcej starostlivosti a prispievajú k zlepšeniu kvality života seniorov. Okrem samotného riešenia ich problémov prispievajú aj k vytváraniu príležitostí pre verejnú diskusiu a poukazovanie na dôležitosť medzigeneračnej výmeny, odovzdávania tradícií a medzigeneračného dialógu

Len prostredníctvom Nadácie Henkel Slovensko bolo v uplynulých šiestich ročníkoch podporených viac ako 430 projektov celkovou sumou viac ako 296 000 eur organizáciám po celom Slovensku.

V apríli 2024 zverejnila Nadácia Henkel Slovensko výsledky šiesteho ročníka grantovej výzvy a po dôkladnom zvážení sa rozhodla podporiť 68 projektov, ktoré pomôžu zlepšiť život seniorov na Slovensku. Zároveň tiež spustila hlasovanie o špeciálnu cenu za inovatívnosť.

Medzi hlavné podporené oblasti v roku 2024 patrili medzigeneračné aktivity, digitálne vzdelávanie, terapeutické programy a praktická pomoc v každodennom živote. Seniori sa mohli zapojiť do kurzov digitálnej gramotnosti, kde sa naučili bezpečne používať internet a moderné technológie, alebo sa venovať pohybovým a tvorivým aktivitám, ktoré prispeli k ich psychickej a fyzickej pohode. Výrazný záujem bol aj o projekty, ktoré prepájali generácie – napríklad o programy, v rámci ktorých sa seniori a deti stretávali pri spoločných tvorivých dielňach a hrách. Podporené boli aj iniciatívy zamerané na praktickú pomoc osamelým seniorom, či už vo forme dobrovoľníckych návštev alebo asistencie pri každodenných činnostiach.

Grantový zamestnanecký program: Make Impact on Tomorrow (Ovplyvníme zajtrajšok)

Spoločenská zodpovednosť je súčasťou podnikania spoločnosti Henkel aj na Slovensku. Naši zamestnanci sa osobne angažujú v rôznych dobrovoľníckych aktivitách a úspešne aj v Henkel Slovensko funguje globálny grantový program *Make Impact on Tomorrow* (v skratke MIT). Zamestnanci či dôchodcovia môžu v rámci programu MIT raz do roka požiadať o finančnú podporu, darovanie produktov alebo deň voľna na realizáciu svojich projektov. Spoločnosť Henkel každoročne vyčlení v rámci MIT financie určené na realizáciu spoločensky prospešných projektov určených na podporu sociálne slabších skupín obyvateľstva, rozvoj vzdelávania, vedy a umenia, ochrany životného prostredia, ako aj ochrany zdravia. Podmienkou je osobná angažovanosť zamestnanca, ktorý musí projekt navrhnúť, vypracovať a dohliadať na jeho realizáciu. S príchodom pandémie sa možnosti podpory MIT rozšírili aj o možnosť čerpať podporu na účely boja s pandemiou COVID-19, čo prinieslo aj nárast žiadostí oproti predošlému roku (26 schválených žiadostí). V roku 2024 bolo na Slovensku zrealizovaných 54 MIT projektov v celkovej výške 40 000 Eur.

Strategický dobrovoľnícky program Henkel helps a zapojenie zamestnancov

Dobrovoľníctvo a korporátna zodpovednosť (CSR) majú v Henkel Slovensko nielen dlhodobú tradíciu, ale taktiež pomáhajú zlepšovať prostredie, v ktorom žijeme a podnikáme. Sú to práve naši zamestnanci, ktorí pretavujú ambície korporátnej zodpovednosti v skutky. Chceme tento entuziazmus a chuť pomáhať rozvíjať aj naďalej, prostredníctvom aktivít, ktoré odrážajú nielen potreby súčasnej spoločnosti, ale vychádzajú práve z radov našich zamestnancov.

Lokálne sme preto vyvinuli strategický transparentný dobrovoľnícky program s názvom *Henkel helps*, ktorý nadväzuje na aktivity započaté práve našimi zamestnancami smerom ku komunitě seniorov. Program umožňuje zamestnancom Henkel Slovensko pomôcť v oblastiach, ktoré majú prínos pre celú spoločnosť a zároveň ich vie odmeniť za vynaložené úsilie. Aktívni dobrovoľníci sú transparentne odmeňovaní udržateľnými odmenami, ktoré sú obstarávané prostredníctvom chránených dielní. Spolu tak uzatvárame kruh a strojnásobujeme radosť a dopad.

Strategický dobrovoľnícky program *Henkel helps* rovnako zjednocuje zameranie firemného dobrovoľníctva, ponúka férový odmeňovací systém a spolu s našimi zamestnancami vytvára unikátne aktivity nasmerované na komunitu, ktorá je na okraji záujmu – na seniorov nad 65 rokov veku.

6. Henkel celosvetovo

Výkonnosť predaja a zisku v roku 2024

V roku 2024 dosiahla spoločnosť Henkel konsolidované tržby vo výške približne 21,6 miliardy eur, čo predstavuje organický rast tržieb o 2,6 %. Tento rast bol podporený oboma obchodnými divíziami – Adhesive Technologies a Consumer Brands.

Výrazné zlepšenie sa prejavilo v oblasti ziskovosti:

- Upravený prevádzkový zisk (EBIT) vzrástol o 21 % na 3,1 miliardy eur.
- Upravená návratnosť tržieb sa zvýšila na 14,3 %, čo je nárast o 2,4 percentuálneho bodu.
- Upravený zisk na prioritnú akciu dosiahol 5,36 eura, čo predstavuje približne 25 % rast.

Tento pozitívny vývoj bol dosiahnutý najmä vďaka vyšším cenám v reakcii na rast nákladov vstupných materiálov a ďalším úsporám pri spájaní divízie Consumer Brands.

Finančná stabilita spoločnosti zostáva silná:

- Voľný hotovostný tok dosiahol 2,4 miliardy eur.
- Čistá finančná pozícia na konci roka predstavovala -93 miliónov eur, čo znamená, že Henkel je takmer bez dlhov.

Henkel Slovensko

Spoločnosť Henkel Slovensko dosiahla čisté externé tržby vo výške 115,3 miliónov eur, čo predstavuje nárast o 4 % v porovnaní s predchádzajúcim rokom. Hlavnými dôvodmi boli v prvom rade vyššie predaje v divízii Consumer brands a to aj napriek ukončeniu priameho predaja profesionálnych produktov na slovenskom trhu. Tento rast bol výrazne ovplyvnený obnovou spolupráce s dvoma veľkými zákazníkmi. Naopak divízia Adhesive Technologies zaostala vo výsledkoch za predchádzajúcim rokom a to najmä z dôvodu odpredaja Impregnačného centra v Žiari nad Hronom (-2,1 MEUR)

V roku 2024 sme sa naďalej zameriavali na optimalizáciu portfólia produktov a ziskovosť. Tá aj vďaka pokračujúcej pricing stratégii a optimalizácii materiálových nákladov (-4%) vzrástla o 4,7 % v porovnaní s minulým rokom. Zatiaľ čo prevádzková marža sa zvýšila, celkový výsledok hospodárenia pred zdanením (18 mil. Eur) sa znížil o 2% najmä v dôsledku vyšších mzdových nákladov (+5,7 MEUR) a nákladov na reštrukturalizáciu (+8 MEUR).

7. Správa o predpokladanom vývoji spoločnosti v roku 2025

Spoločnosť Henkel očakáva v roku 2025 pokračujúci rast, hoci miernejším tempom v porovnaní s predchádzajúcim obdobím. Rok 2025 bude ovplyvnený náročným priemyselným prostredím a utlmeným spotrebiteľským dopytom, najmä v Severnej Amerike, ktorá tvorí 28% našich globálnych tržieb. Predpokladáme tiež nárast cien priamych materiálov. Na základe toho očakávame:

- Organický rast tržieb 1,5% - 3,5%
- Prevádzková marža 14% - 15,5%

Výhľad na rok 2025 pre Henkel Slovensko

V roku 2025 očakávame mierny rast organického predaja a ziskovosti, a to aj napriek pretrvávajúcim ekonomickým a geopolitickým výzvam, ktoré ovplyvňujú najmä automobilový sektor. Očakávame, že ciele marketingové iniciatívy podporia zvýšenie predaja a mierne rozšírenie podielu na trhu v kľúčových kategóriách v divízii Consumer brands. Predpokladáme, že ziskovosť v absolútnom vyjadrení prekročí úroveň roku 2024. V rámci divízie Consumer brands, hlavne v súvislosti s vývojom cien materiálových nákladov a náročnou cenotvorbou, máme v úmysle investovať do rastu – so silným zameraním na naše kľúčové segmenty, najmä na portfólio pracích prostriedkov.

8. Finančné údaje

O rozdelení výsledku hospodárenia za účtovné obdobie 2023 vo výške 14 023 585,15 EUR rozhodlo valné zhromaždenie dňa 10.10.2024 nasledovne:

- príspevok do sociálneho fondu 490 825EUR,

- zúčtovaný na nerozdelený zisk minulých rokov s následným vyplatením dividend 13 532 760,15 EUR

Ku dňu zostavenia účtovnej závierky štatutárny orgán zatiaľ nenavrhol rozdelenie zisku za rok 2024.

Po 31. decembri 2024 nenastali udalosti, ktoré by mali významný vplyv na verné zobrazenie skutočností, ktoré sú predmetom účtovníctva.

9. Vykazovanie informácií o udržateľnosti

Podľa § 20c ods. 16 a 17 zákona č. 431/2002 o účtovníctve, spoločnosti uplatňuje oslobodenie od povinnosti individuálneho vykazovania.

Konsolidované vykazovanie informácií o udržateľnosti zabezpečuje spoločnosť:

Henkel AG & Co. KGaA

Henkelstraße 67

40589 Düsseldorf

Spolková republika Nemecko

Odkaz na webové sídlo s informáciami o udržateľnosti za rok 2024:

<https://www.henkel.com/investors-and-analysts/events/2024-fy>

10. Ostatné informácie

Spoločnosť nemá organizačnú zložku v zahraničí.

Spoločnosť nevynakladá výdavky na výskum a vývoj.

Spoločnosť nenadobudla vlastné akcie, dočasné listy, obchodné podiely ani akcie, dočasné listy a obchodné podiely materskej účtovnej jednotky.

Auditovaná účtovná závierka a správa nezávislého audítora

Vid' príloha

ÚČTOVNÁ ZÁVIERKA

podnikateľov v podvojnóm účtovníctve



zostavená k 3 1 . 1 2 . 2 0 2 4

Číselné údaje sa zarovnávajú vpravo, ostatné údaje sa píšú zľava. Nevyplnené riadky sa ponechávajú prázdne.

Údaje sa vypĺňajú paličkovým písmom (podľa tohto vzoru), písacím strojom alebo tlačiarňou, a to čiernou alebo tmavomodrou farbou.

Á Ä B Č D É F G H Í J K L M N O P Q R Š T Ú V X Ý Ž 0 1 2 3 4 5 6 7 8 9

Daňové identifikačné číslo 2 0 2 0 3 2 5 3 8 4	Účtovná závierka X riadna	Účtovná jednotka malá	Mesiac Rok od 1 2 0 2 4
IČO 1 7 3 2 4 2 4 6	mimoriadna	X veľká	Za obdobie do 1 2 2 0 2 4
SK NACE 4 6 . 4 4 . 0	priebežná	(vyznačí sa x)	Bezprostredne predchádzajúce obdobie od 1 2 0 2 3 do 1 2 2 0 2 3

Priložené súčasti účtovnej závierky

Súvaha (Úč POD 1-01)
(v celých eurách)

Výkaz ziskov a strát (Úč POD 2-01)
(v celých eurách)

Poznámky (Úč POD 3-01)
(v celých eurách alebo eurocentoch)

Obchodné meno (názov) účtovnej jednotky

H E N K E L S L O V E N S K O , s p o l . s r . o .

Sídlo účtovnej jednotky

Ulica

M l y n s k é n i v y

Číslo

5 5

PSČ

Obec

8 2 1 0 9 B r a t i s l a v a

Označenie obchodného registra a číslo zápisu obchodnej spoločnosti

M e s t s k ý S ú d B r a t i s l a v a I I I

O d d i e l : S r o . , V l o ž k a č í s l o : 1 4 1 3 / B

Telefónne číslo

Faxové číslo

+ 4 2 1 9 1 7 1 3 0 9 0 1 0

E-mailová adresa

p e t e r . l u k a c @ h e n k e l . c o m

Zostavená dňa:

3 1 . 0 3 . 2 0 2 5

Schválená dňa:

. . 2 0

Podpisový záznam štatutárneho orgánu účtovnej jednotky alebo člena štatutárneho orgánu účtovnej jednotky alebo podpisový záznam fyzickej osoby, ktorá je účtovnou jednotkou:

Christian Schulz

Christian Schulz (May 20, 2025 12:37 GMT+2)

LUCILENE SANTOS DE OLIVEIRA

LUCILENE SANTOS DE OLIVEIRA (May 20, 2025 12:13 GMT+2)

Záznamy daňového úradu

Miesto pre evidenčné číslo

Odtlačok prezentačnej pečiatky daňového úradu



Označenie a	STRANA AKTÍV b	Číslo riadku c	Bežné účtovné obdobie		Bezprostredne predchádzajúce účtovné obdobie		
			1	Brutto - časť 1		Netto 2	Netto 3
				Korekcia - časť 2			
	SPOLU MAJETOK r. 02 + r. 33 + r. 74	01		6 9 5 4 2 0 9 0	6 1 1 0 3 0 8 1		
				8 4 3 9 0 0 9		5 2 4 4 6 8 3 2	
A.	Neobežný majetok r. 03 + r. 11 + r. 21	02		1 2 2 3 3 0 2 6	3 8 5 4 6 9 5		
				8 3 7 8 3 3 1		3 3 6 2 0 0 8	
A.I.	Dlhodobý nehmotný majetok súčet (r. 04 až r. 10)	03		4 8 4 0 2 2			
				4 8 4 0 2 2			
A.I.1.	Aktivované náklady na vývoj (012) - /072, 091A/	04					
2.	Softvér (013) - /073, 091A/	05		4 1 8 1 5 4			
				4 1 8 1 5 4			
3.	Oceniiteľné práva (014) - /074, 091A/	06		6 5 8 6 8			
				6 5 8 6 8			
4.	Goodwill (015) - /075, 091A/	07					
5.	Ostatný dlhodobý nehmotný majetok (019, 01X) - /079, 07X, 091A/	08					
6.	Obstarávaný dlhodobý nehmotný majetok (041) - /093/	09					
7.	Poskytnuté preddavky na dlhodobý nehmotný majetok (051) - /095A/	10					
A.II.	Dlhodobý hmotný majetok súčet (r. 12 až r. 20)	11		1 1 7 4 4 3 5 7	3 8 5 0 0 4 8		
				7 8 9 4 3 0 9		3 3 5 7 3 6 1	
A.II.1.	Pozemky (031) - /092A/	12					
2.	Stavby (021) - /081, 092A/	13		1 6 2 5 6 4 5	4 6 9 4 4 6		
				1 1 5 6 1 9 9		4 1 7 2 1	
3.	Samostatné hnutelné veci a súbory hnutelných vecí (022) - /082, 092A/	14		4 3 4 4 5 9 2	1 4 4 2 1 2 2		
				2 9 0 2 4 7 0		1 4 5 0 4 4 2	



Označenie a	STRANA AKTÍV b	Číslo riadku c	Bežné účtovné obdobie		Bezprostredne predchádzajúce účtovné obdobie
			1	2	
				Brutto - časť 1	Netto
				Korekcia - časť 2	
4.	Pestovateľské celky trvalých porastov (025) - /085, 092A/	15			
5.	Základné stádo a ťažné zvieratá (026) - /086, 092A/	16			
6.	Ostatný dlhodobý hmotný majetok (029, 02X, 032) - /089, 08X, 092A/	17	5 1 1 1 8 2 8	1 2 7 6 1 8 8	
			3 8 3 5 6 4 0		1 0 7 0 5 7 7
7.	Obstarávaný dlhodobý hmotný majetok (042) - /094/	18	6 6 2 2 9 2	6 6 2 2 9 2	
					7 9 4 6 2 1
8.	Poskytnuté preddavky na dlhodobý hmotný majetok (052) - /095A/	19			
9.	Opravná položka k nadobudnutému majetku (+/- 097) +/- 098	20			
A.III.	Dlhodobý finančný majetok súčet (r. 22 až r. 32)	21	4 6 4 7	4 6 4 7	
					4 6 4 7
A.III.1.	Podielové cenné papiere a podiely v prepojených účtovných jednotkách (061A, 062A, 063A) - /096A/	22			
2.	Podielové cenné papiere a podiely s podielovou účasťou okrem v prepojených účtovných jednotkách (062A) - /096A/	23			
3.	Ostatné realizovateľné cenné papiere a podiely (063A) - /096A/	24	4 6 4 7	4 6 4 7	
					4 6 4 7
4.	Pôžičky prepojeným účtovným jednotkám (066A) - /096A/	25			
5.	Pôžičky v rámci podielovej účasti okrem prepojeným účtovným jednotkám (066A) - /096A/	26			
6.	Ostatné pôžičky (067A) - /096A/	27			
7.	Dlhové cenné papiere a ostatný dlhodobý finančný majetok (065A, 069A,06XA) - /096A/	28			



Označenie a	STRANA AKTÍV b	Číslo riadku c	Bežné účtovné obdobie		Bezprostredne predchádzajúce účtovné obdobie	
			1	2		3
			Brutto - časť 1	Netto		
			Korekcia - časť 2			
8.	Pôžičky a ostatný dlhodobý finančný majetok so zostatkovou dobou splatnosti najviac jeden rok (066A, 067A, 069A, 06XA) - /096A/	29				
9.	Účty v bankách s dobou viazanosti dlhšou ako jeden rok (22XA)	30				
10.	Obstarávaný dlhodobý finančný majetok (043) - /096A/	31				
11.	Poskytnuté preddavky na dlhodobý finančný majetok (053) - /095A/	32				
B.	Obežný majetok r. 34 + r. 41 + r. 53 + r. 66 + r. 71	33	5 6 8 2 5 5 8 6	5 6 7 6 4 9 0 8		
			6 0 6 7 8		4 8 6 6 6 8 7 3	
B.I.	Zásoby súčet (r. 35 až r. 40)	34	1 4 4 2 9	1 4 4 2 9		
					1 0 9 8	
B.I.1.	Materiál (112, 119, 11X) - /191, 19X/	35				
2.	Nedokončená výroba a polotovary vlastnej výroby (121, 122, 12X) - /192, 193, 19X/	36				
3.	Výrobky (123) - /194/	37				
4.	Zvieratá (124) - /195/	38				
5.	Tovar (132, 133, 13X, 139) - /196, 19X/	39	1 4 4 2 9	1 4 4 2 9		
					1 0 9 8	
6.	Poskytnuté preddavky na zásoby (314A) - /391A/	40				
B.II.	Dlhodobé pohľadávky súčet (r. 42 + r. 46 až r. 52)	41	5 2 5 3 3 0 0	5 2 5 3 3 0 0		
					3 9 6 3 2 0 0	
B.II.1.	Pohľadávky z obchodného styku súčet (r. 43 až r. 45)	42				



Označenie a	STRANA AKTÍV b	Číslo riadku c	Bežné účtovné obdobie		Bezprostredne predchádzajúce účtovné obdobie	
			1	2		3
			Brutto - časť 1 Korekcia - časť 2	Netto		
1.a.	Pohľadávky z obchodného styku voči prepojeným účtovným jednotkám (311A, 312A, 313A, 314A, 315A, 31XA) - /391A/	43				
1.b.	Pohľadávky z obchodného styku v rámci podielovej účasti okrem pohľadávok voči prepojeným účtovným jednotkám (311A, 312A, 313A, 314A, 315A, 31XA) - /391A/	44				
1.c.	Ostatné pohľadávky z obchodného styku (311A, 312A, 313A, 314A, 315A, 31XA) - /391A/	45				
2.	Čistá hodnota zákazky (316A)	46				
3.	Ostatné pohľadávky voči prepojeným účtovným jednotkám (351A) - /391A/	47				
4.	Ostatné pohľadávky v rámci podielovej účasti okrem pohľadávok voči prepojeným účtovným jednotkám (351A) - /391A/	48				
5.	Pohľadávky voči spoločníkom, členom a združeniu (354A, 355A, 358A, 35XA) - /391A/	49				
6.	Pohľadávky z derivátových operácií (373A, 376A)	50				
7.	Iné pohľadávky (335A, 336A, 33XA, 371A, 374A, 375A, 378A) - /391A/	51				
8.	Odložená daňová pohľadávka (481A)	52	5 2 5 3 3 0 0	5 2 5 3 3 0 0	3 9 6 3 2 0 0	
B.III.	Krátkodobé pohľadávky súčet (r. 54 + r. 58 až r. 65)	53	5 1 5 5 7 8 5 7	5 1 4 9 7 1 7 9	4 4 6 5 4 3 0 1	
B.III.1.	Pohľadávky z obchodného styku súčet (r. 55 až r. 57)	54	1 9 9 9 3 8 1 4	1 9 9 3 3 1 3 6	2 0 9 9 4 3 7 4	
1.a.	Pohľadávky z obchodného styku voči prepojeným účtovným jednotkám (311A, 312A, 313A, 314A, 315A, 31XA) - /391A/	55	1 0 8 7 0 7 5 0	1 0 8 7 0 7 5 0	1 0 2 2 3 6 8 7	
1.b.	Pohľadávky z obchodného styku v rámci podielovej účasti okrem pohľadávok voči prepojeným účtovným jednotkám (311A, 312A, 313A, 314A, 315A, 31XA) - /391A/	56				

Súvaha
Úč POD 1 - 01

DIČ 2 0 2 0 3 2 5 3 8 4

IČo 1 7 3 2 4 2 4 6



Označenie a	STRANA AKTÍV b	Číslo riadku c	Bežné účtovné obdobie		Bezprostredne predchádzajúce účtovné obdobie	
			1	2		3
			Brutto - časť 1 Korekcia - časť 2	Netto		
1.c.	Ostatné pohľadávky z obchodného styku (311A, 312A, 313A, 314A, 315A, 31XA) - /391A/	57	9 1 2 3 0 6 4 6 0 6 7 8	9 0 6 2 3 8 6	1 0 7 7 0 6 8 7	
2.	Čistá hodnota zákazky (316A)	58				
3.	Ostatné pohľadávky voči prepojeným účtovným jednotkám (351A) - /391A/	59	3 1 3 7 3 4 0 4	3 1 3 7 3 4 0 4	2 3 5 1 1 7 8 9	
4.	Ostatné pohľadávky v rámci podielovej účasti okrem pohľadávok voči prepojeným účtovným jednotkám (351A) - /391A/	60				
5.	Pohľadávky voči spoločníkom, členom a združeniu (354A, 355A, 358A, 35XA, 398A) - /391A/	61				
6.	Sociálne poistenie (336A) - /391A/	62				
7.	Daňové pohľadávky a dotácie (341, 342, 343, 345, 346, 347) - /391A/	63			3 0 8 2 5	
8.	Pohľadávky z derivátových operácií (373A, 376A)	64				
9.	Iné pohľadávky (335A, 33XA, 371A, 374A, 375A, 378A) - /391A/	65	1 9 0 6 3 9	1 9 0 6 3 9	1 1 7 3 1 3	
B.IV.	Krátkodobý finančný majetok súčet (r. 67 až r. 70)	66				
B.IV.1.	Krátkodobý finančný majetok v prepojených účtovných jednotkách (251A, 253A, 256A, 257A, 25XA) - /291A, 29XA/	67				
2.	Krátkodobý finančný majetok bez krátkodobého finančného majetku v prepojených účtovných jednotkách (251A, 253A, 256A, 257A, 25XA) - /291A, 29XA/	68				
3.	Vlastné akcie a vlastné obchodné podiely (252)	69				
4.	Obstarávaný krátkodobý finančný majetok (259, 314A) - /291A/	70				



Označenie a	STRANA AKTÍV b	Číslo riadku c	Bežné účtovné obdobie		Bezprostredne predchádzajúce účtovné obdobie	
			1	2		3
			Korekcia - časť 2			
B.V.	Finančné účty r. 72 + r. 73	71			4 8 2 7 4	
B.V.1.	Peniaze (211, 213, 21X)	72			4 8 2 7 4	
2.	Účty v bankách (221A, 22X, +/- 261)	73				
C.	Časové rozlíšenie súčet (r. 75 až r. 78)	74	4 8 3 4 7 8	4 8 3 4 7 8	4 1 7 9 5 1	
C.1.	Náklady budúcich období dlhodobé (381A, 382A)	75			1 4 4 0 0	
2.	Náklady budúcich období krátkodobé (381A, 382A)	76	4 8 3 4 7 8	4 8 3 4 7 8	4 0 3 5 5 1	
3.	Prijmy budúcich období dlhodobé (385A)	77				
4.	Prijmy budúcich období krátkodobé (385A)	78				

Označenie a	STRANA PASÍV b	Číslo riadku c	Bežné účtovné obdobie 4	Bezprostredne predchádzajúce účtovné obdobie 5
	SPOLU VLASTNÉ IMANIE A ZÁVÄZKY r. 80 + r. 101 + r. 141	79	6 1 1 0 3 0 8 1	5 2 4 4 6 8 3 2
A.	Vlastné imanie r. 81 + r. 85 + r. 86 + r. 87 + r. 90 + r. 93 + r. 97 + r. 100	80	2 1 9 6 4 0 7 7	2 1 3 9 1 0 3 4
A.I.	Základné imanie súčet (r. 82 až r. 84)	81	5 5 0 0 0 0 0	5 5 0 0 0 0 0
A.I.1.	Základné imanie (411 alebo +/- 491)	82	5 5 0 0 0 0 0	5 5 0 0 0 0 0
2.	Zmena základného imania +/- 419	83		
3.	Pohľadávky za upísané vlastné imanie (-/353)	84		
A.II.	Emisné ážio (412)	85		
A.III.	Ostatné kapitálové fondy (413)	86		
A.IV.	Zákonné rezervné fondy r. 88 + r. 89	87	1 8 6 7 4 4 9	1 8 6 7 4 4 9
A.IV.1.	Zákonný rezervný fond a nedeliteľný fond (417A, 418, 421A, 422)	88	1 8 6 7 4 4 9	1 8 6 7 4 4 9
2.	Rezervný fond na vlastné akcie a vlastné podieľy (417A, 421A)	89		



Označenie a	STRANA PASÍV b	Číslo riadku c	Bežné účtovné obdobie 4	Bezprostredne predchádzajúce účtovné obdobie 5
A.V.	Ostatné fondy zo zisku r. 91 + r. 92	90		
A.V.1.	Štatutárne fondy (423, 42X)	91		
2.	Ostatné fondy (427, 42X)	92		
A.VI.	Oceňovacie rozdiely z precenenia súčet (r. 94 až r. 96)	93		
A.VI.1.	Oceňovacie rozdiely z precenenia majetku a záväzkov (+/- 414)	94		
2.	Oceňovacie rozdiely z kapitálových účastín (+/- 415)	95		
3.	Oceňovacie rozdiely z precenenia pri zlúčení, splynutí a rozdelení (+/- 416)	96		
A.VII.	Výsledok hospodárenia minulých rokov r. 98 + r. 99	97		
A.VII.1.	Nerozdelený zisk minulých rokov (428)	98		
2.	Neuhradená strata minulých rokov (-/429)	99		
A.VIII.	Výsledok hospodárenia za účtovné obdobie po zdanení +/- r. 01 - (r. 81 + r. 85 + r. 86 + r. 87 + r. 90 + r. 93 + r. 97 + r. 101 + r. 141)	100	1 4 5 9 6 6 2 8	1 4 0 2 3 5 8 5
B.	Záväzky r. 102 + r. 118 + r. 121 + r. 122 + r. 136 + r. 139 + r. 140	101	3 9 1 3 9 0 0 4	3 1 0 5 5 7 9 8
B.I.	Dlhodobé záväzky súčet (r. 103 + r. 107 až r. 117)	102	9 1 8 0 6 1	7 0 4 0 6 5
B.I.1.	Dlhodobé záväzky z obchodného styku súčet (r. 104 až r. 106)	103		
1.a.	Záväzky z obchodného styku voči prepojeným účtovným jednotkám (321A, 475A, 476A)	104		
1.b.	Záväzky z obchodného styku v rámci podielovej účasti okrem záväzkov voči prepojeným účtovným jednotkám (321A, 475A, 476A)	105		
1.c.	Ostatné záväzky z obchodného styku (321A, 475A, 476A)	106		
2.	Čistá hodnota zákazky (316A)	107		
3.	Ostatné záväzky voči prepojeným účtovným jednotkám (471A, 47XA)	108		
4.	Ostatné záväzky v rámci podielovej účasti okrem záväzkov voči prepojeným účtovným jednotkám (471A, 47XA)	109		
5.	Ostatné dlhodobé záväzky (479A, 47XA)	110		
6.	Dlhodobé prijaté preddavky (475A)	111		
7.	Dlhodobé zmenky na úhradu (478A)	112		
8.	Vydané dlhopisy (473A/-/255A)	113		
9.	Záväzky zo sociálneho fondu (472)	114	9 1 8 0 6 1	7 0 4 0 6 5
10.	Iné dlhodobé záväzky (336A, 372A, 474A, 47XA)	115		
11.	Dlhodobé záväzky z derivátových operácií (373A, 377A)	116		
12.	Odložený daňový záväzok (481A)	117		



Označenie a	STRANA PASÍV b	Číslo riadku c	Bežné účtovné obdobie 4	Bezprostredne predchádzajúce účtovné obdobie 5
B.II.	Dlhodobé rezervy r. 119 + r. 120	118	1 8 2 4 8 7 7	1 5 4 2 5 4 0
B.II.1.	Zákonné rezervy (451A)	119		
2.	Ostatné rezervy (459A, 45XA)	120	1 8 2 4 8 7 7	1 5 4 2 5 4 0
B.III.	Dlhodobé bankové úvery (461A, 46XA)	121		
B.IV.	Krátkodobé záväzky súčet (r. 123 + r. 127 až r. 135)	122	1 8 8 6 8 4 4 3	1 3 5 3 4 8 5 5
B.IV.1.	Záväzky z obchodného styku súčet (r. 124 až r. 126)	123	1 1 8 8 8 5 2 3	1 2 2 0 0 0 5 7
1.a.	Záväzky z obchodného styku voči prepojeným účtovným jednotkám (321A, 322A, 324A, 325A, 326A, 32XA, 475A, 476A, 478A, 47XA)	124	6 2 3 2 6 6 2	5 6 0 8 6 9 4
1.b.	Záväzky z obchodného styku v rámci podielovej účasti okrem záväzkov voči prepojeným účtovným jednotkám (321A, 322A, 324A, 325A, 326A, 32XA, 475A, 476A, 478A, 47XA)	125		
1.c.	Ostatné záväzky z obchodného styku (321A, 322A, 324A, 325A, 326A, 32XA, 475A, 476A, 478A, 47XA)	126	5 6 5 5 8 6 1	6 5 9 1 3 6 3
2.	Čistá hodnota zákazky (316A)	127		
3.	Ostatné záväzky voči prepojeným účtovným jednotkám (361A, 36XA, 471A, 47XA)	128		
4.	Ostatné záväzky v rámci podielovej účasti okrem záväzkov voči prepojeným účtovným jednotkám (361A, 36XA, 471A, 47XA)	129		
5.	Záväzky voči spoločníkom a združeniu (364, 365, 366, 367, 368, 398A, 478A, 479A)	130		
6.	Záväzky voči zamestnancom (331, 333, 33X, 479A)	131	3 3 7 2 2 7 8	3 4 0 3
7.	Záväzky zo sociálneho poistenia (336A)	132	2 2 2 8 2 0 5	1 1 5 0
8.	Daňové záväzky a dotácie (341, 342, 343, 345, 346, 347, 34X)	133	1 3 7 8 9 0 5	1 3 2 8 7 4 5
9.	Záväzky z derivátových operácií (373A, 377A)	134		
10.	Iné záväzky (372A, 379A, 474A, 475A, 479A, 47XA)	135	5 3 2	1 5 0 0
B.V.	Krátkodobé rezervy r. 137 + r. 138	136	1 7 5 2 7 6 2 3	1 5 2 7 4 3 3 8
B.V.1.	Zákonné rezervy (323A, 451A)	137	3 9 5 6 0 2	3 4 0 8 5 7
2.	Ostatné rezervy (323A, 32X, 459A, 45XA)	138	1 7 1 3 2 0 2 1	1 4 9 3 3 4 8 1
B.VI.	Bežné bankové úvery (221A, 231, 232, 23X, 461A, 46XA)	139		
B.VII.	Krátkodobé finančné výpomoci (241, 249, 24X, 473A, I-/255A)	140		
C.	Časové rozlíšenie súčet (r. 142 až r. 145)	141		
C.1.	Výdavky budúcich období dlhodobé (383A)	142		
2.	Výdavky budúcich období krátkodobé (383A)	143		
3.	Výnosy budúcich období dlhodobé (384A)	144		
4.	Výnosy budúcich období krátkodobé (384A)	145		



Označenie a	Text b	Číslo riadku c	Skutočnosť	
			bežné účtovné obdobie 1	bezprostredne predchádzajúce účtovné obdobie 2
			*	Čistý obrat (časť účt. tr. 6 podľa zákona)
**	Výnosy z hospodárskej činnosti spolu súčet (r. 03 až r. 09)	02	2 3 5 7 0 7 7 4 0	2 2 5 4 3 5 1 3 7
I.	Tržby z predaja tovaru (604, 607)	03	1 1 5 3 0 8 7 2 1	1 1 0 8 3 1 5 2 9
II.	Tržby z predaja vlastných výrobkov (601)	04		
III.	Tržby z predaja služieb (602, 606)	05	1 1 9 6 1 4 1 8 1	1 1 3 8 4 0 0 5 0
IV.	Zmeny stavu vnútroorganizačných zásob (+/-) (účtová skupina 61)	06		
V.	Aktivácia (účtová skupina 62)	07		
VI.	Tržby z predaja dlhodobého nehmotného majetku, dlhodobého hmotného majetku a materiálu (641, 642)	08	1 6 3 5	1 7 6 6 8 1
VII.	Ostatné výnosy z hospodárskej činnosti (644, 645, 646, 648, 655, 657)	09	7 8 3 2 0 3	5 8 6 8 7 7
**	Náklady na hospodársku činnosť spolu r. 11 + r. 12 + r. 13 + r. 14 + r. 15 + r. 20 + r. 21 + r. 24 + r. 25 + r. 26	10	2 1 8 6 2 5 9 6 8	2 0 7 9 8 3 0 7 0
A.	Náklady vynaložené na obstaranie predaného tovaru (504, 507)	11	6 6 6 5 9 3 9 9	6 9 2 2 9 9 4 9
B.	Spotreba materiálu, energie a ostatných neskladovateľných dodávok (501, 502, 503)	12	9 0 7 8 3 0	1 3 2 6 2 0 9
C.	Opravné položky k zásobám (+/-) (505)	13		
D.	Služby (účtová skupina 51)	14	6 5 0 8 3 0 0 3	5 8 1 2 2 8 3 4
E.	Osobné náklady (r. 16 až r. 19)	15	8 3 3 2 3 9 9 1	7 7 6 4 8 2 6 5
E.1.	Mzdové náklady (521, 522)	16	5 8 6 7 5 3 1 5	5 5 0 6 7 8 8 4
2.	Odmeny členom orgánov spoločnosti a družstva (523)	17		
3.	Náklady na sociálne poistenie (524, 525, 526)	18	2 1 3 1 4 5 9 2	1 9 5 4 8 6 6 0
4.	Sociálne náklady (527, 528)	19	3 3 3 4 0 8 4	3 0 3 1 7 2 1
F.	Dane a poplatky (účtová skupina 53)	20	2 3 0 8 7	2 7 0 7 6
G.	Odpisy a opravné položky k dlhodobému nehmotnému majetku a dlhodobému hmotnému majetku (r. 22 + r. 23)	21	9 6 9 6 3 4	7 2 7 8 9 4
G.1.	Odpisy dlhodobého nehmotného majetku a dlhodobého hmotného majetku (551)	22	9 6 9 6 3 4	7 2 7 8 9 4
2.	Opravné položky k dlhodobému nehmotnému majetku a dlhodobému hmotnému majetku (+/-) (553)	23		
H.	Zostatková cena predaného dlhodobého majetku a predaného materiálu (541, 542)	24	1 0 1 1 3 9	1 5 7 4 2 5
I.	Opravné položky k pohľadávkam (+/-) (547)	25	- 7 1 6 9 6	- 5 8 5 9 0
J.	Ostatné náklady na hospodársku činnosť (543, 544, 545, 546, 548, 549, 555, 557)	26	1 6 2 9 5 8 1	8 0 2 0 0 8
***	Výsledok hospodárenia z hospodárskej činnosti (+/-) (r. 02 - r. 10)	27	1 7 0 8 1 7 7 2	1 7 4 5 2 0 6 7



Označenie a	Text b	Číslo riadku c	Skutočnosť	
			bežné účtovné obdobie 1	bezprostredne predchádzajúce účtovné obdobie 2
			*	Pridaná hodnota (r. 03 + r. 04 + r. 05 + r. 06 + r. 07) - (r. 11 + r. 12 + r. 13 + r. 14)
**	Výnosy z finančnej činnosti spolu r. 30 + r. 31 + r. 35 + r. 39 + r. 42 + r. 43 + r. 44	29	1 1 6 4 6 9 2	1 1 2 1 3 0 0
VIII.	Tržby z predaja cenných papierov a podielov (661)	30		
IX.	Výnosy z dlhodobého finančného majetku súčet (r. 32 až r. 34)	31		
IX.1.	Výnosy z cenných papierov a podielov od prepojených účtovných jednotiek (665A)	32		
2.	Výnosy z cenných papierov a podielov v podielovej účasti okrem výnosov prepojených účtovných jednotiek (665A)	33		
3.	Ostatné výnosy z cenných papierov a podielov (665A)	34		
X.	Výnosy z krátkodobého finančného majetku súčet (r. 36 až r. 38)	35		
X.1.	Výnosy z krátkodobého finančného majetku od prepojených účtovných jednotiek (666A)	36		
2.	Výnosy z krátkodobého finančného majetku v podielovej účasti okrem výnosov prepojených účtovných jednotiek (666A)	37		
3.	Ostatné výnosy z krátkodobého finančného majetku (666A)	38		
XI.	Výnosové úroky (r. 40 + r. 41)	39	1 0 7 6 2 5 2	1 0 0 4 5 9 4
XI.1.	Výnosové úroky od prepojených účtovných jednotiek (662A)	40	1 0 7 6 2 5 2	1 0 0 4 5 9 4
2.	Ostatné výnosové úroky (662A)	41		
XII.	Kurzové zisky (663)	42	8 8 4 4 0	1 1 6 7 0 6
XIII.	Výnosy z precenenia cenných papierov a výnosy z derivátových operácií (664, 667)	43		
XIV.	Ostatné výnosy z finančnej činnosti (668)	44		
**	Náklady na finančnú činnosť spolu r. 46 + r. 47 + r. 48 + r. 49 + r. 52 + r. 53 + r. 54	45	2 9 2 9 9 3	2 8 2 1 4 6
K.	Predané cenné papiere a podiely (561)	46		
L.	Náklady na krátkodobý finančný majetok (566)	47		
M.	Opravné položky k finančnému majetku (+/-) (565)	48		
N.	Nákladové úroky (r. 50 + r. 51)	49	1 2 6 7	4 4 0
N.1.	Nákladové úroky pre prepojené účtovné jednotky (562A)	50	1 2 6 7	4 4 0
2.	Ostatné nákladové úroky (562A)	51		
O.	Kurzové straty (563)	52	1 8 8 1 4 3	1 5 8 9 5 0
P.	Náklady na precenenie cenných papierov a náklady na derivátové operácie (564, 567)	53		
Q.	Ostatné náklady na finančnú činnosť (568, 569)	54	1 0 3 5 8 3	1 2 2 7 5 6



Ozna- čenie a	Text b	Číslo riadku c	Skutočnosť	
			bežné účtovné obdobie	bezprostredne predchádzajúce účtovné obdobie
			1	2
***	Výsledok hospodárenia z finančnej činnosti (+/-) (r. 29 - r. 45)	55	8 7 1 6 9 9	8 3 9 1 5 4
****	Výsledok hospodárenia za účtovné obdobie pred zdanením (+/-) (r. 27 + r. 55)	56	1 7 9 5 3 4 7 1	1 8 2 9 1 2 2 1
R.	Daň z príjmov (r. 58 + r. 59)	57	3 3 5 6 8 4 3	4 2 6 7 6 3 6
R.1.	Daň z príjmov splatná (591, 595)	58	4 6 4 6 9 4 3	4 6 6 5 5 3 6
2.	Daň z príjmov odložená (+/-) (592)	59	- 1 2 9 0 1 0 0	- 3 9 7 9 0 0
S.	Prevod podielov na výsledku hospodárenia spoločníkom (+/- 596)	60		
****	Výsledok hospodárenia za účtovné obdobie po zdanení (+/-) (r. 56 - r. 57 - r. 60)	61	1 4 5 9 6 6 2 8	1 4 0 2 3 5 8 5

Poznámky k účtovnej závierke zostavenej k 31. decembru 2024

I. VŠEOBECNÉ INFORMÁCIE

1. Názov a sídlo

HENKEL SLOVENSKO, spol. s.r.o.
Mlynské nivy 55
821 09 Bratislava

Spoločnosť HENKEL SLOVENSKO, spol. s.r.o. (ďalej len „Spoločnosť“) bola založená 13. septembra 1991 a do Obchodného registra bola zapísaná 1. októbra 1991 (Obchodný register Mestského Súdu Bratislava III. v Bratislave, oddiel Sro., vložka č.1413/B).

Opis vykonávanej činnosti Spoločnosti

- kúpa rozličného tovaru za účelom jeho ďalšieho predaja a predaj v rozsahu voľnej živnosti
- technické poradenstvo-technické využitie lepidiel
- výskum trhu
- výroba a odbyt prací a čistiacich prostriedkov, kozmetických prostriedkov a iných chemických výrobkov v rozsahu voľnej živnosti
- nákup a predaj strojov a zariadení potrebných k výrobe prací, čistiacich, kozmetických a iných chemických výrobkov
- reklamná činnosť v rozsahu voľnej živnosti
- vydavateľská činnosť v rozsahu voľnej živnosti.
- opracovanie kovov jednoduchým spôsobom
- vedenie účtovníctva
- služby súvisiace s počítačovým spracovaním údajov,
- činnosť podnikateľských, organizačných a ekonomických poradcov
- administratívne služby
- vykonávanie mimoškolskej vzdelávacej činnosti
- informatívne testovanie, meranie, analýzy a kontroly
- Poskytovanie krátkodobej pomoci pri opatere detí a starších osôb
- Mimoškolská činnosť v záujmových krúžkoch
- Organizovanie kultúrnych a iných spoločenských podujatí
- Prevádzkovanie jaslí

2. Neobmedzené ručenie

Spoločnosť nie je neobmedzene ručiacim spoločníkom v iných spoločnostiach podľa § 56 ods. 5 Obchodného zákonníka.

3. Dátum schválenia účtovnej závierky za predchádzajúce účtovné obdobie

Valné zhromaždenie schválilo dňa 10. októbra 2024 účtovnú závierku Spoločnosti za predchádzajúce účtovné obdobie.

4. Právny dôvod na zostavenie účtovnej závierky

Účtovná závierka Spoločnosti k 31. decembru 2024 je zostavená ako riadna účtovná závierka podľa § 17 ods. 6 zákona NR SR č. 431/2002 Z.z. o účtovníctve v znení neskorších predpisov (ďalej len „zákon o účtovníctve“) za účtovné obdobie od 1. januára 2024 do 31. decembra 2024.

5. Údaje o skupine

Materská spoločnosť Henkel Central Eastern Europe GmbH konsolidovanú účtovnú závierku nezostavuje. Konsolidovanú závierku koncernu zostavuje spoločnosť Henkel AG & Co KGaA, D-40191, Düsseldorf, Nemecko a možno ju dostať priamo v sídle spoločnosti.

6. Počet zamestnancov

Názov položky	Stav k 31.12.2024	Stav k 31.12.2023
Priemerný prepočítaný počet zamestnancov	1 977	1 953
Stav zamestnancov ku dňu, ku ktorému sa zostavuje účtovná zvierka, z toho:	2 002	1 982
počet vedúcich zamestnancov	251	239

7. Dátum schválenia audítora Spoločnosti

Valné zhromaždenie Spoločnosti schválilo dňa 10. októbra 2024 spoločnosť PricewaterhouseCoopers Slovensko, s.r.o. ako audítora účtovnej zvierky za finančný rok končiaci 31. decembra 2024.

8. Orgány a spoločníci Spoločnosti

Orgány Spoločnosti

	Stav k 31.12.2024	Stav k 31.12.2023
Konateľ:	Christian Schulz	Christian Schulz
Prokurista:	Martin Egger (do 15. januára 2025) Mgr. Martin Chamko Alica Štěpánová Kolárová Richard Krejčí Roman Kýr Ondřej Krygl (od 2. apríla 2025)	Martin Egger Mgr. Martin Chamko Alica Štěpánová Kolárová Richard Krejčí Roman Kýr Karolina Markiewicz-Kuskowska (do 19. júna 2023)

Spoločníci Spoločnosti

Štruktúra spoločníkov Spoločnosti k 31. decembru 2024

Spoločník, akcionár	Výška podielu na základnom imaní		Podiel na hlasovacích právach v %	Iný podiel na ostatných položkách VI ako na ZI v %	Výška príspevku do kapitálových fondov z príspevkov	
	absolútne	v %			0	0
Henkel Central Eastern Europe GmbH	5 500 000	100	100	0	0	0
Spolu	5 500 000	100	100	0	0	0

II. INFORMÁCIE O PRIJATÝCH POSTUPOCH

a) Východiská pre zostavenie účtovnej zvierky

Účtovná zvierka Spoločnosti bola zostavená za predpokladu nepretržitého trvania jej činnosti v súlade so zákonom o účtovníctve platným v Slovenskej republike a nadväzujúcimi postupmi účtovania.

Účtovníctvo vedie Spoločnosť na základe dodržania časovej a vecnej súvislosti nákladov a výnosov. Za základ sa berú všetky náklady a výnosy, ktoré sa vzťahujú na účtovné obdobie bez ohľadu na dátum ich platenia.

Peňažné údaje v účtovnej zvierke sú uvedené v celých EUR, pokiaľ nie je určené inak.

Účtovné metódy a všeobecné účtovné zásady Spoločnosť aplikovala konzistentne s predchádzajúcim účtovným obdobím.

Zmeny metódy, dôvod zmeny a ich vplyv na vlastné imanie, hospodársky výsledok, celkovú výšku majetku a záväzkov sú podrobne popísané nižšie (v relevantných častiach).

b) Dlhodobý nehmotný a dlhodobý hmotný majetok

Dlhodobý majetok nakupovaný sa oceňuje obstarávacou cenou, ktorá zahŕňa cenu, za ktorú sa majetok obstaral, a náklady súvisiace s obstaraním (clo, prepravu, montáž, poistné a pod.). Súčasťou obstarávacej ceny dlhodobého nehmotného a hmotného majetku môžu byť aj úroky z úverov, ak sa tak Spoločnosť rozhodla do momentu zaradenia majetku do používania.

Hodnota obstarávaného dlhodobého hmotného majetku, ktorý sa používa, sa zníži o opravnú položku vo výške zodpovedajúcej opotrebeniu.

Dlhodobý nehmotný majetok sa odpisuje podľa odpisového plánu, ktorý bol zostavený na základe predpokladanej doby jeho používania zodpovedajúcej spotrebe budúcich ekonomických úžitkov z majetku. Odpisovať sa začína prvým dňom mesiaca, v ktorom bol uvedený majetok do používania. Nehmotný majetok, ktorého obstarávacia cena (resp. vlastné náklady) neprevýši 2 400 EUR, sa nezaraďuje na účty dlhodobého majetku a odpisuje sa jednorazovo pri uvedení do používania.

Predpokladaná doba používania, metóda odpisovania a odpisová sadzba sú uvedené v nasledujúcej tabuľke:

	Predpokladaná doba používania v rokoch	Metóda odpisovania	Ročná odpisová sadzba v %
Softvér	4	Lineárna	25
Ocenené práva (licencie)			
Nehmotný majetok, ktorého obstarávacia cena neprevýši 2 400 EUR	Rôzna	Jednorazový odpis	100

Dlhodobý hmotný majetok sa odpisuje podľa odpisového plánu, ktorý bol zostavený na základe predpokladanej doby jeho používania zodpovedajúcej spotrebe budúcich ekonomických úžitkov z majetku. Odpisovať sa začína prvým dňom mesiaca, v ktorom bol uvedený majetok do používania. Hmotný majetok, ktorého obstarávacia cena (resp. vlastné náklady) je vyššia ako 100 EUR a zároveň nižšia alebo rovná 1 700 EUR, sa zaraďuje na účty dlhodobého majetku a odpisuje sa jednorazovo pri uvedení do používania. O hmotný majetok s obstarávacou cenou nižšou ako 100 EUR je účtované v nákladoch na spotrebu zásob.

Predpokladaná doba používania, metóda odpisovania a odpisová sadzba sú uvedené v nasledujúcej tabuľke:

	Predpokladaná doba používania v rokoch	Metóda odpisovania	Ročná odpisová sadzba v %
Stavby	20-40	Lineárna	2,5-5
Samostatný hnutelný majetok			
Stroje, prístroje a zariadenia	4-6	Lineárna	16,67-25
Dopravné prostriedky	4-6	Lineárna	16,67-25
Hmotný majetok, ktorého obstarávacia cena neprevýši 1 700 EUR	Rôzna	Jednorazový odpis	100

V prípade prechodného zníženia úžitkovej hodnoty dlhodobého majetku, ktorá bola zistená pri inventarizácii a je výrazne nižšia ako jeho ocenenie v účtovníctve po odpočítaní oprávok, je vytvorená opravná položka na úroveň jeho zistenej úžitkovej hodnoty.

c) Cenné papiere a podiely

Cenné papiere a podiely sa oceňujú pri nadobudnutí obstarávacími cenami, t.j. vrátane nákladov súvisiacich s obstaraním.

Zmeny reálnej hodnoty cenných papierov a podielov, ktoré tvoria podiel na základnom imaní inej spoločnosti a nie sú cennými papiermi a podielmi v dcérskej spoločnosti alebo v spoločnosti s podstatným vplyvom, sa účtujú bez vplyvu na výsledok hospodárenia priamo do vlastného imania na účet Oceňovacie rozdiely z precenenia majetku a záväzkov.

d) Pohľadávky

Pohľadávky sa pri ich vzniku oceňujú ich menovitou hodnotou. Opravná položka sa vytvára k pochybným a nedobytným pohľadávkam, kde existuje riziko nevykonalnosti pohľadávok.

Opravná položka sa vytvára na základe pravdepodobnosti úpadku odberateľa podľa zatriedenia do jednotlivých risk kategórií.

e) Finančné účty

Finančné účty tvorí peňažná hotovosť a zostatky na bankových účtoch a krátkodobý finančný majetok, pričom riziko zmeny hodnoty tohto majetku je zanedbateľne nízke. Krátkodobý finančný majetok predstavujú krátkodobé cenné papiere majetkového alebo úverového charakteru, ktoré sú v čase obstarania splatné do jedného roka, príp. určené na predaj do jedného roka od ich obstarania.

f) Náklady budúcich období a príjmy budúcich období

Náklady budúcich období a príjmy budúcich období sú vykazané vo výške, ktorá je potrebná na dodržanie zásady vecnej a časovej súvislosti s účtovným obdobím.

g) Opravné položky

Opravné položky sa tvoria na základe zásady opatrnosti, ak je opodstatnené predpokladať, že došlo k zníženiu hodnoty majetku oproti jeho oceneniu v účtovníctve. Opravná položka sa účtuje v sume opodstatneného predpokladu zníženia hodnoty majetku oproti jeho oceneniu v účtovníctve.

h) Rezervy

Rezerva je záväzok predstavujúci existujúcu povinnosť Spoločnosti, ktorá vznikla z minulých udalostí a je pravdepodobné, že v budúcnosti zníži jej ekonomické úžitky. Rezervy sú záväzky s neurčitým časovým vymedzením alebo výškou a oceňujú sa odhadom v sume potrebnej na splnenie existujúcej povinnosti ku dňu, ku ktorému sa zostavuje účtovná závierka.

Tvorba rezervy sa účtuje na vecne príslušný nákladový alebo majetkový účet, ku ktorému záväzok prislúcha. Použitie rezervy sa účtuje na ľarchu vecne príslušného účtu rezerv so súvzťažným zápisom v prospech vecne príslušného účtu záväzkov. Rozpustenie nepotrebných rezerv alebo jej časti sa účtuje opačným účtovným zápisom ako sa účtovala tvorba rezervy.

Rezerva na bonusy, rabaty, skontá a vrátenie kúpnej ceny pri reklamácií sa tvorí ako zníženie pôvodne dosiahnutých výnosov so súvzťažným zápisom v prospech účtu rezerv.

Spoločnosť vytvorila rezervy na zákaznicke bonusy, bonusy pre zamestnancov, nevyfakturované dodávky tovarov a služieb, dlhodobé zamestnanecké požitky, reštrukturalizáciu, audit účtovnej závierky a nevyčerpané dovolenky.

i) Záväzky

Záväzky pri ich vzniku sa oceňujú menovitou hodnotou. Ak sa pri inventarizácii zistí, že suma záväzkov je iná ako ich výška v účtovníctve, uvedú sa záväzky v účtovníctve a v účtovnej závierke v tomto zistenom ocenení.

j) Zamestnanecké požitky

Platy, mzdy, príspevky do štátnych dôchodkových a poisťovních fondov, platená ročná dovolenka a platená zdravotná dovolenka, bonusy a ostatné nepeňažné požitky (napr. zdravotná starostlivosť) sa účtujú v účtovnom období, s ktorým vecne a časovo súvisia.

k) Splatná daň z príjmu

Daň z príjmov sa účtuje do nákladov Spoločnosti v období vzniku daňovej povinnosti a v priloženom výkaze ziskov a strát Spoločnosti je vypočítaná zo základu vyplývajúceho z hospodárskeho výsledku pred zdanením, ktorý bol upravený o pripočítateľné a odpočítateľné položky z titulu trvalých a dočasných úprav daňového základu a umorenia straty. Daňový záväzok je uvedený po znížení o preddavky na daň z príjmov, ktoré Spoločnosť uhradila v priebehu roka. V prípade, že uhradené preddavky na daň z príjmu v priebehu roka sú vyššie ako daňová povinnosť za tento rok, Spoločnosť vykazuje výslednú daňovú pohľadávku.

l) Odložená daň z príjmu

Odložená daň z príjmu vyplýva z:

- rozdielov medzi účtovnou hodnotou majetku a účtovnou hodnotou záväzkov vykázanou v súvahe a ich daňovou základňou,
- možnosti umorovať daňovú stratu v budúcnosti, pod ktorou sa rozumie možnosť odpočítať daňovú stratu od základu dane v budúcnosti,
- možnosti previesť nevyužitú daňovú odpočty a iné daňové nároky do budúcich období.

K odpočítateľnému dočasnému rozdielu a zdaniteľnému dočasnému rozdielu k majetku a záväzku sa neúčtuje ani odložená daňová pohľadávka ani odložený daňový záväzok pri prvotnom zaúčtovaní majetku alebo záväzku v účtovníctve, ak v čase prvotného zaúčtovania nemá tento účtovný prípad vplyv ani na výsledok hospodárenia ani na základ dane a zároveň nejde o účtovný prípad vznikajúci u kupujúceho pri kúpe podniku alebo časti podniku, u prijímateľa vkladu pri vklade podniku alebo časti podniku alebo u nástupníckej účtovnej jednotke pri zlúčení, splynutí alebo rozdelení. K tomuto odpočítateľnému dočasnému rozdielu a zdaniteľnému dočasnému rozdielu sa odložená daňová pohľadávka a odložený daňový záväzok neúčtujú ani v nasledujúcich účtovných obdobiach.

Odložená daňová pohľadávka sa účtuje iba do takej výšky, do akej je pravdepodobné, že bude možné dočasné rozdiely vyrovať voči budúcemu základu dane.

Pri výpočte odloženej dane sa použije sadzba dane z príjmov, o ktorej sa predpokladá, že bude platiť v čase vyrovnania odloženej dane.

m) Výdavky budúcich období a výnosy budúcich období

Výdavky budúcich období a výnosy budúcich období sú vykázané vo výške, ktorá je potrebná na dodržanie zásady vecnej a časovej súvislosti s účtovným obdobím.

n) Leasing (Spoločnosť je nájomca)

Operatívny leasing. Prenájom majetku formou operatívneho leasingu sa účtuje do nákladov priebežne počas doby trvania leasingovej zmluvy.

o) Cudzia mena

Majetok a záväzky vyjadrené v cudzej mene (okrem preddavkov prijatých a poskytnutých) sa prepočítavajú na eurá referenčným výmenným kurzom určeným a vyhláseným Európskou centrálnou bankou alebo Národnou bankou Slovenska v deň predchádzajúci dňu uskutočnenia účtovného prípadu alebo v deň, ku ktorému sa zostavuje účtovná závierka. Vzniknuté kurzové rozdiely sa účtujú s vplyvom na výsledok hospodárenia.

p) Vykazovanie výnosov

Výnosy z predaja výrobkov sa vykazujú v momente prenosu rizika a vlastníctva výrobku, obvykle po dodávke. Ak sa Spoločnosť zaviazala dopraviť výrobky na určité miesto, výnosy sa vykazujú v momente doručenia výrobku do cieľového miesta.

Výnosy z predaja služieb sa vykazujú v účtovnom období, v ktorom boli služby poskytnuté s ohľadom na stav rozpracovanosti danej služby. Tento je zistený na základe skutočne poskytnutých služieb ako pomernej časti k celkovému rozsahu dohodnutých služieb.

Výnosy sa vykazujú po odpočítaní dane z pridanej hodnoty, zliav a zrážok (rabaty, bonusy, skontá, dobropisy a pod.). Výnosové úroky sa účtujú rovnomerne v účtovných obdobiach, ktorých sa vecne a časovo týkajú. Výnosy z dividend sa zaúčtujú v čase vzniku práva Spoločnosti na prijatie platby.

Výnosy Spoločnosti tvoria najmä tržby z predaja prací a čistiacich, kozmetických a technologických tovarov a administratívnych služieb poskytovaných Centrom zdieľaných služieb.

q) Oprava chýb minulých období

Ak Spoločnosť zistí v bežnom účtovnom období významnú chybu týkajúcu sa minulých účtovných období, opraví túto chybu na účtoch Nerozdelený zisk minulých rokov a Neuhradená strata minulých rokov, t.j. bez vplyvu na výsledok hospodárenia v bežnom účtovnom období. Opravy nevýznamných chýb minulých účtovných období sa účtujú v bežnom účtovnom období na príslušný nákladový alebo výnosový účet.

V roku 2024 Spoločnosť neúčtovala o oprave významných chýb minulých období.

2. Dlhodobý hmotný majetok

Prehľad pohybu dlhodobého hmotného majetku za bežné účtovné obdobie je uvedený nižšie:

Dlhodobý hmotný majetok	Pozemky	Stavby	Samostatné hnutelné veci a súbory hnutelných vecí	Pestovateľské celky trvalých porastov	Základné stádo a ťažné zvieratá	Ostatný DHM	Obstarávaný DHM	Poskytnuté preddavky na DHM	Spolu
Prvotné ocenenie									
Stav k 1.1.2024	0	1 139 644	5 553 291	0	0	5 801 785	794 621	0	13 289 341
Prírastky	0	0	0	0	0	0	1 562 785	0	1 562 785
Úbytky	0	0	1 715 119	0	0	1 392 650	0	0	3 107 769
Presuny	0	486 001	506 420	0	0	702 693	-1 695 114	0	0
Stav k 31.12.2024	0	1 625 645	4 344 592	0	0	5 111 828	662 292	0	11 744 357
Oprávky									
Stav k 1.1.2024	0	1 097 923	4 102 849	0	0	4 731 208	0	0	9 931 980
Prírastky	0	58 276	415 318	0	0	496 040	0	0	969 634
Úbytky	0	0	1 614 655	0	0	1 392 650	0	0	3 007 305
Presuny	0	0	-1 042	0	0	1 042	0	0	0
Stav k 31.12.2024	0	1 156 199	2 902 470	0	0	3 835 640	0	0	7 894 309
Opravné položky									
Stav k 1.1.2024	0	0	0	0	0	0	0	0	0
Prírastky	0	0	0	0	0	0	0	0	0
Úbytky	0	0	0	0	0	0	0	0	0
Presuny	0	0	0	0	0	0	0	0	0
Stav k 31.12.2024	0	0	0	0	0	0	0	0	0
Zostatková hodnota									
Stav k 1.1.2024	0	41 721	1 450 442	0	0	1 070 577	794 621	0	3 357 361
Stav k 31.12.2024	0	469 446	1 442 122	0	0	1 276 188	662 292	0	3 850 048

Informácie za predchádzajúce účtovné obdobie sú uvedené v nasledujúcej tabuľke:

Dlhodobý hmotný majetok	Pozemky	Stavby	Samostatné hnuteľné veci a súbory hnuteľných vecí	Pestovateľské celky trvalých porastov	Základné stádo a ťažné zvieratá	Ostatný DHM	Obstarávaný DHM	Poskytnuté preddavky na DHM	Spolu
Prvotné ocenenie									
Stav k 1.1.2023	0	1 152 968	5 015 284	0	0	6 334 692	145 452	0	12 648 396
Prírastky	0	0	0	0	0	0	2 181 989	0	2 181 989
Úbytky	0	13 324	431 324	0	0	1 094 811	1 585	0	1 541 044
Presuny	0	0	969 331	0	0	561 904	-1 531 235	0	0
Stav k 31.12.2023	0	1 139 644	5 553 291	0	0	5 801 785	794 621	0	13 289 341
Oprávky									
Stav k 1.1.2023	0	1 064 158	4 034 892	0	0	5 512 716	0	0	10 611 766
Prírastky	0	43 904	370 687	0	0	313 303	0	0	727 894
Úbytky	0	10 139	302 730	0	0	1 094 811	0	0	1 407 680
Presuny	0	0	0	0	0	0	0	0	0
Stav k 31.12.2023	0	1 097 923	4 102 849	0	0	4 731 208	0	0	9 931 980
Opravné položky									
Stav k 1.1.2023	0	0	0	0	0	0	0	0	0
Prírastky	0	0	0	0	0	0	0	0	0
Úbytky	0	0	0	0	0	0	0	0	0
Presuny	0	0	0	0	0	0	0	0	0
Stav k 31.12.2023	0	0	0	0	0	0	0	0	0
Zostatková hodnota									
Stav k 1.1.2023	0	88 810	980 392	0	0	821 976	145 452	0	2 036 630
Stav k 31.12.2023	0	41 721	1 450 442	0	0	1 070 577	794 621	0	3 357 361

4. Pohľadávky

Vývoj opravnej položky v priebehu bežného účtovného obdobia je zobrazený v nasledujúcej tabuľke:

Pohľadávky	Stav k 1.1.2024	Tvorba OP	Zúčtovanie OP z dôvodu zániku opodstatnenosti	Zúčtovanie OP z dôvodu vyradenia majetku z účtovníctva	Stav k 31.12.2024
Krátkodobé pohľadávky z obchodného styku, z toho:	132 373	2 580	0	74 275	60 678
Pohľadávky voči prepojeným účtovným jednotkám	0	0	0	0	0
Pohľadávky v rámci podielovej účasti okrem pohľadávok voči prepojeným účtovným jednotkám	0	0	0	0	0
Ostatné pohľadávky z obchodného styku	132 373	2 580	0	74 275	60 678
Ostatné krátkodobé pohľadávky, z toho:	0	0	0	0	0
Krátkodobé pohľadávky spolu	132 373	2 580	0	74 275	60 678

Informácie za predchádzajúce účtovné obdobie sú uvedené v nasledujúcej tabuľke:

Pohľadávky	Stav k 1.1.2023	Tvorba OP	Zúčtovanie OP z dôvodu zániku opodstatnenosti	Zúčtovanie OP z dôvodu vyradenia majetku z účtovníctva	Stav k 31.12.2023
Krátkodobé pohľadávky z obchodného styku, z toho:	190 964	0	58 591	0	132 373
Pohľadávky voči prepojeným účtovným jednotkám	0	0	0	0	0
Pohľadávky v rámci podielovej účasti okrem pohľadávok voči prepojeným účtovným jednotkám	0	0	0	0	0
Ostatné pohľadávky z obchodného styku	190 964	0	58 591	0	132 373
Ostatné krátkodobé pohľadávky, z toho:	0	0	0	0	0
Krátkodobé pohľadávky spolu	190 964	0	58 591	0	132 373

Dlhodobé pohľadávky Spoločnosti sú v lehote splatnosti. Veková štruktúra krátkodobých pohľadávok Spoločnosti k 31. decembru 2024 je uvedená v nasledujúcej tabuľke:

Názov položky	V lehote splatnosti	Po lehote splatnosti	Pohľadávky spolu
Krátkodobé pohľadávky z obchodného styku, z toho:	19 538 790	455 024	19 993 814
Pohľadávky voči prepojeným účtovným jednotkám	10 763 931	106 819	10 870 750
Ostatné pohľadávky z obchodného styku	8 774 859	348 205	9 123 064
Ostatné krátkodobé pohľadávky, z toho:	31 564 043	0	31 564 043
Pohľadávky voči prepojeným účtovným jednotkám	31 373 404	0	31 373 404
Iné pohľadávky	190 639	0	190 639
Krátkodobé pohľadávky spolu	51 102 833	455 024	51 557 857

Informácie za predchádzajúce účtovné obdobie sú uvedené v nasledujúcej tabuľke:

Názov položky	V lehote splatnosti	Po lehote splatnosti	Pohľadávky spolu
Krátkodobé pohľadávky z obchodného styku, z toho:	19 988 423	1 138 324	21 126 747
Pohľadávky voči prepojeným účtovným jednotkám	10 015 932	207 755	10 223 687
Ostatné pohľadávky z obchodného styku	9 972 491	930 569	10 903 060
Ostatné krátkodobé pohľadávky, z toho:	23 659 927	0	23 659 927
Pohľadávky voči prepojeným účtovným jednotkám	23 511 789	0	23 511 789
Daňové pohľadávky a dotácie	30 825	0	30 825
Iné pohľadávky	117 313	0	117 313
Krátkodobé pohľadávky spolu	43 648 350	1 138 324	44 786 674

5. Odložená daňová pohľadávka

Informácie o výpočte odloženej daňovej pohľadávky a iné doplňujúce informácie k odloženej dani sú uvedené v poznámkach v časti IV bod 6 na strane 19.

6. Finančné účty

Finančnými účtami môže Spoločnosť voľne disponovať.

7. Časové rozlíšenie

Jednotlivé položky časového rozlíšenia sú uvedené v nasledujúcej tabuľke:

Opis položky časového rozlíšenia	Stav k 31.12.2024	Stav k 31.12.2023
Náklady budúcich období dlhodobé, z toho:	0	14 400
Listing fee bonus	0	14 400
Náklady budúcich období krátkodobé, z toho:	483 478	403 551
Nájomné	188 706	108 850
Listing fee bonus	0	7 200
Poistenie	4 123	0
Licencie	7 764	15 266
Účtovné služby	248 752	254 473
Letenky	24 969	
Ostatné	9 164	17 762
Spolu	483 478	417 951

PASÍVA

1. Vlastné imanie

Informácie o pohyboch vo vlastnom imaní a iné dodatočné informácie o vlastnom imaní Spoločnosti sú uvedené v poznámkach v časti 0 na strane 22.

2. Sociálny fond

Tvorba a čerpanie sociálneho fondu v priebehu účtovného obdobia sú uvedené v nasledujúcej tabuľke:

Názov položky	2024	2023
Začiatkový stav sociálneho fondu	704 065	456 873
Tvorba sociálneho fondu na ťarchu nákladov	630 373	592 206
Tvorba sociálneho fondu zo zisku	490 825	558 957
Tvorba sociálneho fondu spolu	1 121 198	1 151 163
Čerpanie sociálneho fondu	907 202	903 971
Konečný zostatok sociálneho fondu	918 061	704 065

3. Odložený daňový záväzok

Informácie o výpočte odloženého daňového záväzku a iné doplňujúce informácie k odloženej dani sú uvedené v poznámkach v časti IV bod 6 na strane 19.

4. Závazky

Štruktúra záväzkov podľa zostatkovej doby splatnosti k 31. decembru 2024:

Názov položky	Závazky so zostatkovou dobou splatnosti			Závazky po lehote splatnosti	Spolu záväzky
	viac ako päť rokov	jeden rok až päť rokov	do jedného roka		
Ostatné dlhodobé záväzky, z toho:	0	918 061	0	0	918 061
Závazky zo sociálneho fondu	0	918 061	0	0	918 061
Dlhodobé záväzky spolu	0	918 061	0	0	918 061
Krátkodobé záväzky z obchodného styku, z toho:	0	0	11 656 767	231 756	11 888 523
Závazky voči prepojeným účtovným jednotkám	0	0	6 232 662	0	6 232 662
Ostatné záväzky z obchodného styku	0	0	5 424 105	231 756	5 655 861
Ostatné krátkodobé záväzky, z toho:	0	0	6 979 920	0	6 979 920
Závazky voči zamestnancom	0	0	3 372 278	0	3 372 278
Závazky zo sociálneho poistenia	0	0	2 228 205	0	2 228 205
Daňové záväzky a dotácie	0	0	1 378 905	0	1 378 905
Iné záväzky	0	0	532	0	532
Krátkodobé záväzky spolu	0	0	18 636 687	231 756	18 868 443

Informácie za predchádzajúce účtovné obdobie sú uvedené v nasledujúcej tabuľke:

Názov položky	Závazky so zostatkovou dobou splatnosti			Závazky po lehote splatnosti	Spolu závazky
	viac ako päť rokov	jeden rok až päť rokov	do jedného roka		
Ostatné dlhodobé závazky, z toho:	0	704 065	0	0	704 065
Závazky zo sociálneho fondu	0	704 065	0	0	704 065
Dlhodobé závazky spolu	0	704 065	0	0	704 065
Krátkodobé závazky z obchodného styku, z toho:	0	0	12 161 961	38 096	12 200 057
Závazky voči prepojeným účtovným jednotkám	0	0	5 592 141	16 553	5 608 694
Ostatné závazky z obchodného styku	0	0	6 569 820	21 543	6 591 363
Ostatné krátkodobé závazky, z toho:	0	0	1 334 798	0	1 334 798
Závazky voči zamestnancom	0	0	3 403	0	3 403
Závazky zo sociálneho poistenia	0	0	1 150	0	1 150
Daňové závazky a dotácie	0	0	1 328 745	0	1 328 745
Iné závazky	0	0	1 500	0	1 500
Krátkodobé závazky spolu	0	0	13 496 759	38 096	13 534 855

5. Rezervy

Prehľad pohybu rezerv za rok 2024 je uvedený v nasledujúcej tabuľke:

Názov položky	Stav k				Stav k 31.12.2024
	1.1.2024	Tvorba	Použitie	Zrušenie	
Dlhodobé rezervy, z toho:	1 542 540	317 517	0	35 180	1 824 877
<i>Ostatné dlhodobé rezervy, z toho:</i>	<i>1 542 540</i>	<i>317 517</i>	<i>0</i>	<i>35 180</i>	<i>1 824 877</i>
Dlhodobé zamestnanecké pôžitky	1 537 418	185 695	0	10 088	1 713 025
Dlhodobé zamestnanecké bonusy	5 122	131 822	0	25 092	111 852
Krátkodobé rezervy, z toho:	15 274 338	16 919 198	12 449 025	2 216 888	17 527 623
<i>Zákonné krátkodobé rezervy, z toho:</i>	<i>340 857</i>	<i>395 602</i>	<i>340 696</i>	<i>161</i>	<i>395 602</i>
Nevčerpané dovolenky	340 857	395 602	340 696	161	395 602
<i>Ostatné krátkodobé rezervy, z toho:</i>	<i>14 933 481</i>	<i>16 523 596</i>	<i>12 108 329</i>	<i>2 216 727</i>	<i>17 132 021</i>
Odberateľské bonusy	6 323 129	6 832 334	4 651 399	1 469 524	7 034 540
Odmeny zamestnancom	6 234 023	6 988 001	6 031 958	202 065	6 988 001
Nevyfakturované dodávky služieb	1 297 427	1 463 221	1 154 752	142 675	1 463 221
Ine	1 078 902	1 240 040	270 220	402 463	1 646 259
Rezervy spolu	16 816 878	17 236 715	12 449 025	2 252 068	19 352 500

Informácie za predchádzajúce účtovné obdobie sú uvedené v nasledujúcej tabuľke:

Názov položky	Stav k				Stav k 31.12.2023
	1.1.2023	Tvorba	Použitie	Zrušenie	
Dlhodobé rezervy, z toho:	1 278 223	264 317	0	0	1 542 540
<i>Ostatné dlhodobé rezervy, z toho:</i>	<i>1 278 223</i>	<i>264 317</i>	<i>0</i>	<i>0</i>	<i>1 542 540</i>
Dlhodobé zamestnanecké pôžitky	1 278 223	259 195	0	0	1 537 418
Dlhodobé zamestnanecké bonusy	0	5 122	0	0	5 122
Krátkodobé rezervy, z toho:	13 672 570	14 784 305	10 767 419	2 415 118	15 274 338
<i>Zákonné krátkodobé rezervy, z toho:</i>	<i>279 502</i>	<i>340 857</i>	<i>279 502</i>	<i>0</i>	<i>340 857</i>
Nevčerpané dovolenky	279 502	340 857	279 502	0	340 857
<i>Ostatné krátkodobé rezervy, z toho:</i>	<i>13 393 068</i>	<i>14 443 448</i>	<i>10 487 917</i>	<i>2 415 118</i>	<i>14 933 481</i>
Odberateľské bonusy	6 014 246	6 148 606	4 666 258	1 173 465	6 323 129
Odmeny zamestnancom	5 208 984	6 234 023	4 571 968	637 016	6 234 023
Nevyfakturované dodávky služieb	1 095 784	1 288 011	951 163	135 205	1 297 427
Ine	1 074 054	772 808	298 528	469 432	1 078 902
Rezervy spolu	14 950 793	15 048 622	10 767 419	2 415 118	16 816 878

IV. INFORMÁCIE, KTORÉ DOPLŇUJÚ A VYSVETĽUJÚ POLOŽKY VÝKAZU ZISKOV A STRÁT

1. Čistý obrat

Informácie o štruktúre čistého obratu Spoločnosti sú uvedené v nasledujúcej tabuľke:

Názov položky	2024	2023
Tržby za vlastné výkony a tovar, z toho:	234 922 902	224 671 579
Tržby z predaja služieb	119 614 181	113 840 050
Tržby za tovar	115 308 721	110 831 529
Iné výnosy súvisiace s bežnou činnosťou	0	0
Čistý obrat celkom	234 922 902	224 671 579

VÝNOSY

2. Tržby za vlastné výkony a tovar

Tržby za vlastné výkony a tovar podľa jednotlivých segmentov, t.j. podľa typov výrobkov, tovarov, služieb a iných činností Spoločnosti, a podľa hlavných geografických oblastí odbytu sú uvedené v nasledujúcej tabuľke:

Oblasť odbytu	Tovar		Služby		Spolu	
	2024	2023	2024	2023	2024	2023
Slovensko	115 308 721	110 831 529	16 790	51 131	115 325 511	110 882 660
EU	0	0	112 928 170	105 477 035	112 928 170	105 477 035
Mimo EU	0	0	6 669 221	8 311 884	6 669 221	8 311 884
Spolu	115 308 721	110 831 529	119 614 181	113 840 050	234 922 902	224 671 579

3. Ostatné výnosy z hospodárskej a finančnej činnosti

Informácie o výnosoch pri aktivácii nákladov a o výnosoch z hospodárskej činnosti a finančnej činnosti sú uvedené nižšie:

Názov položky	2024	2023
Ostatné významné položky výnosov z hospodárskej činnosti, z toho:	784 838	763 558
Predaj zásob materiálu	283	1 500
Tržby z predaja dlhodobého hmotného a nehmotného majetku	1 352	175 742
Regionálne manažment náklady	594 057	328 485
Henkel Škôlka	178 490	160 077
Náhrada škody	2 809	28 584
Ostatné	7 847	69 170
Finančné výnosy, z toho:	1 164 692	1 121 300
<i>Kurzové zisky, z toho:</i>	88 440	116 706
<i>Ostatné významné položky finančných výnosov, z toho:</i>	1 076 252	1 004 594
Výnosové úroky cash-pool skupina	409 182	371 132
Výnosové úroky vnútro-skupinová krátkodobá pôžička	667 070	633 462

NÁKLADY

4. Náklady z hospodárskej a finančnej činnosti

Prehľad nákladov Spoločnosti z hospodárskej a finančnej činnosti okrem osobných nákladov je uvedený v nasledujúcej tabuľke:

Názov položky	2024	2023
Náklady za poskytnuté služby, z toho:	65 083 003	58 122 834
<i>Náklady voči auditorovi, audítorskej spoločnosti, z toho:</i>	22 809	22 255
náklady za overenie individuálnej účtovnej závierky	22 809	22 255
<i>Ostatné významné položky nákladov za poskytnuté služby, z toho:</i>	65 060 194	58 100 579
Školenia zamestnancov	931 436	908 639
Operatívny leasing áut a zariadení	634 990	604 319
Nájom budov	5 153 032	3 227 155
Daňové a právne poradenstvo	859 025	1 017 313
Marketing a podpora predaja	30 179 418	23 498 483
Nábor pracovníkov	189 442	221 462
IT služby	146 086	831 130
Telekomunikačné služby	102 958	251 558
Manažérske poplatky platené Skupine	20 263 855	20 090 537
Prenájom pracovníkov	1 062 984	1 220 050
Opravy a údržba	685 656	1 058 011
Cestovné výdavky	1 259 166	1 170 249
Náklady na reprezentáciu	860 377	855 240
Účtovné služby	1 060 935	1 266 246
Likvidácia odpadu	628 630	683 062
Ostatné	1 042 204	1 197 125
Ostatné významné položky nákladov z hospodárskej činnosti, z toho:	1 659 024	900 843
Zostatková hodnota predaného dlhodobého majetku	101 139	157 425
Odpis pohľadávok	138 433	16 000
Tvorba, použitie a rozpustenie opravnej položky k pohľadávkam	-71 696	-58 590
Náklady na reštrukturalizáciu	1 001 242	250 514
Neodpočítateľná DPH	160 295	120 128
Poistenie	171 213	174 704
Dary	39 164	78 222
Pokuty a penále	8 927	6 795
Ostatné	110 307	155 645
Finančné náklady, z toho:	292 993	281 706
<i>Kurzové straty, z toho:</i>	188 143	158 950
<i>Ostatné významné položky finančných nákladov, z toho:</i>	104 850	123 196
Bankové poplatky	24 452	22 427
Poistenie	79 131	100 329
úroky	1 267	440

5. Osobné náklady

Prehľad osobných nákladov Spoločnosti je uvedený v nasledujúcej tabuľke:

Názov položky	2024	2023
Osobné náklady, z toho:	83 323 991	77 648 265
Mzdy	58 675 315	55 067 884
Sociálne poistenie	14 842 613	14 065 928
Zdravotné poistenie	6 471 978	5 482 732
Sociálny fond	504 293	473 576
Príspevok na rekreáciu	122 505	147 686
Príspevok na stravovanie	2 015 923	1 801 405
Výročia a odchodné	185 695	0
Ostatne	505 669	609 054

6. Dane

Informácie o dočasných rozdieloch a výpočte odloženej dane:

Názov položky	Stav k 31.12.2023	Zaúčtovaná do vlastného imania	Zaúčtované do výkazu ziskov a strát	Stav k 31.12.2024
Dlhodobý majetok	544 600	0	35 800	580 400
Zásoby	0	0	0	0
Pohľadávky	132 400	0	-71 700	60 700
Rezervy	16 476 000	0	2 480 900	18 956 900
Daňové straty	0	0	0	0
Nevyužité daňové odpočty	0	0	0	0
Ostatné	1 719 380	0	571 370	2 290 750
Celkom	18 872 380	0	3 016 370	21 888 750
Sadzba dane z príjmov (v %)	21%	21%	24%	24%
Odložená daňová pohľadávka (+)/daňový záväzok (-) vypočítaný	3 963 200	0	633 438	4 596 638
Vplyv zmeny sadzby dane			656 663	656 663
Celková odložená daňová pohľadávka (+)/ daňový záväzok (-) po zmene sadzby	3 963 200		1 290 100	5 253 300
Odložená daňová pohľadávka zaúčtovaná	3 963 200		1 290 100	5 253 300
Odložený daňový záväzok	0		0	0

Doplňujúce informácie o odloženej dani:

Názov položky	Stav k 31.12.2024	Stav k 31.12.2023
Suma odloženej daňovej pohľadávky týkajúca sa umorenia daňovej straty, nevyužitých daňových odpočtov a iných nárokov, ako aj dočasných rozdielov predchádzajúcich účtovných období, ku ktorým sa v predchádzajúcich účtovných obdobiach odložená daňová pohľadávka neúčtovala	0	0
Suma odloženého daňového záväzku, ktorý vznikol z dôvodu neúčtovania tej časti odloženej daňovej pohľadávky v bežnom účtovnom období, o ktorej sa účtovalo v predchádzajúcich účtovných obdobiach	0	0
Suma neuplatneného umorenia daňovej straty, nevyužitých daňových odpočtov a iných nárokov a odpočítateľných dočasných rozdielov, ku ktorým nebola účtovaná odložená daňová pohľadávka	0	0
Suma odloženej dani z príjmov, ktorá sa vzťahuje na položky účtované priamo na účty vlastného imania bez účtovania na účty nákladov a výnosov	0	0
Suma odloženej daňovej pohľadávky účtovanej ako náklad alebo výnos vyplývajúca zo zmeny sadzby dane z príjmov	656 700	0
Suma odloženého daňového záväzku účtovaného ako náklad alebo výnos vyplývajúci zo zmeny sadzby dane z príjmov	0	0

Odsúhlasenie vzťahu medzi splatnou daňou z príjmov, odloženou daňou z príjmov a výsledkom hospodárenia pred zdanením je uvedené v nasledujúcej tabuľke:

Názov položky	2024			2023		
	Základ dane	Daň	Daň v %	Základ dane	Daň	Daň v %
Výsledok hospodárenia pred zdanením, z toho:	17 953 471			18 291 221		
teoretická daň		3 770 229	21%		3 841 156	21%
Daňovo neuznané náklady	1 158 638	243 314		2 030 859	426 480	
Vplyv nevykázananej odloženej daňovej pohľadávky	0	0		0	0	
Umorenie daňovej straty	0	0		0	0	
Zmena sadzby dane	-3 127 143	-656 700		0	0	
Iné	0	0		0	0	
Spolu	3 356 843		19%	4 267 636		23%
Splatná daň z príjmov		4 646 943	26%		4 665 536	26%
Odložená daň z príjmov		-1 290 100	-7%		-397 900	-2%
Celková daň z príjmov		3 356 843	19%		4 267 636	23,33%

Od 01.01.2025 sa mení sadzba dane z príjmov z 21% na 24%

7. Skutočnosti sledované na podsúvahových účtoch

Názov položky	Stav k	Stav k
	31.12.2024	31.12.2023
Majetok v nájme (operatívny prenájom)	11 248 610	6 808 991
Záväzky z leasingu	11 528 319	7 404 939

V. INFORMÁCIE O INÝCH AKTÍVACH A INÝCH PASÍVACH

1. Podmienené záväzky

Vzhľadom na to, že viaceré oblasti slovenského daňového práva (napr. legislatíva ohľadom transferového oceňovania) doteraz neboli dostatočne overené praxou, existuje neistota v tom, ako ich budú daňové orgány aplikovať. Mieru tejto neistoty nie je možné kvantifikovať a zanikne až potom, keď budú k dispozícii právne precedensy príp. oficiálne interpretácie príslušných orgánov. Vedenie Spoločnosti si nie je vedomé žiadnych okolností, v dôsledku ktorých by jej vznikol v budúcnosti významný náklad.

VI. UDALOSTI, KTORÉ NASTALI PO DNI, KU KTORÉMU SA ZOSTAVUJE ÚČTOVNÁ ZÁVIERKA

Po 31. decembri 2024 do dňa zostavenia účtovnej závierky nenastali také udalosti, ktoré by si vyžadovali zverejnenie alebo vykázanie v účtovnej závierke za rok 2024.

VII. TRANSAKCIE SO SPRIAZNENÝMI STRANAMI

1. Transakcie medzi Spoločnosťou a spriaznenými osobami

Charakteristika transakcie	Spriaznená osoba	2024	2023
Nákup majetku	Ostatné spriaznené strany	0	596 608
Predaj majetku	Ostatné spriaznené strany		16 352
Nákup zásob	Ostatné spriaznené strany	66 629 567	69 260 221
	Subjekt, ktorý v účtovnej jednotke vykonáva rozhodujúci vplyv	334 326	616 023
Nákup služieb	Ostatné spriaznené strany	20 689 752	20 079 164
	Subjekt, ktorý v účtovnej jednotke vykonáva rozhodujúci vplyv	4 206 874	4 142 390
Predaj služieb	Ostatné spriaznené strany	115 984 574	109 975 015
Predaj služieb	Ostatné spriaznené strany	1 076 252	1 004 594
Poskytnuté pôžičky	Subjekt, ktorý v účtovnej jednotke vykonáva rozhodujúci vplyv	0	10 438
Iné	Ostatné spriaznené strany	34 635	65 848
Predaj Iné			
	Spriaznená osoba	Stav k 31.12.2024	Stav k 31.12.2023
Závazky z obchodného styku	Subjekt, ktorý v účtovnej jednotke vykonáva rozhodujúci vplyv	41 517	35 819
Závazky z obchodného styku	Ostatné spriaznené strany	6 184 100	5 572 874
Pohľadávky z obchodného styku	Subjekt, ktorý v účtovnej jednotke vykonáva rozhodujúci vplyv	453 716	392 133
Pohľadávky z obchodného styku	Ostatné spriaznené strany	10 409 989	9 831 552
Poskytnuté pôžičky	Ostatné spriaznené strany	30 865 059	23 511 789

Príjmy a výhody členov štatutárneho orgánu, dozorného orgánu a iného orgánu Členovia štatutárneho, dozorného a iného orgánu spoločnosti nepoberali žiadne príjmy za výkon svojej funkcie člena tohto orgánu ani im neboli poskytnuté žiadne pôžičky alebo záruky.

VIII. OSTATNÉ INFORMÁCIE

Spoločnosti nebolo udelené výlučné právo alebo osobitné právo poskytovať služby vo verejnom záujme.

Na spoločnosť sa rovnako nevzťahuje § 23d ods. 6 zákona o účtovníctve.

IX. PREHĽAD POHYBOV VLASTNÉHO IMANIA

1. Vlastné imanie

Prehľad pohybu vlastného imania v priebehu bežného a predchádzajúceho účtovného obdobia je uvedený v nasledujúcich tabuľkách:

Položka vlastného imania	Stav k				Stav k 31.12.2024
	1.1.2024	Prírastky	Úbytky	Presuny	
Základné imanie	5 500 000	0	0	0	5 500 000
Zákonný rezervný fond a nedeliteľný fond	1 867 449	0	0	0	1 867 449
Výsledok hospodárenia bežného účtovného obdobia	14 023 585	14 596 628	14 023 585	0	14 596 628
Vlastné imanie spolu	21 391 034	14 596 628	14 023 585	0	21 964 077

Položka vlastného imania	Stav k				Stav k 31.12.2023
	1.1.2023	Prírastky	Úbytky	Presuny	
Základné imanie	5 500 000	0	0	0	5 500 000
Zákonný rezervný fond a nedeliteľný fond	1 867 449	0	0	0	1 867 449
Výsledok hospodárenia bežného účtovného obdobia	15 970 199	14 023 585	15 970 199	0	14 023 585
Vlastné imanie spolu	23 337 648	14 023 585	15 970 199	0	21 391 034

Hodnota splateného základného imania predstavuje 5 500 000 EUR.

2. Rozdelenie zisku za predchádzajúci rok 2023

Účtovný zisk za rok 2023 vo výške 14 023 585,15 EUR bol rozdelený nasledovne:

1. príspevok do sociálneho fondu 490 825 EUR,
2. zúčtovaný na nerozdelení zisk minulých rokov s následným vyplatením dividend 13 532 760,15 EUR

3. Rozdelenie zisku za bežný rok 2024

Ku dňu zostavenia účtovnej závierky štatutárny orgán zatiaľ nenavrhol rozdelenie zisku za rok 2024.

X.PREHĽAD PEŇAŽNÝCH TOKOV

Na účely uvádzania údajov v prehľade peňažných tokov sa rozumie:

- a) peňažnými prostriedkami peňažná hotovosť, ekvivalenty peňažnej hotovosti, peňažné prostriedky na bežných účtoch v bankách alebo pobočkách zahraničných bánk, kontokorentný účet a časť zostatku účtu peniaze na ceste, ktorý sa viaže k prevodu medzi bežným účtom a pokladnicou alebo medzi dvoma bankovými účtami,
- b) ekvivalentmi peňažnej hotovosti krátkodobý finančný majetok, ktorý je zameniteľný za vopred známu sumu peňažných prostriedkov, pri ktorom nie je riziko výraznej zmeny jeho hodnoty v najbližších troch mesiacoch ku dňu, ku ktorému sa zostavuje účtovná závierka, napríklad termínové vklady na bankových účtoch, ktoré sú uložené najviac na trojmesačnú výpovednú lehotu, likvidné cenné papiere určené na obchodovanie, prioritné akcie obstarané účtovnou jednotkou, ktoré sú splatné do troch mesiacov odo dňa, ku ktorému sa zostavuje účtovná závierka.

Spoločnosť zostavila prehľad peňažných tokov pomocou nepriamej metódy:

Názov položky	2024	2023
Výsledok hospodárenia pred zdanením	17 953 471	18 291 221
<i>Úpravy o nepeňažné operácie:</i>		
Odpisy dlhodobého majetku	969 634	727 894
Odpis zásob	0	14
Odpis pohľadávky	138 433	16 000
Zmena stavu opravnej položky k dlhodobému majetku	0	0
Zmena stavu opravnej položky k pohľadávkam	-71 695	-58 591
Zmena stavu opravnej položky k zásobám	0	0
Zmena stavu rezerv	2 535 622	1 866 085
Úrokové náklady (netto)	-1 074 985	-1 004 154
Strata / (zisk) z predaja dlhodobého majetku	99 787	-18 316
Výnosy z dlhodobého finančného majetku	0	0
Ostatné položky nezahrnuté do nepeňažných operácií	0	0
Zisk z prevádzky pred zmenou pracovného kapitálu	20 550 267	19 820 153
<i>Zmena pracovného kapitálu:</i>		
Úbytok (prírastok) pohľadávok z obchodného styku a časového rozlíšenia	886 472	-1 460 712
Úbytok (prírastok) zásob	-13 331	3 115
(Úbytok) prírastok záväzkov a časového rozlíšenia	6 029 166	397 157
Iné	0	0
Prevádzkové peňažné toky	27 452 574	18 759 713
Názov položky	2024	2023
Peňažné toky z prevádzkovej činnosti		
Prevádzkové peňažné toky	27 452 574	18 759 713
Zaplatené úroky	-1 267	-440
Prijaté úroky	1 076 252	1 004 594
Zaplatená daň z príjmov	-5 128 525	-5 742 823
Vyplatené dividendy	-13 532 760	-15 411 242
Príjmy z mimoriadnych položiek	0	0
Príspevok do Sociálneho fondu	-490 825	-558 957
Čisté peňažné toky z prevádzkovej činnosti	9 375 449	-1 949 155
Peňažné toky z investičnej činnosti		
Nákup dlhodobého majetku	-1 563 460	-2 206 050
Príjmy z predaja dlhodobého majetku	1 352	175 741
Obstaranie finančných investícií	0	0
Poskytnuté dlhodobé pôžičky	-7 861 615	4 027 435
Prijaté dividendy	0	0
Čisté peňažné toky z investičnej činnosti	-9 423 723	1 997 126
Peňažné toky z finančnej činnosti		
Príjmy zo zvýšenia základného imania a ostatných kapitálových fondov	0	0
Príjmy / splátky úverov a pôžičiek od bánk	0	0
Príjmy / splátky pôžičiek prijatých od spoločností v Skupine	0	0
Splátky dlhodobých záväzkov	0	0
Čisté peňažné toky z finančnej činnosti	0	0
Kurzové rozdiely k peňažným prostriedkom a ekvivalentom	0	0
Prírastky (úbytky) peňažných prostriedkov a peňažných ekvivalentov	-48 274	47 971
Peňažné prostriedky a peňažné ekvivalenty na začiatku roka	48 274	303
Peňažné prostriedky a peňažné ekvivalenty na konci roka	0	48 274










Annual report SK 2024_final

Final Audit Report

2025-05-20

Created:	2025-05-20
By:	Peter Lukac (peter.lukac@henkel.com)
Status:	Signed
Transaction ID:	CBJCHBCAABAA7358wiTpEzUAqTxyLns85ymb-1ywt_Af

"Annual report SK 2024_final" History

-  Document created by Peter Lukac (peter.lukac@henkel.com)
2025-05-20 - 8:20:15 AM GMT- IP address: 136.226.198.108
-  Document emailed to christian.schulz@henkel.com for signature
2025-05-20 - 8:25:25 AM GMT
-  Document emailed to LUCILENE SANTOS DE OLIVEIRA (lucilene.oliveira@henkel.com) for signature
2025-05-20 - 8:25:25 AM GMT
-  Email viewed by LUCILENE SANTOS DE OLIVEIRA (lucilene.oliveira@henkel.com)
2025-05-20 - 10:13:03 AM GMT- IP address: 136.226.198.115
-  Document e-signed by LUCILENE SANTOS DE OLIVEIRA (lucilene.oliveira@henkel.com)
Signature Date: 2025-05-20 - 10:13:48 AM GMT - Time Source: server- IP address: 136.226.198.115
-  Email viewed by christian.schulz@henkel.com
2025-05-20 - 10:37:06 AM GMT- IP address: 147.161.130.115
-  Signer christian.schulz@henkel.com entered name at signing as Christian Schulz
2025-05-20 - 10:37:57 AM GMT- IP address: 136.226.198.86
-  Document e-signed by Christian Schulz (christian.schulz@henkel.com)
Signature Date: 2025-05-20 - 10:37:59 AM GMT - Time Source: server- IP address: 136.226.198.86
-  Agreement completed.
2025-05-20 - 10:37:59 AM GMT