

VÝROČNÁ SPRÁVA ZA ROK 2024



NOVES okná, a.s.

Radlinského ul. 24, 052 01 Spišská Nová Ves

Zapísaná v Obchodnom
registri Mestského
súdu Košice, oddiel Sa,
Vložka č. 1519/V, IČO:
31 683 789

sekretariat@noves.sk

+421 53 41 78 111



OBSAH

Charakteristika spoločnosti.....	3
Profil spoločnosti	3
Organizačná štruktúra a zamestnanosť.....	4
Organizačné usporiadanie k 31.12.2024.....	4
Zamestnanosť	4
Orgány spoločnosti k 31.12.2024.....	4
Prehľad spoločností s majetkovou účasťou NOVES okná, a.s.....	5
Ďalšie informácie.....	5
Hospodárenie spoločnosti.....	6
Správa o výsledkoch podnikateľskej činnosti a o stave majetku spoločnosti v roku 2024	6
Prehľad majetku a zdrojov krytia	15
Prehľad jednotlivých ekonomických ukazovateľov	19
Návrh na rozdelenie výsledku hospodárenia za rok 2024	21
Podnikateľský plán na rok 2025.....	22
Iné dôležité informácie o spoločnosti.....	24
Vplyv činnosti spoločnosti na životné prostredie.....	24
Informácie o významných rizikách a neistotách.....	24
Významné udalosti po dátume účtovnej závierky.....	24

CHARAKTERISTIKA SPOLOČNOSTI

Spoločnosť bola založená spoločenskou zmluvou zo dňa 23.8.1993 podľa zák. 513/91 Zb, zápis do Obchodného registra Okresného súdu Košice I bol uskutočnený 17.1.1994, oddiel Sro vložka č. 4074/V.

V roku 2010 došlo k zmene právnej formy spoločnosti, ktorá sa pretransformovala na akciovú spoločnosť. Jediným akcionárom je spoločnosť Hasau, s.r.o.

Štruktúra akcionárov je uvedená v tab. č. 1.

Spoločník, akcionár	Výška podielu na základnom imaní		Podiel na hlasovacích právach v %	Iný podiel na ostatných položkách VI ako na ZI v %
	Absolútne (v EUR)	V %		
Hasau s.r.o., Radlinského 24, 052 01 Spišská Nová Ves	2 166 000	100	100	0
Spolu	2 166 000	100	100	0

PROFIL SPOLOČNOSTI

Spoločnosť NOVES okná, a.s. pôsobí na slovenskom trhu už viac ako 30 rokov a patrí medzi popredných výrobcov plastových a hliníkových okien, dverí, fasádnych konštrukcií a zimných záhrad.

NOVES okná, a.s. ponúka svojim zákazníkom prémiové výrobky na mieru so špeciálnym dôrazom na pohodlie používateľa, moderný dizajn a energetickú efektívnosť.

Svoje výrobky ponúka cez distribučnú sieť, pozostávajúcu z interných a externých predajcov a má diverzifikované portfólio zákazníkov v tuzemsku a zahraničí.

Spoločnosť disponuje najmodernejšími veľkokapacitnými poloautomatizovanými a automatizovanými strojnými zariadeniami na výrobu plastových a hliníkových okenných konštrukcií. Súčasťou výroby sú technológie na lamináciu plastových a hliníkových profilov a ohýbanie plastových profilov.

Značkové okná NOVES okná, a.s. a ďalšie vyrábané a ponúkané produkty, sú vývojovo na technologickej špičke. Orientácia na požiadavky zákazníka, dôraz na detail, rýchlosť dodávky, dostupnosť predajného miesta, precíznosť prevedenia a dôraz na kvalitu stavajú NOVES okná, a.s. na popredné miesto na trhu.

Ako prvej firme na Slovensku v oblasti výroby plastových okien jej 25. februára 1999 udelila spoločnosť SGS European certifikát riadenia kvality. V ďalších rokoch certifikát spoločnosť opakovane obhájila. Vo februári 2017 spoločnosť NOVES okná, a.s. získala certifikát systému riadenia kvality podľa novej normy ISO 9001: 2015. Naša spoločnosť získala 26. mája

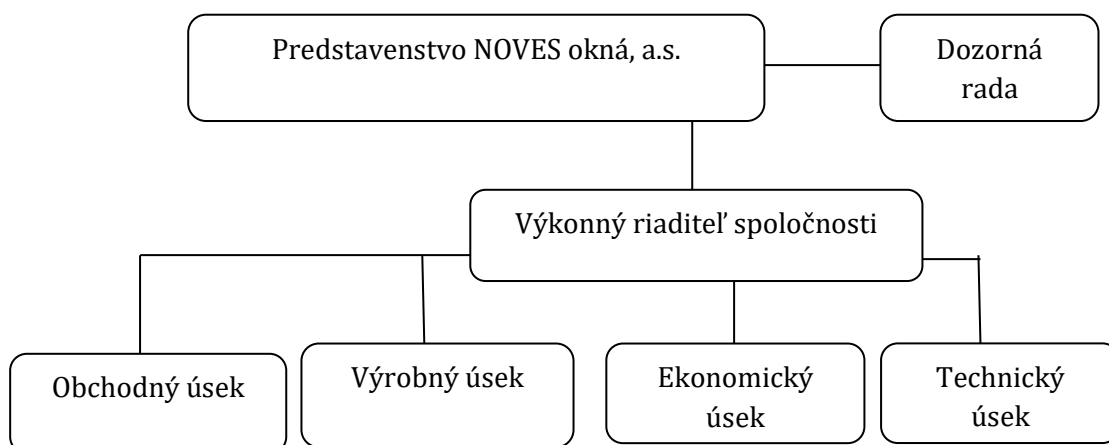
2018 certifikát riadenia environmentu v spoločnosti podľa novej normy ISO 14001: 2015. Našou snahou je každoročne v rámci dohľadu či recertifikácie oba certifikáty opakovane obhájiť.

ORGANIZAČNÁ ŠTRUKTÚRA A ZAMESTNANOSŤ

Sídlo spoločnosti je v Spišskej Novej Vsi na Radlinského ulici č. 24, kde má aj hospodárske stredisko.

ORGANIZAČNÉ USPORIADANIE K 31.12.2024

Organizačná štruktúra spoločnosti v období od 1.1.2024 do 31.12.2024 bola nasledovná:



Spoločnosť nemá žiadne organizačné zložky mimo územia Slovenskej republiky.

ZAMESTNANOSŤ

Celkový počet zamestnancov k 31.12.2024 bol 90.

Názov položky	Bežné účtovné obdobie	Bezprostredne predchádzajúce účtovné obdobie
Priemerný prepočítaný počet zamestnancov	93	101
Stav zamestnancov ku dňu, ku ktorému sa zostavuje účtovná závierka, z toho:	90	95
Počet vedúcich zamestnancov	5	5

ORGÁNY SPOLOČNOSTI K 31.12.2024

Najvyšším orgánom je valné zhromaždenie:

Predstavenstvo:

Ing. Roman Bryndza predseda predstavenstva od 21.5.2010

Ing. Ivana Suržinová člen predstavenstva od 25.3.2011

Dozorná rada:

Cyril Vartovník člen dozornej rady od 29.6.2012

Bc. Iveta Bryndzová člen dozornej rady od 5.6.2014

Radovan Bryndza člen dozornej rady od 29.5.2021

PREHLAD SPOLOČNOSTÍ S MAJETKOVOU ÚČASŤOU NOVES OKNÁ, A.S.

NOVES okná, a.s. nemala k 31.12.2024 žiaden majetkový podiel v inej spoločnosti.

ĎALŠIE INFORMÁCIE

Spoločnosť v priebehu roka 2024 nevyvíjala žiadnu činnosť v oblasti výskumu a vývoja a teda nemala žiadne výdavky na uvedené činnosti. V sledovanom období spoločnosť neobstarala žiadne vlastné akcie, dočasné listy, dočasné listy ovládajúcej osoby.



HOSPODÁRENIE SPOLOČNOSTI

SPRÁVA O VÝSLEDKoch PODNIKATELSKEJ ČINNOSTI A O STAVE MAJETKU SPOLOČNOSTI V ROKU 2024

Stavebnému sektoru na Slovensku sa v roku 2024 v úhrne nedarilo, bol poznačený pokračujúcim prepacom vo všetkých zložkách domácej produkcie. Pod prepac stavebníctva v roku 2024 sa podpísal najmä pokles domácej novej výstavby s rekonštrukciami a modernizáciami o viac ako 6 %, ale aj prác na opravách a údržbe stavieb s takmer 5 %-ným poklesom. Kým v predchádzajúcich rokoch bol silný dopyt po nehnuteľnostiach, predovšetkým vo väčších mestách, z dôvodu klesajúcej kúpyschopnosti obyvateľov už nie je možné očakávať jeho pokračovanie. K celkovej situácii v stavebníctve neprosper ani klesajúci počet verejných obstarávaní stavebných prác, ktorý zaznamenal významný pokles.

V súkromnom stavebníctve (priemysel, obchodné centrá, kancelárie) ide v poslednom roku o vplyv neistoty z dôvodu daňových dopadov a konsolidácie ekonomiky.

Kľúčovú úlohu stále zohrávali síce klesajúce, ale stále relatívne drahé hypotéky, ktoré si oproti minulosti môže dovoliť oveľa menší počet záujemcov.

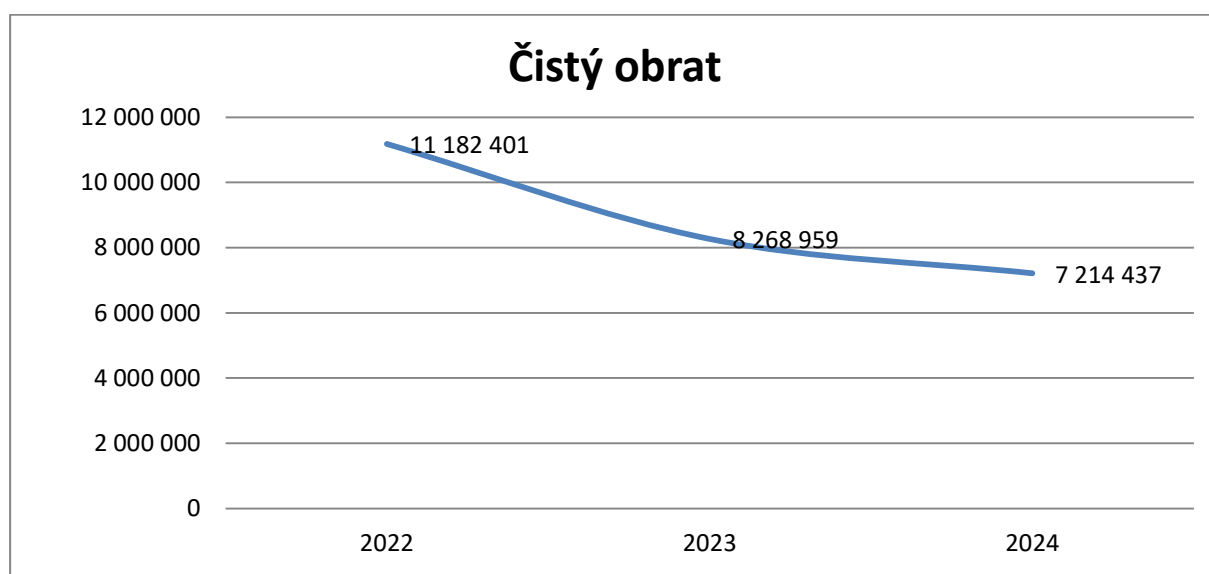
V nasledujúcom roku sa nepredpokladá výrazná zmena, stavebný sektor sa vzhľadom na vysoké úrokové sadzby, konsolidačné opatrenia vrátane zvyšovania rôzneho spektra daní nedočká výrazného rastu a naštartovania. Pozitívny vplyv môže mať výstavba štátom podporovaného nájomného bývania, postupné znižovanie úrokových sadzieb a novela stavebného zákona, ktorá by mala urýchliť výstavbu a znížiť byrokraciu.

Spoločnosť NOVES okná, a.s. dosiahla za rok 2024 výsledok hospodárenia – stratu -313 128 EUR. V porovnaní s rokom 2023 aj predchádzajúcimi rokmi je to výrazný pokles o (min. rok zisk 146 779 EUR). Tržby spoločnosti sa znížili oproti predchádzajúcemu roku o 13%, pokles je spôsobený hlavne výpadkom tržieb na slovenskom trhu. Ukazovateľ pridanej hodnoty vykazuje pokles – 21%, vyšší ako pokles tržieb, čo má tiež negatívny dopad na tvorbu výsledku hospodárenia. Porovnanie pomeru pridanej hodnoty na tržbách tiež vykazuje negatívny trend, čo značí vyššiu náročnosť na vstupoch. Pokles výsledku hospodárenia bol v najväčšej miere spôsobený nižším objemom výroby a predaja, ktorý bol zapríčinený celkovou neistotou a nepriaznivou situáciou na stavebnom trhu. Napriek klesajúcemu objemu výroby došlo k rastu osobných nákladov o 2%, vplyvom rastu priemernej mzdy. Priemerný počet zamestnancov

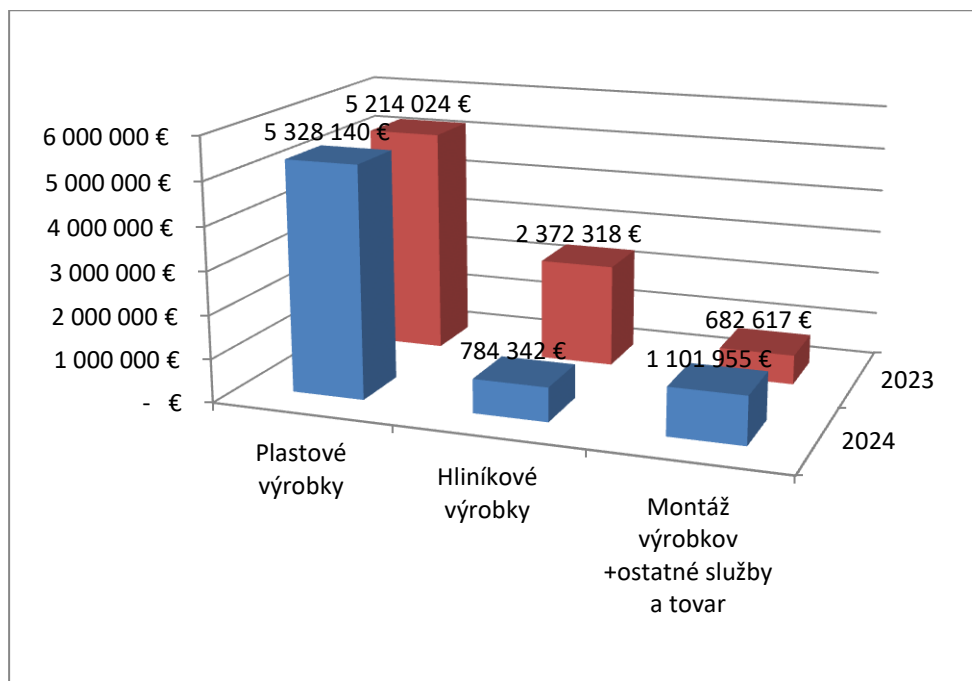
medziročne klesol o 7%. Pozitívne na výsledku sa prejavilo rozpustenie opravných položiek k pohľadávkam a finančnému majetku.

Spoločnosť pokračovala v investíciách ako po minulé obdobia. Najvýznamnejšou investíciou bolo dokončenie prerábky výrobnéj haly, stavebné úpravy, v rámci ktorých došlo k prerábke potrubí, zatepleniu stropov, výmene rozvodov, okenných a dverných otvorov, rekonštrukcii povrchov podláh a elektrických rozvodov. Stavebnými úpravami došlo k modernizácii haly, zlepšeniu pracovného prostredia, k zefektívneniu práce a k zvýšeniu energetickej a tepelnej efektívnosti. Spoločnosť tiež investovala do obnovy strojového a vozového parku a taktiež a do kúpy pozemkov prilahlých k areálu.

Tržby z predaja vlastných výrobkov, tovaru a služieb z dlhodobého hľadiska zaznamenali výraznejší pokles. Opäť treba podotknúť, že r.2022 bol z hľadiska tržieb nadštandardný. Vývoj tržieb za posledné 3 roky vidieť v nasledovnom grafe:



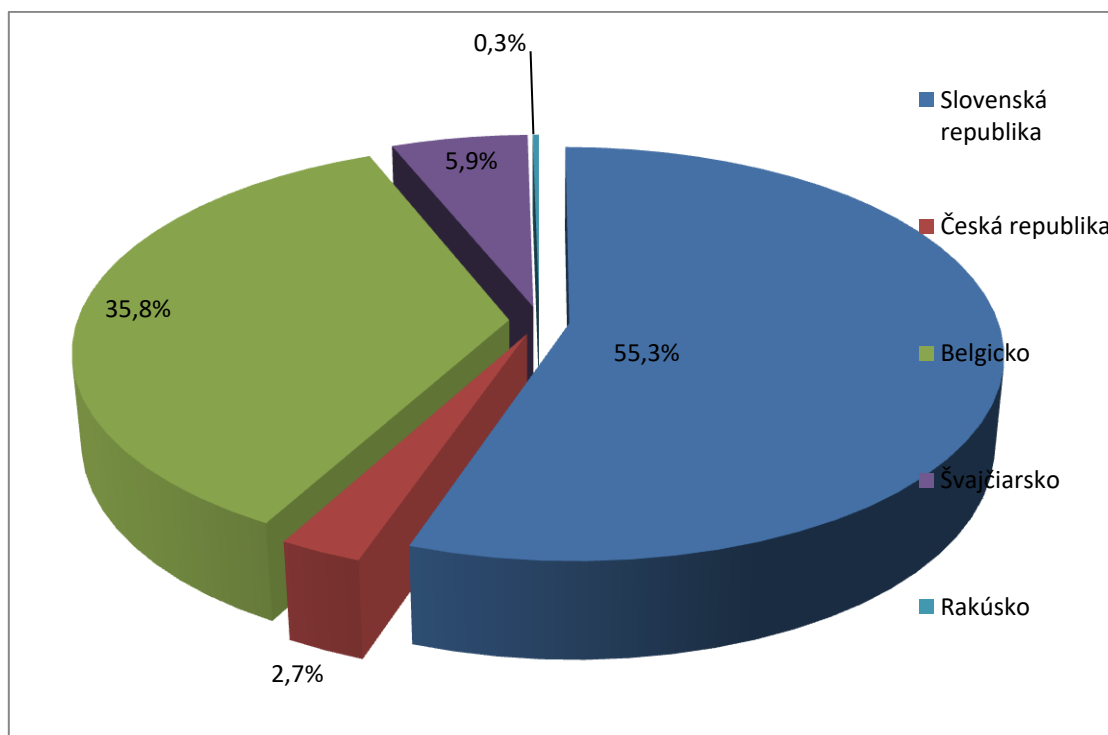
Štruktúra tržieb v r.2024 sa výrazne zmenila v prospech plastových výrobkov, kým v r. 2023 hliníková produkcia predstavovala cca 29% z čistého obratu, v r. 2024 predstavovala cca 11 %. Podiel výroby plastových výrobkov predstavoval v r. 2024 cca 74%, v r. 2023 to bolo cca 63 %. Zvyšok predstavovali tržby za súvisiace služby a predaj tovaru – ich podiel na čistom obrate v r. 2024 predstavoval cca 15 %, kým v r. 2023 to bolo 8%.



Prehľad tržieb z hľadiska teritórií a segmentov výroby uvádzame v nasledovnej tabuľke:

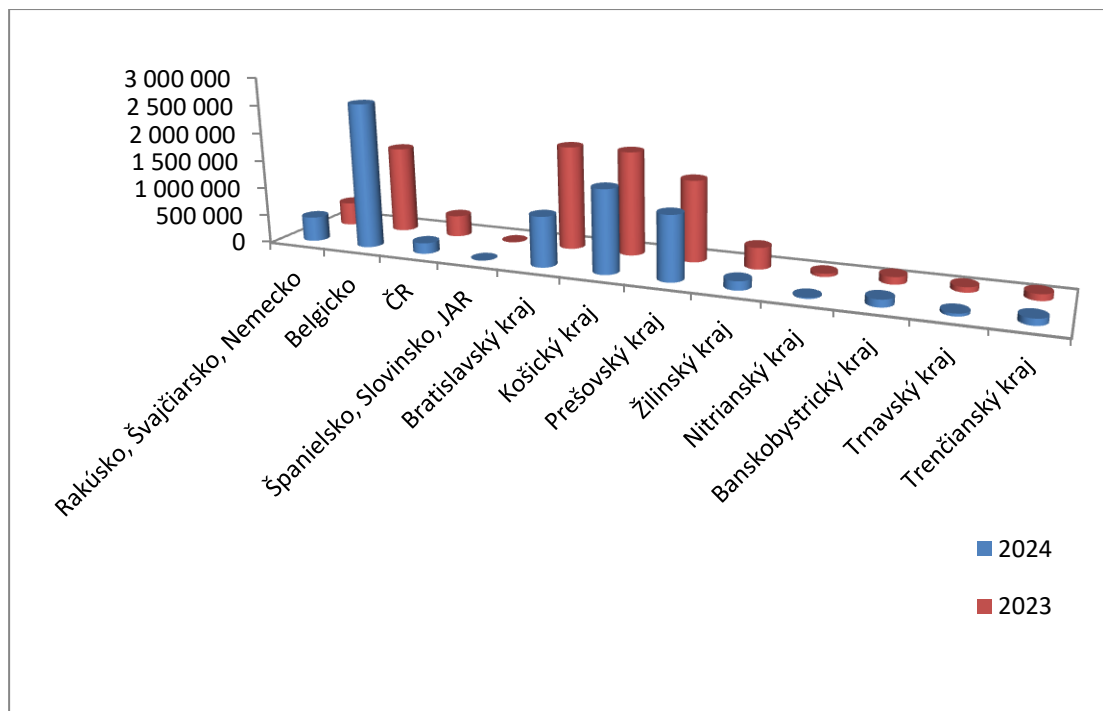
Oblasť odbytu	Plastové výrobky		Hliníkové výrobky		Montáž výrobkov + ostatné služby a tovar		Spolu	
	2024	2023	2024	2023	2024	2023	2024	2023
Slovenská republika	2 485 245	3 224 981	767 126	2 235 006	733 965	458 421	3 986 336	5 918 408
Česká republika	190 025	269 486	740	104 075	1 353	7 653	192 118	381 214
Belgicko	2 231 538	1 354 641	4 778	71	348 357	197 407	2 584 673	1 552 119
Švajčiarsko	415 818	352 530	0	33 166	15 374	18 546	431 192	404 242
Rakúsko	5 499	10 026	11 698		2 876	85	20 073	10 111
Nemecko	15		0		30		45	0
ostatné	0	2 360	0			505	0	2 865
Spolu	5 328 140	5 214 024	784 342	2 372 318	1 101 955	682 617	7 214 437	8 268 959

Podiel predaja na jednotlivých trhoch znázorňuje nasledovný graf:




Podiel predaja na domácom trhu oproti minulému roku klesol a predstavoval 55 % (r.2023: 72 %). Na pokles domácich tržieb mal vplyv pokles investičných projektov a tiež klesajúci dopyt u zmluvných predajcov v dôsledku poklesu na trhu. Približne 70% produkcie na slovenskom trhu sa realizovalo prostredníctvom siete zmluvných predajcov. Spoločnosť je už dlhodobo etablovaná v Bratislavskom, Košickom a Prešovskom kraji, kde dosahuje najvyšší podiel predaja. Pokles tržieb sa však v r. 2024 prejavil vo všetkých regiónoch.

Medzi najväčšie projekty ktoré sa realizovali v roku 2024 patria projekty výstavby nových obytných komplexov, projekty výstavby a obnovy nemocníc, projekty výstavby a obnovy administratívnych priestorov a iné.



Na zahraničných trhoch spoločnosť realizovala 45% svojej produkcie (r.2023: 28 %), objem zahraničného predaja medziročne narástol o 37% vplyvom belgického trhu, kde je zaznamenaný aj najvyšší, takmer 36 %-ný podiel predaja .Ostatné zahraničné trhy sa na celkovom obrate podieľali zhruba 9 %. Spoločnosť plánuje upevniť svoju pozíciu u belgických a švajčiarskych partnerov aj prostredníctvom inovácií a rozšírenia sortimentu. Predaj rakúskym a nemeckým zákazníkmi sa posledné obdobia utlmuje a v budúcnosti spoločnosť neplánuje výraznú aktivitu na týchto trhoch.



Zjednodušený výkaz ziskov a strát

Text	Obdobie		Koeficient zmeny
	2024	2023	2024/2023
Čistý obrat	7 214 437	8 268 959	0,87
Výnosy z hospodárskej činnosti spolu súčet	7 402 747	8 098 674	0,91
<i>Tržby z predaja tovaru</i>	498 530	159 268	3,13
<i>Tržby z predaja vlastných výrobkov</i>	6 112 482	7 586 342	0,81
<i>Tržby z predaja služieb</i>	603 425	523 349	1,15
Zmeny stavu vnútroorganizačných zásob (+/-)	153 338	-240 030	-0,64
Aktivácia	1 285	1 749	0,73
Tržby z predaja dlhodobého nehmotného majetku, dlhodobého hmotného majetku a materiálu	10 846	28 804	0,38
Ostatné výnosy z hospodárskej činnosti	22 841	39 192	0,58
Náklady na hospodársku činnosť spolu	7 727 863	7 871 551	0,98
Náklady vynaložené na obstaranie predaného tovaru	392 353	115 907	3,39
Spotreba materiálu, energie a ostatných neskladovateľných dodávok	4 392 310	4 833 520	0,91
Opravné položky k zásobám (+/-)	6 668	1 957	3,41
Služby	659 810	637 277	1,04

	1 977 676	1 923 443	1,03
Osobné náklady			
Mzdové náklady	1 334 661	1 303 577	1,02
Odmeny členom orgánov spoločnosti a družstva	13 200	13 200	1,00
Náklady na sociálne poistenie	505 765	486 662	1,04
Sociálne náklady	124 050	120 004	1,03
Dane a poplatky	26 641	24 232	1,1
Odpisy a opravné položky k dlhodobému nehmotnému majetku a dlhodobému hmotnému majetku	250 911	261 064	0,96
Zostatková cena predaného dlhodobého majetku a predaného materiálu	0	3 199	-
Opravné položky k pohľadávkam (+/-)	-35 453	11 906	-2,98
Ostatné náklady na hospodársku činnosť	56 947	59 046	0,96
Výsledok hospodárenia z hospodárskej činnosti (+/-)	-325 116	227 123	-1,43
Pridaná hodnota	1 917 919	2 442 017	0,79
Výnosy z finančnej činnosti spolu	12 282	12	-
Náklady na finančnú činnosť spolu	1 654	27 107	0,06
Opravné položky k finančnému majetku (+/-)	-21 084	9 125	-2,31
Ostatné nákladové úroky	20 366	16 744	1,22
Kurzové straty	53	94	0,56
Ostatné náklady na finančnú činnosť	2 319	1 144	2,03
Výsledok hospodárenia z finančnej činnosti (+/-)	10 628	-27 095	-
Výsledok hospodárenia za účtovné obdobie pred zdanením (+/-)	-314 488	200 028	-
Daň z príjmov	-1 360	53 249	-
Daň z príjmov splatná	3 840	43 233	-
Daň z príjmov odložená (+/-)	-5 200	10 016	-
Výsledok hospodárenia za účtovné obdobie po zdanení (+/-)	-313 128	146 779	-

Spoločnosť dosiahla výsledok hospodárenia z hospodárskej činnosti za rok 2024 vo výške – 325 116 EUR (rok 2023: 227 123 EUR).

Spoločnosť sa zameriava predovšetkým na výrobu výrobkov, v porovnaní s predchádzajúcimi obdobiami sa vo väčšom rozsahu nerealizovali projekty s montážou. Už niekoľko rokov po sebe spoločnosť vykazuje relatívne stabilný čistý obrat bez významných fluktuácií. Minuloročný pokles čistého obratu bol obrazom nejistej situácie v hospodárstve a stavebnom priemysle.

Ukazovateľ pridanej hodnoty klesá rýchlejším tempom ako tržby, porovnaním pomeru pridanej hodnoty na tržbách možno konštatovať zhoršenie ukazovateľa, hlavne vplyvom vyššieho podielu materiálových nákladov. Na tvorbe výsledku hospodárenia sa priaznivo prejavila nižšia tvorba opravných položiek k zásobám a pohľadávkam. Nižšia tvorba opravnej položky k finančnému majetku z dôvodu vykázania v súčasnej hodnote a úroková dotácia kompenzovala nárast nákladových úrokov. Aktuálny vývoj naznačuje, že sa v záujme oživenia ekonomiky očakáva ďalšie zníženie úrokových sadzieb.

Spoločnosť venuje veľkú pozornosť dôslednému riadeniu likvidity. V súčasnosti okrem kontokorentného úveru spoločnosť čerpá strednodobý úver na prefinancovanie prevádzkových potrieb.



PREHLAD MAJETKU A ZDROJOV KRYTIA

Štruktúra majetku je v nasledovnej tabuľke:

		2024	2023	2022
	SPOLU MAJETOK	3 755 539	4 175 342	4 565 024
A.	Neobežný majetok	1 608 121	1 742 907	1 754 180
A.I.	<i>Dlhodobý nehmotný majetok</i>	24 677	33 821	43 602
A.II.	<i>Dlhodobý hmotný majetok</i>	1 469 275	1 544 222	1 486 590
A.III.	<i>Dlhodobý finančný majetok</i>	114 169	164864	223988
B.	Obežný majetok	2 130 521	2 406 339	2 785 475
B.I.	<i>Zásoby</i>	1 241 876	1 441 925	1 870 196
B.II.	<i>Dlhodobé pohľadávky</i>	136 482	237 161	268 915
B.III.	<i>Krátkodobé pohľadávky</i>	356 140	723 938	640 399
B.V.	<i>Finančné účty</i>	396 023	3 315	5 965
C.	Časové rozlíšenie	16 897	26 096	25 369
C.1.	<i>Náklady budúcich období dlhodobé</i>	0	0	681
C.2.	<i>Náklady budúcich období krátkodobé</i>	16 897	26 096	24 688

Spoločnosť v roku 2024 obstarala stroje a zariadenia v hodnote 21 470 EUR, vykonala technické zhodnotenie na strojoch a zariadeniach v sume 465 EUR, obstarala 1 osobné vozidlo v hodnote 26 242 EUR. Spoločnosť ďalej vykonala technické zhodnotenie na budovách v sume 112 844 EUR, zaradila pozemky v hodnote 10 356 EUR a na účtoch obstarania dlhodobého hmotného majetku vykazuje obstarávacie náklady súvisiace s výstavbou plánovanej spevnenej plochy v hodnote 19 781 EUR a obstarávacie náklady súvisiace s obstaraním pozemkov v hodnote 50 EUR.

V rámci dlhodobých pohľadávok spoločnosť vykazuje obchodné pohľadávky z titulu dlhodobého zádržného a odloženú daňovú pohľadávku. Stav dlhodobých pohľadávok k 31.12.2024 poklesol z dôvodu nahradenia dlhodobého zádržného bankovými zárukami. Odložená daňová pohľadávka predstavuje dočasné rozdiely, ktoré budú daňovo uznané v nasledovných účtovných obdobiach. Mierny nárast nastal z dôvodu obrátenia dočasných rozdielov v tomto účtovnom období.

Krátkodobé pohľadávky predstavujú predovšetkým pohľadávky z obchodného styku. Svoje výrobky predáva spoločnosť svojim odberateľom s platbou vopred alebo s odloženou splatnosťou, využíva sa aj poistenie pohľadávok, prípadne zabezpečenie bankovou zárukou od

zákazníka. Spoločnosť venuje značnú pozornosť riadeniu likvidity, dbá na dodržiavanie dohodnutej splatnosti a v prípade opakovaného porušovania platobnej disciplíny obchodných partnerov pristupuje k zmene platobných podmienok.

V rámci časového rozlíšenia spoločnosť vykazuje vopred platené výdavky, vyplývajúce predovšetkým z poistenia spoločnosti, poplatky za aktualizácie programov a výdavky na reklamu na nasledujúci rok.

Štruktúra zdrojov je v nasledovnej tabuľke:

	2024	2023	2022
SPOLU VLASTNÉ IMANIE A ZÁVÄZKY	3 755 539	4 175 342	4 565 024
Vlastné imanie	2 291 332	2 751 239	2 854 460
<i>Základné imanie</i>	<i>2 166 000</i>	<i>2 166 000</i>	<i>2 166 000</i>
<i>Ostatné kapitálové fondy</i>			
<i>Zákonné rezervné fondy</i>	<i>433 200</i>	<i>433 200</i>	<i>413 767</i>
<i>Ostatné fondy zo zisku</i>			
<i>Oceňovacie rozdiely z precenenia</i>			
<i>Výsledok hospodárenia minulých rokov</i>	<i>5 260</i>	<i>5 260</i>	<i>-373 978</i>
<i>Výsledok hospodárenia za účtovné obdobie po zdanení /+ -/</i>	<i>-313 128</i>	<i>146 779</i>	<i>648 671</i>
Záväzky	1 462 746	1 421 279	1 705 239
<i>Dlhodobé záväzky</i>	<i>21 100</i>	<i>18 544</i>	<i>17 634</i>
<i>Dlhodobé rezervy</i>	<i>46 864</i>	<i>45 012</i>	<i>45 368</i>
<i>Dlhodobé bankové úvery</i>	<i>143 750</i>	<i>218 750</i>	<i>0</i>
<i>Krátkodobé záväzky</i>	<i>1 063 775</i>	<i>762 926</i>	<i>1 226 736</i>
<i>Krátkodobé rezervy</i>	<i>112 257</i>	<i>102 999</i>	<i>115 118</i>
<i>Bežné bankové úvery</i>	<i>75 000</i>	<i>273 048</i>	<i>300 383</i>
<i>Krátkodobé finančné výpomoci</i>			
Časové rozlíšenie	1 461	2 824	5 325
<i>Výnosy budúcich období dlhodobé</i>	<i>626</i>	<i>1 461</i>	<i>2 465</i>
<i>Výnosy budúcich období krátkodobé</i>	<i>835</i>	<i>1 363</i>	<i>2 860</i>

Pokles vlastného imania je spôsobený vykázaným záporným výsledkom hospodárenia.

Spoločnosť v rámci dlhodobých záväzkov vykazuje záväzky z titulu dlhodobého zádržného a záväzky zo sociálneho fondu. V priebehu roka čerpala nový strednodobý úver na financovanie prevádzkových potrieb s výhodnejšou úrokovou sadzbou.

Spoločnosť vykazala rezervu na záručné opravy, rezervu na vyplatenie odchodného vrátane odvodov, rezervu na nevyčerpané dovolenky, na overenie účtovnej závierky, rezervu na predpokladaný súdny proces a rezervy na dodané služby. Mierny nárast rezerv súvisí s vyššou tvorbou rezerv na nevyčerpané dovolenky.

Dlhodobé bankové úvery zahŕňali strednodobý úver na financovanie prevádzkových potrieb. Krátkodobé záväzky vykazujú ku koncu roka nárast, je to ovplyvnené vyšším stavom záväzkov z obchodného styku ku koncu roka v dôsledku vyšších nákupov materiálu z dôvodu vyšších objednávok a produkcie.

Spoločnosť čerpala kontokorent na nižšej úrovni ako predchádzajúci rok, aj z dôvodu prefinancovania iným úverom a tiež z dôvodu predaja nehnuteľností. Pokles krátkodobých úverov bol spôsobený aj dôsledným riadením cash flow a vyplatením dlhodobého zádržného oproti predloženiu bankovej záruky.

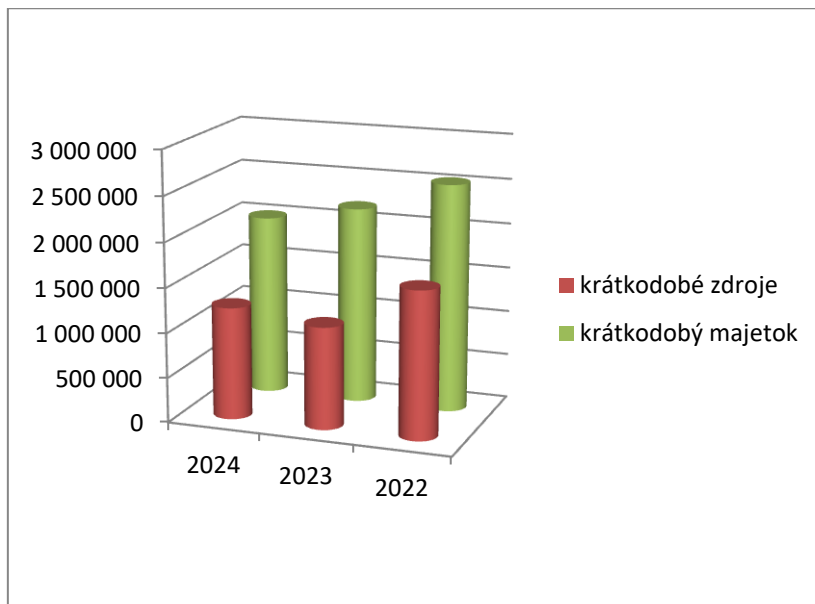
Schopnosť spoločnosti tvoriť peňažné prebytky sa pozitívne premietla na štruktúre majetku a zdrojov financovania.

Podiel krátkodobého majetku a zdrojov krytia dokumentuje nasledovná tabuľka:

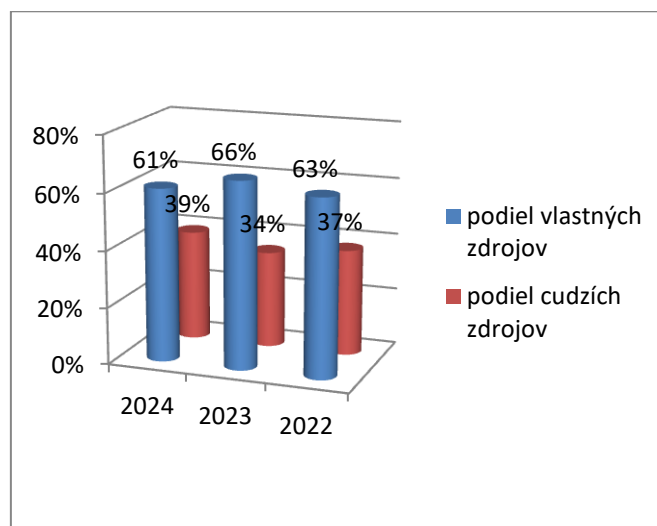
	2024	2023	2022
Podiel dlhodobého majetku	46%	47%	44%
Podiel krátkodobého majetku	54%	53%	56%
<i>Spolu</i>	<i>100%</i>	<i>100%</i>	<i>100%</i>
Podiel dlhodobých zdrojov	67%	73%	64%
Podiel krátkodobých zdrojov	33%	27%	36%
<i>Spolu</i>	<i>100%</i>	<i>100%</i>	<i>100%</i>

Za posledné roky sa spoločnosti veľmi darilo v zlepšení štruktúry financovania, v súčasnosti možno konštatovať, že spoločnosť je silná a dostatočne finančne stabilná, krátkodobé zdroje pokrývajú krátkodobý majetok, neslúžia na financovanie dlhodobého majetku, resp. s dlhodobými zdrojmi je krytý dlhodobý majetok a časť krátkodobého majetku.

Nasledovný graf dokumentuje, aká časť krátkodobého majetku je krytá krátkodobými zdrojmi a koľko z krátkodobých zdrojov zostáva na financovanie dlhodobého majetku, resp. aká časť krátkodobého majetku je už krytá z dlhodobých zdrojov. Spoločnosť v roku 2024 systematicky pokračovala v procese optimalizácie štruktúry financovania a opäť vykázala kladný čistý pracovný kapitál, tzn., že krátkodobý majetok prevyšuje krátkodobé zdroje.



Z hľadiska vlastnickej štruktúry môžeme v nasledujúcom grafe sledovať pozitívny trend. Za posledné roky sa podarilo spoločnosti výrazne zvýšiť podiel vlastných zdrojov, čo prispieva k stabilite spoločnosti.



PREHLAD JEDNOTLIVÝCH EKONOMICKÝCH UKAZOVATEĽOV

Nasledovná tabuľka dokumentuje vývoj vybraných ukazovateľov:

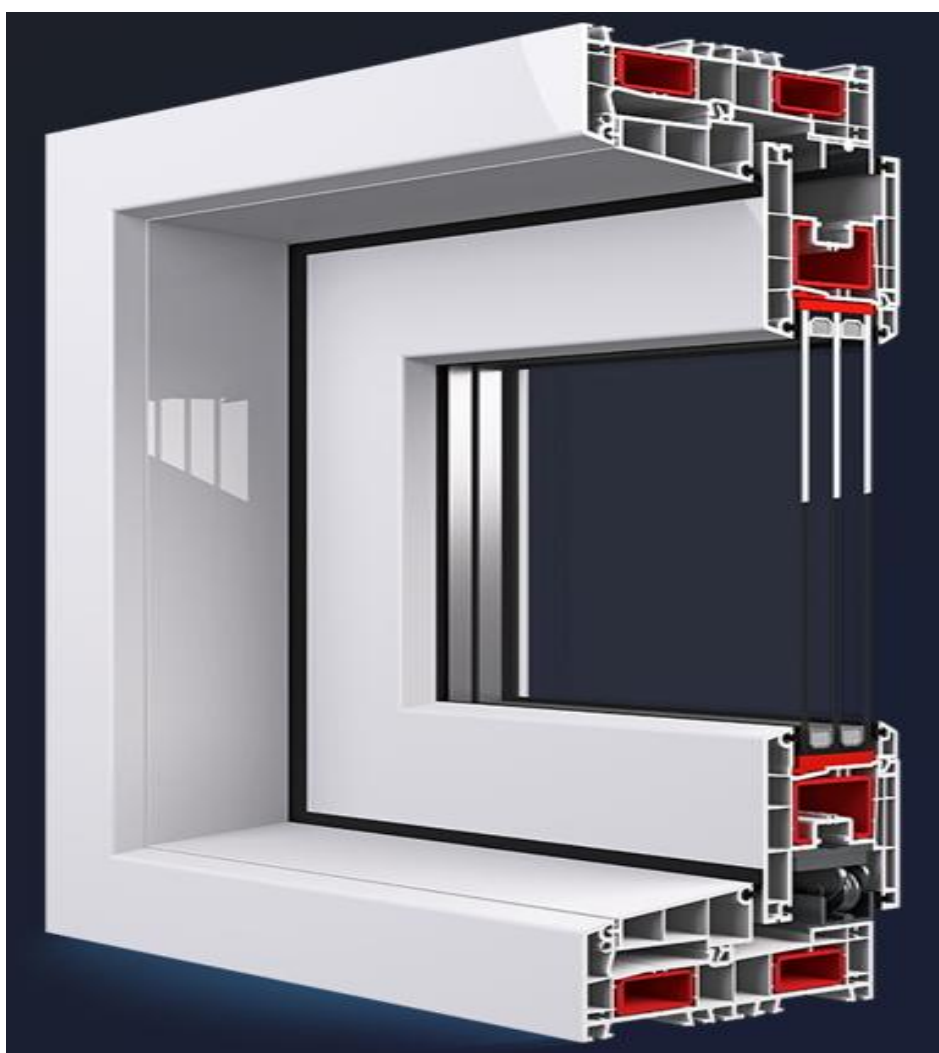
Ukazovatele rentability	2024	2023	2022	Index 2024/2023
Hrubá marža (pridaná hodnota/tržby)	26,03%	30,41%	28,62%	0,86
Rentabilita EBITDA (EBITDA/tržby)	-0,59%	5,95%	9,72%	-
Rentabilita EBIT (EBIT/tržby)	-3,99%	2,70%	7,45%	-
Ukazovatele aktivity	2024	2023	2022	Index 2024/2023
Doba inkasa krátkodobých pohľadávok z obch. styku	18	28	26	0,62
Doba úhrady krátkodobých záväzkov z obch. styku	48	55	58	0,87
Doba obratu zásob	115	131	104	0,88
Ukazovatele likvidity	2024	2023	2022	Index 2024/2023
Celková likvidita	1,61	1,93	1,54	0,83
Pohotová likvidita	0,32	0,00	0,00	108,82
Ukazovatele zadlženosti	2024	2023	2022	Index 2024/2023
Podiel dlhu na celkových aktívach	39%	34%	37%	1,14

Ukazovateľ „Hrubá marža“ ukazuje, že spoločnosť vytvorila nižšiu pridanú hodnotu ako v minulom roku, celkovú aj pomerom k tržbám. Spoločnosť realizovala výrobu menšieho počtu výrobkov s nižšou obchodnou maržou. Pri klesajúcom objeme tržieb, tempo poklesu nákladov z prevádzkovej činnosti bolo vyššie ako tempo poklesu tržieb. Ostatné ukazovatele rentability EBITDA a EBIT odrážajú záporný výsledok hospodárenia.

Ukazovatele doby obratu sú počítané ako priemer z mesačných hodnôt, nakoľko vplyvom sezónnosti dochádza k výkyvom v stave zásob, úhradám pohľadávok a záväzkov. Doba obratu pohľadávok sa v porovnaní s rokom 2023 zlepšila, spoločnosť dbá na dôsledné riadenie likvidity. Zlepšenie ukazovateľa doby úhrady krátkodobých záväzkov z obchodného styku svedčí o tom, že spoločnosť plnila svoje záväzky riadne a včas. Dlhšia doba úhrady krátkodobých záväzkov z obchodnému styku v porovnaní s dobou úhrady krátkodobých pohľadávok z obchodného styku nasvedčuje, že spoločnosť využíva pri riadení likvidity aj dodávateľský úver. Došlo k poklesu doby obratu zásob aj v dôsledku riadenia skladového hospodárstva. V priebehu

roku v rámci zásob spoločnosť predala nehnuteľnosti určené na predaj, čo sa tiež prejavilo pozitívne poklesom ukazovateľa.

Ukazovateľ celkovej likvidity a ukazovateľ zadlženosti sa mierne zhoršili. Ukazovateľ pohotovej likvidity sa zlepšil. Aj napriek miernemu zhoršeniu, je spoločnosť však aj naďalej schopná vytvárať peňažné prebytky, z ktorých je schopná uhrádzať svoje záväzky. Vďaka dôslednému riadeniu likvidity spoločnosť čerpá kontokorent len v nevyhnutnom rozsahu a drží sa hlboko pod úverovým rámcom. Z peňažných prebytkov je schopná financovať aj nové investície bez toho, aby čerpala nové úvery, čím sa dlhodobo udržiava aj pozitívna štruktúra zadlženosti.



NÁVRH NA ROZDELENIE VÝSLEDKU HOSPODÁRENIA ZA ROK 2024

Spoločnosť NOVES okná, a.s. dosiahla za rok 2024 výsledok hospodárenia po zdanení – stratu 313 128 EUR. Predstavenstvo spoločnosti navrhuje preúčtovať dosiahnutý výsledok hospodárenia ako prevod na neuhradenú stratu.



PODNIKATEĽSKÝ PLÁN NA ROK 2025

Spoločnosť NOVES okná, a.s. si v minulom roku pripomenula 30. výročie od svojho založenia. Pri tejto príležitosti si manažment firmy mohol aj z pohľadu historického vývoja urobiť obraz o tom, aké vonkajšie okolnosti majú na hospodárenie výrobnéj firmy nášho segmentu dôležitý vplyv. Máme skúsenosti s obdobiami rastov a dobrých hospodárskych výsledkov, ale aj s krízovými rokmi, ktoré znamenali mínusové čísla. Práve posledné dva roky, po takmer desiatich rokoch stability boli krízové, ovplyvnené poklesom dopytu na všetkých trhoch, zastavením viacerých developerských projektov z dôvodu zmien v hypotekárnom segmente, výrazným navýšením ceny pracovnej sily a zdražením energie.

Spoločnosť NOVES okná, a.s. nereagovala v prvom polroku 2024 na pokles dopytu drastickým znížením osobných nákladov formou redukcie počtu zamestnancov. Zvolili sme cestu investície, vo forme preplácania časti pracovného času formou tzv. 60% náhrady mzdy. Uvedomili sme si, že situácia na pracovnom trhu a nedostatok kvalitnej pracovnej sily je jeden z faktorov, ktorý by výrazne ovplyvnil budúcnosť a možnosti poskytovania služieb, hlavne z pohľadu výrobných kapacít a kvality.

Táto voľba sa ukázala ako správna už v posledných mesiacoch roka 2024. Po úspešných rokovaníach s belgickými partnermi sme v rámci naplnenia kapacít dokázali v druhom polroku pracovať hlavne na PVC divízii na úrovni 100 %, čo prispelo aspoň k čiastočnému zlepšeniu hospodárskych výsledkov.

Z obchodného hľadiska je predpoklad výrazných zmien na trhu pre rok 2025 veľmi opatrný, hlavne čo sa týka slovenského trhu. Uvedomujeme si dôležitosť zahraničných trhov, ktorá bola viditeľná aj v podieloch predaja posledných mesiacoch roka 2024. Z pôvodného podielu 30% zahraničia a 70% slovenských zákazníkov, je predpoklad podielu zahraničia na rok 2025 až na úrovni 50%. Je samozrejme v našom záujme využiť záujem hlavne belgických partnerov o rozšírenie spolupráce, preto meníme rozsah našej ponuky služieb o nové produkty, nie len v portfóliu okien a dverí, ale aj príslušenstva, ako sú napr. rolety. Dôležitá súčasť je ponuka v rozšírení podpory informačných systémov a naša spoluúčasť pri ich tvorení a obslužnosti.

Spoločnosť NOVES okná, a.s. je pripravená zvládnuť rok 2025 s pozitívnym výsledkom hospodárenia aj za predpokladu, že sa jej nepodarí žiaden kontrakt v rámci developerských projektov. Tie v posledných rokoch tvorili až 20% obratu. Venujeme energiu na Slovensku prioritne retailovým zákazníkom, budeme sa snažiť ich plne podporovať a tak ako zahraničným partnerom ponúkať nové produkty a služby.

V rámci podpory obchodu a marketingu plánujeme v roku 2025 vybudovať nový showroom v priestoroch firmy na Radlinského ulici , menšie zdroje nás čakajú aj v oblasti investícií do manipulačnej techniky vo výrobných halách, je potrebná obnova vozového parku osobných a úžitkových vozidiel.

Rok 2025 bude v mnohých pohľadoch rokom prelomovým. Informácie z trhu, ale aj priamo od našej konkurencie naznačujú, že po kritickom roku 2024 sú firmy našej veľkosti pod výrazným tlakom. Podpora štátu je minimálna, projekty spojené s energetickým zhodnotením stavieb, ktoré podporuje Európska únia Slovensko nezvláda a už spomínaná situácia na developerskom trhu má síce tendenciu rastov, ale minimálnych. Je pre nás veľmi dôležité, že sme sa počas období rastov správali zodpovedne a vieme sa aj v týchto turbulentných časoch spoľahnúť na našu finančnú kondíciu.

INÉ DÔLEŽITÉ INFORMÁCIE O SPOLOČNOSTI

VPLYV ČINNOSTI SPOLOČNOSTI NA ŽIVOTNÉ PROSTREDIE

Prevádzka spoločnosti nevytvára významné riziká pre životné prostredie. Vedenie spoločnosti priebežne kontroluje vplyv činnosti na životné prostredie vo svojich prevádzkach.

INFORMÁCIE O VÝZNAMNÝCH RIZIKÁCH A NEISTOTÁCH

Vo svojom komplexnom programe riadenia rizika sa spoločnosť sústreďuje na nepredvídateľnosť finančných trhov a snaží sa minimalizovať možné negatívne dôsledky na finančnú situáciu spoločnosti. Obchody s použitím zabezpečovacích derivátov realizované neboli. Riziká súvisiace so znížením hodnoty majetku spoločnosť zohľadňuje v tvorbe opravných položiek k majetku. O ostatných rizikách, neistotách nemáme vedomosti.

VÝZNAMNÉ UDALOSTI PO DÁTUME ÚČTOVNEJ ZÁVIERKY

Po 31. decembri 2024 a do dňa zostavenia výročnej správy nenastali žiadne také udalosti, ktoré by významným spôsobom ovplyvnili aktíva a pasíva spoločnosti.

V Spišskej Novej Vsi, dňa 15.4.2025

Za NOVES okná, a.s.

Ing. Roman Bryndza
predseda predstavenstva

Ing. Ivana Suržinová
člen predstavenstva