

**SPRÁVA NEZÁVISLÉHO AUDÍTORA
Z AUDITU ÚČTOVNEJ ZÁVIERKY SPOLOČNOSTI**

**GECO, s.r.o.,
Elektrárenská 4,
831 04 Bratislava,
IČO: 35782587**

zostavenej za obdobie k 31. decembru 2024

SPRÁVA NEZÁVISLÉHO AUDÍTORA

Štatutárnemu orgánu a spoločníkom spoločnosti GECO, s.r.o.

I. Správa z auditu účtovnej závierky

Názor

Uskutočnili sme audit účtovnej závierky spoločnosti GECO, s.r.o. („Spoločnosť“), ktorá obsahuje súvahu k 31. decembru 2024, výkaz ziskov a strát za rok končiaci sa k uvedenému dátumu, a poznámky, ktoré obsahujú súhrn významných účtovných zásad a účtovných metód.

Podľa nášho názoru, priložená účtovná závierka poskytuje pravdivý a verný obraz finančnej situácie Spoločnosti k 31. decembru 2024 a výsledku jej hospodárenia za rok končiaci sa k uvedenému dátumu podľa zákona č. 431/2002 Z.z. o účtovníctve v znení neskorších predpisov (ďalej len „zákon o účtovníctve“).

Základ pre názor

Audit sme vykonali podľa medzinárodných audítorských štandardov (International Standards on Auditing, ISA). Naša zodpovednosť podľa týchto štandardov je uvedená v odseku Zodpovednosť audítora za audit účtovnej závierky. Od Spoločnosti sme nezávislí podľa ustanovení zákona č. 423/2015 o štatutárnom audite a o zmene a doplnení zákona č. 431/2002 Z. z. o účtovníctve v znení neskorších predpisov (ďalej len „zákon o štatutárnom audite“) týkajúcich sa etiky, vrátane Etického kódexu audítora, relevantných pre náš audit účtovnej závierky a splnili sme aj ostatné požiadavky týchto ustanovení týkajúcich sa etiky. Sme presvedčení, že audítorské dôkazy, ktoré sme získali, poskytujú dostatočný a vhodný základ pre náš názor.

Iná skutočnosť

Účtovnú závierku Spoločnosti za predchádzajúce účtovné obdobie auditoval iný audítor, ktorý vo svojej správe zo dňa 22. apríla 2024 vyjadril nepodmienený názor.

Zodpovednosť štatutárneho orgánu za účtovnú závierku

Štatutárny orgán je zodpovedný za zostavenie tejto účtovnej závierky tak, aby poskytovala pravdivý a verný obraz podľa zákona o účtovníctve a za tie interné kontroly, ktoré považuje za potrebné na zostavenie účtovnej závierky, ktorá neobsahuje významné nesprávnosti, či už v dôsledku podvodu alebo chyby.

Pri zostavovaní účtovnej závierky je štatutárny orgán zodpovedný za zhodnotenie schopnosti Spoločnosti nepretržite pokračovať vo svojej činnosti, za opísanie skutočností týkajúcich sa nepretržitého pokračovania v činnosti, ak je to potrebné, a za použitie predpokladu nepretržitého pokračovania v činnosti v účtovníctve, ibaže by mal v úmysle Spoločnosť zlikvidovať alebo ukončiť jej činnosť, alebo by nemal inú reálnu možnosť než tak urobiť.

Zodpovednosť audítora za audit účtovnej závierky

Našou zodpovednosťou je získať primerané uistenie, či účtovná závierka ako celok neobsahuje významné nesprávnosti, či už v dôsledku podvodu alebo chyby, a vydať správu audítora, vrátane názoru. Primerané uistenie je uistenie vysokého stupňa, ale nie je zárukou toho, že audit vykonaný podľa medzinárodných audítorských štandardov vždy odhalí významné nesprávnosti, ak také existujú. Nesprávnosti môžu vzniknúť v dôsledku podvodu alebo chyby a za významné sa považujú vtedy, ak by sa dalo odôvodnene očakávať, že jednotlivo alebo v súhrne by mohli ovplyvniť ekonomické rozhodnutia používateľov, uskutočnené na základe tejto účtovnej závierky.

V rámci auditu uskutočneného podľa medzinárodných audítorských štandardov, počas celého auditu uplatňujeme odborný úsudok a zachovávame profesionálny skepticizmus. Okrem toho:

- Identifikujeme a posudzujeme riziká významnej nesprávnosti účtovnej závierky, či už v dôsledku podvodu alebo chyby, navrhujeme a uskutočňujeme audítorské postupy reagujúce na tieto riziká a získavame audítorské dôkazy, ktoré sú dostatočné a vhodné na poskytnutie základu pre náš názor. Riziko neodhalenia významnej nesprávnosti v dôsledku podvodu je vyššie ako toto riziko v dôsledku chyby, pretože podvod môže zahŕňať tajnú dohodu, falšovanie, úmyselné vynechanie, nepravdivé vyhlásenie alebo obídenie internej kontroly.
- Oboznamujeme sa s internými kontrolami relevantnými pre audit, aby sme mohli navrhnúť audítorské postupy vhodné za daných okolností, ale nie za účelom vyjadrenia názoru na efektívnosť interných kontrol Spoločnosti.
- Hodnotíme vhodnosť použitých účtovných zásad a účtovných metód a primeranosť účtovných odhadov a uvedenie s nimi súvisiacich informácií, uskutočnené štatutárnym orgánom.
- Robíme záver o tom, či štatutárny orgán vhodne v účtovníctve používa predpoklad nepretržitého pokračovania v činnosti a na základe získaných audítorských dôkazov záver o tom, či existuje významná neistota v súvislosti s udalosťami alebo okolnosťami, ktoré by mohli významne spochybníť schopnosť Spoločnosti nepretržite pokračovať v činnosti. Ak dospejeme k záveru, že významná neistota existuje, sme povinní upozorniť v našej správe audítora na súvisiace informácie uvedené v účtovnej závierke alebo, ak sú tieto informácie nedostatočné, modifikovať náš názor. Naše závery vychádzajú z audítorských dôkazov získaných do dátumu vydania našej správy audítora. Budúce udalosti alebo okolnosti však môžu spôsobiť, že Spoločnosť prestane pokračovať v nepretržitej činnosti.
- Hodnotíme celkovú prezentáciu, štruktúru a obsah účtovnej závierky vrátane informácií v nej uvedených, ako aj to, či účtovná závierka zachytáva uskutočnené transakcie a udalosti spôsobom, ktorý vedie k ich vernému zobrazeniu.

So štatutárnym orgánom komunikujeme okrem iných záležitostí plánovaný rozsah a časový harmonogram auditu a významné zistenia z auditu, vrátane významných nedostatkov v interných kontrolách, ktoré identifikujeme počas nášho auditu.

II. Správa k ďalším požiadavkám zákonov a iných právnych predpisov

Správa k informáciám, ktoré sa uvádzajú vo výročnej správe

Štatutárny orgán je zodpovedný za informácie uvedené vo výročnej správe, zostavenej podľa požiadaviek zákona o účtovníctve. Náš vyššie uvedený názor na účtovnú závierku sa nevzťahuje na iné informácie uvedené vo výročnej správe.

V súvislosti s auditom účtovnej závierky je našou zodpovednosťou oboznámenie sa s informáciami uvedenými vo výročnej správe a posúdenie, či tieto informácie nie sú vo významnom nesúlade s auditovanou účtovnou závierkou alebo našimi poznatkami, ktoré sme získali počas auditu účtovnej závierky, alebo sa inak zdajú byť významne nesprávne.

Posúdili sme, či výročná správa Spoločnosti obsahuje informácie, ktorých uvedenie vyžaduje zákon o účtovníctve.

Na základe prác vykonaných počas auditu účtovnej závierky podľa nášho názoru:


- informácie uvedené vo výročnej správe zostavenej za rok 2024 sú v súlade s účtovnou závierkou zostavenou k 31. decembru 2024,
- výročná správa obsahuje informácie podľa zákona o účtovníctve.

Okrem toho, na základe našich poznatkov o účtovnej jednotke a situácii v nej, ktoré sme získali počas auditu účtovnej závierky, sme povinní uviesť, či sme zistili významné nesprávnosti vo výročnej správe, ktorú sme obdržali pred dátumom vydania tejto správy audítora. V tejto súvislosti sme nezistili zistenia, ktoré by sme mali uviesť.

Bratislava, 10. apríla 2025

Kreston Slovakia Audit, s.r.o.

Mlynské nivy 55,
821 09 Bratislava - Ružinov
Licencia UDVA č. 429



Ing. Daniel Šalamún

Štatutárny audítor
Licencia SKAU č. 825

VÝROČNÁ SPRÁVA 2024



OBSAH

ÚVODNÉ SLOVO RIADITEĽA SPOLOČNOSTI	3
ZÁKLADNÉ ÚDAJE O SPOLOČNOSTI	4
SÚHRN UDALOSTÍ ZA ROK 2024	5
OČAKÁVANIA V ROKU 2025	10
ÚČTOVNÁ ZÁVIERKA ZA ROK 2024	11



ÚVODNÉ SLOVO RIADITEĽA SPOLOČNOSTI

Spoločnosť GECO, s.r.o. je už roky stabilný a dynamický hráč na trhu, čo potvrdzuje neustály nárast množstva predaného tovaru, ako aj nárast celkových tržieb. Spoločnosť už dlhé roky patrí k najstabilnejším a najdôveryhodnejším zamestnávateľom, ktorý pôsobí v tomto odvetví trhu.

V roku 2024 spoločnosť GECO, s.r.o. otvorila dve maloobchodné predajne, tým pádom sa počet prevádzok zvýšil na šesťdesiatjeden, v ktorých pracuje 251 zamestnancov, z ktorých väčšinu tvoria ženy.

Spoločnosť GECO, s.r.o. sa neustále snaží byť najvýznamnejším obchodníkom v svojom odbore a najlepším partnerom pre svojich zákazníkov, zamestnancov a dodávateľov.

Som si plne vedomý, že za skvelými výsledkami roku 2024 stoja nielen naši verní zákazníci, dodávatelia, podpora našej materskej spoločnosti, ale najmä snaha všetkých našich zamestnancov pri plnení pracovných povinností.

Vám všetkým patrí úprimné poďakovanie.

Výročná správa zostavená v Bratislave dňa 02.04.2025


Bc. Zdenko Kalman
riaditeľ GECO, s.r.o.



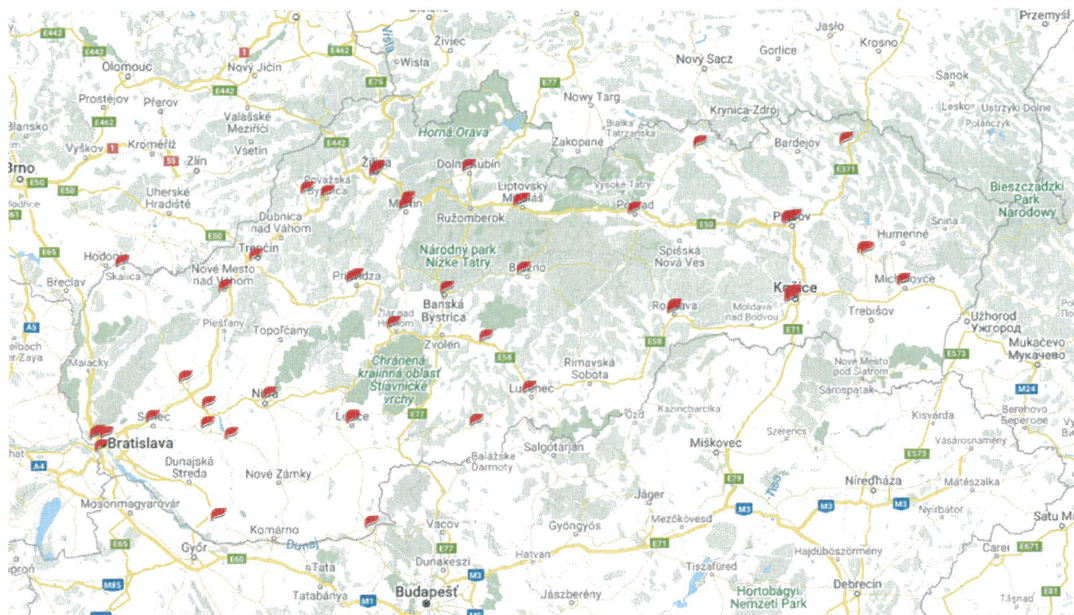
ZÁKLADNÉ ÚDAJE O SPOLOČNOSTI

Názov spoločnosti:	GECO, s.r.o.
Právna forma:	spoločnosť s ručením obmedzeným
Dátum vzniku:	07.02.2000
IČO:	35 782 587
DIČ:	2020277248
IČ DPH:	SK2020277248
Sídlo spoločnosti:	Elektrárrenská 4, 831 04 Bratislava
Vedenie spoločnosti:	Bc. Zdenko Kalman
Odbor podnikania:	dovoz, distribúcia a predaj tabakových výrobkov, fajčiarskych potrieb, cenín, lotérií a doplnkového sortimentu
Základné imanie spoločnosti:	1.000.000,00 €
Akcionári:	100 % vlastníkom spoločnosti je GECO, a.s.
Štatutárne orgány:	konateľ: Bc. Zdenko Kalman konateľ: Ing. Libor Chrobok
História spoločnosti:	GECO, s.r.o. bola založená rozhodnutím jediného spoločníka GECO, a.s. o čom bola spísaná notárska zápisnica N43/2000, Nz 43/2000 zo dňa 07.02.2000 o založení spoločnosti v zmysle Zákona č. 513/91 Zb. v znení novely.



SÚHRN UDALOSTÍ ZA ROK 2024

Spoločnosť GEKO, s.r.o. otvorila v roku 2024 dve maloobchodné prevádzky a to vo Zvolene a Bardejove. Maloobchodné prevádzky sú rozmiestnené po celom Slovensku tak, aby boli naše služby pre našich zákazníkov čo najdostupnejšie. Naš zákazník si tak môže takmer v každom väčšom meste nakúpiť presne to, čo v daný moment potrebuje.



Obrázok 1 mapa maloobchodných predajní

Maloobchodné predajne spoločnosti GEKO, s.r.o. neustále upravujú svoj vzťah na modernejší a svojim zákazníkom aj naďalej ponúkajú rozsiahly sortiment produktov na fajčenie, užívanie a čítanie, a rôznych elektronických služieb. Atraktívny interiér prevádzky korešponduje s víziou spoločnosti neustále napredovať a približovať sa modernému zákazníkovi.

Spoločnosť GEKO, s.r.o. mala ku koncu roku 2024 celkom 304 stálych zamestnancov, z čoho 251 sa nachádzalo na maloobchodných predajniach a 53 zamestnancov pracovalo vo veľkoobchode a na centrále spoločnosti.

Naša spoločnosť sa snaží zodpovedne pristupovať k ochrane životného prostredia, a preto recyklujeme obalové materiály na našom veľkoobchode ako aj na všetkých maloobchodných predajniach.



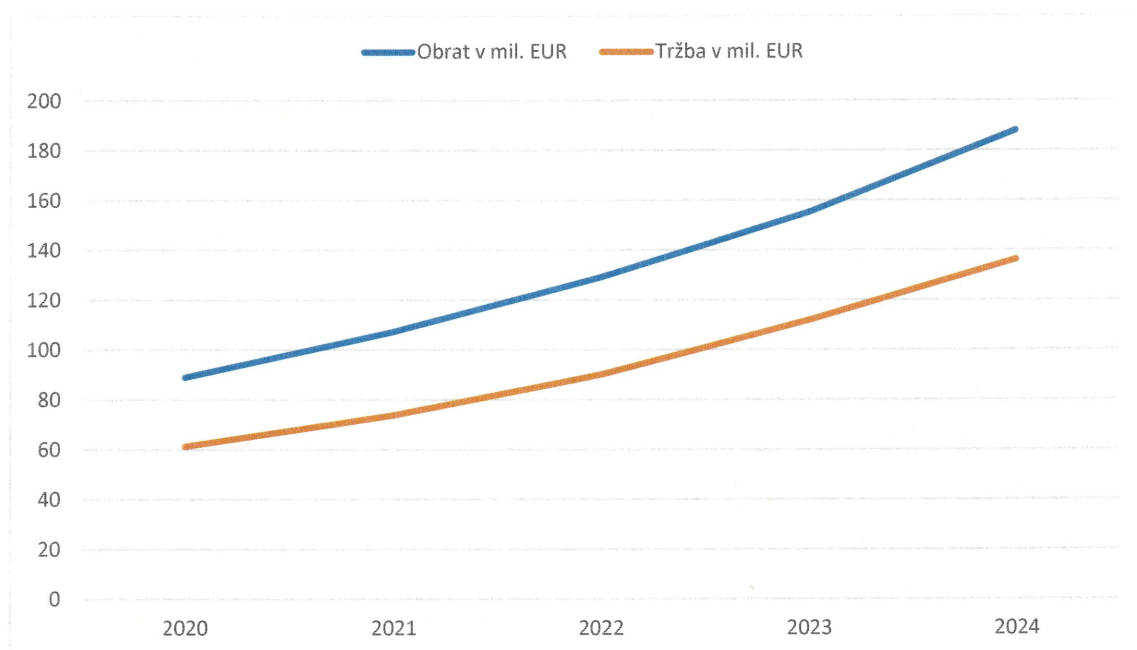
Spoločnosť GECO, s. r. o. si plní svoje povinnosti v oblasti obmedzenia dopadu vybraných plastových výrobkov (najmä filtrov) na životné prostredie prostredníctvom spoločnosti SPAK-EKO, a.s., ktorá poskytuje príspevky na čistenie verejných priestranstiev, prevádzku pouličných košov a ďalšie aktivity ako aj s tým súvisiacou osvetovou činnosťou.

Rok 2024 bol z pohľadu informačných technológií venovaný predovšetkým zvýšeniu bezpečnosti a ďalšiemu rozvoju stávajúcich obchodných ako aj iných systémov.

V roku 2024 naša spoločnosť nevyňaložila žiadne prostriedky do oblasti výskumu a vývoja.

V priebehu roka 2024 sme nenadobudli žiadne vlastné akcie, dočasné listy, obchodné podiely a akcie ani dočasné listy a obchodné podiely materskej účtovnej jednotky. Spoločnosť GECO, s.r.o. nemá založenú organizačnú zložku v zahraničí.

Vývoj obratu a tržieb



Graf 1 nárast obratu a tržieb

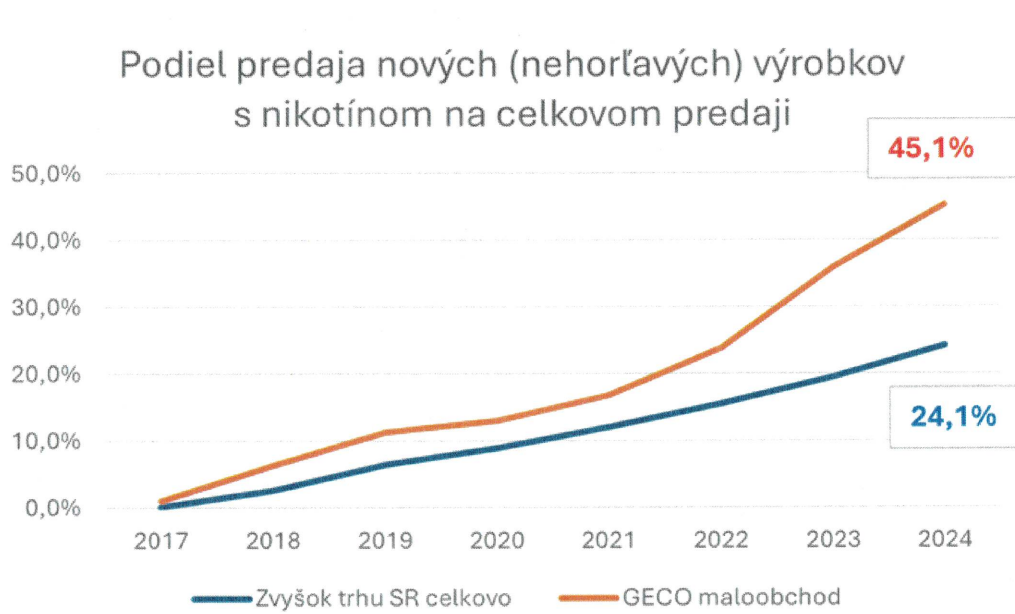


Spoločenská zodpovednosť

V roku 2024, po prvýkrát v histórii, takmer polovicu celkového objemu výrobkov obsahujúcich nikotín predávaných v našich maloobchodných predajniach tvorili tie, ktoré sa nijako nespália (teda všetky ostatné výrobky okrem klasických cigariet, cigaretového tabaku a cigár). Tieto "nové" výrobky (postupne uvádzané na slovenský trh od roku 2017) majú podľa verejne dostupných informácií od ich výrobcov v našich a zahraničných médiách až o 95 % nižšie objemy škodlivých látok.

Uvedomujeme si, že predávame výrobky, ktoré spôsobujú závislosť a škodia zdraviu, ale všetky výrobky, ktoré predávame, sú plne v súlade s našou legislatívou a vďaka ich predaju získava štátny rozpočet Slovenskej republiky nemalé príjmy.

Sme hrdí na to, že aktívne pomáhame slovenským spotrebiteľom, ktorí nie sú ochotní alebo schopní celkom sa zbaviť závislosti na nikotíne, nakupovať v našich maloobchodných predajniach stále väčšiu časť ich spotreby v nových kategóriách výrobkov, u ktorých je škodlivosť až o 95% nižšia než u klasických výrobkov. O výsledku nášho úsilia vypovedá aj nasledujúci graf.



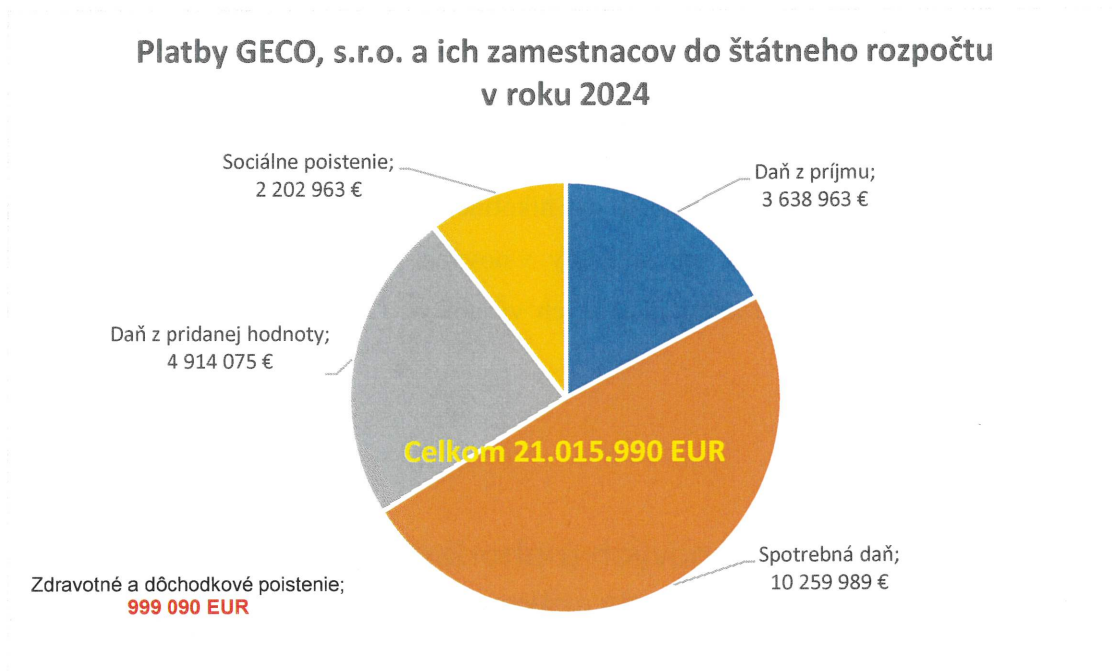
Graf 2 rekord v podiele predaja nových výrobkov



Platby do štátneho rozpočtu

Spoločnosť GECO, s. r. o. a jej zamestnanci zaplatili v roku 2024 do štátneho rozpočtu Slovenskej republiky viac ako 21 miliónov EUR.

Celkové príjmy štátneho rozpočtu Slovenskej republiky v roku 2024 predstavovali 24 458 miliónov EUR. Na ich pokrytie by teda stačilo "len ďalších 1 163 spoločností, ktoré by platili rovnako ako GECO, s. r. o. a ich zamestnanci v roku 2024".



Graf 3 platby do štátneho rozpočtu



Ocenenia

Spoločnosť GECO, s.r.o. aj v roku 2024 získala významné ocenenia, ktoré sú mnohé roky neoddeliteľnou súčasťou spoločnosti, nakoľko si spoločnosť všetky svoje povinnosti plní riadne a načas. Sme pevne presvedčení, že naša spoločnosť bude naďalej získavať tieto ocenenia a pridávať k nim ďalšie, ktoré budú odrazom toho, aká stabilná táto spoločnosť je. Všetky tieto ocenenia sú výsledkom kvalitne odvedenej práce všetkých zamestnancov počas celého roka.



Obrázok 2 ocenenia AAA Platinum a Superbrands

Spoločnosť GECO, s.r.o. sa opätovne zaradila medzi spoločnosti, ktoré sa rozhodli pomáhať potrebným. Tento rok sa rozhodla venovať podiel zaplatenej dani z príjmov právnických osôb neziskovej organizácii Dobrý anjel.



OČAKÁVANIA V ROKU 2025

Ako každý podnikateľský subjekt, aj spoločnosť GEKO, s.r.o. sa neustále snaží zvyšovať úroveň zisku rôznymi súťažami pre verných zákazníkov, ale snaží sa aj stimulovať svojich zamestnancov ku stále lepším a lepším výkonom, aby boli služby našej spoločnosti najlepšie na trhu. V tomto duchu chceme pokračovať aj v roku 2025.

V rámci celého územia SR neustále otvárať nové maloobchodné predajne a priblížiť sa tým čo najviac k tým, na ktorých nám záleží najviac – k našich zákazníkom a tým zvýšiť ich spokojnosť. V roku 2025 budeme otvárať minimálne jednu novú maloobchodnú predajňu.

Nárast podielu na celkovom trhu cigariet, tabaku a bezdymových tabakových výrobkov. Spoločnosť GEKO, s.r.o. sa neustále snaží byť najlepším obchodníkom vo svojom odbore a v tomto bude pokračovať aj v roku 2025.

Koncom februára 2022 prepukol ozbrojený konflikt na Ukrajine, ktorý stále pokračuje a aj naďalej ovplyvňuje ekonomické a iné aktivity v celom svete.

V čase zostavovania výročnej správy manažment účtovnej jednotky nezaznamenal problémy v oblasti dodávok surovín a ani pokles predaja tovaru. Nakoľko sa situácia neustále mení, nemožno spoľahlivo predvídať budúci vývoj a vplyv konfliktu na ekonomiku. Manažment bude pokračovať v monitorovaní potenciálneho negatívneho dopadu na podnikanie a podnikne všetky možné kroky na zmiernenie akýchkoľvek negatívnych účinkov na spoločnosť a jej zamestnancov.

Spoločnosť GEKO, s.r.o. si nie je vedomá žiadnej inej udalosti, ktorá by mala dopad na predpoklad nepretržitého trvania Spoločnosti.



ÚČTOVNÁ ZÁVIERKA ZA ROK 2024

Skrátená súvaha k 31. 12. 2024 a k 31.12.2023:

Strana AKTÍV v celých EUR	Rok 2023	Rok 2024
SPOLU MAJETOK	19 094 163	22 639 789
<i>Neobežný majetok</i>	<i>1 495 637</i>	<i>1 630 642</i>
Dlhodobý nehmotný majetok	7 575	21 247
Dlhodobý hmotný majetok	1 488 062	1 609 395
Dlhodobý finančný majetok	0	0
<i>Obežný majetok</i>	<i>16 316 262</i>	<i>19 213 528</i>
Zásoby	9 359 559	9 237 561
Dlhodobé pohľadávky	327 817	436 753
Krátkodobé pohľadávky	4 860 808	5 903 494
Finančné účty	1 768 078	3 635 720
<i>Časové rozlíšenie</i>	<i>1 282 264</i>	<i>1 795 619</i>

Strana PASÍV v celých EUR	Rok 2023	Rok 2024
SPOLU VLASTNÉ IMANIE A ZÁVÄZKY	19 094 163	22 639 789
<i>Vlastné imanie</i>	<i>9 556 028</i>	<i>12 329 475</i>
Základné imanie	1 000 000	1 000 000
Kapitálové fondy	0	0
Fondy zo zisku	100 000	100 000
Výsledok hospodárenia minulých rokov	5 309	0
Výsledok hospodárenia za účt. obdobie po zdanení	8 450 719	11 229 475
<i>Záväzky</i>	<i>9 538 135</i>	<i>10 310 314</i>
Rezervy	284 053	563 030
Dlhodobé záväzky	79 736	151 064
Krátkodobé záväzky	9 161 012	9 596 220
Krátkodobé finančné výpomoci	0	0
Bankové úvery	13 334	0
<i>Časové rozlíšenie</i>	<i>0</i>	<i>0</i>



Vybrané položky Výkazu Ziskov a Strát v celých EUR	Rok 2023	Rok 2024
Tržby z predaja tovaru	97 912 773	117 656 377
Náklady vynaložené na obstaranie tovaru	88 346 360	107 021 614
Obchodná marža	9 566 413	10 634 763
Tržby z predaja služieb	14 032 874	18 532 080
Medzispotreba	4 613 709	4 900 818
<i>Pridaná hodnota</i>	18 985 578	24 266 025
Osobné náklady	7 599 445	9 254 513
Dane a poplatky	6 766	6 778
Odpisy	361 769	392 900
Tržby z predaja majetku a materiálu	1 899	33 908
Zostatková cena predaného majetku a materiálu	1 837	17 524
Tvorba a zúčtovanie opravných položiek k pohľadávkam	201	-894
Ostatné výnosy z hospodárskej činnosti	83 346	66 777
Ostatné náklady na hospodársku činnosť	118 198	176 383
<i>Výsledok hospodárenia z hosp.činnosti</i>	10 982 607	14 519 506
Výnosové úroky	99 243	92 236
Nákladové úroky	38 082	5 574
Kurzové zisky	2 488	2 339
Kurzové straty	4 198	2 364
Ostatné výnosy z finančnej činnosti	498	452
Ostatné náklady na finančnú činnosť	340 116	412 011
<i>Výsledok hospodárenia z finančnej činnosti</i>	-280 167	-324 922
<i>Výsledok hospodárenia za účtovné obdobie pred zdanením</i>	10 702 440	14 194 584
Daň z príjmov	2 251 721	2 965 109
Výsledok hospodárenia za účtovné obdobie po zdanení	8 450 719	11 229 475

Výsledok hospodárenia za účtovné obdobie 2024 predstavuje zisk vo výške 11 229 474,97 EUR. Valné zhromaždenie dňa 31.03.2025 rozhodlo o rozdelení zisku nasledovne:

- prevod na nerozdelený zisk minulých rokov: 11 229 474,97 EUR.





Ozna- čenie a	STRANA AKTÍV b	Číslo riadku c	Bežné účtovné obdobie		Bezprostredne predchádzajúce účtovné obdobie
			1	2	
			Brutto - časť 1	Netto	Netto
			Korekcia - časť 2		
	SPOLU MAJETOK r. 02 + r. 33 + r. 74	01	2 4 6 4 4 9 4 3	2 2 6 3 9 7 8 9	
			2 0 0 5 1 5 4		1 9 0 9 4 1 6 3
A.	Neobežný majetok r. 03 + r. 11 + r. 21	02	3 6 3 3 1 3 1	1 6 3 0 6 4 2	
			2 0 0 2 4 8 9		1 4 9 5 6 3 7
A.I.	Dlhodobý nehmotný majetok súčet (r. 04 až r. 10)	03	1 3 6 5 8 1	2 1 2 4 7	
			1 1 5 3 3 4		7 5 7 5
A.I.1.	Aktivované náklady na vývoj (012) - /072, 091A/	04			
2.	Softvér (013) - /073, 091A/	05	1 3 6 5 8 1	2 1 2 4 7	
			1 1 5 3 3 4		7 5 7 5
3.	Oceniteľné práva (014) - /074, 091A/	06			
4.	Goodwill (015) - /075, 091A/	07			
5.	Ostatný dlhodobý nehmotný majetok (019, 01X) - /079, 07X, 091A/	08			
6.	Obstarávaný dlhodobý nehmotný majetok (041) - /093/	09			
7.	Poskytnuté preddavky na dlhodobý nehmotný majetok (051) - /095A/	10			
A.II.	Dlhodobý hmotný majetok súčet (r. 12 až r. 20)	11	3 4 9 6 5 5 0	1 6 0 9 3 9 5	
			1 8 8 7 1 5 5		1 4 8 8 0 6 2
A.II.1.	Pozemky (031) - /092A/	12			
2.	Stavby (021) - /081, 092A/	13	1 1 7 8 0 2 4	5 2 2 3 8 7	
			6 5 5 6 3 7		4 6 0 5 8 4
3.	Samostatné hnuteľné veci a súbory hnuteľných vecí (022) - /082, 092A/	14	2 2 8 6 7 5 7	1 0 5 5 2 3 9	
			1 2 3 1 5 1 8		1 0 2 7 2 7 3





Označenie a	STRANA AKTÍV b	Číslo riadku c	Bežné účtovné obdobie		Bezprostredne predchádzajúce účtovné obdobie
			1	2	
			Brutto - časť 1	Netto	Netto 3
			Korekcia - časť 2		
4.	Pestovateľské celky trvalých porastov (025) - /085, 092A/	15			
5.	Základné stádo a ťažné zvieratá (026) - /086, 092A/	16			
6.	Ostatný dlhodobý hmotný majetok (029, 02X, 032) - /089, 08X, 092A/	17			
7.	Obstarávaný dlhodobý hmotný majetok (042) - /094/	18	3 1 7 6 9	3 1 7 6 9	2 0 5
8.	Poskytnuté preddavky na dlhodobý hmotný majetok (052) - /095A/	19			
9.	Opravná položka k nadobudnutému majetku (+/- 097) +/- 098	20			
A.III.	Dlhodobý finančný majetok súčet (r. 22 až r. 32)	21			
A.III.1.	Podielové cenné papiere a podiely v prepojených účtovných jednotkách (061A, 062A, 063A) - /096A/	22			
2.	Podielové cenné papiere a podiely s podielovou účasťou okrem v prepojených účtovných jednotkách (062A) - /096A/	23			
3.	Ostatné realizovateľné cenné papiere a podiely (063A) - /096A/	24			
4.	Pôžičky prepojeným účtovným jednotkám (066A) - /096A/	25			
5.	Pôžičky v rámci podielovej účasti okrem prepojeným účtovným jednotkám (066A) - /096A/	26			
6.	Ostatné pôžičky (067A) - /096A/	27			
7.	Dlhové cenné papiere a ostatný dlhodobý finančný majetok (065A, 069A, 06XA) - /096A/	28			





Ozna- čenie a	STRANA AKTÍV b	Číslo riadku c	Bežné účtovné obdobie		Bezprostredne predchádzajúce
			1	2	účetné obdobie
			Brutto - časť 1 Korekcia - časť 2	Netto	Netto 3
8.	Pôžičky a ostatný dlhodobý finančný majetok so zostatkovou dobou splatnosti najviac jeden rok (066A, 067A, 069A, 06XA) - /096A/	29			
9.	Účty v bankách s dobou viazanosti dlhšou ako jeden rok (22XA)	30			
10.	Obstarávaný dlhodobý finančný majetok (043) - /096A/	31			
11.	Poskytnuté preddávky na dlhodobý finančný majetok (053) - /095A/	32			
B.	Obežný majetok r. 34 + r. 41 + r. 53 + r. 66 + r. 71	33	1 9 2 1 6 1 9 3	1 9 2 1 3 5 2 8	
			2 6 6 5		1 6 3 1 6 2 6 2
B.I.	Zásoby súčet (r. 35 až r. 40)	34	9 2 3 7 5 6 1	9 2 3 7 5 6 1	
					9 3 5 9 5 5 9
B.I.1.	Materiál (112, 119, 11X) - /191, 19X/	35	1 6 0 6 0 0	1 6 0 6 0 0	
					2 8 0 6 9 6
2.	Nedokončená výroba a polotovary vlastnej výroby (121, 122, 12X) - /192, 193, 19X/	36			
3.	Výrobky (123) - /194/	37			
4.	Zvieratá (124) - /195/	38			
5.	Tovar (132, 133, 13X, 139) - /196, 19X/	39	9 0 7 6 9 6 1	9 0 7 6 9 6 1	
					9 0 7 8 8 6 3
6.	Poskytnuté preddávky na zásoby (314A) - /391A/	40			
B.II.	Dlhodobé pohľadávky súčet (r. 42 + r. 46 až r. 52)	41	4 3 6 7 5 3	4 3 6 7 5 3	
					3 2 7 8 1 7
B.II.1.	Pohľadávky z obchodného styku súčet (r. 43 až r. 45)	42	2 7 0 0 9 2	2 7 0 0 9 2	
					2 4 4 2 5 1





Označenie a	STRANA AKTÍV b	Číslo riadku c	Bežné účtovné obdobie		Bezprostredne predchádzajúce účtovné obdobie
			1	2	
			Brutto - časť 1	Netto	Netto
			Korekcia - časť 2		
1.a.	Pohľadávky z obchodného styku voči prepojeným účtovným jednotkám (311A, 312A, 313A, 314A, 315A, 31XA) - /391A/	43			
1.b.	Pohľadávky z obchodného styku v rámci podielovej účasti okrem pohľadávok voči prepojeným účtovným jednotkám (311A, 312A, 313A, 314A, 315A, 31XA) - /391A/	44			
1.c.	Ostatné pohľadávky z obchodného styku (311A, 312A, 313A, 314A, 315A, 31XA) - /391A/	45	2 7 0 0 9 2	2 7 0 0 9 2	2 4 4 2 5 1
2.	Čistá hodnota zákazky (316A)	46			
3.	Ostatné pohľadávky voči prepojeným účtovným jednotkám (351A) - /391A/	47			
4.	Ostatné pohľadávky v rámci podielovej účasti okrem pohľadávok voči prepojeným účtovným jednotkám (351A) - /391A/	48			
5.	Pohľadávky voči spoločníkom, členom a združeniu (354A, 355A, 358A, 35XA) - /391A/	49			
6.	Pohľadávky z derivátových operácií (373A, 376A)	50			
7.	Iné pohľadávky (335A, 336A, 33XA, 371A, 374A, 375A, 378A) - /391A/	51			
8.	Odložená daňová pohľadávka (481A)	52	1 6 6 6 6 1	1 6 6 6 6 1	8 3 5 6 6
B.III.	Krátkodobé pohľadávky súčet (r. 54 + r. 58 až r. 65)	53	5 9 0 6 1 5 9	5 9 0 3 4 9 4	4 8 6 0 8 0 8
B.III.1.	Pohľadávky z obchodného styku súčet (r. 55 až r. 57)	54	5 8 6 2 8 1 1	5 8 6 2 8 1 1	4 7 2 0 0 6 2
1.a.	Pohľadávky z obchodného styku voči prepojeným účtovným jednotkám (311A, 312A, 313A, 314A, 315A, 31XA) - /391A/	55			
1.b.	Pohľadávky z obchodného styku v rámci podielovej účasti okrem pohľadávok voči prepojeným účtovným jednotkám (311A, 312A, 313A, 314A, 315A, 31XA) - /391A/	56			





Označenie a	STRANA AKTÍV b	Číslo riadku c	Bežné účtovné obdobie		Bezprostredne predchádzajúce účtovné obdobie
			1	2	3
			Brutto - časť 1 Korekcia - časť 2	Netto	Netto
1.c.	Ostatné pohľadávky z obchodného styku (311A, 312A, 313A, 314A, 315A, 31XA) - /391A/	57	5 8 6 2 8 1 1	5 8 6 2 8 1 1	4 7 2 0 0 6 2
2.	Čistá hodnota zákazky (316A)	58			
3.	Ostatné pohľadávky voči prepojeným účtovným jednotkám (351A) - /391A/	59	1 0 1 5	1 0 1 5	9 9 2 4 3
4.	Ostatné pohľadávky v rámci podielovej účasti okrem pohľadávok voči prepojeným účtovným jednotkám (351A) - /391A/	60			
5.	Pohľadávky voči spoločnikom, členom a združeniu (354A, 355A, 358A, 35XA, 398A) - /391A/	61			
6.	Sociálne poistenie (336A) - /391A/	62			
7.	Daňové pohľadávky a dotácie (341, 342, 343, 345, 346, 347) - /391A/	63			4 0 8 5
8.	Pohľadávky z derivátových operácií (373A, 376A)	64			
9.	Iné pohľadávky (335A, 33XA, 371A, 374A, 375A, 378A) - /391A/	65	4 2 3 3 3 2 6 6 5	3 9 6 6 8	3 7 4 1 8
B.IV.	Krátkodobý finančný majetok súčet (r. 67 až r. 70)	66			
B.IV.1.	Krátkodobý finančný majetok v prepojených účtovných jednotkách (251A, 253A, 256A, 257A, 25XA) - /291A, 29XA/	67			
2.	Krátkodobý finančný majetok bez krátkodobého finančného majetku v prepojených účtovných jednotkách (251A, 253A, 256A, 257A, 25XA) - /291A, 29XA/	68			
3.	Vlastné akcie a vlastné obchodné podiely (252)	69			
4.	Obstarávaný krátkodobý finančný majetok (259, 314A) - /291A/	70			





Ozna- čenie a	STRANA AKTÍV b	Číslo riadku c	Bežné účtovné obdobie		Bezprostredne predchádzajúce účtovné obdobie
			1	2	
			Brutto - časť 1	Netto	Netto
			Korekcia - časť 2		
B.V.	Finančné účty r. 72 + r. 73	71	3 6 3 5 7 2 0	3 6 3 5 7 2 0	1 7 6 8 0 7 8
B.V.1.	Peniaze (211, 213, 21X)	72	6 4 2 1 2 0	6 4 2 1 2 0	9 2 7 6 2 2
2.	Účty v bankách (221A, 22X, +/- 261)	73	2 9 9 3 6 0 0	2 9 9 3 6 0 0	8 4 0 4 5 6
C.	Časové rozlíšenie súčet (r. 75 až r. 78)	74	1 7 9 5 6 1 9	1 7 9 5 6 1 9	1 2 8 2 2 6 4
C.1.	Náklady budúcich období dlhodobé (381A, 382A)	75	5 6 2 8	5 6 2 8	6 8 6 5
2.	Náklady budúcich období krátkodobé (381A, 382A)	76	1 3 3 0 0 1	1 3 3 0 0 1	1 1 8 0 7 4
3.	Príjmy budúcich období dlhodobé (385A)	77			
4.	Príjmy budúcich období krátkodobé (385A)	78	1 6 5 6 9 9 0	1 6 5 6 9 9 0	1 1 5 7 3 2 5

Ozna- čenie a	STRANA PASÍV b	Číslo riadku c	Bežné účtovné obdobie	Bezprostredne predchádzajúce účtovné obdobie
			4	5
	SPOLU VLASTNÉ IMANIE A ZÁVÄZKY r. 80 + r. 101 + r. 141	79	2 2 6 3 9 7 8 9	1 9 0 9 4 1 6 3
A.	Vlastné imanie r. 81 + r. 85 + r. 86 + r. 87 + r. 90 + r. 93 + r. 97 + r. 100	80	1 2 3 2 9 4 7 5	9 5 5 6 0 2 8
A.I.	Základné imanie súčet (r. 82 až r. 84)	81	1 0 0 0 0 0 0	1 0 0 0 0 0 0
A.I.1.	Základné imanie (411 alebo +/- 491)	82	1 0 0 0 0 0 0	1 0 0 0 0 0 0
2.	Zmena základného imania +/- 419	83		
3.	Pohľadávky za upísané vlastné imanie (-/353)	84		
A.II.	Emisné ážio (412)	85		
A.III.	Ostatné kapitálové fondy (413)	86		
A.IV.	Zákonné rezervné fondy r. 88 + r. 89	87	1 0 0 0 0 0	1 0 0 0 0 0
A.IV.1.	Zákonný rezervný fond a nedeliteľný fond (417A, 418, 421A, 422)	88	1 0 0 0 0 0	1 0 0 0 0 0
2.	Rezervný fond na vlastné akcie a vlastné podíly (417A, 421A)	89		





Ozna- čenie a	STRANA PASÍV b	Číslo riadku c	Bežné účtovné obdobie 4	Bezprostredne predchádzajúce účtovné obdobie 5
A.V.	Ostatné fondy zo zisku r. 91 + r. 92	90		
A.V.1.	Štatutárne fondy (423, 42X)	91		
2.	Ostatné fondy (427, 42X)	92		
A.VI.	Oceňovacie rozdiely z precenenia súčet (r. 94 až r. 96)	93		
A.VI.1.	Oceňovacie rozdiely z precenenia majetku a záväzkov (+/- 414)	94		
2.	Oceňovacie rozdiely z kapitálových účasťín (+/- 415)	95		
3.	Oceňovacie rozdiely z precenenia pri zlúčení, splynutí a rozdelení (+/- 416)	96		
A.VII.	Výsledok hospodárenia minulých rokov r. 98 + r. 99	97		5 3 0 9
A.VII.1.	Nerozdelený zisk minulých rokov (428)	98		5 3 0 9
2.	Neuhradená strata minulých rokov (-/429)	99		
A.VIII.	Výsledok hospodárenia za účtovné obdo- bie po zdanení +/- r. 01 - (r. 81 + r. 85 + r. 86 + r. 87 + r. 90 + r. 93 + r. 97 + r. 101 + r. 141)	100	1 1 2 2 9 4 7 5	8 4 5 0 7 1 9
B.	Záväzky r. 102 + r. 118 + r. 121 + r. 122 + r. 136 + r. 139 + r. 140	101	1 0 3 1 0 3 1 4	9 5 3 8 1 3 5
B.I.	Dlhodobé záväzky súčet (r. 103 + r. 107 až r. 117)	102	1 5 1 0 6 4	7 9 7 3 6
B.I.1.	Dlhodobé záväzky z obchodného styku súčet (r. 104 až r. 106)	103		
1.a.	Záväzky z obchodného styku voči prepojeným účtovným jednotkám (321A, 475A, 476A)	104		
1.b.	Záväzky z obchodného styku v rámci podielo- vej účasti okrem záväzkov voči prepojeným účtovným jednotkám (321A, 475A, 476A)	105		
1.c.	Ostatné záväzky z obchodného styku (321A, 475A, 476A)	106		
2.	Čistá hodnota zákazky (316A)	107		
3.	Ostatné záväzky voči prepojeným účtovným jednotkám (471A, 47XA)	108		
4.	Ostatné záväzky v rámci podielovej účasti okrem záväzkov voči prepojeným účtovným jednotkám (471A, 47XA)	109		
5.	Ostatné dlhodobé záväzky (479A, 47XA)	110		
6.	Dlhodobé prijaté preddavky (475A)	111		
7.	Dlhodobé zmenky na úhradu (478A)	112		
8.	Vydané dlhopisy (473A/-/255A)	113		
9.	Záväzky zo sociálneho fondu (472)	114	1 5 1 0 6 4	7 9 7 3 6
10.	Iné dlhodobé záväzky (336A, 372A, 474A, 47XA)	115		
11.	Dlhodobé záväzky z derivátových operácií (373A, 377A)	116		
12.	Odložený daňový záväzok (481A)	117		





Označenie a	STRANA PASÍV b	Číslo riadku c	Bežné účtovné obdobie 4	Bezprostredne predchádzajúce účtovné obdobie 5
B.II.	Dlhodobé rezervy r. 119 + r. 120	118		
B.II.1.	Zákonné rezervy (451A)	119		
	2. Ostatné rezervy (459A, 45XA)	120		
B.III.	Dlhodobé bankové úvery (461A, 46XA)	121		
B.IV.	Krátkodobé záväzky súčet (r. 123 + r. 127 až r. 135)	122	9 5 9 6 2 2 0	9 1 6 1 0 1 2
B.IV.1.	Záväzky z obchodného styku súčet (r. 124 až r. 126)	123	4 8 0 8 8 1 6	5 4 7 6 0 5 5
1.a.	Záväzky z obchodného styku voči prepojeným účtovným jednotkám (321A, 322A, 324A, 325A, 326A, 32XA, 475A, 476A, 478A, 47XA)	124	3 8 0 9 3	2 4 2 5 9
1.b.	Záväzky z obchodného styku v rámci podielovej účasti okrem záväzkov voči prepojeným účtovným jednotkám (321A, 322A, 324A, 325A, 326A, 32XA, 475A, 476A, 478A, 47XA)	125		
1.c.	Ostatné záväzky z obchodného styku (321A, 322A, 324A, 325A, 326A, 32XA, 475A, 476A, 478A, 47XA)	126	4 7 7 0 7 2 3	5 4 5 1 7 9 6
	2. Čistá hodnota zákazky (316A)	127		
	3. Ostatné záväzky voči prepojeným účtovným jednotkám (361A, 36XA, 471A, 47XA)	128		
	4. Ostatné záväzky v rámci podielovej účasti okrem záväzkov voči prepojeným účtovným jednotkám (361A, 36XA, 471A, 47XA)	129		
	5. Záväzky voči spoločníkom a združeniu (364, 365, 366, 367, 368, 398A, 478A, 479A)	130		
	6. Záväzky voči zamestnancom (331, 333, 33X, 479A)	131	5 3 5 9 1 1	4 6 4 6 6 6
	7. Záväzky zo sociálneho poistenia (336A)	132	3 3 1 5 0 5	2 7 9 5 5 9
	8. Daňové záväzky a dotácie (341, 342, 343, 345, 346, 347, 34X)	133	2 6 3 2 4 2 9	1 6 0 7 9 9 6
	9. Záväzky z derivátových operácií (373A, 377A)	134		
	10. Iné záväzky (372A, 379A, 474A, 475A, 479A, 47XA)	135	1 2 8 7 5 5 9	1 3 3 2 7 3 6
B.V.	Krátkodobé rezervy r. 137 + r. 138	136	5 6 3 0 3 0	2 8 4 0 5 3
B.V.1.	Zákonné rezervy (323A, 451A)	137	6 0 1 4 0	5 6 5 5 3
	2. Ostatné rezervy (323A, 32X, 459A, 45XA)	138	5 0 2 8 9 0	2 2 7 5 0 0
B.VI.	Bežné bankové úvery (221A, 231, 232, 23X, 461A, 46XA)	139		1 3 3 3 4
B.VII.	Krátkodobé finančné výpomoci (241, 249, 24X, 473A, I-/255A)	140		
C.	Časové rozlíšenie súčet (r. 142 až r. 145)	141		
C.1.	Výdavky budúcich období dlhodobé (383A)	142		
	2. Výdavky budúcich období krátkodobé (383A)	143		
	3. Výnosy budúcich období dlhodobé (384A)	144		
	4. Výnosy budúcich období krátkodobé (384A)	145		





Ozna- čenie a	Text b	Číslo riadku c	Skutočnosť	
			bežné účtovné obdobie 1	bezprostredne predchádzajúce účtovné obdobie 2
			*	Čistý obrat (časť účt. tr. 6 podľa zákona)
**	Výnosy z hospodárskej činnosti spolu súčet (r. 03 až r. 09)	02	1 3 6 2 8 9 1 4 2	1 1 2 0 3 0 8 9 2
I.	Tržby z predaja tovaru (604, 607)	03	1 1 7 6 5 6 3 7 7	9 7 9 1 2 7 7 3
II.	Tržby z predaja vlastných výrobkov (601)	04		
III.	Tržby z predaja služieb (602, 606)	05	1 8 5 3 2 0 8 0	1 4 0 3 2 8 7 4
IV.	Zmeny stavu vnútroorganizačných zásob (+/-) (účtová skupina 61)	06		
V.	Aktivácia (účtová skupina 62)	07		
VI.	Tržby z predaja dlhodobého nehmotného majetku, dlhodobého hmotného majetku a materiálu (641, 642)	08	3 3 9 0 8	1 8 9 9
VII.	Ostatné výnosy z hospodárskej činnosti (644, 645, 646, 648, 655, 657)	09	6 6 7 7 7	8 3 3 4 6
**	Náklady na hospodársku činnosť spolu r. 11 + r. 12 + r. 13 + r. 14 + r. 15 + r. 20 + r. 21 + r. 24 + r. 25 + r. 26	10	1 2 1 7 6 9 6 3 6	1 0 1 0 4 8 2 8 5
A.	Náklady vynaložené na obstaranie predaného tovaru (504, 507)	11	1 0 7 0 2 1 6 1 4	8 8 3 4 6 3 6 0
B.	Spotreba materiálu, energie a ostatných neskladovateľných dodávok (501, 502, 503)	12	7 2 8 2 7 2	9 7 5 1 0 5
C.	Opravné položky k zásobám (+/-) (505)	13		
D.	Služby (účtová skupina 51)	14	4 1 7 2 5 4 6	3 6 3 8 6 0 4
E.	Osobné náklady (r. 16 až r. 19)	15	9 2 5 4 5 1 3	7 5 9 9 4 4 5
E.1.	Mzdové náklady (521, 522)	16	6 5 4 2 3 9 4	5 4 3 9 4 9 7
2.	Odmeny členom orgánov spoločnosti a družstva (523)	17		
3.	Náklady na sociálne poistenie (524, 525, 526)	18	2 3 7 5 8 4 7	1 8 8 8 5 9 8
4.	Sociálne náklady (527, 528)	19	3 3 6 2 7 2	2 7 1 3 5 0
F.	Dane a poplatky (účtová skupina 53)	20	6 7 7 8	6 7 6 6
G.	Odpisy a opravné položky k dlhodobému nehmotnému majetku a dlhodobému hmotnému majetku (r. 22 + r. 23)	21	3 9 2 9 0 0	3 6 1 7 6 9
G.1.	Odpisy dlhodobého nehmotného majetku a dlhodobého hmotného majetku (551)	22	3 9 2 9 0 0	3 6 1 7 6 9
2.	Opravné položky k dlhodobému nehmotnému majetku a dlhodobému hmotnému majetku (+/-) (553)	23		
H.	Zostatková cena predaného dlhodobého majetku a predaného materiálu (541, 542)	24	1 7 5 2 4	1 8 3 7
I.	Opravné položky k pohľadávkam (+/-) (547)	25	- 8 9 4	2 0 1
J.	Ostatné náklady na hospodársku činnosť (543, 544, 545, 546, 548, 549, 555, 557)	26	1 7 6 3 8 3	1 1 8 1 9 8
***	Výsledok hospodárenia z hospodárskej činnosti (+/-) (r. 02 - r. 10)	27	1 4 5 1 9 5 0 6	1 0 9 8 2 6 0 7





Ozna- čenie a	Text b	Číslo riadku c	Skutočnosť	
			bežné účtovné obdobie 1	bezprostredne predchádzajúce účtovné obdobie 2
			*	Pridaná hodnota (r. 03 + r. 04 + r. 05 + r. 06 + r. 07) - (r. 11 + r. 12 + r. 13 + r. 14)
**	Výnosy z finančnej činnosti spolu r. 30 + r. 31 + r. 35 + r. 39 + r. 42 + r. 43 + r. 44	29	9 5 0 2 7	1 0 2 2 2 9
VIII.	Tržby z predaja cenných papierov a podielov (661)	30		
IX.	Výnosy z dlhodobého finančného majetku súčet (r. 32 až r. 34)	31		
IX.1.	Výnosy z cenných papierov a podielov od prepojených účtovných jednotiek (665A)	32		
2.	Výnosy z cenných papierov a podielov v podielovej účasti okrem výnosov prepojených účtovných jednotiek (665A)	33		
3.	Ostatné výnosy z cenných papierov a podielov (665A)	34		
X.	Výnosy z krátkodobého finančného majetku súčet (r. 36 až r. 38)	35		
X.1.	Výnosy z krátkodobého finančného majetku od prepojených účtovných jednotiek (666A)	36		
2.	Výnosy z krátkodobého finančného majetku v podielovej účasti okrem výnosov prepojených účtovných jednotiek (666A)	37		
3.	Ostatné výnosy z krátkodobého finančného majetku (666A)	38		
XI.	Výnosové úroky (r. 40 + r. 41)	39	9 2 2 3 6	9 9 2 4 3
XI.1.	Výnosové úroky od prepojených účtovných jednotiek (662A)	40	9 1 2 2 1	9 9 2 4 3
2.	Ostatné výnosové úroky (662A)	41	1 0 1 5	
XII.	Kurzové zisky (663)	42	2 3 3 9	2 4 8 8
XIII.	Výnosy z precenenia cenných papierov a výnosy z derivátových operácií (664, 667)	43		
XIV.	Ostatné výnosy z finančnej činnosti (668)	44	4 5 2	4 9 8
**	Náklady na finančnú činnosť spolu r. 46 + r. 47 + r. 48 + r. 49 + r. 52 + r. 53 + r. 54	45	4 1 9 9 4 9	3 8 2 3 9 6
K.	Predané cenné papiere a podiely (561)	46		
L.	Náklady na krátkodobý finančný majetok (566)	47		
M.	Opravné položky k finančnému majetku (+/-) (565)	48		
N.	Nákladové úroky (r. 50 + r. 51)	49	5 5 7 4	3 8 0 8 2
N.1.	Nákladové úroky pre prepojené účtovné jednotky (562A)	50		
2.	Ostatné nákladové úroky (562A)	51	5 5 7 4	3 8 0 8 2
O.	Kurzové straty (563)	52	2 3 6 4	4 1 9 8
P.	Náklady na precenenie cenných papierov a náklady na derivátové operácie (564, 567)	53		
Q.	Ostatné náklady na finančnú činnosť (568, 569)	54	4 1 2 0 1 1	3 4 0 1 1 6





Ozna- čenie a	Text b	Číslo riadku c	Skutočnosť	
			bežné účtovné obdobie 1	bezprostredne predchádzajúce účtovné obdobie 2
			***	Výsledok hospodárenia z finančnej činnosti (+/-) (r. 29 - r. 45)
****	Výsledok hospodárenia za účtovné obdobie pred zdanením (+/-) (r. 27 + r. 55)	56	1 4 1 9 4 5 8 4	1 0 7 0 2 4 4 0
R.	Daň z príjmov (r. 58 + r. 59)	57	2 9 6 5 1 0 9	2 2 5 1 7 2 1
R.1.	Daň z príjmov splatná (591, 595)	58	3 0 4 8 2 0 3	2 2 4 0 4 1 5
2.	Daň z príjmov odložená (+/-) (592)	59	- 8 3 0 9 4	1 1 3 0 6
S.	Prevod podielov na výsledku hospodárenia spoločníkom (+/- 596)	60		
****	Výsledok hospodárenia za účtovné obdobie po zdanení (+/-) (r. 56 - r. 57 - r. 60)	61	1 1 2 2 9 4 7 5	8 4 5 0 7 1 9



**Poznámky
individuálnej účtovnej závierky
zostavenej k 31. decembru 2024**

v - eurocentoch - celých eurách

Za obdobie od mesiac rok do mesiac rok
0 1 2 0 2 4 do 1 2 2 0 2 4

Bezprostredne predchádzajúce obdobie od 0 1 2 0 2 3 do 1 2 2 0 2 3

Dátum vzniku účtovnej jednotky

2 5 0 2 2 0 0 0

Účtovná závierka

*)
 - riadna
 - mimoriadna
 - priebežná

Účtovná závierka

*)
 - zostavená
 - schválená

IČO DIČ Kód SK NACE
3 5 7 8 2 5 8 7 2 0 2 0 2 7 7 2 4 8 4 7 2 6 0

Obchodné meno (názov) účtovnej jednotky

G E C O . s . r . o .




Sídlo účtovnej jednotky

Ulica Číslo
E L E K T R Á R E N S K Á 4

PSČ Názov obce
8 3 1 0 4 B R A T I S L A V A

Číslo telefónu Číslo faxu
0 9 0 7 5 4 7 0 3 7

E-mailová adresa
k a t a r i n a . b u b e r n i k o v a @ g e c o . s k

Zostavené dňa: 31.03.2025	Podpisový záznam osoby zodpovednej za vedenie účtovníctva: 	Podpisový záznam osoby zodpovednej za zostavenie účtovnej závierky: 	Podpisový záznam člena štatutárneho orgánu účtovnej jednotky alebo fyzickej osoby, ktorá je účtovnou jednotkou: 
Schválené dňa: 31.03.2025			



ČL. I VŠEOBECNÉ INFORMÁCIE

1. Názov a sídlo

GECO, s.r.o.
Elektrárenská 4, 831 04 Bratislava

2. Založenie spoločnosti

Spoločnosť GECO, s. r. o. (ďalej len Spoločnosť), bola založená 07. februára 2000 a do obchodného registra bola zapísaná 25. februára 2000 (Obchodný register Mestského súdu Bratislava III, oddiel Sro., vložka číslo 21187/B). Dňa 05.08.2010 bola v Obchodnom registri zapísaná zmena obchodného mena spoločnosti. Pôvodné obchodné meno bolo GECO TABAK, s.r.o..

3. Hlavnými činnosťami Spoločnosti sú:

- kúpa tovaru za účelom jeho predaja konečnému spotrebiteľovi (maloobchod),
- kúpa tovaru za účelom jeho predaja iným prevádzkovateľom živnosti (veľkoobchod),
- sprostredkovateľská činnosť,
- oprava a údržba elektronických registračných pokladníc,
- reklamné a marketingové služby, prieskum trhu a verejnej mienky,
- vykonávanie mimoškolskej vzdelávacej činnosti,
- nákladná cestná doprava vykonávaná vozidlami s celkovou hmotnosťou do 3,5 t vrátane pripojného vozidla,
- prenájom hnuťelných vecí,
- skladovanie a pomocné činnosti v doprave,
- činnosti podnikateľských, organizačných a ekonomických poradcov.

4. Údaje o neobmedzenom ručení

Spoločnosť nie je neobmedzene ručiacim spoločníkom v iných spoločnostiach podľa § 56 ods. 5 Obchodného zákonníka.

5. Právny dôvod na zostavenie účtovnej závierky

Účtovná závierka Spoločnosti k 31. decembru 2024 je zostavená ako riadna účtovná závierka podľa § 17 ods. 6 zákona NR SR č. 431/2002 Z. z. o účtovníctve za účtovné obdobie od 1. januára 2024 do 31. decembra 2024.

6. Dátum schválenia účtovnej závierky za predchádzajúce účtovné obdobie

Účtovná závierka Spoločnosti k 31. decembru 2023, za predchádzajúce účtovné obdobie, bola schválená valným zhromaždením Spoločnosti 22. apríla 2024.

7. Zverejnenie účtovnej závierky za predchádzajúce účtovné obdobie

Účtovná závierka Spoločnosti k 31. decembru 2023 spolu so správou audítora o overení účtovnej závierky k 31. decembru 2023 bola uložená do registra účtovných závierok 24. júna 2024.

8. Schválenie audítora

Valné zhromaždenie 02. decembra 2024 schválilo spoločnosť Kreston Slovakia Audit, s.r.o. ako audítora na overenie účtovnej závierky za účtovné obdobie od 1. januára 2024 do 31. decembra 2024.

9. Počet zamestnancov

Údaje o počte zamestnancov za bežné účtovné obdobie a bezprostredne predchádzajúce účtovné obdobie sú uvedené v nasledujúcom prehľade:

	2023	2024
Priemerný prepočítaný počet zamestnancov	275,88	300,80
Stav zamestnancov ku dňu, ku ktorému sa zostavuje účtovná závierka, z toho:	288	304
počet vedúcich zamestnancov	7	7

10. Údaje o skupine

Spoločnosť sa zahŕňa do konsolidovanej účtovnej závierky spoločnosti GECO, a. s. Praha. Konsolidovanú účtovnú závierku vytvorí spoločnosť GECO, a.s. Pod Čimickým hájem 190/11, 181 00 Praha 8, Česká republika. Tieto konsolidované účtovné závierky je možné dostať priamo v sídle uvedenej spoločnosti alebo v sídle spoločnosti GECO, s.r.o., Elektrárenská 4, 831 04 Bratislava. Adresa registrového súdu, ktorý vedie obchodný register, kde sú uložené konsolidované účtovné závierky je Mestský súd v Prahe, Slezská 9, 120 00 Praha 2.



ČL. II INFORMÁCIE O PRIJATÝCH POSTUPOCH

Východiská pre zostavenie účtovnej závierky

- (1) Účtovná závierka bola zostavená za predpokladu nepretržitého trvania Spoločnosti.
- (2) Účtovné metódy a všeobecné účtovné zásady boli účtovnou jednotkou konzistentne aplikované počas celého účtovného obdobia.
V účtovnom období 2024 Spoločnosť nevykonala žiadne opravy významných chýb minulých účtovných období.
- (3) Účtovná jednotka nerealizovala transakcie, ktoré sa neuvádzajú v súvahe.

(4) Spôsob a určenie ocenenia majetku a záväzkov

(a) Dlhodobý nehmotný majetok a dlhodobý hmotný majetok

Dlhodobý majetok nakupovaný sa oceňuje obstarávacou cenou, ktorá zahŕňa cenu obstarania a náklady súvisiace s obstaraním (clo, prepravu, montáž, poisťné a pod.).

Súčasťou obstarávacej ceny dlhodobého hmotného majetku od 1. januára 2003 nie sú úroky z cudzích zdrojov ani realizované kurzové rozdiely, ktoré vznikli do momentu uvedenia dlhodobého majetku do používania.

Súčasťou obstarávacej ceny dlhodobého nehmotného majetku nie sú od 1. júla 2010 úroky z cudzích zdrojov, ktoré vznikli do momentu zaradenia dlhodobého nehmotného majetku do používania.

Dlhodobý majetok vytvorený vlastnou činnosťou sa oceňuje vlastnými nákladmi. Vlastnými nákladmi sú všetky priame náklady vynaložené na výrobu alebo inú činnosť a nepriame náklady, ktoré sa vzťahujú na výrobu alebo inú činnosť.

Náklady na výskum sa neaktivujú, účtujú sa do nákladov účtovného obdobia, v ktorom vznikli. Náklady na vývoj sa účtujú do obdobia, v ktorom vznikli, ale tie náklady na vývoj, ktoré sa vzťahujú na jasne definovaný výrobok alebo proces, pri ktorých je možné preukázať technickú realizovateľnosť a možnosť predaja a spoločnosť má dostatočné zdroje na dokončenie projektu, jeho predaj alebo na vnútorné využitie jeho výsledkov, sa aktivujú, a to vo výške, ktorá je pravdepodobná, že sa získa späť z budúcich ekonomických úžitkov.

Aktivované náklady na vývoj sa odpisujú počas maximálne 5 rokov, a to v tých účtovných obdobiach, v ktorých sa očakáva predaj produktu alebo využívanie procesu. Ak sa zníži ich hodnota, odpisujú sa na sumu, ktorá je pravdepodobná, že sa získa späť z budúcich ekonomických úžitkov.

Odpisy dlhodobého nehmotného majetku sú stanovené vychádzajúc z predpokladanej doby jeho používania a predpokladaného priebehu jeho opotrebenia. Odpisovať sa začína v mesiaci zaradenia dlhodobého majetku do používania. Drobný dlhodobý nehmotný majetok, ktorého obstarávací cena (resp. vlastné náklady) je 2 400 EUR a nižšia, sa účtuje ako náklady na služby. Predpokladaná doba používania, metóda odpisovania a odpisová sadzba sú uvedené v nasledujúcej tabuľke:

	Predpokladaná doba používania v rokoch	Metóda odpisovania	Ročná odpisová sadzba v %
Aktivované náklady na vývoj	5	lineárna	20
Softvér	3	lineárna	33,33
Ocenená práca (licencia)	8	lineárna	12,5
Drobný dlhodobý nehmotný majetok	rôzna	jednorazový odpis	100

Odpisy dlhodobého hmotného majetku sú stanovené vychádzajúc z predpokladanej doby jeho používania a predpokladaného priebehu jeho opotrebenia. Odpisovať sa začína v mesiaci zaradenia dlhodobého majetku do používania. Drobný dlhodobý hmotný majetok, ktorého obstarávací cena (resp. vlastné náklady) je 1 700 EUR a nižšia, sa považuje za zásoby. Pozemky sa neodpisujú. Predpokladaná doba používania, metóda odpisovania a odpisová sadzba sú uvedené v nasledujúcej tabuľke:

	Predpokladaná doba používania v rokoch	Metóda odpisovania	Ročná odpisová sadzba v %
Stavby	10	lineárna, zrýchlená	10
Stroje, prístroje a zariadenia	4 až 12	zrýchlená, lineárna	8,17,25
Dopravné prostriedky	4	zrýchlená, lineárna	25
Drobný dlhodobý hmotný majetok	rôzna	jednorazový odpis	100



- (b) **Cenné papiere a podiely**
Cenné papiere a podiely sa oceňujú obstarávacími cenami vrátane nákladov súvisiacich s obstaraním. Od obstarávacej ceny je odpočítané zníženie hodnoty cenných papierov a podielov.
- (c) **Zásoby**
Zásoby sa oceňujú nižšou z nasledujúcich hodnôt: obstarávacou cenou (nakupované zásoby) alebo vlastnými nákladmi (zásoby vytvorené vlastnou činnosťou) alebo čistou realizačnou hodnotou.
Obstarávacia cena zahŕňa cenu zásob a náklady súvisiace s obstaraním (clo, prepravu, poisťné, provízie, skonto a pod.). Úroky z cudzích zdrojov nie sú súčasťou obstarávacej ceny. Nakupované zásoby sa oceňujú váženým aritmetickým priemerom z obstarávacích cien.

Vlastné náklady zahŕňajú priame náklady (priamy materiál, priame mzdy a ostatné priame náklady) a časť nepriamych nákladov bezprostredne súvisiacich s vytvorením zásob vlastnou činnosťou (výrobná réžia). Výrobná réžia sa do vlastných nákladov zahŕňa v závislosti od stupňa rozpracovanosti týchto zásob. Správna réžia a odbytové náklady nie sú súčasťou vlastných nákladov. Súčasťou vlastných nákladov nie sú úroky z cudzích zdrojov.

Čistá realizačná hodnota je predpokladaná predajná cena znížená o predpokladané náklady na ich dokončenie a o predpokladané náklady súvisiace s ich predajom.

Zníženie hodnoty zásob sa upravuje vytvorením opravnej položky.
- (d) **Zákazková výroba**
Zákazková výroba sa vykazuje použitím metódy stupňa dokončenia zákazky (angl. percentage-of-completion-method).
- (e) **Zákazková výstavba nehnuteľnosti**
Zákazková výstavba nehnuteľnosti – priebežný transfer
Zákazková výstavba nehnuteľnosti určenej na predaj sa vykazuje podľa metódy stupňa dokončenia.
Zákazková výstavba nehnuteľnosti – ostatná (nie priebežný transfer)
Zákazková výstavba nehnuteľnosti určenej na predaj – ostatná (nie priebežný transfer) sa vykazuje metódou tzv. nulového zisku, t. j. zisk sa vykáže pri predaji nehnuteľnosti.
- (f) **Pohľadávky**
Pohľadávky pri ich vzniku sa oceňujú ich menovitou hodnotou; postúpené pohľadávky a pohľadávky nadobudnuté vkladom do základného imania sa oceňujú obstarávacou cenou vrátane nákladov súvisiacich s obstaraním. Toto ocenenie sa znižuje o pochybné a nevyužiteľné pohľadávky.
- (g) **Peňažné prostriedky a ceniny**
Peňažné prostriedky a ceniny sa oceňujú ich menovitou hodnotou. Zníženie ich hodnoty sa vyjadruje opravnou položkou.
- (h) **Náklady budúcich období a príjmy budúcich období**
Náklady budúcich období a príjmy budúcich období sa vykazujú vo výške, ktorá je potrebná na dodržanie zásady vecnej a časovej súvislosti s účtovným obdobím.
- (i) **Rezervy**
Rezervy sú záväzky s neurčitým časovým vymedzením alebo výškou; tvoria sa na krytie známych rizík alebo strát z podnikania. Oceňujú sa v očakávanej výške záväzku.
- (j) **Záväzky**
Záväzky pri ich vzniku sa oceňujú menovitou hodnotou. Záväzky pri ich prevzatí sa oceňujú obstarávacou cenou. Ak sa pri inventarizácii zistí, že suma záväzkov je iná ako ich výška v účtovníctve, uvedú sa záväzky v účtovníctve a v účtovnej závierke v tomto zistenom ocenení.
- (k) **Odložené dane**
Odložené dane (odložená daňová pohľadávka a odložený daňový záväzok) sa vzťahujú na:
a) dočasné rozdiely medzi účtovnou hodnotou majetku a účtovnou hodnotou záväzkov vykázanou v súvahe a ich daňovou základňou,
b) možnosť umorovať daňovú stratu v budúcnosti, ktorou sa rozumie možnosť odpočítať daňovú stratu od základu dane v budúcnosti,
c) možnosť previesť nevyužitú daňovú odpočty a iné daňové nároky do budúcich období.
- (l) **Výdavky budúcich období a výnosy budúcich období**
Výdavky budúcich období a výnosy budúcich období sa vykazujú vo výške, ktorá je potrebná na dodržanie zásady vecnej a časovej súvislosti s účtovným obdobím.
- (m) **Emisné kvóty**
Bezodplatne pripísaný proporčný podiel emisných kvót v ocenení reprodukčnou obstarávacou cenou sa účtuje v prospech výnosov budúcich období.



Zúčtovanie výnosov budúcich období sa uskutočňuje v časovej a vecnej súvislosti s použitím bezodplatne pripísaných emisných kvót z dôvodu ich predaja alebo tvorby rezervy alebo splnenia povinnosti odovzdania emisných kvót.

(n) Dotácie zo štátneho rozpočtu

O nároku na dotácie zo štátneho rozpočtu sa účtuje, ak je takmer isté, že na základe splnených podmienok na poskytnutie dotácie sa Spoločnosti daná dotácia poskytne.

Dotácie na hospodársku činnosť Spoločnosti sa najskôr vykazujú ako výnosy budúcich období a do výkazu ziskov a strát sa rozpúšťajú ako výnosy z hospodárskej činnosti v časovej a vecnej súvislosti s vynaložením nákladov na príslušný účel. Dotácie na obstaranie dlhodobého hmotného majetku a dlhodobého nehmotného majetku sa najskôr vykazujú ako výnosy budúcich období a do výkazu ziskov a strát sa rozpúšťajú v časovej a vecnej súvislosti so zúčtovaním odpisov z tohto dlhodobého majetku.

(o) Prenájom (lízing)

Operatívny prenájom. Majetok prenajatý na základe operatívneho prenájmu vykazuje ako svoj majetok jeho vlastník, nie nájomca.

Finančný prenájom (s kúpnu opciou; bez kúpnej opcie je považovaný za operatívny prenájom). Majetok prenajatý na základe zmluvy uzatvorenej do 31. decembra 2003 vykazuje ako svoj majetok jeho vlastník, nie nájomca. Majetok prenajatý na základe zmluvy uzatvorenej 1. januára 2004 a neskôr vykazuje ako svoj majetok jeho nájomca, nie vlastník.

(p) Deriváty

Deriváty sa oceňujú reálnou hodnotou.

Zmeny reálnych hodnôt zabezpečovacích derivátov sa účtujú bez vplyvu na výsledok hospodárenia, priamo do vlastného imania.

Zmeny reálnych hodnôt derivátov určených na obchodovanie na tuzemskej burze, zahraničnej burze alebo na inom verejnom trhu sa účtujú s vplyvom na výsledok hospodárenia.

Zmeny reálnych hodnôt derivátov určených na obchodovanie na neverejnom trhu sa účtujú bez vplyvu na výsledok hospodárenia, priamo do vlastného imania.

(q) Majetok a záväzky zabezpečené derivátmi

Majetok a záväzky zabezpečené derivátmi sa oceňujú reálnou hodnotou. Zmeny reálnych hodnôt majetku a záväzkov zabezpečených derivátmi sa účtujú bez vplyvu na výsledok hospodárenia, priamo do vlastného imania.

(r) Cudzía mena

Majetok a záväzky vyjadrené v cudzej mene sa ku dňu uskutočnenia účtovného prípadu prepočítavajú na menu euro referenčným výmenným kurzom určeným a vyhláseným Európskou centrálnou bankou alebo Národnou bankou Slovenska v deň predchádzajúci dňu uskutočnenia účtovného prípadu.

Majetok a záväzky vyjadrené v cudzej mene (okrem prijatých a poskytnutých preddavkov) sa ku dňu, ku ktorému sa zostavuje účtovná závierka, prepočítavajú na menu euro referenčným výmenným kurzom určeným a vyhláseným Európskou centrálnou bankou alebo Národnou bankou Slovenska v deň, ku ktorému sa zostavuje účtovná závierka, a účtujú sa s vplyvom na výsledok hospodárenia.

Prijaté a poskytnuté preddavky v cudzej mene prostredníctvom účtu vedeného v tejto cudzej mene sa prepočítavajú na menu euro referenčným výmenným kurzom určeným a vyhláseným Európskou centrálnou bankou alebo Národnou bankou Slovenska v deň predchádzajúci dňu uskutočnenia účtovného prípadu.

Prijaté a poskytnuté preddavky v cudzej mene na účet zriadený v eurách a z účtu zriadeného v eurách sa prepočítavajú na menu euro kurzom, za ktorý boli tieto hodnoty nakúpené alebo predané.

Prijaté a poskytnuté preddavky sa ku dňu, ku ktorému sa zostavuje účtovná závierka, na menu euro už neprepočítavajú.

(s) Výnosy

Tržby za vlastné výkony a tovar neobsahujú daň z pridanej hodnoty. Sú tiež znížené o zľavy a zrážky (rabaty, bonusy, skontá, dobropisy a pod.), bez ohľadu na to, či zákazník mal vopred na zľavu nárok, alebo či ide o dodatočne uznanú zľavu.

(5) Významné opravy chýb minulých období

Účtovná jednotka v priebehu účtovného obdobia 2024 nevykonala významné opravy chýb minulých období, ktoré by mali vplyv na zisk alebo stratu minulých období.



ČL. III INFORMÁCIE, KTORÉ VYSVETLUJÚ A DOPĽŇAJÚ POLOŽKY SÚVAHY

(I) INFORMÁCIE O ÚDAJOCH NA STRANE AKTÍV SÚVAHY

1. Dlhodobý nehmotný majetok a dlhodobý hmotný majetok

Prehľad o pohybe dlhodobého nehmotného majetku a dlhodobého hmotného majetku od 1. januára 2024 do 31. decembra 2024 a za porovnateľné obdobie od 1. januára 2023 do 31. decembra 2023 je uvedený v tabuľkách na stranách 7 až 10.

Údaje o záložných právach k dlhodobému hmotnému majetku sú uvedené v nasledujúcom prehľade:

Dlhodobý hmotný majetok	Hodnota za bežné účtovné obdobie
Dlhodobý hmotný majetok, na ktorý je zriadené záložné právo	0
Dlhodobý hmotný majetok, pri ktorom má účtovná jednotka obmedzené právo s ním nakladať	0

Dlhodobý hmotný majetok je poistený pre prípad škôd spôsobených krádežou a živelnou pohromou v rámci skupiny GECO na celkovú výšku majetku.

Prehľad o nákladoch na výskum a vývoj:

	2023	2024
Náklady na výskum	0	0
Náklady na vývoj, neaktivované	0	0
Náklady na vývoj, aktivované	0	0
Spolu	0	0

2. Dlhodobý finančný majetok

Spoločnosť nevlastní dlhodobý finančný majetok.



GECO, s.r.o.

Prehľad o pohybe dlhodobého nehmotného majetku

31.12.2023

Bezprostredne predchádzajúce účtovné obdobie								
Dlhodobý nehmotný majetok	Aktivované náklady na vývoj	Softvér	Ocenené práva	Goodwill	Ostatný dlhodobý nehmotný majetok	Obstarávaný dlhodobý nehmotný majetok	Poskytnuté preddávky na dlhodobý nehmotný majetok	Spolu
Prvotné ocenenie								
Stav na začiatku účtovného obdobia	0	111 838	0	0	0	0	0	111 838
Prírastky	0	7 203	0	0	0	7 203	0	14 406
Úbytky	0	0	0	0	0	7 203	0	7 203
Presuny	0	0	0	0	0	0	0	0
Stav na konci účtovného obdobia	0	119 041	0	0	0	0	0	119 041
Oprávky								
Stav na začiatku účtovného obdobia	0	101 357	0	0	0	0	0	101 357
Prírastky	0	10 109	0	0	0	0	0	10 109
Úbytky	0	0	0	0	0	0	0	0
Stav na konci účtovného obdobia	0	111 466	0	0	0	0	0	111 466
Opravné položky								
Stav na začiatku účtovného obdobia	0	0	0	0	0	0	0	0
Prírastky	0	0	0	0	0	0	0	0
Úbytky	0	0	0	0	0	0	0	0
Stav na konci účtovného obdobia	0	0	0	0	0	0	0	0
Zostatková hodnota								
Stav na začiatku účtovného obdobia	0	10 481	0	0	0	0	0	10 481
Stav na konci účtovného obdobia	0	7 575	0	0	0	0	0	7 575

7

GECO, s.r.o.

Prehľad o pohybe dlhodobého nehmotného majetku

31.12.2024

Bežné účtovné obdobie								
Dlhodobý nehmotný majetok	Aktivované náklady na vývoj	Softvér	Ocenené práva	Goodwill	Ostatný dlhodobý nehmotný majetok	Obstarávaný dlhodobý nehmotný majetok	Poskytnuté preddávky na dlhodobý nehmotný majetok	Spolu
Prvotné ocenenie								
Stav na začiatku účtovného obdobia	0	119 041	0	0	0	0	0	119 041
Prírastky	0	17 540	0	0	0	17 540	0	35 080
Úbytky	0	0	0	0	0	17 540	0	17 540
Presuny	0	0	0	0	0	0	0	0
Stav na konci účtovného obdobia	0	136 581	0	0	0	0	0	136 581
Oprávky								
Stav na začiatku účtovného obdobia	0	111 466	0	0	0	0	0	111 466
Prírastky	0	3 868	0	0	0	0	0	3 868
Úbytky	0	0	0	0	0	0	0	0
Stav na konci účtovného obdobia	0	115 334	0	0	0	0	0	115 334
Opravné položky								
Stav na začiatku účtovného obdobia	0	0	0	0	0	0	0	0
Prírastky	0	0	0	0	0	0	0	0
Úbytky	0	0	0	0	0	0	0	0
Stav na konci účtovného obdobia	0	0	0	0	0	0	0	0
Zostatková hodnota								
Stav na začiatku účtovného obdobia	0	7 575	0	0	0	0	0	7 575
Stav na konci účtovného obdobia	0	21 247	0	0	0	0	0	21 247

8



GECO, s.r.o.

Prehľad o pohybe dlhodobého hmotného majetku

31.12.2023

Bezprostredne predchádzajúce účtovné obdobie									
Dlhodobý hmotný majetok	Pozemky	Stavby	Samostatné hmuteľné veci a súbory hmuteľných vecí	Pestovateľské celky trvalých porastov	Základné stádo a ľahné zvieratá	Ostatný dlhodobý hmotný majetok	Obstarávaný dlhodobý hmotný majetok	Poskytnuté predčísly na dlhodobý hmotný majetok	Spolu
Prvotné ocenenie									
Stav na začiatku účtovného obdobia	0	928 981	1 676 004	0	0	0	0	0	2 604 985
Prírastky	0	164 782	437 395	0	0	0	602 813	0	1 204 990
Úbytky	0	32 338	21 054	0	0	0	602 608	0	656 000
Presuny	0	0	0	0	0	0	0	0	0
Stav na konci účtovného obdobia	0	1 061 425	2 092 345	0	0	0	205	0	3 153 975
Oprávky									
Stav na začiatku účtovného obdobia	0	559 828	807 817	0	0	0	0	0	1 367 645
Prírastky	0	73 351	278 309	0	0	0	0	0	351 660
Úbytky	0	32 338	21 054	0	0	0	0	0	53 392
Stav na konci účtovného obdobia	0	600 841	1 065 072	0	0	0	0	0	1 665 913
Opravné položky									
Stav na začiatku účtovného obdobia	0	0	0	0	0	0	0	0	0
Prírastky	0	0	0	0	0	0	0	0	0
Úbytky	0	0	0	0	0	0	0	0	0
Stav na konci účtovného obdobia	0	0	0	0	0	0	0	0	0
Zostatková hodnota									
Stav na začiatku účtovného obdobia	0	369 153	868 187	0	0	0	0	0	1 237 340
Stav na konci účtovného obdobia	0	460 584	1 027 273	0	0	0	205	0	1 488 062

9

GECO, s.r.o.

Prehľad o pohybe dlhodobého hmotného majetku

31.12.2024

Bežné účtovné obdobie									
Dlhodobý hmotný majetok	Pozemky	Stavby	Samostatné hmuteľné veci a súbory hmuteľných vecí	Pestovateľské celky trvalých porastov	Základné stádo a ľahné zvieratá	Ostatný dlhodobý hmotný majetok	Obstarávaný dlhodobý hmotný majetok	Poskytnuté predčísly na dlhodobý hmotný majetok	Spolu
Prvotné ocenenie									
Stav na začiatku účtovného obdobia	0	1 061 425	2 092 345	0	0	0	205	0	3 153 975
Prírastky	0	139 992	343 218	0	0	0	514 774	0	997 984
Úbytky	0	23 393	148 806	0	0	0	483 210	0	655 409
Presuny	0	0	0	0	0	0	0	0	0
Stav na konci účtovného obdobia	0	1 178 024	2 286 757	0	0	0	31 769	0	3 496 550
Oprávky									
Stav na začiatku účtovného obdobia	0	600 841	1 065 072	0	0	0	0	0	1 665 913
Prírastky	0	78 189	311 158	0	0	0	0	0	389 347
Úbytky	0	23 393	144 712	0	0	0	0	0	168 105
Stav na konci účtovného obdobia	0	655 637	1 231 518	0	0	0	0	0	1 887 155
Opravné položky									
Stav na začiatku účtovného obdobia	0	0	0	0	0	0	0	0	0
Prírastky	0	0	0	0	0	0	0	0	0
Úbytky	0	0	0	0	0	0	0	0	0
Stav na konci účtovného obdobia	0	0	0	0	0	0	0	0	0
Zostatková hodnota									
Stav na začiatku účtovného obdobia	0	460 584	1 027 273	0	0	0	205	0	1 488 062
Stav na konci účtovného obdobia	0	522 387	1 055 239	0	0	0	31 769	0	1 609 395

10



3. Zásoby

Vývoj opravnej položky v priebehu účtovného obdobia je uvedený v nasledujúcom prehľade:

Zásoby	Bežné obdobie (rok 2024)				
	Stav opravnej položky k 31.12.2023	Tvorba opravnej položky	Zúčtovanie opravnej položky z dôvodu zániku opodstatnenosti	Zúčtovanie opravnej položky z dôvodu vyradenia majetku z účtovníctva	Stav opravnej položky k 31.12.2024
Materiál	0	0	0	0	0
Nedokončená výroba a polotovary vlastnej výroby	0	0	0	0	0
Výrobky	0	0	0	0	0
Zvieratá	0	0	0	0	0
Tovar	0	0	0	0	0
Nehnuteľnosť na predaj	0	0	0	0	0
Poskytnuté preddavky na zásoby	0	0	0	0	0
Zásoby spolu	0	0	0	0	0

Nebolo zistené zníženie užitočnej hodnoty zásob. Užitočná hodnota je vyššia ako účtovná hodnota zásob.

Zásoby	Hodnota za bežné účtovné obdobie
Zásoby, na ktoré je zriadené záložné právo	0
Zásoby, pri ktorých má účtovná jednotka obmedzené právo s nimi nakladať	0

4. Údaje o zákazkovej výrobe

Spoločnosť nemá činnosti, pri ktorých sa účtuje o zákazkovej výrobe.

5. Pohľadávky

Vývoj opravnej položky v priebehu účtovného obdobia je zobrazený v nasledujúcom prehľade:

Pohľadávky	Bežné účtovné obdobie (rok 2024)				
	Stav opravnej položky k 31.12.2023	Tvorba opravnej položky	Zúčtovanie opravnej položky z dôvodu zániku opodstatnenosti	Zúčtovanie opravnej položky z dôvodu vyradenia majetku z účtovníctva	Stav opravnej položky k 31.12.2024
Pohľadávky z obchodného styku	137	137	0	274	0
Pohľadávky voči dcérskej účtovnej jednotke a materskej účtovnej jednotke	0	0	0	0	0
Ostatné pohľadávky v rámci konsolidovaného celku	0	0	0	0	0
Pohľadávky voči spoločníkom, členom a združeniu	0	0	0	0	0
Iné pohľadávky	5 512	0	1 031	1 816	2 665
Pohľadávky spolu	5 649	137	1 031	2 090	2 665



Veková štruktúra pohľadávok za bezprostredne predchádzajúce účtovné obdobie je uvedená v nasledujúcom prehľade:

Pohľadávky k 31.12.2023	V lehote splatnosti	Po lehote splatnosti	Pohľadávky spolu
Dlhodobé pohľadávky	0	0	0
Pohľadávky z obchodného styku	244 251	0	244 251
Pohľadávky voči dcérskej účt.jednotke a materskej účt.jednotke	0	0	0
Ostatné pohľadávky v rámci konsolidovaného celku	0	0	0
Pohľadávky voči spoločníkom, členom a združeniu	0	0	0
Daňové pohľadávky a dotácie	83 566		83 566
Iné pohľadávky	0	0	0
Dlhodobé pohľadávky spolu	327 817	0	327 817
Krátkodobé pohľadávky			
Pohľadávky z obchodného styku	4 681 271	38 928	4 720 199
Pohľadávky voči dcérskej účt.jednotke a materskej účt.jednotke	0	0	0
Ostatné pohľadávky v rámci konsolidovaného celku	99 243	0	99 243
Pohľadávky voči spoločníkom, členom a združeniu	0	0	0
Sociálne poistenie	0	0	0
Daňové pohľadávky a dotácie	4 085	0	4 085
Iné pohľadávky	37 418	5 512	42 930
Krátkodobé pohľadávky spolu	4 822 017	44 440	4 866 457

Veková štruktúra pohľadávok za bežné účtovné obdobie je uvedená v nasledujúcom prehľade:

Pohľadávky k 31.12.2024	V lehote splatnosti	Po lehote splatnosti	Pohľadávky spolu
Dlhodobé pohľadávky	0	0	0
Pohľadávky z obchodného styku	270 092	0	270 092
Pohľadávky voči dcérskej účt.jednotke a materskej účt.jednotke	0	0	0
Ostatné pohľadávky v rámci konsolidovaného celku	0	0	0
Pohľadávky voči spoločníkom, členom a združeniu	0	0	0
Daňové pohľadávky a dotácie	166 661		166 661
Iné pohľadávky	0	0	0
Dlhodobé pohľadávky spolu	436 753	0	436 753
Krátkodobé pohľadávky			
Pohľadávky z obchodného styku	5 519 093	343 718	5 862 811
Pohľadávky voči dcérskej účt.jednotke a materskej účt.jednotke	0	0	0
Ostatné pohľadávky v rámci konsolidovaného celku	1 015	0	1 015
Pohľadávky voči spoločníkom, členom a združeniu	0	0	0
Sociálne poistenie	0	0	0
Daňové pohľadávky a dotácie	0	0	0
Iné pohľadávky	39 668	2 665	42 333
Krátkodobé pohľadávky spolu	5 559 776	346 383	5 906 159

Pohľadávky podľa zostatkovej doby splatnosti sú uvedené v nasledujúcom prehľade:

Pohľadávky podľa zostatkovej doby splatnosti	31.12.2023	31.12.2024
Pohľadávky po lehote splatnosti	44 440	346 383
Pohľadávky so zostatkovou dobou splatnosti do jedného roka	4 822 017	5 559 776
Krátkodobé pohľadávky spolu	4 866 457	5 906 159
Pohľadávky so zostatkovou dobou splatnosti jeden rok až päť rokov	327 817	436 753
Pohľadávky so zostatkovou dobou splatnosti dlhšou ako päť rokov	0	0
Dlhodobé pohľadávky spolu	327 817	436 753



Informácie o pohľadávkach zabezpečených záložným právom alebo inou formou zabezpečenia sú uvedené v nasledujúcom prehľade:

Opis predmetu záložného práva	Bežné účtovné obdobie	
	Hodnota predmetu	Hodnota pohľadávky
Pohľadávky kryté záložným právom alebo inou formou zabezpečenia	x	x
Hodnota pohľadávok, na ktoré sa zriadilo záložné právo	x	x
Hodnota pohľadávok, pri ktorých je obmedzené právo s nimi nakladať	x	x

6. Odložená daňová pohľadávka

Výpočet odloženej daňovej pohľadávky je uvedený v nasledujúcom prehľade:

	31.12.2023	31.12.2024
Dočasné rozdiely medzi účtovnou hodnotou majetku a daňovou základňou, z toho:	149 024	526 004
- odpočítateľné	149 024	526 004
- zdaniteľné	0	0
Dočasné rozdiely medzi účtovnou hodnotou záväzkov a daňovou základňou, z toho:	248 911	168 415
- odpočítateľné	248 911	168 415
- zdaniteľné	0	0
Možnosť umorovať daňovú stratu v budúcnosti	0	0
Možnosť previesť nevyužitú daňovú odpočty	0	0
Sadzba dane z príjmov (v %)	21	24
Odložená daňová pohľadávka	83 566	166 661
Uplatnená daňová pohľadávka	83 566	166 661
Zaučítovaná ako zníženie nákladov	0	0
Zaučítovaná do vlastného imania	0	0
Odložený daňový záväzok	0	0
Odložená daň	83 566	166 661
Zmena odloženej dane	11 306	83 094
Zaučítovaná ako náklad + / výnos -	11 306	83 094
Zaučítovaná do vlastného imania	0	0

7. Finančné účty

Ako finančné účty sú vykázané peniaze v pokladnici, účty v bankách a cenné papiere. Účtami v bankách môže Spoločnosť voľne disponovať.

Prehľad jednotlivých položiek finančných účtov:

	31.12.2023	31.12.2024
Pokladnica, ceniny	927 622	642 120
Bežné bankové účty	186 225	225 692
Bankové účty termínované	0	0
Peniaze na ceste	654 231	2 767 908
Spolu	1 768 078	3 635 720

8. Krátkodobý finančný majetok

Spoločnosť nemá iné druhy krátkodobého finančného majetku.



9. Časové rozlišení

Ide o tieto položky:

	31.12.2023	31.12.2024
Náklady budúcich období dlhodobé, z toho:	6 865	5 628
Softvér	6 590	5 628
Ostatné	275	0
Náklady budúcich období krátkodobé z toho:	118 074	133 001
Poistenie majetku	11 642	14 391
Nájomné	74 909	83 497
Bankové garancie	5 235	3 901
Softvér	11 910	24 349
Ostatné	14 378	6 863
Príjmy budúcich období dlhodobé, z toho:	0	0
Ostatné	0	0
Príjmy budúcich období krátkodobé z toho:	1 157 325	1 656 990
Zľava na poistenie	3 621	6 767
Bonusy a objemové zľavy	1 148 084	1 648 829
Ostatné	5 620	1 394
Spolu	1 282 264	1 795 619

(2) INFORMÁCIE O ÚDAJOCH NA STRANE PASÍV SÚVAHY

1. Vlastné imanie

Štruktúra spoločníkov Spoločnosti je od 7. februára 2000 takáto:

Spoločník, akcionár	Výška podielu na základnom imaní		Podiel na hlasovacích právach	Iný podiel na ostatných položkách VI ako na ZI
	absolútne	v %	v %	v %
GECO, a.s., Praha, ČR	1 000 000	100	100	0
Spolu	1 000 000	100	100	0

Účtovný zisk za rok 2023 bol rozdelený takto:

Rozdelenie účtovného zisku	2023
Prídel do zákonného rezervného fondu	0
Prídel do štatutárnych a ostatných fondov	0
Prídel do sociálneho fondu	0
Prídel na zvýšenie základného imania	0
Úhrada straty minulých období	0
Prevod do nerozdeleného zisku minulých rokov	8 450 719
Rozdelenie podielu na zisku spoločníkom, členom	0
Iné	0
Spolu	8 450 719



Valné zhromaždenie dňa 31.03.2025 rozhodlo o rozdelení zisku nasledovne:
 – prevod na nerozdelený zisk minulých rokov: 11 229 474,97 EUR.

Povinný prídel do zákonného rezervného fondu nie je potrebný, pretože zákonný rezervný fond už presiahol maximálnu hranicu stanovenú v právnych predpisoch a v spoločenskej zmluve.

Zisk na 1,00€ podielu je 11,23€.

2. Rezervy

Prehľad o rezervách za predchádzajúce účtovné obdobie je uvedený v nasledujúcom prehľade:

	Predchádzajúce účtovné obdobie (rok 2023)				Stav k 31.12.2023
	Stav k 31.12.2022	Tvorba	Použitie	Zrušenie	
Dlhodobé rezervy, z toho:	0	0	0	0	0
Ostatné rezervy dlhodobé					
Ostatné	0	0	0	0	0
Ostatné rezervy dlhodobé spolu	0	0	0	0	0
Krátkodobé rezervy, z toho:	255 890	284 053	255 890	0	284 053
Zákonné rezervy krátkodobé					
Mzdy za dovolenku vrátane sociálneho zabezpečenia	36 573	56 553	36 573	0	56 553
Rezerva na overenie účt. závierky	0	0		0	0
Rezerva na energie a spol.priestory	0	0		0	0
Ostatné	0	0	0	0	0
Zákonné rezervy krátkodobé spolu	36 573	56 553	36 573	0	56 553
Ostatné rezervy krátkodobé					
Rezerva na overenie účt. závierky	2 350	2 800	2 350	0	2 800
Rezerva na energie a spol.priestory	90 794	151 243	90 794	0	151 243
Rezerva na vernostné zľavy	126 173	73 457	126 173	0	73 457
Ostatné rezervy spolu	219 317	227 500	219 317	0	227 500
Nevyfakturované dodávky majetku	0	0	0	0	0
Ostatné rezervy krátkodobé spolu	219 317	227 500	219 317	0	227 500



Prehľad o rezervách za bežné účtovné obdobie je uvedený v nasledujúcom prehľade:

	Bežné účtovné obdobie (rok 2024)				Stav k 31.12.2024
	Stav k 31.12.2023	Tvorba	Použitie	Zrušenie	
Dlhodobé rezervy, z toho:	0	0	0	0	0
Ostatné rezervy dlhodobé					
Ostatné	0	0	0	0	0
Ostatné rezervy dlhodobé spolu	0	0	0	0	0
Krátkodobé rezervy, z toho:	284 053	563 030	284 053	0	563 030
Zákonné rezervy krátkodobé					
Mzdy za dovolenku vrátane sociálneho zabezpečenia	56 553	60 140	56 553	0	60 140
Rezerva na overenie účt. závierky	0	0		0	0
Rezerva na energie a spol.priestory	0	0		0	0
Ostatné	0	0	0	0	0
Zákonné rezervy krátkodobé spolu	56 553	60 140	56 553	0	60 140
Ostatné rezervy krátkodobé					
Rezerva na overenie účt. závierky	2 800	6 500	2 800	0	6 500
Rezerva na energie a spol.priestory	151 243	421 798	151 243	0	421 798
Rezerva na vernostné zľavy	73 457	74 592	73 457	0	74 592
Ostatné rezervy spolu	227 500	502 890	227 500	0	502 890
Nevyfakturované dodávky majetku	0	0	0	0	0
Ostatné rezervy krátkodobé spolu	227 500	502 890	227 500	0	502 890

Nevyfakturované dodávky majetku

Rezervy na nevyfakturované dodávky majetku sa nevykazujú s vplyvom na výsledok hospodárenia.

3. Závazky

Štruktúra záväzkov (okrem bankových úverov) podľa zostatkovej doby splatnosti je uvedená v nasledujúcom prehľade:

Závazky podľa zostatkovej doby splatnosti	31.12.2023	31.12.2024
Závazky po lehote splatnosti	0	17 199
Závazky so zostatkovou dobou splatnosti do jedného roka	9 161 012	9 579 021
Krátkodobé záväzky spolu	9 161 012	9 596 220
Závazky so zostatkovou dobou splatnosti jeden rok až päť rokov	79 736	151 064
Závazky so zostatkovou dobou splatnosti dlhšou ako päť rokov	0	0
Dlhodobé záväzky spolu	79 736	151 064

4. Sociálny fond

Tvorba a čerpanie sociálneho fondu v priebehu účtovného obdobia sú znázornené v nasledujúcom prehľade:

	31.12.2023	31.12.2024
Začiatkový stav sociálneho fondu	10 620	79 736
Tvorba sociálneho fondu na ťarchu nákladov	49 296	59 401
Tvorba sociálneho fondu zo zisku	143 000	156 028
Ostatná tvorba sociálneho fondu	0	0
Tvorba sociálneho fondu spolu	192 296	215 429
Čerpanie sociálneho fondu	123 180	144 101
Konečný zostatok sociálneho fondu	79 736	151 064



5. **Bankové úvery**

Štruktúra bankových úverov je uvedená v nasledujúcom prehľade:

	Mena	Úrok p.s. v %	Dátum splatnosti	Suma istiny v príslušnej mene k 31.12.2023	Suma istiny v príslušnej mene k 31.12.2024
Dlhodobé bankové úvery					
Bankový úver	EUR			0	0
Dlhodobé úvery spolu				0	0
Krátkodobé bankové úvery					
Kontokorent	EUR	EURIBOR + X%	mesačne (revolving)	13 334	0
Debetný zostatok BÚ	EUR	EURIBOR + X%	mesačne	0	0
Krátkodobé úvery spolu				13 334	0
Spolu				13 334	0

Kontokorentný úver Spoločnosť používa na preklenutie dočasného nedostatku finančných prostriedkov na bankovom účte.

6. **Časové rozlíšenie**

Spoločnosť nevykazuje žiadne zostatky na účtoch časového rozlíšenia pasív.

	31.12.2023	31.12.2024
Výdavky budúcich období dlhodobé, z toho:	0	0
Ostatné	0	0
Výdavky budúcich období krátkodobé z toho:	0	0
Ostatné	0	0
Výnosy budúcich období dlhodobé, z toho:	0	0
Ostatné	0	0
Výnosy budúcich období krátkodobé z toho:	0	0
Refakturované náklady na predajne otvorené v roku 2022	0	0
Spolu	0	0

7. **Deriváty**

Spoločnosť nevyužíva derivátové operácie.



8. Ďalšie informácie k odloženým daniam

	2023	2024
Suma odloženej daňovej pohľadávky účtovanej ako náklad alebo výnos vyplývajúca zo zmeny sadzby dane z príjmov	0	0
Suma odloženého daňového záväzku účtovaného ako náklad alebo výnos vyplývajúci zo zmeny sadzby dane z príjmov	0	0
Suma odloženej daňovej pohľadávky týkajúca sa umorenia daňovej straty, nevyužitých daňových odpočtov a iných nárokov, ako aj dočasných rozdielov predchádzajúcich účtovných období, ku ktorým sa v predchádzajúcich účtovných obdobiach odložená daňová pohľadávka neúčtovala	0	0
Suma odloženého daňového záväzku, ktorý vznikol z dôvodu neúčtovania tej časti odloženej daňovej pohľadávky v bežnom účtovnom období, o ktorej sa účtovalo v predchádzajúcich účtovných obdobiach	0	0
Suma neuplatneného umorenia daňovej straty, nevyužitých daňových odpočtov a iných nárokov a odpočítateľných dočasných rozdielov, ku ktorým nebola účtovaná odložená daňová pohľadávka	0	0
Suma odloženej dane z príjmov, ktorá sa vzťahuje na položky účtované priamo na účty vlastného imania bez účtovania na účty nákladov a výnosov	0	0

9. Informácie o daniach z príjmov

Prevod od teoretickej dane z príjmov k vykázanej dani z príjmov je uvedený v nasledujúcom prehľade:

	2023			2024		
	Základ dane	Daň	Daň v %	Základ dane	Daň	Daň v %
a	b	c	d	e	f	g
Výsledok hospodárenia pred zdanením, z toho:	10 702 440		100,00 %	14 194 584		100,00 %
teoretická daň		2 247 512	21,00 %		2 980 863	21,00 %
Daňovo neuznané náklady	295 369	62 028	0,58 %	587 202	123 312	0,87 %
Výnosy nepodliehajúce dani	-329 166	-69 125	-0,65 %	-349 064	-73 303	-0,52 %
Umorenie daňovej straty	0	0	0,00 %	0	0	0,00 %
Spolu	10 668 643	2 240 415	20,93 %	14 432 722	3 030 872	21,35 %
Splatná daň z príjmov		2 240 415	20,93 %		3 030 872	21,35 %
Odložená daň z príjmov		11 306	0,11 %		-83 094	-0,59 %
Daň z úrokov		0	0,00 %		17 331	0,12 %
Celková daň z príjmov		2 251 721	21,04 %		2 965 109	20,77 %

ČL. IV INFORMÁCIE, KTORÉ VYSVETLUJÚ A DOPLŇAJÚ POLOŽKY VÝKAZU ZISKOV A STRÁT

1. Tržby za vlastné výkony a tovar

Tržby za vlastné výkony a tovar podľa jednotlivých segmentov, t. j. podľa typov výrobkov a služieb, a podľa hlavných teritórií sú uvedené v nasledujúcom prehľade:



Oblasť odbytu	Predaj tovaru		Služby		Iné		Spolu	
	2023	2024	2023	2024	2023	2024	2023	2024
Slovenská republika	97 900 524	117 642 907	10 056 656	12 843 772	0	0	107 957 180	130 486 679
Európska únia	12 249	13 470	3 976 218	5 688 308	0	0	3 988 467	5 701 778
Spolu	97 912 773	117 656 377	14 032 874	18 532 080	0	0	111 945 647	136 188 457

Zmena stavu zásob vlastnej výroby
Spoločnosť neučtuje o zásobách vlastnej výroby.

2. Aktivácia nákladov, výnosy z hospodárskej činnosti, finančnej činnosti a mimoriadnej činnosti

Prehľad o výnosoch pri aktivácii nákladov, výnosoch z hospodárskej činnosti, finančnej činnosti a mimoriadnej činnosti je uvedený v nasledujúcom prehľade:

	2023	2024
Významné položky pri aktivácii nákladov, z toho:	0	0
Dlhodobý majetok vytvorený vlastnou činnosťou	0	0
Ostatná aktivácia	0	0
Ostatné významné položky výnosov z hospodárskej činnosti, z toho:	85245	100685
Náhrady za manka a škody	52581	60488
Tržby z predaja materiálu a majetku	1899	33908
Iné	30765	6289
Finančné výnosy, z toho:	102229	95027
Kurzové zisky, z toho:	2488	2339
Kurzové zisky ku dňu, ku ktorému sa zostavuje účtovná závierka	50	148
Ostatné významné položky finančných výnosov, z toho:	99741	92688
Výnosové úroky	99243	92236
Ostatné finančné výnosy	498	452
Mimoriadne výnosy, z toho:	0	0
Ostatné	0	0

3. Čistý obrat

Čistý obrat Spoločnosti na účely zistenia povinnosti overenia individuálnej účtovnej závierky auditorom [§ 19 ods. 1 písm. a) zákona o účtovníctve] je uvedený v nasledujúcom prehľade:

	2023	2024
Tržby za vlastné výrobky	0	0
Tržby z predaja služieb	14 032 874	18 532 080
Tržby za tovar	97 912 773	117 656 377
Výnosy zo zákazky	0	0
Výnosy z nehnuteľností na predaj	0	0
Iné výnosy súvisiace s bežnou činnosťou	0	0
Čistý obrat spolu	111 945 647	136 188 457



4. Osobné náklady

	2023	2024
Mzdy	5 439 497	6 542 394
Ostatné náklady na závislú činnosť	0	0
Sociálne poistenie	1 351 089	1 625 141
Zdravotné poistenie	537 509	714 446
Sociálne zabezpečenie	271 350	336 272
DDS	0	36 260
Spolu	7 599 445	9 254 513

5. Náklady na poskytnuté služby, ostatné náklady na hospodársku činnosť, finančné a mimoriadne náklady

Prehľad o nákladoch na poskytnuté služby, ostatných nákladoch na hospodársku činnosť, finančných a mimoriadnych nákladoch:

	2023	2024
Náklady na poskytnuté služby, z toho:	3 638 604	4 172 546
<i>Náklady voči audítorovi, audítorskej spoločnosti, z toho:</i>	<i>5 400</i>	<i>6 500</i>
Náklady na overenie individuálnej účtovnej závierky	5 400	6 500
Iné uisťovacie audítorské služby	0	0
Súvisiace audítorské služby	0	0
Daňové poradenstvo	0	0
Ostatné neaudítorské služby	0	0
<i>Ostatné významné položky nákladov za poskytnuté služby, z toho:</i>	<i>3 633 204</i>	<i>4 166 046</i>
Telekomunikačné služby, internet, poštovné, prepravné	66 107	69 307
Nájomné, spoločné priestory	2 951 915	3 483 802
Náklady na inzerciu, reklamu	13 412	12 852
Údržba a revízie	122 234	131 701
Poradenstvo a softvér	221 569	198 923
Cestovné a školenia	52 424	52 318
Prevoz hotovosti	58 727	70 803
Ostatné	146 816	146 340
Ostatné významné položky nákladov z hospodárskej činnosti, z toho:	118 198	176 384
Manká a škody	39 371	35 025
Poistenie majetku	52 436	60 984
Iné	26 391	80 375
Finančné náklady, z toho:	382 396	419 949
<i>Kurzové straty, z toho:</i>	<i>4 198</i>	<i>2 364</i>
Kurzové straty ku dňu, ku ktorému sa zostavuje účtovná závierka	2 605	886
<i>Ostatné významné položky finančných nákladov, z toho:</i>	<i>378 198</i>	<i>417 585</i>
Tvorba a zúčtovanie OP k finančnému majetku	0	0
Nákladové úroky	38 082	5 574
Bankové poplatky	340 116	412 011
Iné	0	0
Mimoriadne náklady, z toho:	0	0
Škody zo živelných pohrôm na majetku	0	0



ČL. V INFORMÁCIE O INÝCH AKTÍVACH A INÝCH PASÍVACH

- 1. Podmienené záväzky**
Spoločnosť nemá podmienené záväzky, ktoré sa nesledujú v bežnom účtovníctve a neuvádzajú sa v súvahe.
- 2. Ostatné finančné povinnosti**
Spoločnosť nemá ostatné finančné povinnosti, ktoré sa nesledujú v bežnom účtovníctve a neuvádzajú sa v súvahe.
- 3. Podmienení majetok**
Spoločnosť nemá podmienený majetok.
- 4. Najatý majetok**
Spoločnosť má v nájme (operatívny prenájom) skladové a predajné priestory.
- 5. Prenajatý majetok**
Spoločnosť neprenajíma majetok.
- 6. Prehľad o podsúvahových položkách**
Spoločnosť na podsúvahových účtoch eviduje majetok na komisionálny predaj.

ČL. VI UDALOSTI, KTORÉ NASTALI PO DNI, KU KTORÉMU SA ZOSTAVUJE ÚČTOVNÁ ZÁVIERKA

Po 31. decembri 2024 nenastali udalosti majúce významný vplyv na verné zobrazenie skutočností, ktoré sú predmetom účtovníctva.

ČL. VII INFORMÁCIE O EKONOMICKÝCH VZŤAHOCH ÚČTOVNEJ JEDNOTKY A SPRIAZNENÝCH OSÔB

Spriaznenými osobami Spoločnosti sú spriaznené účtovné jednotky v skupine, ako aj ich štatutárne orgány, riaditelia a výkonní riaditelia. Najvyššou kontrolujúcou účtovnou jednotkou je spoločnosť GECCO, a.s..

Transakcie s materskou účtovnou jednotkou

Spoločnosť uskutočnila v priebehu bežného a predchádzajúceho účtovného obdobia nasledujúce transakcie s dcérskymi spoločnosťami a materskou spoločnosťou:



Dcérska účtovná jednotka/Materská účtovná jednotka	Kód druhu obchodu	Hodnotové vyjadrenie obchodu	
		2023	2024
Materská spoločnosť			
Nákup tovaru (dohodnuté obchody)	01	175 546	175 446
<i>z toho: realizované transakcie</i>	01	175 546	175 446
Nákup služieb - IT, poradenstvo (dohodnuté obchody)	03	241 788	223 328
<i>z toho: realizované transakcie</i>	03	241 788	223 328
Nákup licencií (dohodnuté obchody)	05	0	0
<i>z toho: realizované transakcie</i>	05	0	0
Predaj služieb -podpora predaja (dohodnuté obchody)	03	0	0
<i>z toho: realizované transakcie</i>	03	0	0
Predaj majetku (dohodnuté obchody)	01	7 924	13 245
<i>z toho: realizované transakcie</i>	01	7 924	13 245
Prijatá pôžička (dohodnuté obchody)	08	99 243	1 015
<i>z toho: realizované transakcie</i>	08	99 243	1 015

Dcérska spoločnosť

Kód druhu obchodu:

- 01 – nákup
- 02 – predaj
- 03 – prijaté služby
- 05 – licencie
- 08 – poskytnutý úver, pôžička
- 10 – záruka
- 11 – iný obchod

Vybrané aktíva a pasíva vyplývajúce z transakcií so sponzenými osobami sú uvedené v nasledujúcom prehľade:

	31. 12. 2023	31. 12. 2024
Pohľadávky z obchodného styku	0	0
Ostatné krátkodobé pohľadávky (úročená pôžička)	99 243	1 015
Ostatné pohľadávky v rámci konsolidovaného celku	0	0
Spolu aktíva	99 243	1 015
Ostatné dlhodobé záväzky (dlhodobá úročená pôžička)	0	0
Záväzky z obchodného styku	24 259	38 093
Spolu pasíva	24 259	38 093

Transakcie s dcérskými účtovnými jednotkami

Spoločnosť nemá dcérske účtovné jednotky.

Transakcie so spoločnými účtovnými jednotkami

Spoločnosť nemá spoločné účtovné jednotky.

Transakcie s kľúčovým manažmentom

Kľúčovým manažmentom sú osoby, ktoré majú právomoc a zodpovednosť za plánovanie, riadenie a kontrolu činnosti účtovnej jednotky, priamo alebo nepriamo, vrátane každého výkonného riaditeľa alebo iného riaditeľa účtovnej jednotky. Priemerný počet osôb kľúčového manažmentu v rokoch 2024 bol 7 a v roku 2023 bol 7.



ČL. VIII OSTATNÉ INFORMÁCIE

Koncom februára 2022 prepukol ozbrojený konflikt na Ukrajine, ktorý ovplyvňuje ekonomické a iné aktivity v celom svete. V čase zverejnenia účtovnej závierky manažment účtovnej jednotky nezaznamenal problémy v oblasti dodávok surovín, ani pokles predaja tovaru avšak došlo k značnému nárastu cien energií a pohonných látok. Spoločnosť predpokladá, že nárast cien bude pokračovať aj v ďalšom období, čo sa následne prejaví aj v náraste cien iných komodít a služieb. Nakoľko sa situácia neustále mení, nemožno spoľahlivo predvídať budúci vývoj a vplyv konfliktu na ekonomiku. Manažment bude pokračovať v monitorovaní potenciálneho negatívneho dopadu na podnikanie a podnikne všetky možné kroky na zmiernenie akýchkoľvek negatívnych účinkov na spoločnosť a jej zamestnancov.

ČL. IX PREHĽAD O POHYBE VLASTNÉHO IMANIA

Prehľad o pohybe vlastného imania za predchádzajúce účtovné obdobie je uvedený v nasledujúcom prehľade:

a	Predchádzajúce účtovné obdobie (2023)				Stav k 31.12.2023 f
	Stav k 31.12.2022 b	Prírastky c	Úbytky d	Presuny e	
Základné imanie	1 000 000	-	-	-	1 000 000
Základné imanie	1 000 000	0	0	0	1 000 000
Zmena základného imania	0	0	0	0	0
Pohľadávky za upísané vlastné imanie	0	0	0	0	0
Emisné ážio	0	0	0	0	0
Ostatné kapitálové fondy	-	0	0	0	0
Zákonné rezervné fondy	100 000	-	-	-	100 000
Zákonný rezervný fond (nedeliteľný fond)	100 000	0	0	0	100 000
Rezervný fond na vlastné akcie a vlastné podiely	0	0	0	0	0
Ostatné fondy zo zisku	0	0	0	0	0
Štatutárne fondy	-	0	0	0	0
Ostatné fondy zo zisku	0	0	0	0	0
Oceňovacie rozdiely z precenenia	-	-	-	-	-
Oceňovacie rozdiely z precenenia majetku a záväzkov	-	0	0	-	0
Oceňovacie rozdiely z kapitálových účastín	0	0	0	-	0
Oceňovacie rozdiely z precenenia pri zlúčení, splynutí a rozdelení	-	-	-	0	0
Výsledok hospodárenia minulých rokov	43 332	104 977	-	-143 000	5 309
Nerozdelený zisk minulých rokov	43 332	104 977	-	-143 000	5 309
Neuhradená strata minulých rokov	0	0	0	0	0
Výsledok hospodárenia bežného účtovného obdobia	5 464 977	8 450 719	5 360 000	-104 977	8 450 719
Spolu	6 608 309	8 555 696	5 360 000	-247 977	9 556 028



Prehľad o pohybe vlastného imania za bežné účtovné obdobie je uvedený v nasledujúcom prehľade:

a	Bežné účtovné obdobie (2024)				Stav k 31.12.2024 f
	Stav k 31.12.2023 b	Prírastky c	Úbytky d	Presuny e	
Základné imanie	1 000 000	-	-	-	1 000 000
Základné imanie	1 000 000	0	0	0	1 000 000
Zmena základného imania	0	0	0	0	0
Pohľadávky za upísané vlastné imanie	0	0	0	0	0
Emisné ážio	0	0	0	0	0
Ostatné kapitálové fondy	-	0	0	0	0
Zákonné rezervné fondy	100 000	-	-	-	100 000
Zákonný rezervný fond (nedeliteľný fond)	100 000	0	0	0	100 000
Rezervný fond na vlastné akcie a vlastné podiely	0	0	0	0	0
Ostatné fondy zo zisku	0	0	0	0	0
Štatutárne fondy	-	0	0	0	0
Ostatné fondy zo zisku	0	0	0	0	0
Oceňovacie rozdiely z precenenia	-	-	-	-	-
Oceňovacie rozdiely z precenenia majetku a záväzkov	-	0	0	-	0
Oceňovacie rozdiely z kapitálových účastín	0	0	0	-	0
Oceňovacie rozdiely z precenenia pri zlúčení, splynutí a rozdelení	-	-	-	0	0
Výsledok hospodárenia minulých rokov	5 309	-	-	-5 309	-
Nerozdelený zisk minulých rokov	5 309	-	-	-5 309	0
Neuhradená strata minulých rokov	0	0	0	0	0
Výsledok hospodárenia bežného účtovného obdobia	8 450 719	11 229 475	8 300 000	-150 719	11 229 475
Spolu	9 556 028	11 229 475	8 300 000	-156 028	12 329 475



ČL. X PREHEAD PEŇAŽNÝCH TOKOV K 31. DECEMBRU 2024

R.	NÁZOV	Bežné účt. obdobie	Bezprostredne predchádzajúce účt. obdobie
1	Výsledok hospodárenia z bežnej činnosti pred zdanením		
2	+Z. -S. Zisk +, Strata -	14 194 584	10 702 440
3	A.1. Nepeňažné operácie ovplyvňujúce výsledok hospodárenia z bež. činnosti	158 523	118 641
15	A.2. Zmeny stavu pracovného kapitálu	-651 832	-1 048 990
20	A.3. Úroky účtované do nákladov (+)	5 574	38 082
21	A.4. Úroky účtované do výnosov (-)	-92 236	-99 243
22	A* VH z BČ pred zdanením upravený Z[S] + A.1.+A.2.+A.3.+A.4.	13 614 613	9 710 930
23	A.5. Položky vylúčené z prevádzkovej činnosti.. /patrí do inv. alebo fin. činn..	-16 384	0
27	A.6. Špecifické položky	-3 035 814	-2 091 189
38	A** Peňažné toky pred alt.vykazovan.a ost. položkami (A* +A.5.+A.6.)	10 562 415	7 619 741
39	A.7. Alternatívne vykazované položky	85 647	61 161
44	A.8. Ostatné položky ovplyvňujúce peň. toky z prevádzkovej činnosti..	-34 014	-7 601
45	A*** Čistý peňažný tok z prevádzkovej činnosti.. (súčet A** + A.7. +A.8.)	10 614 048	7 673 301
46	B. Peňažné toky z investičných činností	0	0
47	B.1. Výdavky spojené s obstaraním stálych aktív	-532 315	-610 016
52	B.2. Prijmy z predaja stálych aktív	0	0
56	B.3. Peňažné toky z prenájmu vecí ako celok	0	0
59	B.4. Peňažné toky z úverov a pôžičiek voči spriazneným osobám	99 243	-1 637
62	B.5. Špecifické položky	0	0
65	B.6. Alternatívne vykazované položky	0	0
72	B.7. Ostatné položky ovplyvňujúce peňažné toky z inv. činnosti	0	0
73	B*** Čistý peňažný tok z investičných činností	-433 072	-611 653
74	C. Čistý peňažný tok po financovaní investícií (A***+B***)	10 180 976	7 061 648
75	D. Peňažné toky z finančných činností	0	0
76	D.1. Zmeny stavu dlhodobých záväzkov	-13 334	-927 170
84	D.2. Peňažné toky v oblasti vlastného imania	0	0
91	D.3. Špecifické položky	0	0
95	D.4. Alternatívne vykazované položky	-8 300 000	-5 360 000
102	D.5. Ostatné položky ovplyvňujúce peňažné toky z fin. činnosti (+/-)	0	0
103	D**** Čistý peňažný tok z finančných činností (súčet D.1. až D.5.)	-8 313 334	-6 287 170
105	F. Zmena stavu peň. prostriedkov a ekvivalentov (A**** +B**** +D**** +E)	1 867 642	774 478
106	G. Stav peň. prostriedkov a ekvivalentov na začiatku účt. obdobia	1 768 078	993 600
107	H. Zostatok peň. prostriedkov a ekvivalentov na konci účt. obdobia	3 635 720	1 768 078
108	ZMENA Zmena stavu peň. prostriedkov a ekvivalentov (H.- G.)	1 867 642	774 478
109	kontrola Kontrolný výpočet (F. - ZMENA)(má byť = 0)	0	0

Peňažné prostriedky

Peňažnými prostriedkami (angl. cash) sa rozumejú peňažné hotovosti, ekvivalenty peňažných hotovostí, peňažné prostriedky na bežných účtoch v bankách, kontokorentný účet a časť zostatku účtu Peniaze na ceste, ktorý sa viaže na prevod medzi bežným účtom a pokladnicou alebo medzi dvoma bankovými účtami.

Ekvivalenty peňažných prostriedkov

Ekvivalentmi peňažných prostriedkov (angl. cash equivalents) sa rozumie krátkodobý finančný majetok zameniteľný za vopred známu sumu peňažných prostriedkov, pri ktorom nie je riziko výraznej zmeny jeho hodnoty v najbližších troch mesiacoch odo dňa, ku ktorému sa zostavuje účtovná závierka, napríklad termínované vklady na bankových účtoch, ktoré sú uložené najviac na trojmesačnú výpovednú lehotu, likvidné cenné papiere určené na obchodovanie, prioritné akcie obstarané účtovnou jednotkou, ktoré sú splatné do troch mesiacov odo dňa, ku ktorému sa zostavuje účtovná závierka.



