

**Poznámky
individuálnej účtovnej závierky
zostavenej k 31. decembru 2024**

v - eurocentoch - celých eurách

Za obdobie od mesiac rok do mesiac rok
 do

Bezprostredne predchádzajúce obdobie od do

Dátum vzniku účtovnej jednotky

Účtovná závierka

*)
 - riadna
 - mimoriadna
 - priebežná

Účtovná závierka

*)
 - zostavená
 - schválená

IČO

DIČ

Kód SK NACE

Obchodné meno (názov) účtovnej jednotky

G E C O , s . r . o .

Sídlo účtovnej jednotky

Ulica

E L E K T R Á R E N S K Á

Číslo

4

PSČ

Názov obce




B R A T I S L A V A

Číslo telefónu

Číslo faxu

E-mailová adresa

k a t a r i n a . b u b e r n i k o v a @ g e c o . s k

Zostavené dňa: 31.03.2025	Podpisový záznam osoby zodpovednej za vedenie účtovníctva: 	Podpisový záznam osoby zodpovednej za zostavenie účtovnej závierky: 	Podpisový záznam člena štatutárneho orgánu účtovnej jednotky alebo fyzickej osoby, ktorá je účtovnou jednotkou: 
Schválené dňa: 31.03.2025			

ČL. I VŠEOBECNÉ INFORMÁCIE

1. Názov a sídlo

GECO, s.r.o.
Elektrárenská 4, 831 04 Bratislava

2. Založenie spoločnosti

Spoločnosť GECO, s. r. o. (ďalej len Spoločnosť), bola založená 07. februára 2000 a do obchodného registra bola zapísaná 25. februára 2000 (Obchodný register Mestského súdu Bratislava III, oddiel Sro., vložka číslo 21187/B). Dňa 05.08.2010 bola v Obchodnom registri zapísaná zmena obchodného mena spoločnosti. Pôvodné obchodné meno bolo GECO TABAK, s.r.o..

3. Hlavnými činnosťami Spoločnosti sú:

- kúpa tovaru za účelom jeho predaja konečnému spotrebiteľovi (maloobchod),
- kúpa tovaru za účelom jeho predaja iným prevádzkovateľom živnosti (veľkoobchod),
- sprostredkovateľská činnosť,
- oprava a údržba elektronických registračných pokladníc,
- reklamné a marketingové služby, prieskum trhu a verejnej mienky,
- vykonávanie mimoškolskej vzdelávacej činnosti,
- nákladná cestná doprava vykonávaná vozidlami s celkovou hmotnosťou do 3,5 t vrátane prípojného vozidla,
- prenájom huteľných vecí,
- skladovanie a pomocné činnosti v doprave,
- činnosti podnikateľských, organizačných a ekonomických poradcov.

4. Údaje o neobmedzenom ručení

Spoločnosť nie je neobmedzene ručiacim spoločníkom v iných spoločnostiach podľa § 56 ods. 5 Obchodného zákonníka.

5. Právny dôvod na zostavenie účtovnej závierky

Účtovná závierka Spoločnosti k 31. decembru 2024 je zostavená ako riadna účtovná závierka podľa § 17 ods. 6 zákona NR SR č. 431/2002 Z. z. o účtovníctve za účtovné obdobie od 1. januára 2024 do 31. decembra 2024.

6. Dátum schválenia účtovnej závierky za predchádzajúce účtovné obdobie

Účtovná závierka Spoločnosti k 31. decembru 2023, za predchádzajúce účtovné obdobie, bola schválená valným zhromaždením Spoločnosti 22.apríla 2024.

7. Zverejnenie účtovnej závierky za predchádzajúce účtovné obdobie

Účtovná závierka Spoločnosti k 31. decembru 2023 spolu so správou audítora o overení účtovnej závierky k 31. decembru 2023 bola uložená do registra účtovných závierok 24. júna 2024.

8. Schválenie audítora

Valné zhromaždenie 02. decembra 2024 schválilo spoločnosť Kreston Slovakia Audit, s.r.o. ako audítora na overenie účtovnej závierky za účtovné obdobie od 1. januára 2024 do 31. decembra 2024.

9. Počet zamestnancov

Údaje o počte zamestnancov za bežné účtovné obdobie a bezprostredne predchádzajúce účtovné obdobie sú uvedené v nasledujúcom prehľade:

	2023	2024
Priemerný prepočítaný počet zamestnancov	275,88	300,80
	288	304
Stav zamestnancov ku dňu, ku ktorému sa zostavuje účtovná závierka, z toho:		
počet vedúcich zamestnancov	7	7

10. Údaje o skupine

Spoločnosť sa zahŕňa do konsolidovanej účtovnej závierky spoločnosti GECO, a. s. Praha. Konsolidovanú účtovnú závierku vytvorí spoločnosť GECO, a.s. Pod Čímickým hájem 190/11, 181 00 Praha 8, Česká republika. Tieto konsolidované účtovné závierky je možné dostať priamo v sídle uvedenej spoločnosti alebo v sídle spoločnosti GECO, s.r.o., Elektrárenská 4, 831 04 Bratislava. Adresa registrového súdu, ktorý vedie obchodný register, kde sú uložené konsolidované účtovné závierky je Mestský súd v Prahe, Slezská 9, 120 00 Praha 2.

ČL. II INFORMÁCIE O PRIJATÝCH POSTUPOCH

Východiská pre zostavenie účtovnej závierky

(1) Účtovná závierka bola zostavená za predpokladu nepretržitého trvania Spoločnosti.

(2) Účtovné metódy a všeobecné účtovné zásady boli účtovnou jednotkou konzistentne aplikované počas celého účtovného obdobia.

V účtovnom období 2024 Spoločnosť nevykonala žiadne opravy významných chýb minulých účtovných období.

(3) Účtovná jednotka nere realizovala transakcie, ktoré sa neuvádzajú v súvahe.

(4) Spôsob a určenie ocenenia majetku a záväzkov

(a) Dlhodobý nehmotný majetok a dlhodobý hmotný majetok

Dlhodobý majetok nakupovaný sa oceňuje obstarávacou cenou, ktorá zahŕňa cenu obstarania a náklady súvisiace s obstaraním (clo, prepravu, montáž, poistné a pod.).

Súčasťou obstarávacej ceny dlhodobého hmotného majetku od 1. januára 2003 nie sú úroky z cudzích zdrojov ani realizované kurzové rozdiely, ktoré vznikli do momentu uvedenia dlhodobého majetku do používania.

Súčasťou obstarávacej ceny dlhodobého nehmotného majetku nie sú od 1. júla 2010 úroky z cudzích zdrojov, ktoré vznikli do momentu zaradenia dlhodobého nehmotného majetku do používania.

Dlhodobý majetok vytvorený vlastnou činnosťou sa oceňuje vlastnými nákladmi. Vlastnými nákladmi sú všetky priame náklady vynaložené na výrobu alebo inú činnosť a nepriame náklady, ktoré sa vzťahujú na výrobu alebo inú činnosť.

Náklady na výskum sa neaktivujú, účtujú sa do nákladov účtovného obdobia, v ktorom vznikli. Náklady na vývoj sa účtujú do obdobia, v ktorom vznikli, ale tie náklady na vývoj, ktoré sa vzťahujú na jasne definovaný výrobok alebo proces, pri ktorých je možné preukázať technickú realizovateľnosť a možnosť predaja a spoločnosť má dostatočné zdroje na dokončenie projektu, jeho predaj alebo na vnútorné využitie jeho výsledkov, sa aktivujú, a to vo výške, ktorá je pravdepodobná, že sa získa späť z budúcich ekonomických úžitkov.

Aktivované náklady na vývoj sa odpisujú počas maximálne 5 rokov, a to v tých účtovných obdobiach, v ktorých sa očakáva predaj produktu alebo využívanie procesu. Ak sa zníži ich hodnota, odpisujú sa na sumu, ktorá je pravdepodobná, že sa získa späť z budúcich ekonomických úžitkov.

Odpisy dlhodobého nehmotného majetku sú stanovené vychádzajúc z predpokladanej doby jeho používania a predpokladaného priebehu jeho opotrebenia. Odpisovať sa začína v mesiaci zaradenia dlhodobého majetku do používania. Drobný dlhodobý nehmotný majetok, ktorého obstarávací cena (resp. vlastné náklady) je 2 400 EUR a nižšia, sa účtuje ako náklady na služby. Predpokladaná doba používania, metóda odpisovania a odpisová sadzba sú uvedené v nasledujúcej tabuľke:

	Predpokladaná doba používania v rokoch	Metóda odpisovania	Ročná odpisová sadzba v %
Aktivované náklady na vývoj	5	lineárna	20
Softvér	3	lineárna	33,33
Oceniťelné práca (licencia)	8	lineárna	12,5
Drobný dlhodobý nehmotný majetok	rôzna	jednorazový odpis	100

Odpisy dlhodobého hmotného majetku sú stanovené vychádzajúc z predpokladanej doby jeho používania a predpokladaného priebehu jeho opotrebenia. Odpisovať sa začína v mesiaci zaradenia dlhodobého majetku do používania. Drobný dlhodobý hmotný majetok, ktorého obstarávací cena (resp. vlastné náklady) je 1 700 EUR a nižšia, sa považuje za zásoby. Pozemky sa neodpisujú. Predpokladaná doba používania, metóda odpisovania a odpisová sadzba sú uvedené v nasledujúcej tabuľke:

	Predpokladaná doba používania v rokoch	Metóda odpisovania	Ročná odpisová sadzba v %
Stavby	10	lineárna, zrýchlená	10
Stroje, prístroje a zariadenia	4 až 12	zrýchlená, lineárna	8,17,25
Dopravné prostriedky	4	zrýchlená, lineárna	25
Drobný dlhodobý hmotný majetok	rôzna	jednorazový odpis	100

(b) Cenné papiere a podiely

Cenné papiere a podiely sa oceňujú obstarávacími cenami vrátane nákladov súvisiacich s obstaraním. Od obstarávacej ceny je odpočítané zníženie hodnoty cenných papierov a podielov.

(c) Zásoby

Zásoby sa oceňujú nižšou z nasledujúcich hodnôt: obstarávacou cenou (nakupované zásoby) alebo vlastnými nákladmi (zásoby vytvorené vlastnou činnosťou) alebo čistou realizačnou hodnotou.

Obstarávacia cena zahŕňa cenu zásob a náklady súvisiace s obstaraním (clo, prepravu, poistné, provízie, skonto a pod.). Úroky z cudzích zdrojov nie sú súčasťou obstarávacej ceny. Nakupované zásoby sa oceňujú váženým aritmetickým priemerom z obstarávacích cien.

Vlastné náklady zahŕňajú priame náklady (priamy materiál, priame mzdy a ostatné priame náklady) a časť nepriamych nákladov bezprostredne súvisiacich s vytvorením zásob vlastnou činnosťou (výrobná réžia). Výrobná réžia sa do vlastných nákladov zahŕňa v závislosti od stupňa rozpracovanosti týchto zásob. Správna réžia a odbytové náklady nie sú súčasťou vlastných nákladov. Súčasťou vlastných nákladov nie sú úroky z cudzích zdrojov.

Čistá realizačná hodnota je predpokladaná predajná cena znížená o predpokladané náklady na ich dokončenie a o predpokladané náklady súvisiace s ich predajom.

Zníženie hodnoty zásob sa upravuje vytvorením opravnej položky.

(d) Zákazková výroba

Zákazková výroba sa vykazuje použitím metódy stupňa dokončenia zákazky (angl. percentage-of-completion-method).

(e) Zákazková výstavba nehnuteľnosti

Zákazková výstavba nehnuteľnosti – priebežný transfer

Zákazková výstavba nehnuteľnosti určenej na predaj sa vykazuje podľa metódy stupňa dokončenia.

Zákazková výstavba nehnuteľnosti – ostatná (nie priebežný transfer)

Zákazková výstavba nehnuteľnosti určenej na predaj – ostatná (nie priebežný transfer) sa vykazuje metódou tzv. nulového zisku, t. j. zisk sa vykáže pri predaji nehnuteľnosti.

(f) Pohľadávky

Pohľadávky pri ich vzniku sa oceňujú ich menovitou hodnotou; postúpené pohľadávky a pohľadávky nadobudnuté vkladom do základného imania sa oceňujú obstarávacou cenou vrátane nákladov súvisiacich s obstaraním. Toto ocenenie sa znižuje o pochybné a nevykonalné pohľadávky.

(g) Peňažné prostriedky a ceniny

Peňažné prostriedky a ceniny sa oceňujú ich menovitou hodnotou. Zníženie ich hodnoty sa vyjadruje opravou položkou.

(h) Náklady budúcich období a príjmy budúcich období

Náklady budúcich období a príjmy budúcich období sa vykazujú vo výške, ktorá je potrebná na dodržanie zásady vecnej a časovej súvislosti s účtovným obdobím.

(i) Rezervy

Rezervy sú záväzky s neurčitým časovým vymedzením alebo výškou; tvoria sa na krytie známych rizík alebo strát z podnikania. Oceňujú sa v očakávanej výške záväzku.

(j) Záväzky

Záväzky pri ich vzniku sa oceňujú menovitou hodnotou. Záväzky pri ich prevzatí sa oceňujú obstarávacou cenou. Ak sa pri inventarizácii zistí, že suma záväzkov je iná ako ich výška v účtovníctve, uvedú sa záväzky v účtovníctve a v účtovnej závierke v tomto zistenom ocenení.

(k) Odložené dane

Odložené dane (odložená daňová pohľadávka a odložený daňový záväzok) sa vzťahujú na:

- dočasné rozdiely medzi účtovnou hodnotou majetku a účtovnou hodnotou záväzkov vykázanou v súvahe a ich daňovou základňou,
- možnosť umorovať daňovú stratu v budúcnosti, ktorou sa rozumie možnosť odpočítať daňovú stratu od základu dane v budúcnosti,
- možnosť previesť nevyužitú daňovú odpočty a iné daňové nároky do budúcich období.

(l) Výdavky budúcich období a výnosy budúcich období

Výdavky budúcich období a výnosy budúcich období sa vykazujú vo výške, ktorá je potrebná na dodržanie zásady vecnej a časovej súvislosti s účtovným obdobím.

(m) Emisné kvóty

Bezodplatne pripísaný proporčný podiel emisných kvót v ocenení reprodukčnou obstarávacou cenou sa účtuje v prospech výnosov budúcich období.

Zúčtovanie výnosov budúcich období sa uskutočňuje v časovej a vecnej súvislosti s použitím bezodplatne pripísaných emisných kvót z dôvodu ich predaja alebo tvorby rezervy alebo splnenia povinnosti odovzdania emisných kvót.

(n) Dotácie zo štátneho rozpočtu

O nároku na dotácie zo štátneho rozpočtu sa účtuje, ak je takmer isté, že na základe splnených podmienok na poskytnutie dotácie sa Spoločnosti daná dotácia poskytne.

Dotácie na hospodársku činnosť Spoločnosti sa najskôr vykazujú ako výnosy budúcich období a do výkazu ziskov a strát sa rozpúšťajú ako výnosy z hospodárskej činnosti v časovej a vecnej súvislosti s vynaložením nákladov na príslušný účel. Dotácie na obstaranie dlhodobého hmotného majetku a dlhodobého nehmotného majetku sa najskôr vykazujú ako výnosy budúcich období a do výkazu ziskov a strát sa rozpúšťajú v časovej a vecnej súvislosti so zaúčtovaním odpisov z tohto dlhodobého majetku.

(o) Prenájom (lízing)

Operatívny prenájom. Majetok prenajatý na základe operatívneho prenájmu vykazuje ako svoj majetok jeho vlastník, nie nájomca.

Finančný prenájom (s kúpnu opciou; bez kúpnej opcie je považovaný za operatívny prenájom). Majetok prenajatý na základe zmluvy uzatvorenej do 31. decembra 2003 vykazuje ako svoj majetok jeho vlastník, nie nájomca. Majetok prenajatý na základe zmluvy uzatvorenej 1. januára 2004 a neskôr vykazuje ako svoj majetok jeho nájomca, nie vlastník.

(p) Deriváty

Deriváty sa oceňujú reálnou hodnotou.

Zmeny reálnych hodnôt zabezpečovacích derivátov sa účtujú bez vplyvu na výsledok hospodárenia, priamo do vlastného imania.

Zmeny reálnych hodnôt derivátov určených na obchodovanie na tuzemskej burze, zahraničnej burze alebo na inom verejnom trhu sa účtujú s vplyvom na výsledok hospodárenia.

Zmeny reálnych hodnôt derivátov určených na obchodovanie na neverejnom trhu sa účtujú bez vplyvu na výsledok hospodárenia, priamo do vlastného imania.

(q) Majetok a záväzky zabezpečené derivátmi

Majetok a záväzky zabezpečené derivátmi sa oceňujú reálnou hodnotou. Zmeny reálnych hodnôt majetku a záväzkov zabezpečených derivátmi sa účtujú bez vplyvu na výsledok hospodárenia, priamo do vlastného imania.

(r) Cudzía mena

Majetok a záväzky vyjadrené v cudzej mene sa ku dňu uskutočnenia účtovného prípadu prepočítavajú na menu euro referenčným výmenným kurzom určeným a vyhláseným Európskou centrálnou bankou alebo Národnou bankou Slovenska v deň predchádzajúci dňu uskutočnenia účtovného prípadu.

Majetok a záväzky vyjadrené v cudzej mene (okrem prijatých a poskytnutých preddavkov) sa ku dňu, ku ktorému sa zostavuje účtovná závierka, prepočítavajú na menu euro referenčným výmenným kurzom určeným a vyhláseným Európskou centrálnou bankou alebo Národnou bankou Slovenska v deň, ku ktorému sa zostavuje účtovná závierka, a účtujú sa s vplyvom na výsledok hospodárenia.

Prijaté a poskytnuté preddavky v cudzej mene prostredníctvom účtu vedeného v tejto cudzej mene sa prepočítavajú na menu euro referenčným výmenným kurzom určeným a vyhláseným Európskou centrálnou bankou alebo Národnou bankou Slovenska v deň predchádzajúci dňu uskutočnenia účtovného prípadu.

Prijaté a poskytnuté preddavky v cudzej mene na účet zriadený v eurách a z účtu zriadeného v eurách sa prepočítavajú na menu euro kurzom, za ktorý boli tieto hodnoty nakúpené alebo predané.

Prijaté a poskytnuté preddavky sa ku dňu, ku ktorému sa zostavuje účtovná závierka, na menu euro už neprepočítavajú.

(s) Výnosy

Tržby za vlastné výkony a tovar neobsahujú daň z pridanej hodnoty. Sú tiež znížené o zľavy a zrážky (rabaty, bonusy, skontá, dobropisy a pod.), bez ohľadu na to, či zákazník mal vopred na zľavu nárok, alebo či ide o dodatočne uznanú zľavu.

(5) Významné opravy chýb minulých období

Účtovná jednotka v priebehu účtovného obdobia 2024 nevykonala významné opravy chýb minulých období, ktoré by mali vplyv na zisk alebo stratu minulých období.

ČL. III INFORMÁCIE, KTORÉ VYSVETLUJÚ A DOPLŇAJÚ POLOŽKY SÚVAHY

(1) INFORMÁCIE O ÚDAJOCH NA STRANE AKTÍV SÚVAHY

1. Dlhodobý nehmotný majetok a dlhodobý hmotný majetok

Prehľad o pohybe dlhodobého nehmotného majetku a dlhodobého hmotného majetku od 1. januára 2024 do 31. decembra 2024 a za porovnateľné obdobie od 1. januára 2023 do 31. decembra 2023 je uvedený v tabuľkách na stranách 7 až 10.

Údaje o záložných právach k dlhodobému hmotnému majetku sú uvedené v nasledujúcom prehľade:

Dlhodobý hmotný majetok	Hodnota za bežné účtovné obdobie
Dlhodobý hmotný majetok, na ktorý je zriadené záložné právo	0
Dlhodobý hmotný majetok, pri ktorom má účtovná jednotka obmedzené právo s ním nakladať	0

Dlhodobý hmotný majetok je poistený pre prípad škôd spôsobených krádežou a živelnou pohromou v rámci skupiny GECCO na celkovú výšku majetku.

Prehľad o nákladoch na výskum a vývoj:

	2023	2024
Náklady na výskum	0	0
Náklady na vývoj, neaktivované	0	0
Náklady na vývoj, aktivované	0	0
Spolu	0	0

2. Dlhodobý finančný majetok

Spoločnosť nevlastní dlhodobý finančný majetok.

GECO, s.r.o.

Prehľad o pohybe dlhodobého nehmotného majetku

31.12.2023

Dlhodobý nehmotný majetok	Bezprostredne predchádzajúce účtovné obdobie							Spolu
	Aktivované náklady na vývoj	Softvér	Oceneniteľné práva	Goodwill	Ostatný dlhodobý nehmotný majetok	Obstarávaný dlhodobý nehmotný majetok	Poskytnuté preddavky na dlhodobý nehmotný majetok	
Prvotné ocenenie								
Stav na začiatku účtovného obdobia	0	111 838	0	0	0	0	0	111 838
Prírastky	0	7 203	0	0	0	7 203	0	14 406
Úbytky	0	0	0	0	0	7 203	0	7 203
Presuny	0	0	0	0	0	0	0	0
Stav na konci účtovného obdobia	0	119 041	0	0	0	0	0	119 041
Oprávky								
Stav na začiatku účtovného obdobia	0	101 357	0	0	0	0	0	101 357
Prírastky	0	10 109	0	0	0	0	0	10 109
Úbytky	0	0	0	0	0	0	0	0
Stav na konci účtovného obdobia	0	111 466	0	0	0	0	0	111 466
Opravné položky								
Stav na začiatku účtovného obdobia	0	0	0	0	0	0	0	0
Prírastky	0	0	0	0	0	0	0	0
Úbytky	0	0	0	0	0	0	0	0
Stav na konci účtovného obdobia	0	0	0	0	0	0	0	0
Zostatková hodnota								
Stav na začiatku účtovného obdobia	0	10 481	0	0	0	0	0	10 481
Stav na konci účtovného obdobia	0	7 575	0	0	0	0	0	7 575

GECO, s.r.o.

Prehľad o pohybe dlhodobého nehmotného majetku

31.12.2024

Dlhodobý nehmotný majetok	Bežné účtovné obdobie							Spolu
	Aktivované náklady na vývoj	Softvér	Oceniteľné práva	Goodwill	Ostatný dlhodobý nehmotný majetok	Obstarávaný dlhodobý nehmotný majetok	Poskytnuté preddavky na dlhodobý nehmotný majetok	
Prvotné ocenenie								
Stav na začiatku účtovného obdobia	0	119 041	0	0	0	0	0	119 041
Prírastky	0	17 540	0	0	0	17 540	0	35 080
Úbytky	0	0	0	0	0	17 540	0	17 540
Presuny	0	0	0	0	0	0	0	0
Stav na konci účtovného obdobia	0	136 581	0	0	0	0	0	136 581
Oprávky								
Stav na začiatku účtovného obdobia	0	111 466	0	0	0	0	0	111 466
Prírastky	0	3 868	0	0	0	0	0	3 868
Úbytky	0	0	0	0	0	0	0	0
Stav na konci účtovného obdobia	0	115 334	0	0	0	0	0	115 334
Opravné položky								
Stav na začiatku účtovného obdobia	0	0	0	0	0	0	0	0
Prírastky	0	0	0	0	0	0	0	0
Úbytky	0	0	0	0	0	0	0	0
Stav na konci účtovného obdobia	0	0	0	0	0	0	0	0
Zostatková hodnota								
Stav na začiatku účtovného obdobia	0	7 575	0	0	0	0	0	7 575
Stav na konci účtovného obdobia	0	21 247	0	0	0	0	0	21 247

GECO, s.r.o.

Prehľad o pohybe dlhodobého hmotného majetku

31.12.2023

Dlhodobý hmotný majetok	Bezprostredne predchádzajúce účtovné obdobie								Spolu
	Pozemky	Stavby	Samostatné hnutelné veci a súbory hnutelných vecí	Pestovateľské celky trvalých porastov	Základné stádo a ťažné zvieratá	Ostatný dlhodobý hmotný majetok	Obstarávaný dlhodobý hmotný majetok	Poskytnuté preddavky na dlhodobý hmotný majetok	
Prvotné ocenenie									
Stav na začiatku účtovného obdobia	0	928 981	1 676 004	0	0	0	0	0	2 604 985
Prírastky	0	164 782	437 395	0	0	0	602 813	0	1 204 990
Úbytky	0	32 338	21 054	0	0	0	602 608	0	656 000
Presuny	0	0	0	0	0	0	0	0	0
Stav na konci účtovného obdobia	0	1 061 425	2 092 345	0	0	0	205	0	3 153 975
Oprávky									
Stav na začiatku účtovného obdobia	0	559 828	807 817	0	0	0	0	0	1 367 645
Prírastky	0	73 351	278 309	0	0	0	0	0	351 660
Úbytky	0	32 338	21 054	0	0	0	0	0	53 392
Stav na konci účtovného obdobia	0	600 841	1 065 072	0	0	0	0	0	1 665 913
Opravné položky									
Stav na začiatku účtovného obdobia	0	0	0	0	0	0	0	0	0
Prírastky	0	0	0	0	0	0	0	0	0
Úbytky	0	0	0	0	0	0	0	0	0
Stav na konci účtovného obdobia	0	0	0	0	0	0	0	0	0
Zostatková hodnota									
Stav na začiatku účtovného obdobia	0	369 153	868 187	0	0	0	0	0	1 237 340
Stav na konci účtovného obdobia	0	460 584	1 027 273	0	0	0	205	0	1 488 062

GECO, s.r.o.

Prehľad o pohybe dlhodobého hmotného majetku

31.12.2024

Dlhodobý hmotný majetok	Bežné účtovné obdobie								Spolu
	Pozemky	Stavby	Samostatné hnuteľné veci a súbory hnuteľných vecí	Pestovateľské celky trvalých porastov	Základné stádo a ťažné zvieratá	Ostatný dlhodobý hmotný majetok	Obstarávaný dlhodobý hmotný majetok	Poskytnuté preddavky na dlhodobý hmotný majetok	
Prvotné ocenenie									
Stav na začiatku účtovného obdobia	0	1 061 425	2 092 345	0	0	0	205	0	3 153 975
Prírastky	0	139 992	343 218	0	0	0	514 774	0	997 984
Úbytky	0	23 393	148 806	0	0	0	483 210	0	655 409
Presuny	0	0	0	0	0	0	0	0	0
Stav na konci účtovného obdobia	0	1 178 024	2 286 757	0	0	0	31 769	0	3 496 550
Oprávky									
Stav na začiatku účtovného obdobia	0	600 841	1 065 072	0	0	0	0	0	1 665 913
Prírastky	0	78 189	311 158	0	0	0	0	0	389 347
Úbytky	0	23 393	144 712	0	0	0	0	0	168 105
Stav na konci účtovného obdobia	0	655 637	1 231 518	0	0	0	0	0	1 887 155
Opravné položky									
Stav na začiatku účtovného obdobia	0	0	0	0	0	0	0	0	0
Prírastky	0	0	0	0	0	0	0	0	0
Úbytky	0	0	0	0	0	0	0	0	0
Stav na konci účtovného obdobia	0	0	0	0	0	0	0	0	0
Zostatková hodnota									
Stav na začiatku účtovného obdobia	0	460 584	1 027 273	0	0	0	205	0	1 488 062
Stav na konci účtovného obdobia	0	522 387	1 055 239	0	0	0	31 769	0	1 609 395

3. Zásoby

Vývoj opravnej položky v priebehu účtovného obdobia je uvedený v nasledujúcom prehľade:

Zásoby	Bežné obdobie (rok 2024)				
	Stav opravnej položky k 31.12.2023	Tvorba opravnej položky	Zúčtovanie opravnej položky z dôvodu zániku opodstatnenosti	Zúčtovanie opravnej položky z dôvodu vyradenia majetku z účtovníctva	Stav opravnej položky k 31.12.2024
Materiál	0	0	0	0	0
Nedokončená výroba a polotovary vlastnej výroby	0	0	0	0	0
Výrobky	0	0	0	0	0
Zvieratá	0	0	0	0	0
Tovar	0	0	0	0	0
Nehnutelnosť na predaj	0	0	0	0	0
Poskytnuté preddavky na zásoby	0	0	0	0	0
Zásoby spolu	0	0	0	0	0

Nebolo zistené zníženie úžitkovej hodnoty zásob. Úžitková hodnota je vyššia ako účtovná hodnota zásob.

Zásoby	Hodnota za bežné účtovné obdobie
Zásoby, na ktoré je zriadené záložné právo	0
Zásoby, pri ktorých má účtovná jednotka obmedzené právo s nimi nakladať	0

4. Údaje o zákazkovej výrobe

Spoločnosť nemá činnosti, pri ktorých sa účtuje o zákazkovej výrobe.

5. Pohľadávky

Vývoj opravnej položky v priebehu účtovného obdobia je zobrazený v nasledujúcom prehľade:

Pohľadávky	Bežné účtovné obdobie (rok 2024)				
	Stav opravnej položky k 31.12.2023	Tvorba opravnej položky	Zúčtovanie opravnej položky z dôvodu zániku opodstatnenosti	Zúčtovanie opravnej položky z dôvodu vyradenia majetku z účtovníctva	Stav opravnej položky k 31.12.2024
Pohľadávky z obchodného styku	137	137	0	274	0
Pohľadávky voči dcérskej účtovnej jednotke a materskej účtovnej jednotke	0	0	0	0	0
Ostatné pohľadávky v rámci konsolidovaného celku	0	0	0	0	0
Pohľadávky voči spoločníkom, členom a združeniu	0	0	0	0	0
Iné pohľadávky	5 512	0	1 031	1 816	2 665
Pohľadávky spolu	5 649	137	1 031	2 090	2 665

Veková štruktúra pohľadávok za bezprostredne predchádzajúce účtovné obdobie je uvedená v nasledujúcom prehľade:

Pohľadávky k 31.12.2023	V lehote splatnosti	Po lehote splatnosti	Pohľadávky spolu
Dlhodobé pohľadávky	0	0	0
Pohľadávky z obchodného styku	244 251	0	244 251
Pohľadávky voči dcérskej účt.jednotke a materskej účt.jednotke	0	0	0
Ostatné pohľadávky v rámci konsolidovaného celku	0	0	0
Pohľadávky voči spoločníkom, členom a združeniu	0	0	0
Daňové pohľadávky a dotácie	83 566		83 566
Iné pohľadávky	0	0	0
Dlhodobé pohľadávky spolu	327 817	0	327 817
Krátkodobé pohľadávky			
Pohľadávky z obchodného styku	4 681 271	38 928	4 720 199
Pohľadávky voči dcérskej účt.jednotke a materskej účt.jednotke	0	0	0
Ostatné pohľadávky v rámci konsolidovaného celku	99 243	0	99 243
Pohľadávky voči spoločníkom, členom a združeniu	0	0	0
Sociálne poistenie	0	0	0
Daňové pohľadávky a dotácie	4 085	0	4 085
Iné pohľadávky	37 418	5 512	42 930
Krátkodobé pohľadávky spolu	4 822 017	44 440	4 866 457

Veková štruktúra pohľadávok za bežné účtovné obdobie je uvedená v nasledujúcom prehľade:

Pohľadávky k 31.12.2024	V lehote splatnosti	Po lehote splatnosti	Pohľadávky spolu
Dlhodobé pohľadávky	0	0	0
Pohľadávky z obchodného styku	270 092	0	270 092
Pohľadávky voči dcérskej účt.jednotke a materskej účt.jednotke	0	0	0
Ostatné pohľadávky v rámci konsolidovaného celku	0	0	0
Pohľadávky voči spoločníkom, členom a združeniu	0	0	0
Daňové pohľadávky a dotácie	166 661		166 661
Iné pohľadávky	0	0	0
Dlhodobé pohľadávky spolu	436 753	0	436 753
Krátkodobé pohľadávky			
Pohľadávky z obchodného styku	5 519 093	343 718	5 862 811
Pohľadávky voči dcérskej účt.jednotke a materskej účt.jednotke	0	0	0
Ostatné pohľadávky v rámci konsolidovaného celku	1 015	0	1 015
Pohľadávky voči spoločníkom, členom a združeniu	0	0	0
Sociálne poistenie	0	0	0
Daňové pohľadávky a dotácie	0	0	0
Iné pohľadávky	39 668	2 665	42 333
Krátkodobé pohľadávky spolu	5 559 776	346 383	5 906 159

Pohľadávky podľa zostatkovej doby splatnosti sú uvedené v nasledujúcom prehľade:

Pohľadávky podľa zostatkovej doby splatnosti	31.12.2023	31.12.2024
Pohľadávky po lehote splatnosti	44 440	346 383
Pohľadávky so zostatkovou dobou splatnosti do jedného roka	4 822 017	5 559 776
Krátkodobé pohľadávky spolu	4 866 457	5 906 159
Pohľadávky so zostatkovou dobou splatnosti jeden rok až päť rokov	327 817	436 753
Pohľadávky so zostatkovou dobou splatnosti dlhšou ako päť rokov	0	0
Dlhodobé pohľadávky spolu	327 817	436 753

Informácie o pohľadávkach zabezpečených záložným právom alebo inou formou zabezpečenia sú uvedené v nasledujúcom prehľade:

Opis predmetu záložného práva	Bežné účtovné obdobie	
	Hodnota predmetu	Hodnota pohľadávky
Pohľadávky kryté záložným právom alebo inou formou zabezpečenia	x	x
Hodnota pohľadávok, na ktoré sa zriadilo záložné právo	x	x
Hodnota pohľadávok, pri ktorých je obmedzené právo s nimi nakladať	x	x

6. Odložená daňová pohľadávka

Výpočet odloženej daňovej pohľadávky je uvedený v nasledujúcom prehľade:

	31.12.2023	31.12.2024
Dočasné rozdiely medzi účtovnou hodnotou majetku a daňovou základňou, z toho:	149 024	526 004
- odpočítateľné	149 024	526 004
- zdaniteľné	0	0
Dočasné rozdiely medzi účtovnou hodnotou záväzkov a daňovou základňou, z toho:	248 911	168 415
- odpočítateľné	248 911	168 415
- zdaniteľné	0	0
Možnosť umorovať daňovú stratu v budúcnosti	0	0
Možnosť previesť nevyužitú daňovú odpočty	0	0
Sadzba dane z príjmov (v %)	21	24
Odložená daňová pohľadávka	83 566	166 661
Uplatnená daňová pohľadávka	83 566	166 661
Zaučtovaná ako zníženie nákladov	0	0
Zaučtovaná do vlastného imania	0	0
Odložený daňový záväzok	0	0
Odložená daň	83 566	166 661
Zmena odloženej dane	11 306	83 094
Zaučtovaná ako náklad + / výnos -	11 306	83 094
Zaučtovaná do vlastného imania	0	0

7. Finančné účty

Ako finančné účty sú vykázané peniaze v pokladnici, účty v bankách a cenné papiere. Účtami v bankách môže Spoločnosť voľne disponovať.

Prehľad jednotlivých položiek finančných účtov:

	31.12.2023	31.12.2024
Pokladnica, ceniny	927 622	642 120
Bežné bankové účty	186 225	225 692
Bankové účty termínované	0	0
Peniaze na ceste	654 231	2 767 908
Spolu	1 768 078	3 635 720

8. Krátkodobý finančný majetok

Spoločnosť nemá iné druhy krátkodobého finančného majetku.

9. Časové rozlišení

Ide o tieto položky:

	31.12.2023	31.12.2024
Náklady budúcich období dlhodobé, z toho:	6 865	5 628
Softvér	6 590	5 628
Ostatné	275	0
Náklady budúcich období krátkodobé z toho:	118 074	133 001
Poistenie majetku	11 642	14 391
Nájomné	74 909	83 497
Bankové garancie	5 235	3 901
Softvér	11 910	24 349
Ostatné	14 378	6 863
Príjmy budúcich období dlhodobé, z toho:	0	0
Ostatné	0	0
Príjmy budúcich období krátkodobé z toho:	1 157 325	1 656 990
Zľava na poistenie	3 621	6 767
Bonusy a objemové zľavy	1 148 084	1 648 829
Ostatné	5 620	1 394
Spolu	1 282 264	1 795 619

(2) INFORMÁCIE O ÚDAJOCH NA STRANE PASÍV SÚVAHY

1. Vlastné imanie

Štruktúra spoločníkov Spoločnosti je od 7. februára 2000 takáto:

Spoločník, akcionár	Výška podielu na základnom imaní		Podiel na hlasovacích právach	Iný podiel na ostatných položkách VI ako na ZI
	absolútne	v %	v %	v %
GECO, a.s., Praha, ČR	1 000 000	100	100	0
Spolu	1 000 000	100	100	0

Účtovný zisk za rok 2023 bol rozdelený takto:

Rozdelenie účtovného zisku	2023
Prídel do zákonného rezervného fondu	0
Prídel do štatutárnych a ostatných fondov	0
Prídel do sociálneho fondu	0
Prídel na zvýšenie základného imania	0
Úhrada straty minulých období	0
Prevod do nerozdeleného zisku minulých rokov	8 450 719
Rozdelenie podielu na zisku spoločníkom, členom	0
Iné	0
Spolu	8 450 719

Valné zhromaždenie dňa 31.03.2025 rozhodlo o rozdelení zisku nasledovne:

– prevod na nerozdelený zisk minulých rokov: 11 229 474,97 EUR.

Povinný prídel do zákonného rezervného fondu nie je potrebný, pretože zákonný rezervný fond už presiahol maximálnu hranicu stanovenú v právnych predpisoch a v spoločenskej zmluve.

Zisk na 1,00€ podielu je 11,23€.

2. Rezervy

Prehľad o rezervách za predchádzajúce účtovné obdobie je uvedený v nasledujúcom prehľade:

	Predchádzajúce účtovné obdobie (rok 2023)				Stav k 31.12.2023
	Stav k 31.12.2022	Tvorba	Použitie	Zrušenie	
Dlhodobé rezervy, z toho:	0	0	0	0	0
Ostatné rezervy dlhodobé					
Ostatné	0	0	0	0	0
Ostatné rezervy dlhodobé spolu	0	0	0	0	0
Krátkodobé rezervy, z toho:	255 890	284 053	255 890	0	284 053
Zákonné rezervy krátkodobé					
Mzdy za dovolenku vrátane sociálneho zabezpečenia	36 573	56 553	36 573	0	56 553
Rezerva na overenie účt. závierky	0	0		0	0
Rezerva na energie a spol.priestory	0	0		0	0
Ostatné	0	0	0	0	0
Zákonné rezervy krátkodobé spolu	36 573	56 553	36 573	0	56 553
Ostatné rezervy krátkodobé					
Rezerva na overenie účt. závierky	2 350	2 800	2 350	0	2 800
Rezerva na energie a spol.priestory	90 794	151 243	90 794	0	151 243
Rezerva na vernostné zľavy	126 173	73 457	126 173	0	73 457
Ostatné rezervy spolu	219 317	227 500	219 317	0	227 500
Nevyfakturované dodávky majetku	0	0	0	0	0
Ostatné rezervy krátkodobé spolu	219 317	227 500	219 317	0	227 500

Prehľad o rezervách za bežné účtovné obdobie je uvedený v nasledujúcom prehľade:

	Bežné účtovné obdobie (rok 2024)				Stav k 31.12.2024
	Stav k 31.12.2023	Tvorba	Použitie	Zrušenie	
Dlhodobé rezervy, z toho:	0	0	0	0	0
Ostatné rezervy dlhodobé					
Ostatné	0	0	0	0	0
Ostatné rezervy dlhodobé spolu	0	0	0	0	0
Krátkodobé rezervy, z toho:	284 053	563 030	284 053	0	563 030
Zákonné rezervy krátkodobé					
Mzdy za dovolenku vrátane sociálneho zabezpečenia	56 553	60 140	56 553	0	60 140
Rezerva na overenie účt. závierky	0	0		0	0
Rezerva na energie a spol.priestory	0	0		0	0
Ostatné	0	0	0	0	0
Zákonné rezervy krátkodobé spolu	56 553	60 140	56 553	0	60 140
Ostatné rezervy krátkodobé					
Rezerva na overenie účt. závierky	2 800	6 500	2 800	0	6 500
Rezerva na energie a spol.priestory	151 243	421 798	151 243	0	421 798
Rezerva na vernostné zľavy	73 457	74 592	73 457	0	74 592
Ostatné rezervy spolu	227 500	502 890	227 500	0	502 890
Nevyfakturované dodávky majetku	0	0	0	0	0
Ostatné rezervy krátkodobé spolu	227 500	502 890	227 500	0	502 890

Nevyfakturované dodávky majetku

Rezervy na nevyfakturované dodávky majetku sa nevykazujú s vplyvom na výsledok hospodárenia.

3. Závázky

Štruktúra záväzkov (okrem bankových úverov) podľa zostatkovej doby splatnosti je uvedená v nasledujúcom prehľade:

Závázky podľa zostatkovej doby splatnosti	31.12.2023	31.12.2024
Závázky po lehote splatnosti	0	17 199
Závázky so zostatkovou dobou splatnosti do jedného roka	9 161 012	9 579 021
Krátkodobé záväzky spolu	9 161 012	9 596 220
Závázky so zostatkovou dobou splatnosti jeden rok až päť rokov	79 736	151 064
Závázky so zostatkovou dobou splatnosti dlhšou ako päť rokov	0	0
Dlhodobé záväzky spolu	79 736	151 064

4. Sociálny fond

Tvorba a čerpanie sociálneho fondu v priebehu účtovného obdobia sú znázornené v nasledujúcom prehľade:

	31.12.2023	31.12.2024
Začiatkový stav sociálneho fondu	10 620	79 736
Tvorba sociálneho fondu na ťarchu nákladov	49 296	59 401
Tvorba sociálneho fondu zo zisku	143 000	156 028
Ostatná tvorba sociálneho fondu	0	0
Tvorba sociálneho fondu spolu	192 296	215 429
Čerpanie sociálneho fondu	123 180	144 101
Konečný zostatok sociálneho fondu	79 736	151 064

5. Bankové úvery

Štruktúra bankových úverov je uvedená v nasledujúcom prehľade:

	Mena	Úrok p.s. v %	Dátum splatnosti	Suma istiny v príslušnej mene k 31.12.2023	Suma istiny v príslušnej mene k 31.12.2024
Dlhodobé bankové úvery					
Bankový úver	EUR			0	0
Dlhodobé úvery spolu				<u>0</u>	<u>0</u>
Krátkodobé bankové úvery					
Kontokorent	EUR	EURIBOR + X%	mesačne (revolving)	13 334	0
Debetný zostatok BÚ	EUR	EURIBOR + X%	mesačne	0	0
Krátkodobé úvery spolu				<u>13 334</u>	<u>0</u>
Spolu				<u>13 334</u>	<u>0</u>

Kontokorentný úver Spoločnosť používa na preklopenie dočasného nedostatku finančných prostriedkov na bankovom účte.

6. Časové rozlíšenie

Spoločnosť nevykazuje žiadne zostatky na účtoch časového rozlíšenia pasív.

	31.12.2023	31.12.2024
Výdavky budúcich období dlhodobé, z toho:	0	0
Ostatné	0	0
Výdavky budúcich období krátkodobé z toho:	0	0
Ostatné	0	0
Výnosy budúcich období dlhodobé, z toho:	0	0
Ostatné	0	0
Výnosy budúcich období krátkodobé z toho:	0	0
Refakturované náklady na predajne otvorené v roku 2022	0	0
Spolu	<u>0</u>	<u>0</u>

7. Deriváty

Spoločnosť nevyužíva derivátové operácie.

8. Ďalšie informácie k odloženým daniam

	2023	2024
Suma odloženej daňovej pohľadávky účtovanej ako náklad alebo výnos vyplývajúca zo zmeny sadzby dane z príjmov	0	0
Suma odloženého daňového záväzku účtovaného ako náklad alebo výnos vyplývajúci zo zmeny sadzby dane z príjmov	0	0
Suma odloženej daňovej pohľadávky týkajúca sa umorenia daňovej straty, nevyužitých daňových odpočtov a iných nárokov, ako aj dočasných rozdielov predchádzajúcich účtovných období, ku ktorým sa v predchádzajúcich účtovných obdobiach odložená daňová pohľadávka neúčtovala	0	0
Suma odloženého daňového záväzku, ktorý vznikol z dôvodu neúčtovania tej časti odloženej daňovej pohľadávky v bežnom účtovnom období, o ktorej sa účtovalo v predchádzajúcich účtovných obdobiach	0	0
Suma neuplatneného umorenia daňovej straty, nevyužitých daňových odpočtov a iných nárokov a odpočítateľných dočasných rozdielov, ku ktorým nebola účtovaná odložená daňová pohľadávka	0	0
Suma odloženej dane z príjmov, ktorá sa vzťahuje na položky účtované priamo na účty vlastného imania bez účtovania na účty nákladov a výnosov	0	0

9. Informácie o daniach z príjmov

Prevod od teoretickej dane z príjmov k vykázanej dani z príjmov je uvedený v nasledujúcom prehľade:

	2023			2024		
	Základ dane	Daň	Daň v %	Základ dane	Daň	Daň v %
a	b	c	d	e	f	g
Výsledok hospodárenia pred zdanením, z toho:	10 702 440		100,00 %	14 194 584		100,00 %
teoretická daň		2 247 512	21,00 %		2 980 863	21,00 %
Daňovo neuznané náklady	295 369	62 028	0,58 %	587 202	123 312	0,87 %
Výnosy nepodliehajúce dani	-329 166	-69 125	-0,65 %	-349 064	-73 303	-0,52 %
Umorenie daňovej straty	0	0	0,00 %	0	0	0,00 %
Spolu	10 668 643	2 240 415	20,93 %	14 432 722	3 030 872	21,35 %
Splatná daň z príjmov		2 240 415	20,93 %		3 030 872	21,35 %
Odložená daň z príjmov		11 306	0,11 %		-83 094	-0,59 %
Daň z úrokov		0	0,00 %		17 331	0,12 %
Celková daň z príjmov		2 251 721	21,04 %		2 965 109	20,77 %

ČL. IV INFORMÁCIE, KTORÉ VYSVETUJÚ A DOPŔŇAJÚ POLOŽKY VÝKAZU ZISKOV A STRÁT

1. Tržby za vlastné výkony a tovar

Tržby za vlastné výkony a tovar podľa jednotlivých segmentov, t. j. podľa typov výrobkov a služieb, a podľa hlavných teritórií sú uvedené v nasledujúcom prehľade:

Oblasť odbytu	Predaj tovaru		Služby		Iné		Spolu	
	2023	2024	2023	2024	2023	2024	2023	2024
Slovenská republika	97 900 524	117 642 907	10 056 656	12 843 772	0	0	107 957 180	130 486 679
Európska únia	12 249	13 470	3 976 218	5 688 308	0	0	3 988 467	5 701 778
Spolu	97 912 773	117 656 377	14 032 874	18 532 080	0	0	111 945 647	136 188 457

Zmena stavu zásob vlastnej výroby
Spoločnosť neučtuje o zásobách vlastnej výroby.

2. Aktivácia nákladov, výnosy z hospodárskej činnosti, finančnej činnosti a mimoriadnej činnosti

Prehľad o výnosoch pri aktivácii nákladov, výnosoch z hospodárskej činnosti, finančnej činnosti a mimoriadnej činnosti je uvedený v nasledujúcom prehľade:

	2023	2024
Významné položky pri aktivácii nákladov, z toho:	0	0
Dlhodobý majetok vytvorený vlastnou činnosťou	0	0
Ostatná aktivácia	0	0
Ostatné významné položky výnosov z hospodárskej činnosti, z toho:	85245	100685
Náhrady za manká a škody	52581	60488
Tržby z predaja materiálu a majetku	1899	33908
Iné	30765	6289
Finančné výnosy, z toho:	102229	95027
<i>Kurzové zisky, z toho:</i>	<i>2488</i>	<i>2339</i>
Kurzové zisky ku dňu, ku ktorému sa zostavuje účtovná závierka	50	148
<i>Ostatné významné položky finančných výnosov, z toho:</i>	<i>99741</i>	<i>92688</i>
Výnosové úroky	99243	92236
Ostatné finančné výnosy	498	452
Mimoriadne výnosy, z toho:	0	0
Ostatné	0	0

3. Čistý obrat

Čistý obrat Spoločnosti na účely zistenia povinnosti overenia individuálnej účtovnej závierky audítormi [§ 19 ods. 1 písm. a) zákona o účtovníctve] je uvedený v nasledujúcom prehľade:

	2023	2024
Tržby za vlastné výrobky	0	0
Tržby z predaja služieb	14 032 874	18 532 080
Tržby za tovar	97 912 773	117 656 377
Výnosy zo zákazky	0	0
Výnosy z nehnuteľností na predaj	0	0
Iné výnosy súvisiace s bežnou činnosťou	0	0
Čistý obrat spolu	111 945 647	136 188 457

4. Osobné náklady

	2023	2024
Mzdy	5 439 497	6 542 394
Ostatné náklady na závislú činnosť	0	0
Sociálne poistenie	1 351 089	1 625 141
Zdravotné poistenie	537 509	714 446
Sociálne zabezpečenie	271 350	336 272
DDS	0	36 260
Spolu	7 599 445	9 254 513

5. Náklady na poskytnuté služby, ostatné náklady na hospodársku činnosť, finančné a mimoriadne náklady

Prehľad o nákladoch na poskytnuté služby, ostatných nákladoch na hospodársku činnosť, finančných a mimoriadnych nákladoch:

	2023	2024
Náklady na poskytnuté služby, z toho:	3 638 604	4 172 546
<i>Náklady voči audítorovi, audítorskej spoločnosti, z toho:</i>	<i>5 400</i>	<i>6 500</i>
Náklady na overenie individuálnej účtovnej závierky	5 400	6 500
Iné uisťovacie audítorské služby	0	0
Súvisiace audítorské služby	0	0
Daňové poradenstvo	0	0
Ostatné neaudítorské služby	0	0
<i>Ostatné významné položky nákladov za poskytnuté služby, z toho:</i>	<i>3 633 204</i>	<i>4 166 046</i>
Telekomunikačné služby, internet, poštovné, prepravné	66 107	69 307
Nájomné, spoločné priestory	2 951 915	3 483 802
Náklady na inzerciu, reklamu	13 412	12 852
Údržba a revízie	122 234	131 701
Poradenstvo a softvér	221 569	198 923
Cestovné a školenia	52 424	52 318
Prevoz hotovosti	58 727	70 803
Ostatné	146 816	146 340
Ostatné významné položky nákladov z hospodárskej činnosti, z toho:	118 198	176 384
Manká a škody	39 371	35 025
Poistenie majetku	52 436	60 984
Iné	26 391	80 375
Finančné náklady, z toho:	382 396	419 949
<i>Kurzové straty, z toho:</i>	<i>4 198</i>	<i>2 364</i>
Kurzové straty ku dňu, ku ktorému sa zostavuje účtovná závierka	2 605	886
<i>Ostatné významné položky finančných nákladov, z toho:</i>	<i>378 198</i>	<i>417 585</i>
Tvorba a zúčtovanie OP k finančnému majetku	0	0
Nákladové úroky	38 082	5 574
Bankové poplatky	340 116	412 011
Iné	0	0
Mimoriadne náklady, z toho:	0	0
Škody zo živelných pohrôm na majetku	0	0

ČL. V INFORMÁCIE O INÝCH AKTÍVACH A INÝCH PASÍVACH

- 1. Podmienené záväzky**
Spoločnosť nemá podmienené záväzky, ktoré sa nesledujú v bežnom účtovníctve a neuvádzajú sa v súvahe.
- 2. Ostatné finančné povinnosti**
Spoločnosť nemá ostatné finančné povinnosti, ktoré sa nesledujú v bežnom účtovníctve a neuvádzajú v súvahe.
- 3. Podmienený majetok**
Spoločnosť nemá podmienený majetok.
- 4. Najatý majetok**
Spoločnosť má v nájme (operatívny prenájom) skladové a predajné priestory.
- 5. Prenajatý majetok**
Spoločnosť neprenajíma majetok.
- 6. Prehľad o podsúvahových položkách**
Spoločnosť na podsúvahových účtoch eviduje majetok na komisionálny predaj.

ČL. VI UDALOSTI, KTORÉ NASTALI PO DNI, KU KTORÉMU SA ZOSTAVUJE ÚČTOVNÁ ZÁVIERKA

Po 31. decembri 2024 nenastali udalosti majúce významný vplyv na verné zobrazenie skutočností, ktoré sú predmetom účtovníctva.

ČL. VII INFORMÁCIE O EKONOMICKÝCH VZŤAHOCH ÚČTOVNEJ JEDNOTKY A SPRIAZNENÝCH OSÔB

Spriaznenými osobami Spoločnosti sú spriaznené účtovné jednotky v skupine, ako aj ich štatutárne orgány, riaditelia a výkonní riaditelia. Najvyššou kontrolujúcou účtovnou jednotkou je spoločnosť GECCO, a.s..

Transakcie s materskou účtovnou jednotkou

Spoločnosť uskutočnila v priebehu bežného a predchádzajúceho účtovného obdobia nasledujúce transakcie s dcérskymi spoločnosťami a materskou spoločnosťou:

Dcérska účtovná jednotka/Materská účtovná jednotka	Kód druhu obchodu	Hodnotové vyjadrenie obchodu	
		2023	2024
Materská spoločnosť			
Nákup tovaru (dohodnuté obchody)	01	175 546	175 446
<i>z toho: realizované transakcie</i>	01	175 546	175 446
Nákup služieb - IT, poradenstvo (dohodnuté obchody)	03	241 788	223 328
<i>z toho: realizované transakcie</i>	03	241 788	223 328
Nákup licencií (dohodnuté obchody)	05	0	0
<i>z toho: realizované transakcie</i>	05	0	0
Predaj služieb -podpora predaja (dohodnuté obchody)	03	0	0
<i>z toho: realizované transakcie</i>	03	0	0
Predaj majetku (dohodnuté obchody)	01	7 924	13 245
<i>z toho: realizované transakcie</i>	01	7 924	13 245
Prijatá pôžička (dohodnuté obchody)	08	99 243	1 015
<i>z toho: realizované transakcie</i>	08	99 243	1 015

Dcérska spoločnosť

Kód druhu obchodu:

- 01 – nákup
- 02 – predaj
- 03 – prijaté služby
- 05 – licencia
- 08 – poskytnutý úver, pôžička
- 10 – záruka
- 11 – iný obchod

Vybrané aktíva a pasíva vyplývajúce z transakcií so spriaznenými osobami sú uvedené v nasledujúcom prehľade:

	31. 12. 2023	31. 12. 2024
Pohľadávky z obchodného styku	0	0
Ostatné krátkodobé pohľadávky (úročená pôžička)	99 243	1 015
Ostatné pohľadávky v rámci konsolidovaného celku	0	0
Spolu aktíva	99 243	1 015
Ostatné dlhodobé záväzky (dlhodobá úročená pôžička)	0	0
Záväzky z obchodného styku	24 259	38 093
Spolu pasíva	24 259	38 093

Transakcie s dcérskými účtovnými jednotkami

Spoločnosť nemá dcérske účtovné jednotky.

Transakcie so spoločnými účtovnými jednotkami

Spoločnosť nemá spoločné účtovné jednotky.

Transakcie s kľúčovým manažmentom

Kľúčovým manažmentom sú osoby, ktoré majú právomoc a zodpovednosť za plánovanie, riadenie a kontrolu činnosti účtovnej jednotky, priamo alebo nepriamo, vrátane každého výkonného riaditeľa alebo iného riaditeľa účtovnej jednotky. Priemerný počet osôb kľúčového manažmentu v rokoch 2024 bol 7 a v roku 2023 bol 7.

ČL. VIII OSTATNÉ INFORMÁCIE

Koncom februára 2022 prepukol ozbrojený konflikt na Ukrajine, ktorý ovplyvňuje ekonomické a iné aktivity v celom svete. V čase zverejnenia účtovnej závierky manažment účtovnej jednotky nezaznamenal problémy v oblasti dodávok surovín, ani pokles predaja tovaru avšak došlo k značnému nárastu cien energií a pohonných látok. Spoločnosť predpokladá, že nárast cien bude pokračovať aj v ďalšom období, čo sa následne prejaví aj v náraste cien iných komodít a služieb. Nakoľko sa situácia neustále mení, nemožno spoľahlivo predvídať budúci vývoj a vplyv konfliktu na ekonomiku. Manažment bude pokračovať v monitorovaní potenciálneho negatívneho dopadu na podnikanie a podnikne všetky možné kroky na zmiernenie akýchkoľvek negatívnych účinkov na spoločnosť a jej zamestnancov.

ČL. IX PREHĽAD O POHYBE VLASTNÉHO IMANIA

Prehľad o pohybe vlastného imania za predchádzajúce účtovné obdobie je uvedený v nasledujúcom prehľade:

a	Predchádzajúce účtovné obdobie (2023)				Stav k 31.12.2023 f
	Stav k 31.12.2022 b	Prírastky c	Úbytky d	Presuny e	
Základné imanie	1 000 000	-	-	-	1 000 000
Základné imanie	1 000 000	0	0	0	1 000 000
Zmena základného imania	0	0	0	0	0
Pohľadávky za upísané vlastné imanie	0	0	0	0	0
Emisné ážio	0	0	0	0	0
Ostatné kapitálové fondy	-	0	0	0	0
Zákonné rezervné fondy	100 000	-	-	-	100 000
Zákonný rezervný fond (nedeliteľný fond)	100 000	0	0	0	100 000
Rezervný fond na vlastné akcie a vlastné podiely	0	0	0	0	0
Ostatné fondy zo zisku	0	0	0	0	0
Štatutárne fondy	-	0	0	0	0
Ostatné fondy zo zisku	0	0	0	0	0
Oceňovacie rozdiely z precenenia	-	-	-	-	-
Oceňovacie rozdiely z precenenia majetku a záväzkov	-	0	0	-	0
Oceňovacie rozdiely z kapitálových účastí	0	0	0	-	0
Oceňovacie rozdiely z precenenia pri zlúčení, splynutí a rozdelení	-	-	-	0	0
Výsledok hospodárenia minulých rokov	43 332	104 977	-	-143 000	5 309
Nerozdelený zisk minulých rokov	43 332	104 977	-	-143 000	5 309
Neuhradená strata minulých rokov	0	0	0	0	0
Výsledok hospodárenia bežného účtovného obdobia	5 464 977	8 450 719	5 360 000	-104 977	8 450 719
Spolu	6 608 309	8 555 696	5 360 000	-247 977	9 556 028

Prehľad o pohybe vlastného imania za bežné účtovné obdobie je uvedený v nasledujúcom prehľade:

a	Bežné účtovné obdobie (2024)				f	
	Stav k	Prírastky	Úbytky	Presuny		Stav k
	31.12.2023					31.12.2024
b	c	d	e			
Základné imanie	1 000 000	-	-	-	1 000 000	
Základné imanie	1 000 000	0	0	0	1 000 000	
Zmena základného imania	0	0	0	0	0	
Pohľadávky za upísané vlastné imanie	0	0	0	0	0	
Emisné ážio	0	0	0	0	0	
Ostatné kapitálové fondy	-	0	0	0	0	
Zákonné rezervné fondy	100 000	-	-	-	100 000	
Zákonný rezervný fond (nedeliteľný fond)	100 000	0	0	0	100 000	
Rezervný fond na vlastné akcie a vlastné podiely	0	0	0	0	0	
Ostatné fondy zo zisku	0	0	0	0	0	
Štatutárne fondy	-	0	0	0	0	
Ostatné fondy zo zisku	0	0	0	0	0	
Oceňovacie rozdiely z precenenia	-	-	-	-	-	
Oceňovacie rozdiely z precenenia majetku a záväzkov	-	0	0	-	0	
Oceňovacie rozdiely z kapitálových účastín	0	0	0	-	0	
Oceňovacie rozdiely z precenenia pri zlúčení, splynutí a rozdelení	-	-	-	0	0	
Výsledok hospodárenia minulých rokov	5 309	-	-	-5 309	-	
Nerozdelený zisk minulých rokov	5 309	-	-	-5 309	0	
Neuhradená strata minulých rokov	0	0	0	0	0	
Výsledok hospodárenia bežného účtovného obdobia	8 450 719	11 229 475	8 300 000	-150 719	11 229 475	
Spolu	9 556 028	11 229 475	8 300 000	-156 028	12 329 475	

ČL. X PREHEAD PEŇAŽNÝCH TOKOV K 31. DECEMBRU 2024

R.	NÁZOV	Bežné účt. obdobie	Bezprostredne predchádzajúce účt. obdobie
1	Výsledok hospodárenia z bežnej činnosti pred zdanením		
2	+Z. -S. Zisk +, Strata -	14 194 584	10 702 440
3	A.1. <i>Nepeňažné operácie ovplyvňujúce výsledok hospodárenia z bež. činnosti</i>	158 523	118 641
15	A.2. <i>Zmeny stavu pracovného kapitálu</i>	-651 832	-1 048 990
20	A.3. <i>Úroky účtované do nákladov (+)</i>	5 574	38 082
21	A.4. <i>Úroky účtované do výnosov (-)</i>	-92 236	-99 243
22	A* VH z BČ pred zdanením upravený Z[S] + A.1.+A.2.+A.3.+A.4.	13 614 613	9 710 930
23	A.5. <i>Položky vylúčené z prevádzkovej činnosti.. /patrí do inv. alebo fin. činn..</i>	-16 384	0
27	A.6. <i>Špecifické položky</i>	-3 035 814	-2 091 189
38	A** Peňažné toky pred alt.vykazovan.a ost. položkami (A* +A.5.+A.6.)	10 562 415	7 619 741
39	A.7. <i>Alternatívne vykazované položky</i>	85 647	61 161
44	A.8. <i>Ostatné položky ovplyvňujúce peň. toky z prevádzkovej činnosti..</i>	-34 014	-7 601
45	A*** Čistý peňažný tok z prevádzkovej činnosti.. (súčet A** + A.7. +A.8.)	10 614 048	7 673 301
46	B. Peňažné toky z investičných činností	0	0
47	B.1. <i>Výdavky spojené s obstaraním stálych aktív</i>	-532 315	-610 016
52	B.2. <i>Príjmy z predaja stálych aktív</i>	0	0
56	B.3. <i>Peňažné toky z prenájmu vecí ako celok</i>	0	0
59	B.4. <i>Peňažné toky z úverov a pôžičiek voči spríazneným osobám</i>	99 243	-1 637
62	B.5. <i>Špecifické položky</i>	0	0
65	B.6. <i>Alternatívne vykazované položky</i>	0	0
72	B.7. <i>Ostatné položky ovplyvňujúce peňažné toky z inv. činností</i>	0	0
73	B*** Čistý peňažný tok z investičných činností	-433 072	-611 653
74	C. Čistý peňažný tok po financovaní investícií (A***+B***)	10 180 976	7 061 648
75	D. Peňažné toky z finančných činností	0	0
76	D.1. <i>Zmeny stavu dlhodobých záväzkov</i>	-13 334	-927 170
84	D.2. <i>Peňažné toky v oblasti vlastného imania</i>	0	0
91	D.3. <i>Špecifické položky</i>	0	0
95	D.4. <i>Alternatívne vykazované položky</i>	-8 300 000	-5 360 000
102	D.5. <i>Ostatné položky ovplyvňujúce peňažné toky z fin. činností (+/-)</i>	0	0
103	D*** Čistý peňažný tok z finančných činností (súčet D.1. až D.5.)	-8 313 334	-6 287 170
105	F. Zmena stavu peň. prostriedkov a ekvivalentov (A*** +B*** +D*** +E)	1 867 642	774 478
106	G. Stav peň. prostriedkov a ekvivalentov na začiatku účt. obdobia	1 768 078	993 600
107	H. Zostatok peň. prostriedkov a ekvivalentov na konci účt. obdobia	3 635 720	1 768 078
108	ZMENA Zmena stavu peň. prostriedkov a ekvivalentov (H.- G.)	1 867 642	774 478
109	kontrola Kontrolný výpočet (F.- ZMENA)(má byť = 0)	0	0

Peňažné prostriedky

Peňažnými prostriedkami (angl. cash) sa rozumejú peňažné hotovosti, ekvivalenty peňažných hotovostí, peňažné prostriedky na bežných účtoch v bankách, kontokorentný účet a časť zostatku účtu Peniaze na ceste, ktorý sa viaže na prevod medzi bežným účtom a pokladnicou alebo medzi dvoma bankovými účtami.

Ekvivalenty peňažných prostriedkov

Ekvivalentmi peňažných prostriedkov (angl. cash equivalents) sa rozumie krátkodobý finančný majetok zameniteľný za vopred známu sumu peňažných prostriedkov, pri ktorom nie je riziko výraznej zmeny jeho hodnoty v najbližších troch mesiacoch odo dňa, ku ktorému sa zostavuje účtovná závierka, napríklad termínované vklady na bankových účtoch, ktoré sú uložené najviac na trojmesačnú výpovednú lehotu, likvidné cenné papiere určené na obchodovanie, prioritné akcie obstarané účtovnou jednotkou, ktoré sú splatné do troch mesiacov odo dňa, ku ktorému sa zostavuje účtovná závierka.