



UNIVERZITA
KONŠTANTÍNA
FILOZOFA
V NITRE

**Výročná správa o hospodárení
Univerzity Konštantína Filozofa v Nitre
za rok 2024**

(schválená Akademickým senátom UKF 23. 6. 2025, uzn. č. 23/6/2025-3)

Ing. Ľubica Ehrenholdová
kvestorka

prof. RNDr. Libor Vozár, CSc.
rektor

Nitra apríl 2025

Obsah

1. Úvod	3
2. Ročná účtovná závierka	6
2.1. Súvaha	6
2.2. Výkaz ziskov a strát	10
2.3. Poznámky k súvahe a výkazu zisku a strát	10
2.4. Rozbor výsledku hospodárenia	10
2.4.1. Návrh na rozdelenie zisku za rok 2024	11
3. Analýza výnosov a nákladov, príjmov a výdavkov	11
3.1. Analýza výnosov	11
3.2. Analýza nákladov	14
4. Vývoj fondov	21
5. Rekapitulácia príjmov a výdavkov	22
5.1. Zhodnotenie plnenia príjmov	22
5.2. Zhodnotenie čerpania výdavkov	23
6. Záver	26

Prílohy:

- 1 – Tabuľková časť
- 2 – Účtovná závierka - Súvaha (Úč NUJ 1-01) a Výkaz ziskov a strát (Úč NUJ 2-01)
- 2a – Poznámky k účtovnej závierke zostavenej k 31. 12. 2024 (Úč NUJ 3-01)
- 3 – Výkaz ziskov a strát za hlavnú a podnikateľskú činnosť
- 4 – Výkaz ziskov a strát za oblasť sociálnej podpory študentov

1. Úvod

Výročná správa o hospodárení UKF v Nitre dopĺňa Výročnú správu o činnosti univerzity o najzásadnejšie informácie, týkajúce sa jej hospodárenia v roku 2024.

Hospodárenie a finančné riadenie sa na UKF realizuje v súlade so zmluvou o poskytnutí dotácie zo štátneho rozpočtu prostredníctvom rozpočtu Ministerstva školstva, vedy, výskumu a mládeže SR (ďalej len MŠVVaM SR“) a jej dodatkov, ďalšími všeobecne záväznými predpismi a vnútornými predpismi UKF, najmä rozpočtom UKF po jeho schválení Akademickým senátom UKF a Správnou radou. Výročnú správu o hospodárení a návrh na rozdelenie zisku schvaľuje Akademický senát UKF.

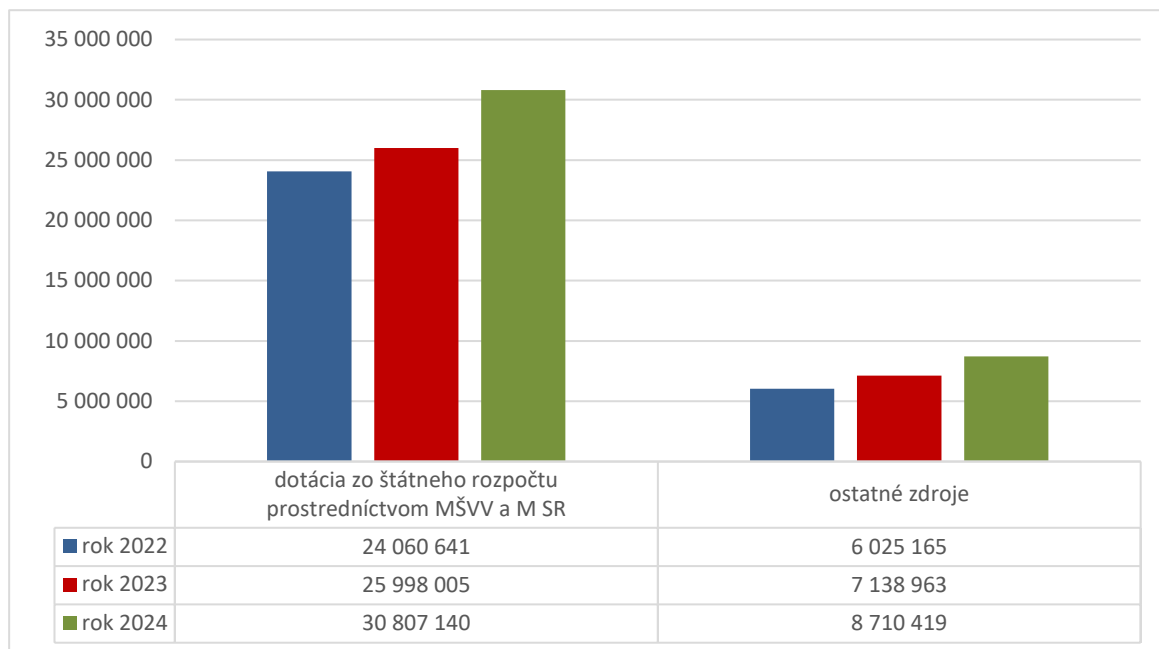
Rozpočet UKF zohľadňuje viacdrožové financovanie a rozpočtované náklady/výdavky sú plne kryté rozpočtovanými výnosmi/príjmami.

Prehľad príjmov UKF v rokoch 2022 – 2024:

Štruktúra príjmov	2022		2023		2024	
	Príjmy	Podiel na celk. príjmoch v %	Príjmy	Podiel na celk. príjmoch v %	Príjmy	Podiel na celk. príjmoch v %
Príjmy spolu	30 085 806	100,00	33 136 968	100,00	39 517 559	100,00
z toho:						
dotácie zo štátneho rozpočtu	24 247 957	80,60	26 396 622	79,66	32 779 624	82,95
– na základe dotačnej zmluvy z MŠVVaM SR	24 060 641	79,97	25 998 005	78,46	31 257 140	79,10
<i>z toho na riešenie výsk. a iných grantov a projektov</i>	<i>5 801 552</i>	<i>19,28</i>	<i>5 708 477</i>	<i>17,23</i>	<i>9 077 142</i>	<i>22,97</i>
– z kapitoly MŠVVaM SR Plán obnovy a odolnosti	102 000	0,34	262 000	0,79	1 360 834	3,44
– na základe zmlúv o poskytnutí dotácií z iných rezortov SR	12 964	0,04	25 500	0,08	33 680	0,09
– z refundácií a vratiek predchádzajúceho obdobia	72 352	0,24	111 116	0,34	127 970,19	0,32
na riešenie projektov z fondov EÚ	557 147	1,85	699 043	2,11	120 891,13	0,31
na riešenie zahraničných projektov	1 934 297	6,43	2 080 330	6,28	2 806 024	7,10
z hlavnej činnosti za úhradu	3 233 375	10,75	3 842 939	11,60	3 757 297	9,51
– z ostatných projektov a grantov	204 163	0,68	370 756	1,12	216 914	0,55
– z ubytovania študentov a ostatných a služieb s tým spojených	1 223 516	4,07	1 237 481	3,73	1 148 590	2,91
– zo školného a poplatkov spojených so štúdiom	1 434 891	4,77	1 508 761	4,55	1 801 227	4,56
– z darov	1 200	0,00	3 930	0,01	200	0,00
– z ďalšej hlavnej činnosti za úhradu	369 605	1,23	722 010	2,18	590 366	1,49
z podnikateľskej činnosti	113 029	0,38	118 034	0,36	53 722	0,14

Podiel jednotlivých zdrojov príjmov v roku 2024 sa oproti predchádzajúcim obdobiam významne nemení, najvýznamnejším zostáva dotácia zo štátneho rozpočtu, ktorá sa na celkových príjmoch UKF podieľa 82,95 %.

Štruktúra a vývoj príjmov z dotácie zo štátneho rozpočtu a z ostatných zdrojov v rokoch 2022 – 2024:

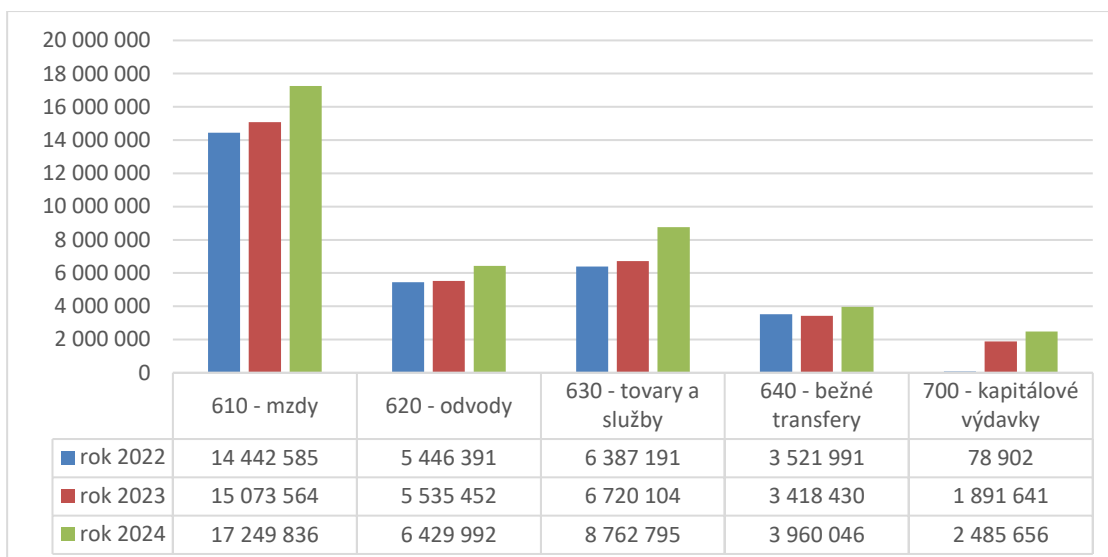


Použitie získaných finančných prostriedkov UKF podľa zdrojov a kategórie:

Výdavky	Kategória	Rok 2022	Rok 2023	Rok 2024	Index
		EUR	EUR	EUR	2024/2023
z dotácií na základe zmlúv MŠVVaM SR	610-mzdy	9 036 501,39	10 387 331,59	12 367 052,53	1,19
	620-odvody	3 326 276,55	3 819 389,56	4 627 330,00	1,21
	630-tovary a sl.	2 838 911,68	2 678 023,80	3 016 550,60	1,13
	640-transfery	2 358 522,07	2 365 127,00	2 598 295,57	1,10
	700-kapitál.výd.	0,00	380 000,00	0,00	0,00
	spolu	17 560 211,69	19 629 871,95	22 609 228,70	1,15
zo zostatku dotácie z predch. obdobia MŠVVaM SR	610-mzdy	3 834 438,97	3 614 128,09	3 751 829,31	1,04
	620-odvody	1 491 771,53	1 297 731,30	1 385 275,59	1,07
	630-tovary a sl.	1 626 599,68	1 322 402,57	838 885,79	0,63
	640-transfery	504 468,98	488 705,50	552 448,94	1,13
	700-kapitál.výd.	0,00	335 000,00	400 000,00	1,19
	spolu	7 457 279,16	7 057 967,46	6 928 439,63	0,98
z iných rezortov štátneho rozpočtu	610-mzdy	221,50	0,00	1 513,00	0,00
	620-odvody	317,37	1 239,80	1 027,73	0,83
	630-tovary a sl.	9 709,00	32 596,33	23 839,00	0,73
	640-transfery	0,00	0,00	0,00	0,00
	700-kapitál.výd.	0,00	0,00	0,00	0,00
	spolu	10 247,87	33 836,13	26 379,73	0,78
	610-mzdy	0,00	0,00	500,00	0,00

z Plánu obnovy a odolnosti	620-odvody	0,00	0,00	182,03	0,00
	630-tovary a sl.	0,00	0,00	500 304,81	0,00
	640-transfery	0,00	127 800,00	373 707,50	2,92
	700-kapitál.výd.	0,00	0,00	0,00	0,00
	spolu	0,00	127 800,00	874 694,34	6,84
na riešenie zahr. projektov	610-mzdy	201 241,22	209 133,34	269 796,04	1,29
	620-odvody	66 941,36	68 568,37	87 268,24	1,27
	630-tovary a sl.	919 095,27	1 535 051,47	2 017 203,80	1,31
	640-transfery	246 275,91	205 241,39	338 958,17	1,65
	700-kapitál.výd.	3 936,00	1 961,16	0,00	0,00
	spolu	1 437 489,76	2 019 955,73	2 713 226,25	1,34
z vlastných zdrojov v rámci hlavnej činnosti	610-mzdy	1 158 717,48	670 955,09	765 637,26	1,14
	620-odvody	477 368,24	254 342,43	295 721,37	1,16
	630-tovary a sl.	860 155,44	951 825,27	2 237 773,10	2,35
	640-transfery	412 602,89	231 556,45	96 636,03	0,42
	700-kapitál.výd.	74 966,32	869 823,84	2 085 655,94	2,40
	spolu	2 983 810,37	2 978 503,08	5 481 423,70	1,84
na riešenie projektov z fondov EÚ	610-mzdy	198 360,12	184 906,17	90 498,23	0,49
	620-odvody	78 533,02	91 117,84	32 106,89	0,35
	630-tovary a sl.	50 433,02	90 726,18	58 877,00	0,65
	640-transfery	0,00	0,00	0,00	0,00
	700-kapitál.výd.	0,00	304 855,81	0,00	0,00
	spolu	327 326,16	671 606,00	181 482,12	0,27
na riešenie projektov v rámci podnikateľskej činnosti	610-mzdy	13 104,38	7 110,00	3 010,00	0,42
	620-odvody	5 182,97	3 062,18	1 080,33	0,35
	630-tovary a sl.	82 287,36	106 478,24	69 361,25	0,65
	640-transfery	121,41	0,00	0,00	0,00
	700-kapitál.výd.	0,00	0,00	0,00	0,00
	spolu	100 696,12	116 650,42	73 451,58	0,63
Spolu	29 877 061,13	32 636 190,77	38 888 326,05	1,19	

Štruktúra a vývoj výdavkov v rokoch 2022 – 2024 podľa kategórií ekonomickej klasifikácie:



2. Ročná účtovná závierka

Ročná účtovná závierka UKF bola vypracovaná v zmysle zákona č. 431/2002 Z. z. o účtovníctve v znení neskorších predpisov (ďalej len "zákon o účtovníctve"), zákona o VŠ, v súlade s opatrením Ministerstva financií SR č. MF/24342/2007-74, ktorým sa ustanovujú podrobnosti o postupoch účtovania a účtovej osnove pre účtovné jednotky, ktoré nie sú založené alebo zriadené na účel podnikania v znení jeho dodatkov, s manuálom k vedeniu účtovníctva od 1. januára 2019 pre verejné vysoké školy používajúce finančný informačný systém SOFIA, vnútornou smernicou k tvorbe a účtovaniu odpisov a ďalšími vnútornými predpismi UKF. Ročná účtovná závierka obsahuje:

- 2.1. Súvahu (Úč NUJ 1-01)
- 2.2. Výkaz ziskov a strát (Úč NUJ 2-01)
- 2.3. Poznámky (Úč NUJ 3-01)

2.1. Súvaha

Súvaha predstavuje stav jednotlivých druhov majetku, t. j. neobežný majetok (stále aktíva), obežný majetok (obežné aktíva) a pasíva, v tom vlastné a cudzie zdroje krytia aktív. Údaje sú uvedené podľa výkazu k 31. 12. 2024.

Položky	Stav k 31. 12. 2023 v EUR	Stav k 31. 12. 2024 v EUR
Aktíva celkom:	68 880,138,51	70 511 218,42
z toho:		
a) dlhodobý nehmotný a hmotný majetok v zostatkovej cene	44 053 779,51	44 801 783,90
z toho:		
dlhodobý nehmotný majetok	20 808,27	32 755,69
dlhodobý hmotný majetok	44 032 971,24	44 769 028,21
b) obežný majetok	24 763 939,92	25 426 868,83
z toho:		
zásoby (materiál na sklade, tovar v bufetoch)	234 059,59	226 420,74
krátkodobé pohľadávky	654 458,91	848 800,07
finančné účty	23 875 421,42	24 351 648,02
c) časové rozlíšenie (náklady a príjmy budúcich období)	62 419,08	282 565,69

Pasíva celkom:	68 880 138,51	70 511 218,42
z toho:		
a) vlastné zdroje krytia majetku spolu	30 289 299,41	31 020 854,53
z toho:		
a.a) imanie a peňažné fondy	19 432 562,08	20 487 967,25
z toho:		
základné imanie	18 120 304,46	19 597 082,24
štipendijný fond	554 180,44	580 421,19
fond pre študentov so špecifickými potrebami	44 607,28	23 771,70
fond reprodukcie	713 469,90	286 692,12
a.b) fondy tvorené zo zisku	10 130 378,00	9 801 252,58
z toho:		
rezervný fond	9 794 393,07	9 469 752,40
ostatné fondy (dary)	335 984,93	331 500,18
a.c) nevysporiadaný výsledok hospodárenia minulých rokov	0,00	0,00
a.d) výsledok hospodárenia	726 359,33	731 634,70
b) cudzie zdroje spolu	3 398 047,99	4 037 240,23
z toho:		
krátkodobé rezervy	636 920,92	510 685,51
krátkodobé záväzky (mzdy a odvody za december, záväzky z obchodného styku a ostatné záväzky)	2 694 639,76	3 474 825,76
dlhodobé záväzky (sociálny fond a ostatné dlhodobé záväzky)	66 487,31	51 728,96
c) časové rozlíšenie (výnosy a výdavky budúcich období)	35 192 791,11	35 453 123,66

Podiel zastúpenia jednotlivých položiek aktív sa oproti predchádzajúcemu obdobiu výraznejšie nezmenil; najväčší podiel 63,54 % tvorí dlhodobý hmotný a nehmotný majetok (v roku 2023 bol tento podiel 63,96 %), obežný majetok tvorí 36,03 % (v roku 2023 35,95 %) a účty časového rozlíšenia 0,40 % (v roku 2023 0,09 %).

Z celkového objemu pasív (zdrojov krytia) predstavujú vlastné zdroje (fondy a výsledok hospodárenia) 43,99 % (v roku 2023 43,97 %), cudzie zdroje tvoria 5,73 % (v roku 2023 4,93 %) a účty časového rozlíšenia 50,28 % (v roku 2023 51,09 %).

Súvaha k 31. 12. 2024 tvorí prílohu výročnej správy.

Prehľad o stave majetku, ktorý UKF využíva na plnenie úloh vo vzdelávacej, výskumnej a ďalšej činnosti:

Názov majetku	Stav k 31. 12. 2023 v EUR	Stav k 31. 12. 2024 v EUR		
	Zostatková cena	Obstarávací cena	Oprávky	Zostatková cena
Dlhodobý nehmotný majetok	20 808,27	405 388,60	372 632,91	32 755,69
z toho:				
softvér	20 808,27	405 388,60	372 632,91	32 755,69
Dlhodobý hmotný majetok	44 032 971,24	78 881 708,48	34 112 680,27	44 769 028,21
z toho:				
pozemky	2 882 281,47	2 882 281,47	0,00	2 882 281,47
umelecké diela	55 388,85	55 388,85	0,00	55 388,85

stavby	40 053 951,20	62 665 983,47	22 820 768,86	39 845 214,61
samostatné hnutelné veci a súbory hnutelných vecí	295 549,28	11 267 453,23	10 633 217,95	634 238,28
dopravné prostriedky	0,00	328 882,75	293 790,75	35 092,00
drobný dlhodobý hmotný majetok	0,00	364 902,71	364 902,71	0,00
obstaranie dlhodobého hmotného majetku	745 800,44	1 316 813,00	0,00	1 316 813,00
Spolu	44 053 779,51	79 287 097,08	34 485 313,18	44 801 783,90

Prehľad o pohybe dlhodobého majetku – prírastky a úbytky v obstarávacích cenách a zostatok na konci účtovného obdobia:

Názov majetku	Stav k 31. 12. 2023 v EUR	Prírastky v EUR	Úbytky v EUR	Stav k 31. 12. 2024 v EUR
Softvér	388 053,18	25 245,22	7 909,80	405 388,60
Obstaranie dlhodobého nehmotného majetku	0,00	0,00	0,00	0,00
Pozemky	2 882 281,47	0,00	0,00	2 882 281,47
Umelecké diela a zbierky	55 388,85	0,00	0,00	55 388,85
Stavby	61 259 002,94	1 406 980,53	0,00	62 665 983,47
Samostatné hnutelné veci a súbory hnutelných vecí	10 948 197,91	512 740,76	193 482,44	11 267 456,23
Dopravné prostriedky	295 662,75	36 619,00	3 399,00	328 882,75
Drobný dlhodobý hmotný majetok	368 996,71	0,00	4 094,00	364 902,71
Obstaranie dlhodobého hmotného majetku	745 800,44	1 261 599,36	690 586,80	1 316 813,00
Spolu	76 943 384,25	3 243 184,87	899 472,04	79 287 097,08

V priebehu roka 2024 prírastok v položke obstaranie dlhodobého hmotného majetku v celkovej výške 1 229 370,16 EUR predstavoval najmä prírastok súvisiaci so začatím prác na komplexnej úprave sociálnych zariadení a elektroinštalácie Študentského domova Nitra.

Prírastok vo výške 1 406 980,53 EUR v položke stavby predstavuje technické zhodnotenie nasledovných stavieb zaradených do majetku UKF:

Stavba	Obstarávacía cena v EUR
Študentský domov Zobor – presklená stena	19 614,00
Študentský domov Brezový háj – parkovisko so závorou	38 583,60
Študentský domov Zobor – Blok H – rekonštrukcia soc. zariadení a elektroinštalácie	1 348 782,93

Prírastok v položke samostatné hnutelné veci a súbory hnutelných vecí vo výške 512 740,76 EUR tvoria prístroje, zariadenia a informačné systémy, z toho najvýznamnejšie:

Názov prístroja/zariadenia	Obstarávacia cena v EUR
Rotačný mikrotóm s príslušenstvom	43 282,80
Elektronická váha	32 054,93
Mikrotóm na mäkké tkanivá	20 160,00
Plnoautomatický spektrofluorimeter s príslušenstvom	17 160,00
Kvapalinový chromatograf	15 937,20
Aparatúra na termogravimetrickú analýzu	63 480,00

Na účte 042 – Obstaranie dlhodobého hmotného majetku je konečný stav k 31. 12. 2024 vo výške 1 316 813,00 EUR, ktorý pozostáva z nasledujúcich položiek:

Obstaranie dlhodobého hmotného majetku	Obstarávacia cena v EUR
Projektová dokumentácia – návrh nábytku ŠD Nitra	6 480,00
Projektová dokumentácia – návrh kuchyniek ŠD Nitra	1 800,00
ŠD Nitra – polozapustené kontajnery, geodetické práce	1 550,00
Štúdia – Prestavba spoločenského pavilónu ŠD Zobor	1 172,64
Projektová dokumentácia – Komplexná úprava soc. zariadení a elektroinštalácie ŠD Nitra	1 265 723,16
Projektová dokumentácia – Požiarna ochrana dátových rozvádzačov, Hodžova 1	1 980,00
Projektová dokumentácia – Požiarna ochrana dátových rozvádzačov, Dražovská 4	1 800,00
Projektová dokumentácia – Elektronická závora, Tr. A. Hlinku 1	48,00
Projektová dokumentácia – Oplotenie areálu, Dolnozoborská ulica	3 720,00
Digitálny mikroskop	30 120,00
Kamera k mikroskopu s redukciou	2 419,00

V súlade s internou smernicou UKF o vyradovaní majetku bol v roku 2024 vyradený morálne aj funkčne opotrebovaný dlhodobý majetok (softvér, samostatné hnutelné veci a drobný dlhodobý hmotný majetok) spolu v obstarávacej cene 208 885,24 EUR. Z operatívnej evidencie bol vyradený majetok v obstarávacej cene 556 144,79 EUR.

Obežný majetok

Obežný majetok	Stav k 31. 12. 2023 v EUR	Stav k 31. 12. 2024 v EUR
Zásoby	234 059,59	226 420,74
z toho: materiál	234 059,59	226 420,74
tovar	0,00	0,00
Krátkodobé pohľadávky	654 458,91	855 077,11
Finančné účty	23 875 421,42	24 351 648,02
z toho: pokladnica + ceniny	275,00	0,00

bankové účty	23 875 146,42	24 351 648,02
Spolu	24 763 939,92	25 433 145,87

Najväčší podiel na obežnom majetku 95,75 %, má finančný majetok, t. j. stav finančných prostriedkov na bankových účtoch a v pokladnici (v roku 2023 bol tento podiel vo výške 96,41 %).

Krátkodobé záväzky

Krátkodobé záväzky	Stav k 31. 12. 2023 v EUR	Stav k 31. 12. 2024 v EUR
Záväzky celkom	2 694 639,76	3 474 825,76
<i>z toho:</i>		
z obchodného styku	539 211,36	1 341 778,55
voči zamestnancom a zo sociálneho a zdravotného poistenia	1701 660,16	1 833 413,58
daňové (z miezd a DPH, daň z príjmov)	199 374,47	186 807,20
z titulu vrátenia nevyčerpaných dotácií z APVV	0,00	0,00
ostatné (zrážky z miezd, štipendiá doktorandov)	254 393,77	112 826,43

Z celkovej sumy záväzkov najväčší podiel 52,76 % tvoria záväzky voči zamestnancom a zo sociálneho a zdravotného poistenia z objemu miezd za mesiac december 2024, realizované v januári 2025 (v roku 2023 63,15 %), záväzky z obchodného styku – neuhradené faktúry predstavujú 38,61 % (v roku 2023 20,01 %), daňové záväzky 5,38 % (v roku 2023 7,40 %) a ostatné záväzky 3,25 % (v roku 202 9,44 %).

2.2. Výkaz ziskov a strát

V zmysle platnej legislatívy (opatrenie MF SR z 30. októbra 2013 č. MF/17616/2013-74 v znení jeho dodatku) sa vo výkaze ziskov a strát vykazujú údaje za hlavnú nezdaňovanú činnosť a údaje za zdaňovanú činnosť. Podľa osnovy výročnej správy, ktorú predpisuje MŠVVaM SR, sa vo výročnej správe uvádzajú náklady a výnosy za hlavnú a podnikateľskú činnosť, ktoré nie sú totožné s hlavnou nezdaňovanou a zdaňovanou činnosťou. Preto sa v rámci účtovnej závierky UKF za rok 2024 sleduje aj výkaz ziskov a strát za hlavnú a podnikateľskú činnosť.

2.3. Poznámky k súvahe a výkazu zisku a strát

Poznámky k účtovnej závierke boli vypracované v zmysle opatrenia Ministerstva financií Slovenskej republiky z 3. novembra 2021, č. MF/011079/2021-74, sú prílohou výročnej správy.

2.4. Rozbor výsledku hospodárenia

UKF vykázala k 31. 12. 2024 výsledok hospodárenia pred zdanením vo výške 807 497,50 EUR, daň z príjmov bola zaúčtovaná vo výške 75 862,80 EUR, t. j. výsledok hospodárenia po zdanení tvorí zisk vo výške 731 634,70 EUR, z toho:

- v hlavnej činnosti + 722 663,10 EUR
- v podnikateľskej činnosti + 8 971,60 EUR

2.4.1. Návrh na rozdelenie zisku

Na základe platných právnych predpisov UKF navrhuje vytvoriť na začiatku účtovného obdobia roka 2025 z časti zisku fond na podporu štúdia študentov so špecifickými potrebami vo výške 1 000,00 EUR a zvyšok zisku za rok 2024 vo výške 730 634,70 EUR preúčtovať na účet 428 – Nevysporiadaný výsledok hospodárenia minulých rokov. V prípade, ak počas roka 2025 nenastane nutnosť použiť účet 428 na opravu významných nákladov a výnosov (v zmysle platných postupov účtovania), vytvoriť na konci účtovného obdobia rezervný fond vo výške 730 634,70 EUR. V prípade, ak takýto účtovný prípad nastane, použiť zostávajúcu časť nevysporiadaného výsledku hospodárenia na tvorbu rezervného fondu.

3. Analýza výnosov a nákladov, príjmov a výdavkov

Hlavným zdrojom financovania UKF v roku 2024 boli dotácie zo štátneho rozpočtu. Okrem nich UKF využívala na zabezpečenie prevádzky, vzdelávacieho a vedeckovýskumného procesu aj ďalšie zdroje – finančné prostriedky zo zahraničných zdrojov, dotácie od ostatných subjektov verejnej správy, zo zdrojov Európskej únie a vlastné výnosy. Rozhodujúcu časť vlastných výnosov tvorili školné a poplatky spojené so štúdiom, poplatky za ubytovanie a stravovanie, aktivácia vnútroorganizačných služieb, výnosy z majetku, výnosy z vlastných finančných fondov, úroky z terminovaných bankových účtov a výnosy z podnikateľskej činnosti.

Prehľad celkových výnosov a nákladov v roku 2024 v EUR:

Celkové výnosy	39 186 481,21
z toho:	
výnosy z hlavnej činnosti	39 135 009,66
výnosy z podnikateľskej činnosti	51 471,55
Celkové náklady	38 378 983,71
z toho:	
náklady na hlavnú činnosť	38 341 770,96
náklady na podnikateľskú činnosť	37 212,75

Výkaz ziskov a strát k 31. 12. 2024 tvorí prílohu výročnej správy.

3.1. Analýza výnosov (tabuľka č. 3)

Štruktúra, objem a podiel jednotlivých položiek výnosov na celkových výnosoch:

Výnosy	Hlavná činnosť v EUR		Podnikateľská činnosť v EUR		Spolu v EUR		Podiel na celk. výnosoch v %	
	rok 2023	rok 2024	rok 2023	rok 2024	rok 2023	rok 2024	rok 2023	rok 2024
Tržby za vlastné výrobky	8 923,11	8 264,07	0,00	0,00	8 923,11	8 264,07	0,03	0,02
Tržby z predaja služieb	1 267 290,58	1 155 075,45	67 270,43	40 930,22	1 334 561,01	1 196 005,67	3,97	3,05
Tržby za predaný tovar	0,00	0,00	0,00	0,00	0,00	0,00	0,00	0,00
Zmena stavu zásob výrobkov	5 431,22	-1969,66	0,00	0,00	5 431,22	-1969,66	0,01	0,00
Aktivácia vnútroorg. služieb	7 109,00	9 660,00	0,00	0,00	7 109,00	9 660,00	0,02	0,03
Aktivácia DHM	0,00	0,00	0,00	0,00	0,00	0,00	0,00	0,00
Zmluvné pokuty a penále	13 186,79	9 202,50	0,00	0,00	13 186,79	9 202,50	0,04	0,02

Ostatné pokuty a penále	209,47	0,00	0,00	0,00	209,47	0,00	0,00	0,00
Úroky	161 090,17	271 027,68	329,21	259,60	161 419,38	271 287,28	0,48	0,69
Kurzové zisky	1 071,60	217,25	0,00	0,00	1 071,60	217,25	0,00	0,00
Prijaté dary	0,00	0,00	0,00	0,00	0,00	0,00	0,00	0,00
Zákonné poplatky	1 818 676,46	1 856 450,93	0,00	0,00	1 818 676,46	1 856 450,93	5,41	4,74
Iné ostatné výnosy	1 955 387,02	2 875 323,45	24 519,16	10 281,73	1 979 906,18	2 885 605,18	5,89	7,36
Tržby z predaja DNM a DHM	0,00	0,00	0,00	0,00	0,00	0,00	0,00	0,00
Výnosy z použitia fondu	104 067,48	158 584,48	0,00	0,00	104 067,48	158 584,48	0,31	0,40
Výnosy z nájmu majetku	104 991,86	104 312,15	0,00	0,00	104 991,86	104 312,15	0,31	0,27
Prijaté príspevky od iných organizácií	0,00	0,00	0,00	0,00	0,00	0,00	0,00	0,00
Prís. z podielu zaplatenej dane	788,07	1 234,73	0,00	0,00	788,07	1 234,73	0,00	0,00
Dotácie	28 093 151,97	32 687 626,63	0,00	0,00	28 093 151,97	32 687 626,63	83,53	83,42
Spolu	33 541 374,80	39 135 009,66	92 118,80	51 471,55	33 633 493,60	39 186 481,21	100,00	100,00

V štruktúre výnosov v roku 2024, rovnako ako v roku 2023, rozhodujúcu časť 83,42 % celkových výnosov tvorili dotácie.

Ďalšiu najväčšiu skupinu výnosov tvorili zákonné poplatky, ktoré predstavovali 4,74 % z celkových výnosov:

Zákonné poplatky	Rok 2023 v EUR	Rok 2024 v EUR	Podiel na zákonných poplatkoch v %	
			Rok 2023	Rok 2024
Školné za prekročenie štandardnej dĺžky štúdia	308 098,00	267 589,85	16,94	14,41
Poplatky za zabezpečenie prijímacieho konania	154 435,55	174 285,75	8,49	9,39
Poplatky za úkony spojené s rigoróznym konaním	22 570,59	22 766,44	1,24	1,23
Poplatky za vydanie diplomu (rigorózne skúšky)	3 310,00	1 587,00	0,18	0,09
Poplatky za vydanie dokladov o štúdiu a ich kópií	1 137,25	2 371,60	0,06	0,12
Poplatky spojené s ďalším vzdelávaním	157 292,71	271 267,62	8,65	14,61
Poplatky za kvalifikačné skúšky	0,00	0,00	0,00	0,00
Školné za externé formy štúdia	1 038 925,66	1 016 552,67	57,13	54,76
Poplatky za habilitačné konanie	2 130,00	7 900,00	0,12	0,43
Poplatky za vydanie dokladov o absolvovaní štúdia v štátnom jazyku a v jazyku požadovanom študentom a ich kópií	2 713,20	3 190,00	0,15	0,17
Ostatné poplatky	128 063,50	88 940,00	7,04	4,79
Spolu	1 818 676,46	1 856 450,93	100,00	100,00

Významnú skupinu výnosov tvorili tržby z predaja služieb v celkovej výške 1 196 005,67 EUR v zložení:

Tržby z predaja služieb	Rok 2023 v EUR	Rok 2024 v EUR	Podiel na tržbách z predaja služieb v %	
			Rok 2023	Rok 2024
Z ubytovania študentov a interných doktorandov	1 182 837,90	1 053 889,10	88,63	88,12
Z ubytovania ostatných	120 065,87	95 697,97	9,00	8,00
Zo stravovania študentov a interných doktorandov	0,00	0,00	0,00	0,00
Zo stravovania ostatných	0,00	0,00	0,00	0,00
Za riešenie úloh v rámci programov	5 200,00	14 116,66	0,39	1,18
Z archeologického výskumu	9 465,50	13 364,30	0,71	1,12
Z akcií realizovaných Univerzitnou jedálňou	0,00	0,00	0,00	0,00
Za vzdelávanie zamestnancov	1 587,00	797,00	0,12	0,07
Ostatné (napr. zo služieb súvisiacich s nájmom, reklamná činnosť, sprostredkovanie služieb)	15 404,74	18 140,64	1,15	1,51
Spolu	1 334 561,01	1 196 005,47	100,00	100,00

V položke iné ostatné výnosy v celkovej hodnote 2 885 605,18 EUR tvorí objemovo najvýznamnejšiu časť 2 702 970,75 EUR použitie výnosov budúcich období v rámci zahraničných projektov a 27 666,67 EUR riešenie projektov APVV.

Aktivácia vnútroorganizačných služieb v sume 9 660,00 EUR (v roku 2023 vo výške 7 109,00 EUR) predstavuje služby uskutočnené vo vlastnej réžii, t. j. medzi jednotlivými organizačnými zložkami UKF, za poskytovanie ubytovania.

Tržby za vlastné výrobky spolu vo výške 8 264,07 EUR (v roku 2023 vo výške 8 923,11 EUR) predstavujú tržby za predaj učebných textov. V porovnaní s rokom 2023 poklesli o 7,39 %.

Výnosy z nájmu majetku dosiahli v roku 2024 výšku 104 312,15 EUR (v roku 2023 vo výške 104 991,86 EUR) a tvoria 0,27 % z celkových výnosov.

Výnosy z použitia fondu sú v celkovej finančnej čiastke 158 584,48 EUR (v roku 2023 vo výške 104 067,48 EUR) a tvoria 0,40 % z celkových výnosov:

- výnosy z použitia štipendijného fondu boli zaúčtované vo výške vyplatených štipendií z vlastných zdrojov, tzn. vo výške 62 984,00 EUR,
- výnosy z ostatných fondov (darov) boli v roku 2024 použité v celkovej výške 25 982,90 EUR,
- výnosy z fondu na podporu študentov so špecifickými potrebami boli použité vo výške 69 617,58 EUR.

Analýza výnosov z podnikateľskej činnosti

Výnosy z podnikateľskej činnosti v roku 2024 tvorili najmä tržby z predaja služieb v celkovej finančnej čiastke 40 930,22 EUR (v roku 2023 vo výške 67 270,43 EUR), z toho za ubytovanie cudzích osôb 23 102,59 EUR (v roku 2023 v sume 54 541,60 EUR), z archeologického výskumu 15 057,63 EUR (v roku 2023 v sume 9 465,50 EUR) a príjmy z reklám 2 770,00 EUR. Tržby z predaja služieb zaznamenali v porovnaní s rokom 2023, kedy boli vo výške 67 270,43 EUR, pokles o 4,94 %.

Iné ostatné výnosy za organizovanie kurzov, požičiavanie talárov, prenájom elektrospotrebičov, kopírovanie a pod. spolu vo výške 10 281,73 EUR zaznamenali v porovnaní s rokom 2023, kedy boli vo výške 24 519,19 EUR, pokles o 58,07 %.

Celkovo výnosy z podnikateľskej činnosti v roku 2024 v porovnaní s rokom 2023 poklesli o 44,12 %, a to v dôsledku dočasného uzavretia ŠD Zobor – blok H a ŠD Nitra z dôvodu rekonštrukcie.

Výnosy z podnikateľskej činnosti sa v roku 2024 podieľali na celkových výnosoch UKF vo výške 0,13 %.

Analýza výnosov zo školného a poplatkov (tabuľka č. 4)

UKF v súlade s § 92 zákona o VŠ a internou smernicou UKF o určení výšky školného a poplatkov spojených so štúdiom dosiahla výnosy z týchto aktivít vo výške 1 652 250,14 EUR, čo v porovnaní s predchádzajúcim rokom, kedy tieto platby boli vo výške 1 634 509,87 EUR, znamená zvýšenie o 1,07 %. Podiel uvedených výnosov na celkových výnosoch hlavnej činnosti predstavuje 4,22 % (v roku 2023 bol tento podiel 4,87 %).

Najväčší podiel, 62,40 %, v tejto kategórii dosiahli výnosy zo školného za štúdium v externej forme štúdiá vo výške 1 030 983,79 EUR. V porovnaní s rokom 2023, kedy tieto výnosy predstavovali 1 127 199,66 EUR, je to pokles o 8,54 %. Výnosy za prekročenie štandardnej dĺžky štúdiá vo výške 253 159,73 EUR zaznamenali v porovnaní s rokom 2023, kedy boli vo výške 219 824,00 EUR, nárast o 13,17 %. Výnosy v súvislosti s organizovaním a materiálnym zabezpečením prijímacieho konania vo výške 271 267,62 EUR sa v porovnaní s rokom 2023, kedy dosiahli výšku 157 292,71 EUR, zvýšili o 42,02 %.

Z ostatných poplatkov sa na tvorbe výnosov zo školného a z poplatkov spojených so štúdiom podieľali poplatky za rigorózne konanie, za vydanie diplomu za rigorózne konanie, za vydanie dokladov o štúdiu a ich kópií, za vydanie dokladov o absolvovaní štúdiá v štátnom jazyku a v jazyku požadovanom študentom a ich kópií spolu vo výške 29 915,04 EUR. V roku 2023 dosiahli tieto výnosy 29 731,04 EUR.

3. 2. Analýza nákladov (tabuľka č. 5)

Štruktúra nákladov, ich výška a podiel jednotlivých položiek k celkovým nákladom:

Náklady	Hlavná činnosť v EUR		Podnikateľská činnosť v EUR		Spolu v EUR		Podiel na celk. nákladoch v %	
	Rok 2023	Rok 2024	Rok 2023	Rok 2024	Rok 2023	Rok 2024	Rok 2023	Rok 2024
Spotreba materiálu	1 251 659,88	2 150 054,37	2 622,61	1 192,53	1 254 282,49	2 151 246,90	3,82	5,61
Spotreba energie	1 188 790,07	1 295 996,04	21 788,62	8 251,77	1 210 578,69	1 304 247,81	3,68	3,40
Predaný tovar	0,00	0,00	0,00	0,00	0,00	0,00	0,00	0,00
Opravy a udržiavanie	19 947,53	318 562,23	2 512,53	8 541,73	201 460,06	327 103,96	0,61	0,85
Cestovné	762 454,04	837 048,69	651,73	338,00	763 105,77	837 386,69	2,32	2,18
Náklady na reprezentáciu	26 217,22	33 560,95	0,00	0,00	26 217,22	33 560,95	0,08	0,09
Ostatné služby	1 073 915,00	2 128 841,07	24 468,63	14 319,31	1 098 383,63	2 143 160,38	3,34	5,58
Mzdové náklady	15 812 559,55	17 481 922,45	6 858,69	3 010,00	15 819 418,24	17 484 932,45	48,16	45,56
Zákonné soc. a zdr. poistenie	5 445 973,00	6 195 276,17	2 280,29	1 080,33	5 448 253,29	6 196 356,50	16,59	16,14
Ostatné sociálne poistenie	175 894,47	204 268,98	0,00	0,00	175 894,47	204 268,98	0,54	0,53

Zákonné sociálne náklady	815 703,49	933 290,57	0,00	0,00	815 703,49	933 290,57	2,48	2,43
Daň z motorových vozidiel	0,00	0,00	0,00	0,00	0,00	0,00	0,00	0,00
Daň z nehnuteľností	54 781,80	61 729,80	164,12	164,12	54 945,92	61 893,92	0,17	0,16
Ostatné dane a poplatky	77 636,376	90 216,46	219,78	214,06	77 859,54	90 430,52	0,24	0,24
Ostatné pokuty a penále	0,00	0,00	0,00	0,00	0,00	0,00	0,00	0,00
Kurzové straty	1 419,09	1 957,55	0,00	0,00	1 419,09	1 957,55	0,01	0,01
Odpísanie nevyužit. pohľadávka	897,60	5 457,45	0,00	1 682,80	897,60	7 140,25	0,00	0,02
Dary	0,00	0,00	0,00	0,00	0,00	0,00	0,00	0,00
Osobitné náklady	739 673,00	1 324 225,40	0,00	0,00	739 673,00	1 324 225,40	2,25	3,45
Manká a škody	0,00	0,00	0,00	0,00	0,00	0,00	0,00	0,00
Iné ostatné náklady	1 845 113,48	1 799 174,35	330,01	100,90	1 845 443,49	1 799 275,25	5,62	4,69
Odpisy DNM a DHM	1 775 255,48	1 804 593,68	0,00	0,00	1 775 255,48	1 804 593,68	5,40	4,70
Zostatková cena pred. nehm. a hmot. majetok	0,00	0,00	0,00	0,00	0,00	0,00	0,00	0,00
Tvorba fondov	1 243 109,80	1 341 191,75	0,00	0,00	1 243 109,80	1 341 191,75	3,78	3,49
Tvorba a zúčtovanie opravných položiek	0,00	0,00	0,00	- 1 682,80	0,00	-1 682,80	0,00	0,00
Príspevky iným účt. jednotkám	297 456,11	334 403,00	0,00	0,00	297 456,11	334 403,00	0,91	0,87
Spolu	32 787 457,37	38 341 770,96	61 897,01	37 212,75	32 849 354,38	38 378 983,71	100,00	100,00

Štruktúra nákladov sa v roku 2024 oproti predchádzajúcim rokom významne nezmenila, najväčšiu časť 61,70 % z celkových nákladov tvorili mzdové náklady, vrátane odvodov na poistné a zaúčtovania rezerv súvisiacich s nevyčerpanými dovolenkami zamestnancov (v roku 2023 tvorila táto položka 64,75 %). Mzdové náklady zaznamenali v porovnaní s rokom 2023 mierne zvýšenie o 9,54 %, zákonné sociálne a zdravotné poistenie súvisiace so mzdami o 12,09 %.

Ďalšími vysokými nákladovými položkami v celkových nákladoch boli:

- odpisy dlhodobého hmotného a nehmotného majetku vo výške 1 804 593,68 EUR (mierne zvýšenie v porovnaní s rokom 2023 o 1,63 %),
- spotreba materiálu vo výške 2 150 054,37 EUR (zvýšenie v porovnaní s rokom 2023 o 71,78 %, kedy bola spotreba materiálu vo výške 1 251 660 EUR),
 - zvýšenie spotreby materiálu bolo najvýraznejšie v položke DHM nábytok o 772 788,82 EUR (výmena nábytku v ŠD Zobor v bloku-A a v bloku-H), v položke DHM prístroje a zariadenie laboratória o 54 621,19 EUR, v spotrebe kancelárskych potrieb a materiálu vo výške 21 424,98 EUR, v spotrebe stavebného, vodoinštaláčného a elektroinštaláčného materiálu vo výške 22 382,52 EUR a v spotrebe kníh, časopisov a novín vo výške 23 670,80 EUR,

- zníženie spotreby materiálu bolo zaznamenané v položke čistiace, hygienické a dezinfekčné potreby o 39 046,73 EUR, v spotrebe papiera vo výške 19 352,68 EUR, v položke chemikálie a ostatný materiál vo výške 23 670,80 EUR,
- iné ostatné náklady vo výške 1 799 174,35 EUR (5,62 % z celkových nákladov, mierne zvýšenie v porovnaní s rokom 2023, kedy boli ostatné náklady vo výške 1 845 443,49 EUR) pozostávajú z nákladov na doktorandské štipendiá 1 301 744,88 EUR, na štipendiá z vlastných zdrojov 62 984,00 EUR, na štipendiá zahraničných doktorandov 97 300 EUR, poistných nákladov (budovy, automobily, zahraničné pracovné cesty) 9 295,69 611,294 EUR, bankových poplatkov 5 936,22 EUR a ostatných nákladov vo výške 321 597,96 EUR (splátky projektov Erasmus splátky, príspevky na štúdium),
- tvorba fondov vo výške 1 341 191,75 EUR (3,78 % z celkových nákladov):
 - štipendijný fond vo výške 1 293 409,75 EUR, z toho z dotácie na talentové štipendiá 448 800 EUR, z dotácie na sociálne štipendiá 380 278,00 EUR, z dotácie na motivačné štipendiá 413 700 EUR a z 20 % z výnosov za prekročenie štandardnej dĺžky štúdia 50 631,75 EUR (v roku 2023 vo výške 43 964,80 EUR),
 - tvorba fondu na podporu študentov so špecifickými potrebami z dotácie vo výške 47 782,00 EUR,
- náklady na energie sa v porovnaní s rokom 2023, kedy boli vo výške 1 188 790,07 EUR, zvýšila na 1 295 996,04 EUR (o 107 205,97 EUR, tzn. o 8,27 %), a to pri plyne o 41 572 EUR, pri tepelnej energii o 10 248,00 EUR, v položke vodné o 4 072,00 EUR a v položke elektrická energia o 51 313,00 EUR.

Analýza nákladov v podnikateľskej činnosti

Náklady v podnikateľskej činnosti v celkovej výške 37 212,75 EUR boli vynaložené v súlade so zákonom č. 595/2003 Z. z. o dani z príjmov v znení neskorších predpisov tak, aby slúžili na dosiahnutie, zabezpečenie a udržanie príjmov. V porovnaní s rokom 2023 sa náklady v podnikateľskej činnosti znížili o 39,88 %, čo bolo ovplyvnené predovšetkým dočasným uzavretím ŠD Nitra a ŠD Zobor – blok H z dôvodov rekonštrukcie.

Najväčší podiel 38,48 % (14 319,31 EUR) z celkových nákladov podnikateľskej činnosti tvorili náklady na ostatné služby. V porovnaní s rokom 2023 (24 468,63 EUR) došlo k zníženiu o 10 149 EUR, t. j. o 41,48 %.

Mzdové náklady vrátane odvodov (4 090,33 EUR) predstavovali 10,99 % z celkových nákladov podnikateľskej činnosti. Oproti roku 2023 (9 138,98 EUR) došlo k ich zníženiu o 5 048,65 EUR.

Spotreba materiálu (1 192,53 EUR) predstavovala 3,20 % z celkových nákladov podnikateľskej činnosti. V porovnaní s rokom 2023 (2 622,61 EUR) sa znížila o 1 430,08 EUR, t. j. o 54,53 %.

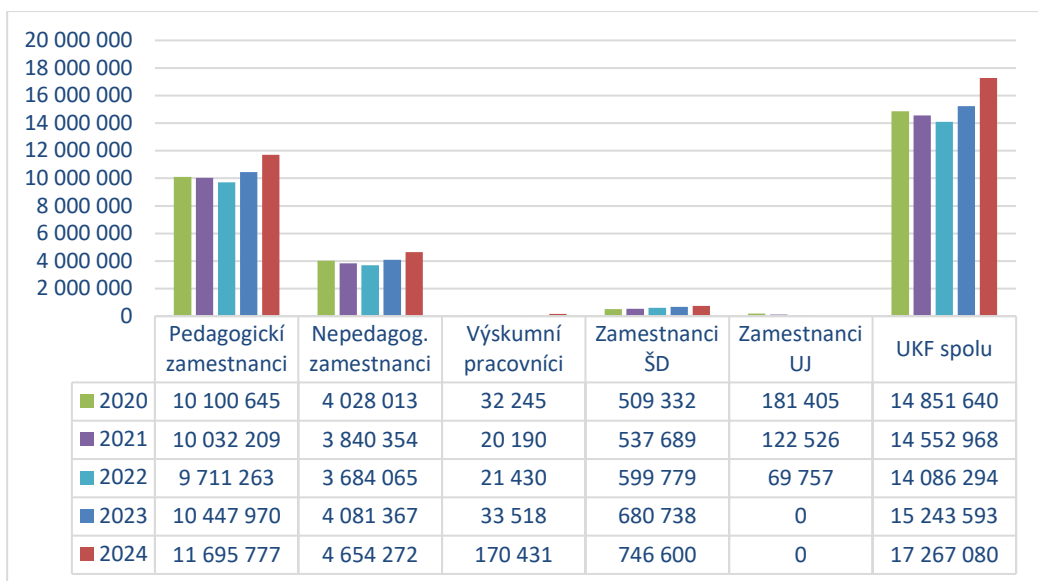
Spotreba energie (8 251,77 EUR) predstavovala 22,17 % z celkových nákladov podnikateľskej činnosti. V porovnaní s rokom 2023 (21 788,62 EUR) došlo k jej zníženiu o 13 537 EUR, t. j. o 62,13 %.

Náklady v podnikateľskej činnosti sa v roku 2024 podieľali na celkových nákladoch UKF vo výške 0,10 %.

Analýza nákladov na mzdy (tabuľka č. 6)

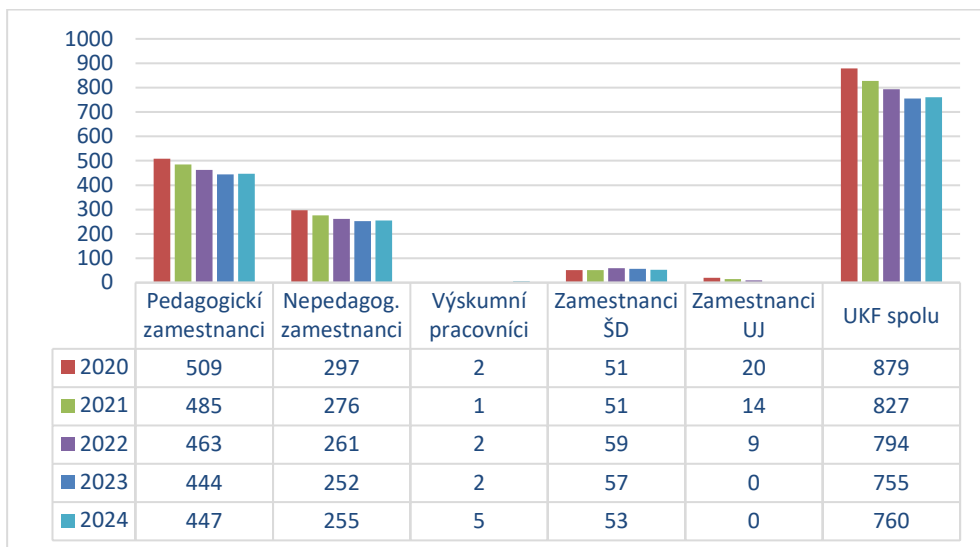
V roku 2024 boli celkové mzdové náklady UKF vo výške 17 267 080 EUR, čo v porovnaní s rokom 2023 predstavuje nárast o 13,27 %, t. j. o 2 023 487 EUR. Z uvedeného objemu boli náklady na mzdy z prostriedkov štátneho rozpočtu vo výške 16 593 868 EUR, t. j. 96,10 %, z iných zdrojov činili 673 212 EUR, t. j. 3,90 %.

Vývoj mzdových nákladov za ostatných päť rokov dokumentuje nasledujúci graf:



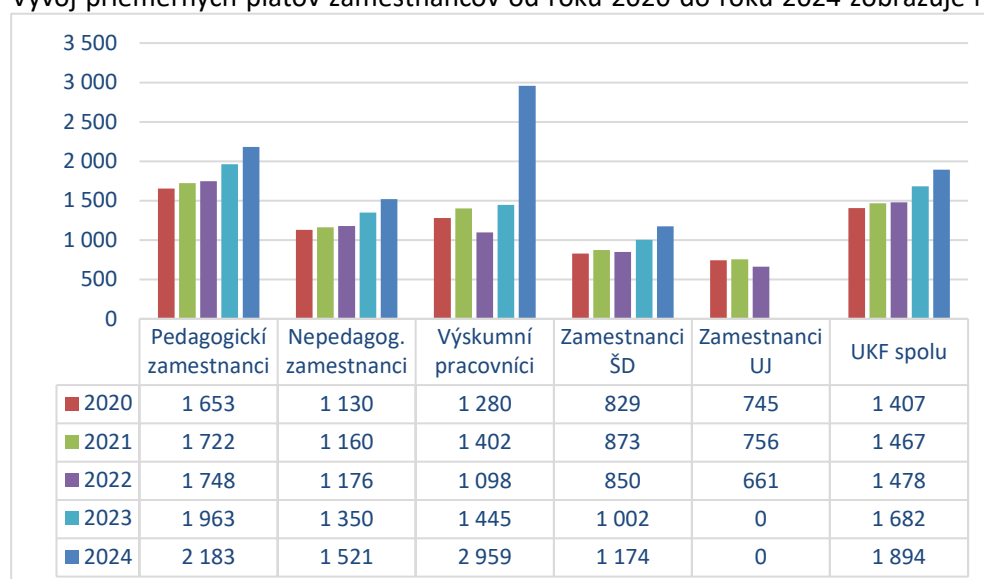
V roku 2024 došlo k miernemu zvýšeniu priemerného evidenčného prepočítaného počtu zamestnancov zo 755 na 760, a to najmä z dôvodu nárastu projektových aktivít univerzity a s tým spojenou potrebou ich odborného zabezpečenia. Naďalej však pokračujú personálne opatrenia, smerujúce k racionalizácii počtu a štruktúry pracovných miest. V sledovanom období ostatných piatich rokov je pokles priemerného evidenčného prepočítaného počtu zamestnancov výraznejší, a to o 119 zamestnancov, t. j. o 13,54 %.

Vývoj priemerného evidenčného prepočítaného počtu zamestnancov podľa kategórií zamestnancov v rokoch 2020 – 2024 dokumentuje nasledujúci graf:



Predchádzajúce ukazovatele (mzdové náklady a priemerný evidenčný prepočítaný počet zamestnancov) priamo ovplyvňujú výšku priemerného mesačného platu. Výsledkom zvýšenia financovania vysokých škôl zo štátneho rozpočtu v roku 2024 najmä dotáciou na plnenie výkonných ukazovateľov v súlade s výkonnosťnými zmluvami, je v roku 2024 nárast priemerného mesačného platu na 1 894 EUR, čo v porovnaní s rokom 2023 predstavuje zvýšenie o 12,60 %, t. j. o 212,00 EUR. V dôsledku úspešnosti v získavaní projektov v rámci Plánu obnovy a odolnosti, ktoré majú osobitný režim financovania, sa výrazne zvýšil priemerný mesačný plat v oblasti vedy, a to z 1 445 EUR na 2 959 EUR, t. j. o 1 514 EUR (204,77 %).

Vývoj priemerných plátov zamestnancov od roku 2020 do roku 2024 zobrazuje nasledujúci graf:



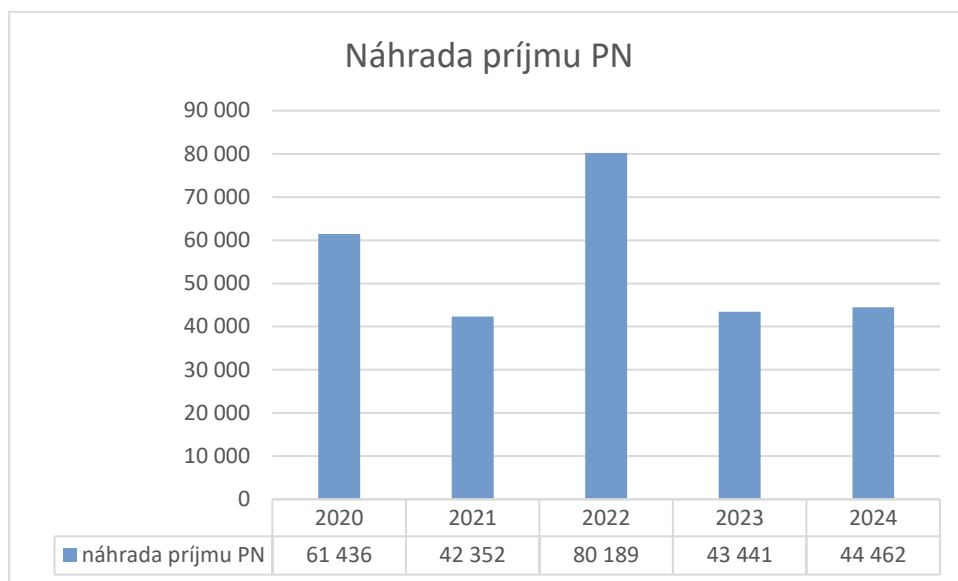
V roku 2024 bolo zamestnancom pri skončení pracovného pomeru z dôvodu organizačných zmien vyplatené odstupné vo výške 37 251 EUR, čo je v porovnaní s rokom 2023 nárast o 189,95 % (v roku 2023 vo výške 19 611 EUR, v roku 2022 vo výške 145 261 EUR, v roku 2021 vo výške 202 671 EUR).

Odchodné pri prvom skončení pracovného pomeru po vzniku nároku na starobný dôchodok bolo v roku 2024 vyplatené vo výške 50 957 EUR, čo v porovnaní s rokom 2023 predstavuje 232,66 % nárast (v roku 2023 vo výške 21 902,40 EUR, v roku 2022 vo výške 50 793 EUR a v roku 2021 vo výške 97 567 EUR).

V súlade s kolektívnou zmluvou UKF platnou pre rok 2024 a zákonom č. 462/2003 Z. z. o náhrade príjmu pri dočasnej pracovnej neschopnosti zamestnanca a o zmene a doplnení niektorých zákonov v znení neskorších predpisov, UKF financovala zamestnancom náhradu príjmu počas prvých 10 dní práceneschopnosti vo výške 55 % denného vymeriavacieho základu zamestnanca.

Celkový objem náhrady príjmu počas práceneschopnosti v roku 2024 činil 44 462 EUR. Oproti predchádzajúcemu roku došlo k miernemu nárastu vyplatenej náhrady o 2,35 % (v roku 2023 vyplatená náhrada príjmu činila 43 441 EUR). V roku 2022 bola vyplatená podstatne vyššia náhrada príjmu, čoho dôvodom bolo, že do 30. 4. 2022 bola v kolektívnej zmluve uplatnená vyššia percentuálna výška denného vymeriavacieho základu, a to 80 %.

Výšku náhrady príjmu počas prvých 10 dní práceneschopnosti od roku 2020 do roku 2024 zobrazuje nasledujúci graf:



Analýza nákladov na štipendiá interných doktorandov (tabuľka č. 7)

Celkové náklady na štipendiá interných doktorandov v roku 2024 boli v objeme 1 301 744,88 EUR. Počet študentov poberaúcich doktorandské štipendium narástol v porovnaní s minulým rokom z 1 123 na 1 195 (v osobomesiacoch). Priemerné mesačné štipendium doktoranda bolo 1 089,33 EUR, čo predstavuje v porovnaní s rokom 2023 nárast o 62,71 EUR.

Analýza výdavkov na sociálne a tehotenské štipendiá (tabuľka č. 8 a 8a)

V roku 2024 bola UKF poskytnutá dotácia zo štátneho rozpočtu na sociálne štipendiá vo výške 380 278 EUR, zostatok z roku 2023 bol v objeme 210 023 EUR. Na vyplatenie sociálnych štipendií v roku 2024 bolo použitých 464 785 EUR, zostatok vo výške 125 516 EUR sa použije na vyplatenie sociálnych štipendií v roku 2025. Počet študentov poberaúcich sociálne štipendium oproti minulému roku vzrástol z 1 835 na 1 872, t. j. o 37 (v osobomesiacoch). Priemerná mesačná výška sociálneho štipendia na 1 študenta v roku 2024 bola 248 EUR, teda vzrástla o 18 EUR oproti roku 2023. Od roku 2021 začala UKF v Nitre v zmysle platnej legislatívy vyplácať aj tehotenské štipendiá, v roku 2024 v objeme 24 800 EUR, počet študentiek (v osobomesiacoch) bol 124.

Motivačné štipendiá (tabuľka č. 20 a 20a)

Dotácia zo štátneho rozpočtu na motivačné štipendiá v roku 2024 bola 413 700 EUR, čo je pokles oproti roku 2023 o 2 2580 EUR. Motivačné štipendiá boli priznané študentom vo forme prospechových, mimoriadnych štipendií a štipendií vo vybraných študijných odboroch. Celkový objem vyplatených motivačných štipendií v roku 2024 bol vo výške 413 700 EUR, z toho prospechových 223 508 EUR, mimoriadnych 39 442 EUR a štipendií vo vybraných študijných odboroch 150 750 EUR. Motivačné štipendiá boli priznané 1 806 študentom, priemerná výška štipendia na 1 študenta v roku 2024 bola 229,07 EUR, čo v porovnaní s rokom 2023 predstavuje nárast o 9,63 EUR.

V roku 2024 bola univerzite poskytnutá aj dotácia pre talentovaných a znevýhodnených študentov z prostriedkov Plánu obnovy a odolnosti vo výške 475 000 EUR, zostatok z minulého roka bol 233 200 EUR, univerzita v roku 2024 vyplatila 300 900 EUR, počet študentov bol 154. Vratky zo zostatku dotácie boli vo výške 26 200 EUR. Zostatok vo výške 381 100 EUR sa vyplatí v nasledujúcom roku.

Štipendiá z vlastných zdrojov (tabuľka č. 19)

V roku 2024 vyplatila UKF štipendiá z vlastných zdrojov vo výške 62 984 EUR, čo je v porovnaní s rokom 2023 menej o 93 EUR. Štipendiá boli priznané za dosiahnutie vynikajúceho výsledku v oblasti štúdia vo výške 21 830 EUR, za umeleckú alebo športovú činnosť vo výške 10 577 EUR a iné nezaradené poskytnuté jednorazovo vo výške 30 577 EUR. Počet študentov, ktorým bolo vyplatené štipendium z vlastných zdrojov, bol 589, priemerná výška štipendia na 1 študenta predstavovala 106,93 EUR (v roku 2023 sumu 113,65 EUR).

Výnosy a náklady študentských domovov – údaje o systéme sociálnej podpory (tabuľka č. 9)

Univerzita prevádzkuje tri študentské domovy s celkovou kapacitou 1 900 lôžok. Od 1. 7. 2024 bola pozastavená prevádzka ŠD Nitra z dôvodu začatia komplexnej rekonštrukcie, čo predstavovalo zníženie kapacity o 434 lôžok. Výpadok kapacity bol čiastočne kompenzovaný zmluvou s SPU v Nitre o poskytnutí 300 lôžok. Náklady na prevádzku študentských domovov v roku 2024 v porovnaní s predchádzajúcim rokom zaznamenali nárast o 994 829 EUR (z toho 775 348,80 EUR predstavoval nákup nábytku do zrekonštruovaného ŠD Zobor – bloky A a H). Priemerné ročné náklady na jedného ubytovaného študenta v roku 2024 boli 2 267 EUR, čo je v porovnaní s nákladmi na jedného ubytovaného študenta v roku 2023, ktoré boli vo výške 1 308 EUR, zvýšenie o 73,32 %.

Výnosy a náklady študentských jedální – údaje o systéme sociálnej podpory (tabuľka č. 10)

Z ekonomických dôvodov od 1. 9. 2022 je stravovanie študentov a zamestnancov zabezpečované prostredníctvom dodávateľskej firmy GASTROMIR Nitra. Počet vydaných jedál študentom v roku 2024 bol 21 419 EUR. Príspevok z dotácie zo štátneho rozpočtu na 1 jedlo vydané študentovi stanovilo vo výške 2,00 EUR.

Výdavky a štruktúra obstarávania a technického zhodnotenia dlhodobého majetku (tabuľka č. 12)

Celkové výdavky na obstaranie a technické zhodnotenie dlhodobého majetku boli vo výške 2 529 179,65 EUR, najvyšší podiel tvorili výdavky na realizáciu stavieb a ich technického zhodnotenie v celkovej výške 1 920 570,56 EUR. Univerzita pokračovala v rekonštrukčných a modernizačných prácach na svojich objektoch, úpravách externých priestorov, výmenách technologických zariadení a pod.

Prehľad najvýznamnejších výdavkov na investičnú výstavbu podľa finančných zdrojov v roku 2024:

Názov stavby	Výdavky v roku 2024 v EUR	Zdroj financovania
Osadenie parkovacích závor v areáli ŠD Brezový háj	37 888,60	dotácia zo ŠR cez fond reprodukcie
Rekonštrukcia sociálnych zariadení ŠD Nitra	1 001 734,74	vlastné zdroje
Stojisko kontajnerov ŠD Nitra, proj. dokumentácia	1 250,00	vlastné zdroje
ŠD Zobor – rekonštrukcia soc. zariadení blok H	862 133,22	dotácia zo ŠR, vlastné zdroje
ŠD Zobor – presklená stena a výmena automatických dverí	25 564,00	vlastné zdroje

4. Vývoj fondov (tabuľka č. 11 a 13)

V zmysle zákona o VŠ tvorila UKF v roku 2024 rezervný fond, fond reprodukcie, štipendijný fond, fond na podporu štúdia študentov so špecifickými potrebami a ostatné fondy – účelové dary.

Prehľad tvorby a použitia jednotlivých fondov k 31. 12. 2024 je nasledovný:

Rezervný fond (v EUR)

Počiatkový stav	9 794 393,07
Tvorba (z VH – zisku za rok 2023)	725 359,33
Čerpanie – doplnenie fondu reprodukcie	1 050 000,00
Konečný stav	9 469 752,40

Tvorba rezervného fondu bola v roku 2024 realizovaná vo výške 725 359,33 EUR zo zisku za rok 2023 po odpočítaní prídely do fondu na podporu študentov so špecifickými potrebami vo výške 1 000 EUR.

Fond reprodukcie (v EUR)

Počiatkový stav	713 469,90
Tvorba z odpisov majetku	645 048,92
Tvorba prevodom z rezervného fondu	1 050 000,00
Čerpanie na obstaranie a technické zhodnotenie majetku	2 121 826,70
Konečný stav	286 692,12

Fond reprodukcie bol v roku 2024 tvorený z odpisov dlhodobého nehmotného a hmotného majetku vo výške 645 048,92 EUR a prevodom z rezervného fondu vo výške 1 050 000,00 EUR.

Použitie fondu na obstaranie dlhodobého hmotného a nehmotného majetku v objeme bolo vo výške 2 121 826,70 EUR.

Štipendijný fond (v EUR)

Počiatkový stav	554 180,44
Tvorba:	1 293 409,75
z dotácie zo štátneho rozpočtu na sociálne štipendiá	380 278,00
z dotácie zo štátneho rozpočtu na motivačné štipendiá	413 700,00
z dotácie zo štátneho rozpočtu na tehotenské štipendiá	0,00
z dotácie zo štátneho rozpočtu na talentové štipendiá	448 800,00
z 20 % z výnosov zo školného	50 631,75
Čerpanie:	1 267 169,00
na výplatu sociálnych štipendií zo štátneho rozpočtu	464 785,00
na výplatu motivačných štipendií zo štátneho rozpočtu	413 700,00
na výplatu tehotenských štipendií zo štátneho rozpočtu	24 800,00
na výplatu talentových štipendií zo štátneho rozpočtu	300 900,00
na výplatu štipendií z vlastných zdrojov	62 984,00
Konečný stav	580 421,19

Štipendijný fond bol tvorený prevažne z účelovej dotácie zo štátneho rozpočtu, ktorá bola oproti roku 2023 vyššia o 81 847 EUR. Použitie fondu sa uskutočnilo v súlade s vyhláškou MŠVVaM SR č. 102/2006 Z. z. o priznávaní sociálneho štipendia študentom vysokých škôl v znení neskorších predpisov, ktoré boli internými predpismi rozpracované na podmienky UKF. V porovnaní s rokom 2023 bolo čerpanie štipendijného fondu na výplatu sociálnych štipendií vyššie o 43 330,00 EUR, v prípade motivačných štipendií bolo vyplatených o 2580,00 EUR menej. Čerpanie štipendijného fondu na výplatu štipendií z vlastných zdrojov bolo v porovnaní s rokom 2023 o 93,00 EUR nižšie.

Fond na podporu štúdia študentov so špecifickými potrebami (v EUR)

Počiatkový stav	44 607,28
Tvorba z výsledku hospodárenia 2023	1 000,00
Tvorba z dotácie	47 782,00
Použitie (z dotácie)	69 617,58
Konečný stav	23 771,70

Fond na podporu štúdia študentov so špecifickými potrebami bol vytvorený na začiatku účtovného obdobia z časti výsledku hospodárenia vo výške 1 000 EUR a podľa metodiky určenej MŠVVaM SR, tiež z dotácie vo výške 47 782,00 EUR. Z fondu bolo použitých 69 617,58 EUR na nákup potrieb pre študentov so špecifickými potrebami.

Ostatné fondy (v EUR)

Počiatkový stav	335 984,93
Tvorba z darov	21 498,12
Použitie na tvorbu výnosov	25 982,90
Konečný stav	331 500,18

Prostriedky fondu darov boli použité v súlade s účelom uvedeným v darovacej zmluve na tvorbu výnosov vo výške 25 982,90 EUR (vo výške nákladov, ktoré boli hradené z fondu). Darované finančné prostriedky boli v porovnaní s rokom 2023 vyššie o 11 294,025 EUR, použitie fondu bolo v porovnaní s rokom 2023 vyššie o 24 598,03 EUR.

5. Rekapitulácia príjmov a výdavkov (tabuľka č. 1, 2 a 18, 24)

5.1 Zhodnotenie plnenia príjmov

Celkový objem dosiahnutých príjmov v hlavnej a podnikateľskej činnosti UKF v roku 2024 bol 39 517 558,68 EUR.

Najväčšiu príjmovú položku tvorili dotácie poskytnuté zo štátneho rozpočtu vo výške 31 257 140 EUR, dotácie poskytnuté z iných rezortov štátneho rozpočtu boli 33 680 EUR, z Plánu obnovy a odolnosti 1 360 834,05 EUR, 127 970,19 EUR tvorili refundácie z predchádzajúceho obdobia, 3 757 297,01 EUR získala UKF z hlavnej činnosti vykonávanej za úhradu, 120 891,13 EUR tvorili príjmy z riešenia projektov v rámci projektov z fondov EÚ, 2 806 024,05 EUR príjmy zo zahraničných projektov, príjmy z podnikateľskej činnosti boli v objeme 53 722,25 EUR.

Nasledujúce údaje poskytujú prehľad o dosiahnutých príjmoch podľa jednotlivých zdrojov (v nadväznosti na finančný výkaz Fin 1-12* k 31. 12. 2024):

Príjmy na bežné výdavky, zdroj 111 a 131, finančná položka 312001 32 651 654,05 EUR
z toho:

- príjmy na základe dotačnej zmluvy s MŠVVaM SR 30 575 406,00 EUR
- príjmy na základe zmlúv s APVV 560 274,00 EUR
- príjmy na základe zmlúv v rámci oficiálnej zahraničnej pomoci 121 460,00 EUR
- príjmy z Plánu obnovy a odolnosti 1 360 834,05 EUR
- príjmy na základe zmlúv o poskytnutí dotácií z iných kapitol štát. rozpočtu 33 680,00 EUR

Príjmy na kapitálové výdavky, zdroj 111 a 131, finančná položka 322001 450 000,00 EUR

Ostatné príjmy 6 865 904,63 EUR

z toho:

- príjmy z refundácií, vratiek a dobropisov 127 970,19 EUR
- príjmy zo zahraničia 2 806 024,05 EUR

- príjmy z projektov z fondov EÚ 120 891,13 EUR
- ostatné príjmy v rámci hlavnej činnosti 3 757 297,01 EUR
- príjmy z podnikateľskej činnosti 53 722,25 EUR

5.2. Zhodnotenie čerpania výdavkov

Celkové čerpanie výdavkov bolo 38 888 326,05 EUR, z toho v hlavnej činnosti 38 814 874,47 EUR, v podnikateľskej činnosti 73 451,58 EUR. Najvyššie čerpanie bolo zo zdroja 111 a 131 spolu vo výške 29 564 048,06 EUR, čo predstavuje 76,02 % z celkového čerpania.

Prehľad čerpania výdavkov podľa zdrojov a kategórií (v EUR):

Zdroj	610 – Mzdy	620 – Odvody	630 - Tovary a služby	640 – Transfery	Spolu bežné výdavky	700 - Kapitálové výdavky	Spolu
131x	3 751 829,31	1 385 275,59	838 885,79	552 448,94	6 528 439,63	400 000,00	6 928 439,63
111	12 368 565,53	4 628 357,73	3 040 389,60	2 598 295,57	22 635 608,43		22 635 608,43
xP01	500,00	182,03	500 304,81	373 707,50	874 694,34		874 694,34
VZHČ	765 637,26	295 721,37	2 237 773,10	96 636,03	3 395 767,76	2 085 655,94	5 481 423,70
ZZ	269 796,04	87 268,24	2 017 203,80	338 958,17	2 713 226,25		2 713 226,25
ŠF	90 498,23	32 106,89	58 877,00		181 482,12		181 482,12
PČ	3 010,00	1 080,33	69 361,25		73 451,58	0,00	73 451,58
Spolu	17 249 836,37	6 429 992,018	8 762 795,35	3 960 046,21	36 402 670,11	2 485 655,94	38 888 326,05

131x – zostatok dotácie zo štátneho rozpočtu z predchádzajúcich rokov

111 – dotácia zo štátneho rozpočtu

xP01 – Plán obnovy a odolnosti

VZHČ – vlastné zdroje z hlavnej činnosti

ZZ – zahraničné zdroje

ŠF – zdroje z projektov z fondov EÚ

PČ – podnikateľská činnosť

Najvyšší podiel na čerpaní bežných výdavkov 65,05 % univerzita vykazuje v kategórii 610 a 620 – mzdy a odvody, podiel výdavkov v kategórii 630 – tovary a služby je 24,07 % a v kategórii 640 – bežné transfery je 10,88 %.

Zúčtovanie so štátnym rozpočtom

Zmluvou o poskytnutí dotácie zo štátneho rozpočtu prostredníctvom rozpočtu MŠVVaM SR na rok 2024 č. 0007/2024 zo dňa 5. 1. 2024 a dodatkami k nej č. 1 – 7 bola UKF poskytnutá dotácia v celkovom objeme 30 575 406 EUR, z toho na bežné výdavky 30 125 406 EUR, na kapitálové výdavky 450 000 EUR.

Príjmy z dotácií zo štátneho rozpočtu mimo dotačnej zmluvy na programy štátneho výskumu a vývoja boli v celkovej výške 560 274 EUR. Príjmy na základe rámcovej zmluvy v rámci oficiálnej zahraničnej pomoci predstavovali 121 460 EUR, z fondu Plánu a obnovy a odolnosti 1 360 834,05 EUR, príjmy na základe zmlúv z iných rezortov štátneho rozpočtu boli vo výške 33 680 EUR. Čerpanie dotácie poskytnutej na rok 2024 predstavovalo čiastku 22 635 608,43 EUR (72,34 %).

UKF v roku 2024 hospodárila aj s nevyčerpanými finančnými prostriedkami z dotácie z minulých rokov v celkovej výške 6 559 885,57 EUR.

Zostatok bežných výdavkov z minulých rokov vo výške 6 559 885,57 EUR tvoril:

- zostatok finančných prostriedkov na programe 07711 – vzdelávanie, bežné výdavky 5 302 268,01 EUR
- zostatok finančných prostriedkov na programe 0771201 – veda a výskum 702 668,40 EUR

▪ zostatok finančných prostriedkov na projekty VEGA a KEGA	111 499,90 EUR
▪ zostatok finančných prostriedkov na projekty APVV	3 097,27 EUR
▪ zostatok finančných prostriedkov na sociálne a tehotenské štipendiá študentov	281 422,66 EUR
▪ zostatok finančných prostriedkov na stravovanie študentov	54 091,54 EUR
▪ zostatok finančných prostriedkov na prevádzku študentských domovov	92 136,06 EUR
▪ zostatok finančných prostriedkov na rozvojové projekty	12 701,73 EUR

Prehľad príjmov, výdavkov a zostatku celkovej dotácie poskytnutej zo štátneho rozpočtu na roky 2022 – 2024:

Ukazovateľ	Bežné výdavky v EUR	Kapitálové výdavky v EUR	Spolu v EUR
zostatok z rokov 2022 a 2023	6 559 885,57	0,00	6 559 885,57
dotácia zo štátneho rozpočtu v roku 2024	30 840 820,00	450 000,00	31 290 820,00
refundácie výdavkov v roku 2024 za rok 2023	127 970,19		127 970,19
výdavky v roku 2024	29 164 048,06	400 000,00	29 564 048,06
zostatok k 31.12.2024	8 364 627,70	50 000,00	8 414 627,70

Disponibilný zostatok finančných prostriedkov zo zostatku dotácie rokov 2022 a 2023 k 31. 12. 2024 je vo výške 8 414 627,70 EUR, z toho na bežné výdavky 8 364 627,70 EUR a 50 000 EUR na kapitálové výdavky. Tieto finančné prostriedky sú určené na úhradu miezd a odvodov za mesiac december 2024 a na dofinancovanie pokračujúcich úloh z roku 2022, 2023 a 2024 v roku 2025.

Zostatok bežných a kapitálových výdavkov k 31. 12. 2024 vo výške 8 414 627,70 EUR tvorí:

▪ zostatok finančných prostriedkov na programe 07711 – vzdelávanie, bežné výdavky	6 213 055,88 EUR
▪ zostatok finančných prostriedkov na programe 0771201 – veda a výskum (vrátane finančných prostriedkov na štipendiá doktorandov)	1 460 814,49 EUR
▪ zostatok finančných prostriedkov na projekty VEGA a KEGA	106 088,63 EUR
▪ zostatok finančných prostriedkov na projekty APVV	319 074,24 EUR
▪ zostatok finančných prostriedkov na sociálne a tehotenské štipendiá študentov	172 115,66 EUR
▪ zostatok finančných prostriedkov na stravu študentov	13 622,54 EUR
▪ zostatok finančných prostriedkov na prevádzku študentských domovov	72 555,99 EUR
▪ zostatok finančných prostriedkov z dotácií ostatných rezortov	7 300,27 EUR
▪ zostatok finančných prostriedkov na kapitálové výdavky (asanácia bývalého športoviska)	50 000,00 EUR

Štruktúra a stav finančných prostriedkov na bankových účtoch verejnej vysokej školy k 31. 12. 2024 (tabuľka č. 16)

Stav finančných prostriedkov na bankových účtoch UKF k 31. 12. 2024 bol 24 351 648,02 EUR, čo je v porovnaní s rokom 2023 viac o 476 501,60 EUR. Z toho na dotačných účtoch je viac o 2 002 642,13 EUR, na ostatných bežných účtoch je menej o 1 503 753,15 EUR, na účtoch podnikateľskej činnosti je menej o 22 387,40 EUR. Zvýšenie stavu na bankových účtoch ovplyvnil okrem zvýšenia dotácie zo štátneho rozpočtu v roku 2024 zostatok finančných prostriedkov najmä na pokračujúce investičné akcie a projektové aktivity a na zahraničné mobility.

Príjmy z prostriedkov EÚ a z prostriedkov na ich spolufinancovanie zo štátneho rozpočtu (tabuľka č. 17)

Prehľad príjmov a čerpania získaných finančných prostriedkov z EÚ podľa jednotlivých projektov v roku 2024 poskytuje nasledovná tabuľka:

Názov projektu	riešiteľ	zostatok 2023	dotácia	čerpanie	zostatok
Skvalitňovanie praktickej prípravy budúcich pedagogických zamestnancov na UKF	Rektorát	13 791 ,55	0,00	13 791,55	0,00
Podpora vnútorných systémov zabezpečovania kvality na UKF v Nitre	Rektorát	46 799,44	0,00	46 799,44	0,00
Údajová a vedomostná podpora pre systémy rozhodovania v oblasti adaptácie poľnohospodárskej krajiny na klimatické zmeny a minimalizáciu degradácie poľnohospodárskych pôd	FPVal	0,00	45 428,77	45 428,77	0,00
Environmentálny výskum v interiérovej a exteriérovej náučnej zóne	FPVal	0,00	75 462,36	75 462,36	0,00
spolu		60 590,99	120 891,13	181 482,12	0,00

Príjmy z dotácií poskytnuté mimo dotačnej zmluvy a mimo dotácií z EÚ (tabuľka č. 18)

UKF dostala mimo dotačnej zmluvy a mimo dotácií z EÚ dotáciu zo štátneho rozpočtu na zabezpečenie mobilit v súlade s medzinárodnými zmluvami vo výške 121 460 EUR, z toho 110 660 EUR na štipendia zahraničným študentom a doktorandom a 10 800 EUR na refundáciu ubytovania zahraničných lektorov.

Na riešenie projektov APVV bola UKF poskytnutá dotácia zo štátneho rozpočtu na bežné výdavky vo výške 560 274 EUR.

Prehľad získaných finančných prostriedkov podľa projektov APVV:

Názov projektu	Fakulta	Dotácia v EUR
Dunajská stratégia	FPVal	5 000
Religiozita a hodnoty trvalej udržateľnosti	FF	40 952
Prvky nehmotného kultúrneho dedičstva UNESCO: Inštrumentalizácia a kultúrne reprezentácie v kontexte turizmu a regionálneho rozvoja na Slovensku	FF	85 392
Pracovná migrácia z Rumunska, Srbska a Ukrajiny na Slovensko a jej kultúrne a spoločenské dôsledky	FF	73 598
Kreativita ako zdroj profylaxie voči mediálnym hoaxom/CREativity Against HOaXes	FF	66 017
Kritická reflexia slovenského literárnovedného a translátologického výskumu v kontexte západoeurópskej tradície a súčasnej podoby humanitných štúdií	FF	58 366
Rečové prispôsobovanie sa a komunikatívne kompetencie v cudzom jazyku	FF	49 006
Digitálna zbierka slovenskej prózy	FF	35 614
Intervenčný program v prírodných vedách a matematike	FPVal	59 498
Predikcia kvality strojového prekladu do slovenčiny	FPVal	86 831

Príjmy a výdavky určené na rozvojové projekty na podprograme 07713 (tabuľka č. 24)

Univerzita v roku 2024 dočerpala pridelené prostriedky na rozvojové projekty z predchádzajúcich rokov, čerpanie výdavkov bolo vo výške 12 701,73 EUR.

Názov projektu	Čerpanie v EUR
Podpora internacionalizácie na UKF v Nitre	12 701,73

6. Záver

Univerzita v hodnotenom období hospodárila so ziskom a naďalej si udržiava stabilnú finančnú situáciu bez zásadných problémov. Táto pozitívna bilancia je výsledkom zodpovedného nakladania s verejnými aj vlastnými zdrojmi.

Napriek priaznivému vývoju je dôležité pokračovať v identifikácii oblastí s potenciálom pre efektívnejšie využitie prostriedkov a uplatňovať opatrenia na podporu dlhodobej udržateľnosti, najmä: optimalizácia prevádzkových nákladov, efektívnejšie využívanie majetku univerzity, diverzifikácia príjmov prostredníctvom spolupráce s externým prostredím, a podpora digitalizácie vnútorných procesov.

Termíny: priebežne

Zodp.: kvestorka UKF, dekanı fakúlt, vedúci zamestnanci UKF – v rámci svojich kompetencií

Obsah tabuľkovej prílohy výročnej správy o hospodárení verejnej vysokej školy za rok 2024	
Vysvetlivky	Vysvetlivky k tabuľkám výročnej správy o hospodárení verejných vysokých škôl za rok 2024
Súvzťažnosti	Súvzťažnosti tabuliek výročnej správy o hospodárení verejných vysokých škôl za rok 2024
Kódy z CRSŠ	Kódy z Centrálného registra študentov
Tabuľka 1	Prijmy z dotácií verejnej vysokej škole zo štátneho rozpočtu z kapitoly MŠVVaM SR poskytnuté na základe Zmluvy o poskytnutí dotácie zo štátneho rozpočtu prostredníctvom rozpočtu Ministerstva školstva, výskumu, vývoja a mládeže Slovenskej republiky*) na rok 2024 na programe 077
Tabuľka 2	Prijmy verejnej vysokej školy v roku 2024 majúce charakter dotácie okrem príjmov z dotácií z kapitoly MŠVVaM SR*) a okrem štrukturálnych fondov EÚ
Tabuľka 3	Výnosy verejnej vysokej školy v rokoch 2023 a 2024
Tabuľka 4	Výnosy verejnej vysokej školy zo školného a z poplatkov spojených so štúdiom v rokoch 2023 a 2024
Tabuľka 5	Náklady verejnej vysokej školy v rokoch 2023 a 2024
Tabuľka 6	Zamestnanci a náklady na mzdy verejnej vysokej školy v roku 2024
Tabuľka 6a	Zamestnanci a náklady na mzdy verejnej vysokej školy v roku 2024 - len ženy
Tabuľka 7	Náklady verejnej vysokej školy na štipendiá doktorandov v dennej forme štúdia v roku 2024
Tabuľka 8	Údaje o systéme sociálnej podpory - časť sociálne štipendiá (§ 96 zákona) za roky 2023 a 2024
Tabuľka 8a	Údaje o systéme sociálnej podpory - časť tehotenské štipendiá (§ 96 zákona) za roky 2023 a 2024
Tabuľka 9	Údaje o systéme sociálnej podpory - časť výnosy a náklady študentských domovov (bez zmluvných zariadení) za roky 2023 a 2024
Tabuľka 10	Údaje o systéme sociálnej podpory - časť výnosy a náklady študentských jedální za roky 2023 a 2024
Tabuľka 11	Zdroje verejnej vysokej školy na obstaranie a technické zhodnotenie dlhodobého majetku v rokoch 2023 a 2024
Tabuľka 12	Výdavky verejnej vysokej školy na obstaranie a technické zhodnotenie dlhodobého majetku v roku 2024
Tabuľka 13	Stav a vývoj finančných fondov verejnej vysokej školy v rokoch 2023 a 2024
Tabuľka 14	Prijmy verejnej vysokej školy z prostriedkov Plánu obnovy a odolnosti z kapitoly MŠVVaM SR a z iných kapitol v roku 2024
Tabuľka 15	Prijmy a výdavky verejnej vysokej školy v roku 2024 z rozvojových projektov na zmiernenie negatívnych dôsledkov vojny na Ukrajine
Tabuľka 16	Štruktúra a stav finančných prostriedkov na bankových účtoch verejnej vysokej školy k 31. decembru 2024
Tabuľka 17	Prijmy verejnej vysokej školy z prostriedkov EÚ a z prostriedkov na ich spolufinancovanie zo štátneho rozpočtu v roku 2024
Tabuľka 18	Prijmy z dotácií verejnej vysokej škole zo štátneho rozpočtu z kapitoly MŠVVaM SR poskytnuté mimo programu 077 a mimo príjmov z prostriedkov EÚ (zo štrukturálnych fondov) v roku 2024
Tabuľka 19	Štipendiá z vlastných zdrojov podľa § 97 zákona v rokoch 2023 a 2024
Tabuľka 20	Motivačné štipendiá v rokoch 2023 a 2024 (v zmysle § 96a zákona)
Tabuľka 20a	Štipendiá z Plánu obnovy a odolnosti - POO (§ 94a zákona) za rok 2024
Tabuľka 20b	Štipendiá z rozvojových projektov (RP) a z iných zdrojov určené na zmiernenie negatívnych dôsledkov vojny na Ukrajine za rok 2024
Tabuľka 21	Štruktúra účtu 384 - výnosy budúcich období v rokoch 2023 a 2024
Tabuľka 22	Výnosy verejnej vysokej školy v roku 2024 v oblasti sociálnej podpory študentov
Tabuľka 23	Náklady verejnej vysokej školy v roku 2024 v oblasti sociálnej podpory študentov
Tabuľka 24	Prijmy a výdavky VVŠ určené na rozvojové projekty na podprograme 077 13 - Rozvoj vysokého školstva do roku 2023 a za roky 2023 a 2024

*) V tabuľkovej prílohe výročnej správy o hospodárení verejnej vysokej školy za rok 2024 sa používa už nový názov ministerstva, keďže sa výročná správa zostavuje za rok 2024 a od 1.2.2024 ministerstvo používalo názov: Ministerstvo školstva, výskumu, vývoja a mládeže SR, resp. skratku MŠVVaM SR

Zmeny tabuliek výročnej správy o hospodárení za rok 2024 v porovnaní s rokom 2023

Všeobecná poznámka č. 1		v hlavičkách, vo vysvetlivkách a v súvzťažnostiach boli zmenené (aktualizované) roky a názov ministerstva, doplnené CRŠ kódy 28,29 a 30
Tabuľka 1	príjmy z dotácie na základe dotačnej zmluvy, len 077, v roku 2024	doplnenie programov, podprogramov a prvkov v rámci aktualizácie programovej štruktúry
Tabuľka 2	príjmy verejnej vysokej školy v roku 2024 majúce charakter dotácie	bez zmien
Tabuľka 3	výnosy VVŠ	doplnenie analytických účtov a odstránenie neexistujúceho účtu
Tabuľka 4	výnosy VVŠ zo školného a poplatkov	bez zmien
Tabuľka 5	náklady VVŠ	doplnenie analytických účtov a odstránenie neexistujúceho účtu
Tabuľka 6	náklady na mzdy	bez zmien
Tabuľka 6a	náklady na mzdy žien	bez zmien
Tabuľka 7	doktorandi a doktorandské štipendiá	bez zmien
Tabuľka 8	sociálne štipendiá	bez zmien
Tabuľka 8a	tehotenské štipendiá	bez zmien
Tabuľka 9	študentské domovy	bez zmien
Tabuľka 10	študentské jedálne	tabuľka príspevkov na jedlo vo výške 1,50 eur na celý rok 2023, vo výške 2,00 eur na celý rok 2024, úprava riadkov 13, 14 a 15
Tabuľka 11	zdroje obstarania a technického zhodnotenia majetku	bez zmien
Tabuľka 12	výdavky na obstaranie a technické zhodnotenie majetku	bez zmien
Tabuľka 13	finančné fondy	bez zmien
Tabuľka 14	Príjmy verejnej vysokej školy z prostriedkov Plánu obnovy a odolnosti v roku 2024	bez zmien
Tabuľka 15	Príjmy a výdavky verejnej vysokej školy v roku 2024 z rozvojových projektov na zmiernenie negatívnych dôsledkov vojny na Ukrajine	úprava tabuľky - doplnenie výdavkov VVŠ
Tabuľka 16	stav bankových účtov	bez zmien
Tabuľka 17	štrukturálne fondy EÚ	bez zmien
Tabuľka 18	dotácie mimo dotačnej zmluvy a mimo dotácií zo štrukturálnych fondov EÚ	bez zmien
Tabuľka 19	štipendiá z vlastných zdrojov	bez zmien
Tabuľka 20	motivačné štipendiá	bez zmien
Tabuľka 20a	Štipendiá z POO	doplnené o CRŠ kódy 29 a 30
Tabuľka 20b	Štipendiá z rozvojových projektov (RP) a z iných zdrojov určené na zmiernenie negatívnych dôsledkov vojny na Ukrajine za rok 2024	bez zmien
Tabuľka 21	štruktúra účtu 384 - výnosy budúcich období	bez zmien
Tabuľka 22	výnosy verejnej vysokej školy v roku 2024 v oblasti sociálnej podpory študentov	Výmaz neexistujúcich účtov, úprava číslovania riadkov
Tabuľka 23	náklady verejnej vysokej školy v roku 2024 v oblasti sociálnej podpory študentov	Výmaz neexistujúcich účtov, úprava číslovania riadkov
Tabuľka 24	Príjmy a výdavky VVŠ určené na rozvojové projekty na podprograme 077 13 - Rozvoj vysokého školstva do roku 2024 a za roky 2024 a 2024	bez zmien

Vysvetlivky k tabuľkám výročnej správy o hospodárení verejnej vysokej školy za rok 2024	
Kód vysvetlivky	Vysvetlivka
SPOL_1	<p>Vysvetlivky k tabuľkám sú organizované v dvoch stĺpcoch.</p> <p>Prvý stĺpec označený ako "Kód vysvetlivky" obsahuje označenie vysvetlivky, ktoré určuje, ku ktorej tabuľke a ku ktorej časti tabuľky sa vysvetlivka vzťahuje. Význam použitých kódov je ilustrovaný na nasledovných príkladoch:</p> <p>Príklad č. 1: T1_R10 - vysvetlivka sa vzťahuje k tabuľke č.1, k riadku 10</p> <p>Príklad č. 2: T1_R4:R8 - vysvetlivka sa vzťahuje k tabuľke č. 1, k riadkom 4 až 8</p> <p>Príklad č. 3: T1_V1 - ide o všeobecnú vysvetlivku č. 1 k tabuľke č. 1</p> <p>Príklad č. 4: T14_SA - vysvetlivka sa vzťahuje k tabuľke č. 14, k stĺpcu A</p> <p>Príklad č. 5: SPOL_1 - ide o vysvetlivku č. 1 platnú pre všetky tabuľky</p>
SPOL_2	Niektoré polia tabuliek sa počítajú alebo inak odvodzujú z iných polí. Tieto polia sú označené žltou farbou a vysoká škola ich nevyplňuje. Polia, ktoré je potrebné vyplniť, sú označené zelenou farbou. Polia, v ktorých nemôže byť žiadny údaj, sú označené X.
SPOL_3	Ak nie je uvedené inak, všetky údaje o výške finančných prostriedkov z roku 2023 a 2024 sa uvádzajú v eurách s presnosťou na dve desiatinné miesta. Dôvodom tohto pravidla je, aby pri sumarizácii nedochádzalo k väčším chybám zo zaokrúhľovania.
SPOL_4	<p>Vo všetkých predpísaných tabuľkách výročnej správy sa dodržiavajú nasledujúce konvencie:</p> <p>a) Všetky riadky tabuliek, ktoré obsahujú údaje, sú číslované. Ak sa údaj v riadku vypočíta z údajov v iných riadkoch, je v riadku s vypočítaným údajom uvedený príslušný vzorec.</p> <p>b) Riadky tabuľky s hlavnými údajmi za sledovanú oblasť sú vyznačené tučným písmom. Ak v riadkoch nasledujúcich za takýmto riadkom je uvedený podrobnejší rozpis údajov, ktorý riadok obsahuje, je v riadku s hlavným údajom informácia, z ktorých riadkov sa daný hlavný údaj vypočíta. Riadky s rozpisom hlavného údajov začínajú znakom „-“ a sú vytlačené normálnym písmom (pozri napríklad riadky R2 až R5 v tabuľke č. 3).</p> <p>c) Ak je potrebné za riadkom s údajom uviesť, že tento údaj obsahuje v sebe nejaký čiastkový údaj (napríklad koľko z uvedeného objemu išlo na výskum a vývoj), uvedie sa v riadku za údajom „z toho“ a na ďalší riadok sa uvedie uvedený čiastkový údaj. Riadok s čiastkovým údajom začína znakom „-“ (pozri napríklad riadok R51 z tabuľky č. 3 alebo riadok R60 z tabuľky č. 5).</p> <p>d) Výraz „SUM(R1:R5)“ znamená „súčet riadkov R1 až R5“.</p> <p>e) Ak tabuľka obsahuje časť, o ktorej nie je dopredu známe, koľko bude mať riadkov, vkladane riadky sa označia číslom predchádzajúceho riadku a postupne písmenami a, b, c, ... (pozri napríklad riadky R15 a R15a v tabuľke č. 6). Pri vkladaní nového riadku je potrebné postupovať nasledovne: nastaviť kurzor na voľný riadok za riadok končiaci sa písmenom, napr. 2a, cez hlavné menu vložiť riadok, resp. viac riadkov. Údaje doplnené do takto vloženého riadku sa automaticky prenásu do sumárneho riadku (riadok 2). Vložené riadky označte nasledujúcimi písmenami abecedy napr. 2b, 2c.</p> <p>f) V poliach tabuliek, ktoré sa nevyplňajú, je uvedený znak „X“.</p>
SPOL_5	Ak položke požadovanej v tabuľke zodpovedá podľa predpisanej analytickej evidencie na príslušnom syntetickom účte nejaký špecifický kód (napríklad kód ekonomickej klasifikácie), uvedie sa tento kód za názvom položky.
T1_V1	Tabuľka č. 1 poskytuje informácie o celkovom objeme a programovej štruktúre príjmov na základe Zmluvy o poskytnutí dotácií zo štátneho rozpočtu prostredníctvom kapitoly MŠVVaM na programe 077 na zdroji 111. Dotácie programov 021, 05T, 06K, resp. programov zo štrukturálnych fondov EÚ nie sú súčasťou tejto zmluvy.
T1_R1:R15	V riadku 1 až 15 sa uvádzajú príjmy na programe 077 podľa programovej štruktúry na rok 2024.
T1_R12 a T1_R13	V R_12 sa uvádza skutočne poskytnutá dotácia na sociálne a tehotenské štipendiá (spolu) a v R_13 sa uvádza skutočne poskytnutá dotácia motivačné štipendiá.
T2_V1	Tabuľka č. 2 poskytuje informácie o celkovom objeme a štruktúre príjmov z dotácií alebo príjmov majúci charakter dotácií, ktoré neboli poskytnuté z kapitoly MŠVVaM SR. Uvedú sa tu aj dotácie z rozpočtovej kapitoly Úrad vlády SR určené na riešenie projektov v rámci Finančného mechanizmu EHP a Nórskeho finančného mechanizmu.
T2_R1, R1a,...	V riadku 1 uvedie vysoká škola celkový objem príjmov z dotácií zo štátneho rozpočtu poskytnutých z iných kapitol ako je kapitola MŠVVaM SR. V riadkoch 1a ... rozpíše podrobnejšie jednotlivé druhy týchto dotácií. Príklady: 1. dotácie z iných kapitol, 2. dotácie z APVV pre VVŠ ako spoluriešiteľa, resp. dotácie, ak hlavným riešiteľom je iná právnická osoba ako VVŠ.
T2_R2, R2a...	V riadku 2 uvedie vysoká škola celkový objem príjmov z dotácií z rozpočtu obcí a VÚC. V riadkoch R2a ... rozpíše podrobnejšie jednotlivé druhy týchto dotácií, každú na osobitný riadok.
T2_R3, R3a...	V riadku 3 uvedie vysoká škola celkový objem ostatných príjmov z domácich zdrojov majúci charakter dotácií. V riadkoch 3a ... rozpíše podrobnejšie jednotlivé druhy týchto príjmov. Patri sem aj dotácia z Úradu vlády SR na projekty riešené v rámci Finančného mechanizmu EHP a Nórskeho finančného mechanizmu.

T2_R4, R4a...	V riadku 4 uvedie vysoká škola celkový objem príjmov zo zahraničných zdrojov (zo zahraničných účtov) majúcich charakter dotácií. V riadkoch 4a ... rozpíše podrobnejšie jednotlivé druhy týchto príjmov. Príklady: 1. príjmy zo zahraničných grantov v rámci 8.,7. RP, 2. príjmy na riešenie výskumných projektov v rámci programu napr.COST, 3. príjmy v rámci spolupráce s inými zahraničnými univerzitami.
T2_R5	Je súčtom príjmov VVŠ majúcich charakter dotácií okrem dotácií z kapitoly MŠVVaM SR.
T3_V1	Tabuľka č. 3 poskytuje informácie o objeme a štruktúre výnosov verejnej vysokej školy v rokoch 2023 a 2024. Osobitne sa uvedie prehľad o výnosoch v hlavnej činnosti a osobitne prehľad o výnosoch v podnikateľskej činnosti.
T3_V2	Údaje vychádzajú z platného analytického členenia účtov na rok 2024. Ak vysoká škola používa na niektoré položky nákladov viac analytických účtov (napr.ak analyticky rozlišuje náklady, ktoré budú refundované príp.refakturované) uvedie sa v príslušnom riadku stav všetkých účtov prislúchajúcich k príslušnej vecnej položke.
T4_V1	Tabuľka č. 4 poskytuje informácie o výnosoch verejnej vysokej školy zo školného a z poplatkov spojených so štúdiom. Požadované údaje sa dotýkajú hlavnej činnosti vysokej školy.
T4_R2	Vysoká škola uvedie v samostatnom riadku objem výnosov zo školného za súbežné štúdium v dennej forme.
T4_R3	Vysoká škola uvedie v samostatnom riadku objem výnosov zo školného za prekročenie štandardnej dĺžky štúdia v dennej forme.
T4_R4	Vysoká škola uvedie v samostatnom riadku objem výnosov za štúdium v cudzom jazyku.
T4_R5	Vysoká škola uvedie v samostatnom riadku objem výnosov zo školného za štúdium v externej forme štúdia.
T4_R20	Minimálna výška prídeltu do štipendijného fondu v rokoch 2023 a 2024 je 20 % príjmov zo školného.
T4_R21	Návrh na prídeltu do štipendijného fondu na základe rozhodnutia VVŠ, ktorý sa musí rovnať minimálne objemu z riadku R20.
T5_V1	Tabuľka č. 5 poskytuje informácie o objeme a štruktúre nákladov verejnej vysokej školy v rokoch 2023 a 2024. Osobitne sa uvedie prehľad o nákladoch v hlavnej činnosti a osobitne prehľad o nákladoch v podnikateľskej činnosti.
T5_V2	Údaje vychádzajú z platného analytického členenia účtov na rok 2024. Ak vysoká škola používa na niektoré položky nákladov viac analytických účtov (napr.ak analyticky rozlišuje náklady, ktoré budú refundované príp.refakturované) uvedie sa v príslušnom riadku stav všetkých účtov prislúchajúcich k príslušnej vecnej položke (napr.v riadku 15 sa okrem stavu účtu 502 001 uvedie aj stav účtu 502 051).
T6_V1	Tabuľka č. 6 poskytuje informácie o počte a štruktúre zamestnancov a objeme nákladov na mzdy verejnej vysokej školy (bez odvodov).
T6_V2	Údaje v celej tabuľke č.6 musia byť zhodné s údajmi uvedenými vo výkaze o práci vysokých škôl a ostatných organizácií priamo riadených MŠVVaM SR Škol (MŠ SR) 2-04. Pre účely výpočtu počtu zamestnancov bola použitá metóda - Priemerný evidenčný počet zamestnancov - prepočítaný počet - je aritmetickým priemerom denných evidenčných počtov zamestnancov za sledované obdobie prepočítaných na plnú zamestnanosť podľa dĺžky pracovných úväzkov zamestnancov, resp. podľa skutočne odpracovaných hodín. U zamestnancov, ktorí vykonávajú v organizácii činnosť v ďalšom pracovnom pomere, sa výpočet priemerného evidenčného počtu zamestnancov prepočítaného na plne zamestnaných skladá z dvoch častí : - prvýkrát sa započítavajú do evidenčného počtu zamestnancov vo fyzických osobách s plným týždenným pracovným časom, ktorý sa rovná ich prepočítanému počtu, a to pracovným úväzkom v hlavnom zamestnaní; - druhýkrát sa započítavajú do evidenčného počtu zamestnancov prepočítaného, a to svojim pracovným úväzkom v ďalšom pracovnom pomere. Do evidenčného počtu zamestnancov prepočítaného sa títo zamestnanci započítavajú dvakrát na rozdiel od evidenčného počtu zamestnancov vo fyzických osobách, v ktorom sú započítaní iba raz.
T6_R2:R6	V riadkoch 2 až 6 uvedie vysoká škola vysokoškolských učiteľov zaradených vo <u>funkciách</u> profesor (vrátane hosťujúcich profesorov), docent, odborný asistent, asistent a lektor.
T6_R7	Medzi odborných zamestnancov sa zaraďujú: a) zo zamestnancov zaradených na katedrách resp. ústavoch všetci nepedagogickí zamestnanci s výnimkou administratívnych zamestnancov (sekretárok) b) zamestnanci výpočtových stredísk, edičných stredísk, knižníc, botanických záhrad, odborných dielní a iných odborných pracovísk s výnimkou administratívnych zamestnancov (sekretárok).
T6_R10, R11	Zamestnanci centrálnej administratívy predstavovaní zamestnancami zaradenými na rektorátoch a dekanátoch (s výnimkou prevádzkových zamestnancov zaradených v týchto útvaroch).
T6_R12	Administratívni zamestnanci na pracoviskách (sekretárky).
T6_R15	Sumárny riadok osobitne financovaných súčastí verejnej vysokej školy (špecifiká).
T6_R15a....	V týchto riadkoch uvedie verejná vysoká škola všetky osobitne financované súčasti (špecifiká), každú na osobitný riadok.
T6_SA, SB, SC	V stĺpcoch A, B, C uvedie vysoká škola priemerný evidenčný prepočítaný počet zamestnancov za rok 2024 platených zo zdrojov podľa hlavičky stĺpca. Zamestnanec sa započítava do tohto počtu proporcionálne k objemu mzdových prostriedkov pokrytých z príslušného zdroja. Príklad: Ak 75 % mzdových prostriedkov zamestnanca je zo štátneho rozpočtu a 25 % z iných zdrojov, započítava sa zamestnanec do počtu uvedeného v stĺpci A hodnotou 0,75 a do počtu v stĺpci C hodnotou 0,25.
T6_SB	V stĺpci B uvedie vysoká škola priemerný evidenčný prepočítaný počet zamestnancov za rok 2024 platených z dotácie MŠVVaM SR, t.j. z prostriedkov uvedených v stĺpci F.

T6_SC	V stĺpci C uvedie vysoká škola priemerný evidenčný prepočítaný počet zamestnancov za rok 2024 platených z iných zdrojov, t. j. z prostriedkov uvedených v stĺpci G. Príklad: Zamestnanci platení z podnikateľskej činnosti.
T6_SE	V stĺpci E uvedie vysoká škola objem nákladov na mzdy krytých zo štátneho rozpočtu (kód zdroja 111, 116x, 115x, 13xx, resp. kódy ďalších štrukturálnych fondov, prostredníctvom ktorých verejné vysoké školy čerpajú finančné prostriedky a ostatných zdrojov štátneho rozpočtu vykazovaných od riadku 0132 až po 0145 štatistického výkazu Škol (MŠ SR) 2-04).
T6_SF	V stĺpci F uvedie vysoká škola osobitne zo stĺpca E objem nákladov na mzdy krytých z kapitoly MŠVVaM SR poskytnutých prostredníctvom dotačnej zmluvy.
T6_SG	V stĺpci G uvedie vysoká škola objem nákladov na mzdy krytých z iných zdrojov ako je štátny rozpočet.
T6a_V1	Tabuľka č. 6a poskytuje informácie o počte a štruktúre žien a objeme nákladov na mzdy verejnej vysokej školy (bez odvodov).
T7_V1	Tabuľka č. 7 poskytuje informácie o počte osobomesiacov doktorandov v dennej forme štúdia, o nákladoch vysokej školy na štipendiá doktorandov.
T8_V1	Tabuľka č. 8 poskytuje informácie o príjmoch a výdavkoch (cash) na sociálne štipendiá zo štátneho rozpočtu podľa § 96 zákona a o počte študentov poberaúcich sociálne štipendiá.
T8_R1	V stĺpci SA, resp. SC sa uvedú výdavky z dotácie na sociálne štipendiá poskytnuté študentom v danom kalendárnom roku, uvedené v Centrálnom registri študentov pod kódom 1.
T8_R5	V stĺpci SA, resp. SC sa uvedú príjmy z dotácie na sociálne štipendiá poskytnuté prostredníctvom kapitoly MŠVVaM SR na základe dotačnej zmluvy v danom kalendárnom roku.
T8a_V1	Tabuľka č. 8a poskytuje informácie o príjmoch a výdavkoch (cash) na tehotenské štipendiá zo štátneho rozpočtu podľa § 96b zákona a o počte študentiek poberaúcich tehotenské štipendiá.
T8a_R1	V stĺpci SA, resp. SC sa uvedú výdavky z dotácie na tehotenské štipendiá poskytnuté študentom v danom kalendárnom roku, uvedené v Centrálnom registri študentov pod kódom 21.
T8a_R5	V stĺpci SA, resp. SC sa uvedú príjmy z dotácie na tehotenské štipendiá poskytnuté prostredníctvom kapitoly MŠVVaM SR na základe dotačnej zmluvy v danom kalendárnom roku.
T9_V1	Tabuľka č. 9 poskytuje informácie o výnosoch a nákladoch študentských domovov bez zmluvných zariadení, bez výnosov a nákladov v rámci podnikateľskej činnosti, teda uvádzajú sa len výnosy a náklady súvisiace s ubytovaním študentov, informácie o lôžkovej kapacite študentských domovov a o počte ubytovaných študentov (vrátane doktorandov) a o priemerných nákladoch na študenta.
T9_R1_SC_SD	Uvedie sa projektovaná lôžková kapacita ŠD, nie počet ubytovaných študentov v danom roku.
T9_R2	Uvedie sa rozsah ubytovania študentov v osobomesiacoch. Napríklad, študent, ktorý býval v študentskom domove 10 mesiacov, prispieje do počtu osobomesiacov údajom 10.
T9_R6_SA_AB	V prípade, že časť dotácie škola posúva na zmluvné zariadenia, uveďte objem posunutej dotácie do poznámky pod tabuľkou.
T10_V1	Tabuľka č. 10 poskytuje informácie o počte vydaných jedál a o nákladoch a výnosoch študentských jedální vrátane nákladov na stravovanie v zmluvných zariadeniach. Uvádzajú sa len výnosy a náklady súvisiace so stravovaním študentov.
T10_V2	V prípade zmluvného zariadenia sa uvádzajú len výnosy a náklady na stravovanie študentov, ktoré prechádzajú účtovníctvom vysokej školy.
T10_V3	Príspevok na jedno jedlo zo štátneho rozpočtu bol v roku 2023 vo výške 1,50 eur a v roku 2024 vo výške 2,00 eur.
T10_R6_SA	V stĺpci A uvedie vysoká škola nevyčerpanú dotáciu (+)/nedoplatok dotácie (-) na stravu študentov k 31. 12. príslušného kalendárneho roka.
T10_R10	Uveďte len náklady na jedlá vydané študentom v kalendárnom roku vo vlastných jedálňach a stravovacích zariadeniach.
T10_R13	Uveďte počet vydaných jedál študentom v kalendárnom roku spolu vo vlastných jedálňach a stravovacích zariadeniach.
T10_R14	Uveďte počet vydaných jedál študentom v kalendárnom roku spolu v prenájatých stravovacích zariadeniach.
T11_V1	Tabuľka č. 11 poskytuje informácie o objeme a štruktúre finančných zdrojov verejnej vysokej školy na obstarávanie a technické zhodnotenie dlhodobého majetku. Tabuľka neposkytuje informácie o tom, či má vysoká škola krytý fond reprodukcie.
R11_R3	Uvedie sa tvorba fondu reprodukcie v zmysle § 16a ods. 8 zákona č. 131/2002 Z. z. o vysokých školách v znení neskorších predpisov, t. j. z kreditných úrokov, kurzových ziskov.
T11_R10	Uvedie sa objem prijatej kapitálovej dotácie z rozpočtu kapitoly MŠVVaM SR a z iných rozpočtových kapitol v roku 2024 zo zdroja 111 (kapitálová dotácia, ktorá bola verejnej vysokej škole poukázaná na účet (cash) v sledovanom období, účet 346 002 - strana DAL)
T11_R10a	Uvedie sa objem prijatej kapitálovej dotácie z prostriedkov EÚ vrátane spolufinancovania (účty 346005 – 346008 strana DAL, napr. zdroje 11S1, 11S2, 11T1, 11T2, (všetky zdroje EŠF na ktorých VVŠ účtuje, aj všetky analytické účty) okrem 11E1, 11E2, 11E3, 11E4 a 121 – viď riadok 13).
T11_R11	Uvedie sa zostatok kapitálovej dotácie na obstaranie a technické zhodnotenie dlhodobého majetku (nevyčerpané finančné prostriedky k 31. 12. 2023 (stĺpec SA v R11), resp. k 31. 12. 2024 (stĺpec SB v R11) na zdrojoch 131x (131K, 131L), 13S1, 13S2, 13T1, 13T2.....(zostatky zo ŠR aj zo ŠF).
T11_R13	Uvedie sa objem na obstaranie a technické zhodnotenie dlhodobého majetku z iných zdrojov v danom roku vrátane zostatkov na týchto zdrojoch (patria sem aj prostriedky zo zdroja 11E1, 11E2 - Finančný mechanizmus EHP; 11E3, 11E4 - Nórsky finančný mechanizmus a 121 - Všeobecná pokladničná správa vrátane ich zostatkov z predchádzajúcich rokov).
T12_V1	Tabuľka č. 12 poskytuje informácie o štruktúre a objeme výdavkov, ktoré verejná vysoká škola použila na obstaranie a technické zhodnotenie dlhodobého majetku v roku 2024.
T12_SA	V stĺpci A uvádzajte pre KV (príjem na 322 001).

T12_R5:R10	V týchto riadkoch sa uvedú sumy zodpovedajúce čerpaniu podľa štandardných podpoložiek položky 713 ekonomickej klasifikácie.
T12_SE	Výdavky na obstaranie majetku kryté v priebehu roku 2024 z úveru. Pri čerpaní týchto prostriedkov uviesť v komentári aj rok získania úveru.
T12_R16	V tomto riadku uvádzajte všetky ďalšie výdavky nezaraďené v predchádzajúcich riadkoch.
T13_V1	Tabuľka č. 13 poskytuje informácie o stave a vývoji finančných fondov verejnej vysokej školy v rokoch 2023 a 2024.
T13_V2	T13_SG(SH) uvádzajte tvorbu fondu podľa §16a bod d) zákona 131/2002 Z. z., t.j. fondu na podporu štúdia študentov so špecifickými potrebami.
T13_R1	Stav fondu k 1. 1. kalendárneho roku v R1 sa rovná stavu fondu k 31.12. predchádzajúceho roku v R12.
T13_R13	V prípade, že má verejná vysoká škola vytvorený na krytie fondu osobitný bankový účet, uvedie sa stav tohto účtu. Vytváranie osobitných bankových účtov na krytie fondov nie je povinné, ale prevažne sa vytvára osobitný účet pre fond reprodukcie.
T13_SG(SH)	Uvedú sa sumárne stavy ostatných fondov, ktoré vysoká škola vytvorila za roky 2023 a 2024 v zmysle §16a ods. 1 zákona č. 131/2002 Z. z. o vysokých školách v znení neskorších predpisov.
T13_R11_SE(SF)	V tomto riadku uvádzajte len čerpanie sociálnych štipendií a motivačných štipendií z dotácie a z vlastných zdrojov. Táto hodnota musí byť započítaná v tvorbe fondu a tiež uvedená v T19_R1.
T14_V1	Tabuľka č. 14 obsahuje informácie o celkovom objeme príjmov z dotácií, poskytnutých verejnej vysokej škole v roku 2024 z prostriedkov Plánu obnovy a odolnosti - POO. Osobitne sa sledujú dotácie, poskytnuté z MŠVVaM SR a osobitne dotácie z iných zdrojov POO.
T15_V1	Tabuľka č. 15 poskytuje informácie o celkovom objeme príjmov z dotácií, poskytnutých verejnej vysokej škole v roku 2024 z rozvojových prostriedkov za účelom zmiernenia negatívnych dôsledkov vojny na Ukrajine (vrátane výdavkov) .
T16_V1	Tabuľka č. 16 poskytuje informácie o objeme a štruktúre finančných prostriedkov na bankových účtoch verejnej vysokej školy k 31. 12. 2024 v členení podľa jednotlivých skupín účtov. Celkový objem finančných prostriedkov za všetky účty v Štátnej pokladnici musí byť v súlade s údajmi, ktoré vykazuje Štátna pokladnica za každého klienta ŠP osobitne. V stĺpci C vysoká škola uvedie čísla všetkých účtov v tvare IBAN.
T16_V2	Stavy na devízových účtoch je potrebné uvádzať v eurách.
T16_R1	Tento riadok udáva celkový objem finančných prostriedkov na bankových účtoch v Štátnej pokladnici.
T16_R2	Dotáčny účet VVŠ, na ktorý MŠVVaM SR poskytuje dotáciu.
T16_R2:R16	Verejná vysoká škola tu uvedie stavy na jednotlivých účtoch.
T16_R3	Verejná vysoká škola tu uvedie stavy na bežných účtoch neuvedených v riadkoch R4:R6.
T16_R16	Verejná vysoká škola tu uvedie stavy na účtoch, na ktoré uchádzači počas procesu verejného obstarávania vkladajú finančnú zábezpeku.
T16_R17	V tomto riadku uvedie verejná vysoká škola všetky ostatné stavy na bankových účtoch v Štátnej pokladnici, ktoré neboli zaradené ani do jednej skupiny účtov.
T16_R18	Ak má verejná vysoká škola zriadené účty aj mimo Štátnu pokladnicu (napr. dobiehajúce účty na riešenie zahraničných výskumných projektov), uvedie súhrnný údaj o nich v tomto riadku. V komentári uvedie podrobnejšiu charakteristiku týchto účtov.
T16_R19	Ak má VVŠ finančné prostriedky zaúčtované na účte 261 - peniaze na ceste, uvedie ich v tomto riadku: z dôvodu kontroly stavu na bankových účtoch k 31.12.2024 na údaje zo súvahy.
T17_V1	Tabuľka č. 17 obsahuje informácie o celkovom objeme príjmov z dotácií, poskytnutých verejnej vysokej škole v roku 2024 z prostriedkov EÚ (štrukturálnych fondov), vrátane spolufinancovania zo štátneho rozpočtu. Osobitne sa sledujú dotácie, poskytnuté z MŠVVaM SR a osobitne dotácie z iných kapitol štátneho rozpočtu.
T17_R15	Ak VVŠ obdržala finančné prostriedky aj z inej kapitoly štátneho rozpočtu, uvádzajú sa osobitne. Tieto dotácie sa evidujú na zdrojoch podľa platnej rozpočtovej klasifikácie na rok 2024 a nie sú súčasťou dotácií, vykazovaných v T2_R1. Pri dotáciách z MŠVVaM SR nevymenované, ale používané zdroje uveďte do riadkov R23a a nasledujúcich.
T18_V1	Tabuľka č. 18 obsahuje informácie o celkovom objeme príjmov z dotácií poskytnutých verejnej vysokej škole z kapitoly MŠVVaM SR mimo programu 077, t. j. mimo Zmluvy o poskytnutí dotácie zo štátneho rozpočtu prostredníctvom rozpočtu MŠVVaM SR na rok 2024 a mimo príjmov z prostriedkov EÚ a to: 1) na riešenie projektov výskumu a vývoja v rámci programu 06K, 2) na zabezpečenie mobilít v súlade s medzinárodnými zmluvami, vrátane štipendií pre zahraničných štipendistov (prvok 021 02 03 a podprogram 05T 08). Tieto druhy dotácie sú poskytnuté na základe osobitných zmlúv MŠVVaM SR, resp. APVV a mimo príjmov z prostriedkov EÚ v roku 2024.
T19_V1	Tabuľka č.19 poskytuje informácie o objeme a štruktúre štipendií vyplácaných verejnou vysokou školou z vlastných zdrojov podľa § 97 zákona. Neobsahuje údaje o "normálnych" štipendiách vyplatených doktorandom (t.j. podľa §54, ods.18 zákona).
T19_V2	Tabuľka č.19 poskytuje informácie o objeme a štruktúre mot. štipendií vyplácaných verejnou vysokou školou z vlastných zdrojov uvedených v Centrálnom registri študentov s kódom 9.
T20_V1	Tabuľka č. 20 poskytuje informácie o príjmoch a výdavkoch vysokej školy na motivačné štipendiá a o počte študentov, ktorí ich poberajú v zmysle § 96a zákona.

T20a_V1	Tabuľka č. 20a: obsahuje informácie o príjmoch a výdavkoch verejnej vysokej školy na štipendiá v roku 2024 z prostriedkov Plánu obnovy a odolnosti - POO. Osobitne sa sledujú dotácie, poskytnuté z MŠVVaM SR a osobitne dotácie z iných zdrojov POO. Rozdelenie sa týka štipendií poskytnutých vysokou školou na talentovaných študentov, na znevýhodnených študentov, zahraničných študentov a iných štipendií z POO.
T20b_V1	Tabuľka č. 20b: obsahuje informácie o príjmoch a výdavkoch verejnej vysokej školy na štipendiá z rozvojových projektov a z iných zdrojov mimo kapitolu MŠVVaM SR poskytnutých študentom za účelom zmiernenia negatívnych dôsledkov vojny na Ukrajinu za rok 2024.
T21_V1	Tabuľka č. 21 poskytuje informácie o štruktúre účtu 384 - výnosy budúcich období. Bilancia je realizovaná v členení na zvyšok prijatej kapitálovej dotácie zo štátneho rozpočtu a z prostriedkov EÚ používanej na kompenzáciu odpisov majetku z nej obstaraného, nevyčerpanú bežnú dotáciu na aktivity budúcich období a na finančné prostriedky zo zahraničných projektov na budúce aktivity.
T22_V1	Tabuľka č. 22 poskytuje informácie o výkaze ziskov a strát sumár za VVŠ za oblasť sociálnej podpory študentov časť "Výnosy". Údaje sa uvádzajú s presnosťou na dve desatinné miesta.
T23_V1	Tabuľka č. 23 poskytuje informácie o výkaze ziskov a strát sumár za VVŠ za oblasť sociálnej podpory študentov časť "Náklady". Údaje sa uvádzajú s presnosťou na dve desatinné miesta.
T24_V1	Tabuľka č. 24: obsahuje informácie o príjmoch a výdavkoch verejnej vysokej školy z rozvojových projektov do roku 2023 a za roky 2023 a 2024.

Súvzťažnosti medzi tabuľkami výročnej správy o hospodárení verejnej vysokej školy za rok 2024

Kód vysvetlivky	Kontrola	Poznámky
T1_V1	T1 = dotačná zmluva na 2024	Bežná a kapitálová dotácia je kontrolovaná na Zmluvu o poskytnutí dotácií zo štátneho rozpočtu prostredníctvom kapitoly MŠVVaM (ďalej len "dotačná zmluva") a jej dodatkov na rok 2024 na programe 077.
T2_V1	T2	Údaje v T2 nie je možné odkontrolovať na údaje z výkazníctva ani na údaje v iných tabuľkách, nakoľko ide o údaje účtované na rôznych účtoch (účty 691, 649). Príjmy zo zahraničia majúce charakter dotácie majú obsahovať aj údaje z výskumných, resp. vzdelávacích projektov, ktoré sú podkladom k rozpisu metodiky bežnej dotácie pre VVŠ na kalendárny rok. V R4a... je potrebné uviesť príjmy zo zahraničia (zo zahraničných účtov) a k nim príslušné hodnoty. Neuvádzajú sa tu dotácie, ktoré VVŠ obdržala zo štrukturálnych fondov prostredníctvom iných kapítol štátneho rozpočtu, napr. MPSVaR SR (tieto údaje patria do T17) a dotácie z APVV pre VVŠ ako hlavného riešiteľa (údaje patria do T18). Do tejto tabuľky sa uvádzajú dotácie z APVV pre VVŠ ako spoluriešiteľa, resp. dotácie, ak hlavným riešiteľom je iná právnická osoba ako VVŠ. Nepatria sem prostriedky na zahraničné mobility na 05T 08 a 021 02 03.
T2_R1	T2_R3	Uvede sa dotácia z Úradu vlády SR (na R3), poskytnutá na riešenie projektov v rámci Finančného mechanizmu EHP a Nórskeho finančného mechanizmu. Údaje budú kontrolované na hodnoty z výkazníctva - bežné a kapitálové výdavky evidované na zdrojoch 11E1, 11E2, 11E3, 11E4 a 121.
T3_V1	T3_R24_SA (SC) = T4_R1_SA (SB), T3_R36_SA (SC) = T4_R12_SA (SB)	Výnosy sú kontrolované na údaje z výkazníctva - výkaz ziskov a strát, časť výnosy. Údaje v T3 z roku 2024 a údaje z roku 2023 sa uvádzajú v eurách s presnosťou na dve desatinné miesta (pričom zobrazenie tabuliek je nastavené na Eur). Výnosy zo školného, resp. z poplatkov spojených so štúdiom za hlavnú činnosť v T3_R24, R36 sa taktiež kontrolujú na T4_R1_SB a T4_R12_SB.
T4_V1	T4_R1_SA(SB) = T3_R24_SA(SC), T4_R12_SA(SB) = T3_R36_SA(SC) T4_R21_SA(SB) = T13_R9_SE(SF) T4_R21_SB = T22_R18_SB	Údaje v T4 sú kontrolované na údaje z T3, a to na výnosy z hlavnej činnosti - školné (T3_R24), poplatky spojené so štúdiom (T3_R36). Údaj v R21 - návrh na prídely do štipendijného fondu musí byť minimálne vo výške vykazovanom na riadku R20 - základ pre prídely do štipendijného fondu.
T5_V1	T5_R61_SC+SD >= T6_R18_SH T5_R92_(SC+SD) = T7_R1_SC T5_R96_SC = T19_R1_SC	Náklady sú kontrolované na údaje z výkazníctva - výkaz ziskov a strát, časť náklady. Obdobne ako pri T3 sa údaje z roku 2023 a údaje z roku 2024 uvádzajú v eurách s presnosťou na dve desatinné miesta (pričom zobrazenie tabuliek je nastavené na Eur). Za oblasť miezd sú údaje za rok 2024 - účet 521 (R62) v T5 kontrolované na výkazníctvo, časť náklady a údaje v T5_R61_(SC + SD) na T6_R18_SH. Rozdiel medzi údajom v T6_R18_SH a údajmi v T5_R62_SC+SD (Mzdy) môže o.i. tvoriť výška nákladov za nevyčerpané dovolenky. Štipendiá doktorandov z T5_R92_SC+SD sa kontrolujú na údaje z T7_R1_SC. Štipendiá z vlastných zdrojov z T5_R96_SC sa kontrolujú na údaje v T19_R1_SC.
T5_V2	T5_R106-R111	Údaje v T5 sú rozšírené o tvorbu fondov.
T5_V3	T5_R109_(SA+SB) = T13_R5_SC T5_R109_(SC+SD) = T13_R5_SD	Náklady sú kontrolované na údaje z výkazníctva - tvorba fondu z likvidovaného / predaného majetku.
T6_V1	T6_R1..R6, R7, R9, R13, R14, R16, R17 = Škol 2-04 za 2024, T6_R15a.. = dotačná zmluva na 2024, špecifiká	Údaje v riadkoch R1:R6, R7, R9, R13, R14, R16, R17 sú kontrolované s údajmi v štatistickom výkaze Škol (MŠ SR) 2-04 za rok 2024. Údaje v riadkoch 15a ... (špecifiká) sú kontrolované na rozpis dotácie v roku 2024. Rozdiel medzi údajom v T6_R18_SH a údajmi v T5_R62_SC+SD (Mzdy) je potrebné vyčísliť a s komentárom uviesť v poznámke pod tabuľkou T6.
T7_V1	T7_R1_SC = T5_R92_(SC +SD)	Údaje v R1_SC za rok 2024 sú kontrolované na T5_R92_SC + SD.

T8_R5	T8_R5_SA (SC)+T8a_R5_SA (SC) = dotačná zmluva na rok 2023 (2024), prvok 077 15 01 - účelové prostriedky na sociálne a tehotenské štipendiá	Údaje sú kontrolované na dotačné zmluvy a na účelovú dotáciu na rok 2023, 2024. Za rok 2024 na T1_R12_SA. Údaje v T8_R1_SC by sa mali rovnať údajom z CRŠ kód 1.
T8_V1	T8_R5_SC+T8a_R5_SC = T1_R12_SA T8_R4_SC = zostatok k 31.12.2023 T8_R6_SA = T8_R4_SC T8_R1_SA (SC) ≤ T13_R11_SE (SF)	Údaj v T8_R4_SA predstavuje zostatok nevyčerpanej dotácie z predchádzajúceho roka, t. j. k 31. 12. 2023. Údaj v T8_R6_SA (SC)+T8a_R6_SA (SC) predstavuje zostatok nevyčerpanej dotácie k 31. 12. príslušného roka (2023, resp. 2024) a ich hodnoty sa vypočítajú z ostatných uvedených údajov. Zostatok nevyčerpanej dotácie k 31.12.2023 je totožný s údajmi vykazovanými v tabuľke T8 výročnej správy za rok 2023.
T8a_V1	T8a_R5_SC+T8_R5_SC = dotačná zmluva na rok 2024 T8a_R1_SA (SC) ≤ T13_R11_SE (SF)	Údaj v T8_R6_SC+T8a_R6_SC predstavuje zostatok nevyčerpanej dotácie z predchádzajúceho roka, t. j. k 31. 12. 2024. Údaje v T8a_R1_SC by sa mal rovnať údajom z CRŠ kód 21.
T9_V1	T9_R1 = štatistické výkazy MŠVVaM SR 2023 (2024)	Údaje o projektovanej lôžkovej kapacite v T9_R1 sa kontrolujú na štatistické výkazy MŠVVaM SR (posielané na CVTI SR) 2023, 2024.
T9_V2	T9_R6_SA (SB) = dotačná zmluva 2023 (2024) - účelové prostriedky na študentské domovy (vrátane dotácie na valorizáciu miezd ŠJ)	Údaje sa kontrolujú na poskytnutú dotáciu na študentské domovy (vrátane zmluvných zariadení a dotácie na valorizáciu plátov zamestnancov ŠJ).
T10_V1	T10_R7_SA (SB) = dotačná zmluva 2023 (2024) účelová dotácia na študentské jedálne	Údaje v R7_SA (SB) sú kontrolované na dotačné zmluvy a na účelovú dotáciu na rok 2023, 2024, pričom rok 2023 je rozdelený na obdobie do 1.7.2023 (1,40 eur) a od 1.7.2023 (1,50 eur).
T10_V2	T10_R5_SA (SB)	Výnos z dotácie zo štátneho rozpočtu na študentské jedálne v kalendárneho roku sa odvíja od zostatku dotácie predchádzajúceho kalendárneho roka a účelovej dotácie daného kalendárneho roka zníženej o prenos zostatku do nasledujúceho kalendárneho roka, resp. zvýšenej o nárok na poskytnutie nedoplatku.
T10_V3	T10_R13 + R14+R15+R16 = štatistické výkazy MŠVVaM SR 2023 (2024)	Údaje sa kontrolujú na štatistické údaje MŠVVaM SR zasielané CVTI SR.
T11_V1	T11_R2_SA (SB) = T13_R2_SC (SD)	Údaje v T11_R2 - tvorba fondu reprodukcie za roky 2023 a 2024 sa musia rovnať údajom v T13_R2_SC (SD).
T11_V2	T11_SB_R10 ≥ T1_SB_R15	V T11_SB_R10 sa uvádzajú kapitálové dotácie prijaté (cash) zo zdroja 111. Ide o dotácie z programu 077 (T1_SB_R15), z iných kapitol štátneho rozpočtu (T2_SB_R1), z kapitoly MŠVVaM (T18_SB_R9). Objem kapitálovej dotácie z iných kapitol žiadame osobitne uviesť do poznámky.
T11_V3	T11_SB_R10a = T17_SC+SD_R24	V T11_R10a sa uvádzajú kapitálové výdavky prijaté (cash) z prostriedkov EÚ (štrukturálnych fondov) vrátane spolufinancovania.
T11_V4	T11_SB_R11	V T11_R11 sa uvádza zostatok z kapitálovej dotácie z predchádzajúceho roku (z dotácií podľa R10 a R10a).
T11_V5	T11_SB_R13	V T11_R13 sa uvádza objem na obstaranie a technické zhodnotenie dlhodobého majetku z iných zdrojov v danom roku vrátane zostatkov na týchto zdrojoch. Patria sem aj dotácie z T2_R2+R3+R4.

T12_V1	T12_R17_SG = výkazníctvo 2024, kategória 700, všetky zdroje	Údaje v R17, SG - celkové výdavky na obstaranie a technické zhodnotenie majetku sa musia rovnať hodnotám, vykazovaným vo výkaze "Príjmy a výdavky" v kategórii 700 za všetky zdroje (štátny rozpočet, vlastné zdroje, prostriedky EÚ, PČ, finančný mechanizmus EHP a Nórsky finančný mechanizmus...) spolu . Ak tieto údaje nie sú v súlade, je potrebné v poznámke vysvetliť dôvod.
T13_V1	T13_R2_SC (SD) = T11_R2_SA (SB) T13_R8_SF ≥ T8_R5_SC + T8a_R5_SC+T20_R2 (SC + SD)+T20a_R4 SA (SC+SE+SG+SI)+T20a_R5_SK_SG-T20a_R7 SA (SC+SE+ SG+SI+SK)+T20b_R4 SA (SC)- T20b_R6 SA (SC) T13_R13_SD = T16_R9_SB T13_R13_SF = T16_R10_SB	Údaje v T13_R2_SC (SD) - tvorba fondu reprodukcie sa musia rovnať údajom v T11_R2_SA (SB). Údaje v T13_R8_SE (SF) majú súvzťažnosť s údajmi v T8_R5 (sociálne štipendiá), s údajmi v T8a_R5 (tehotenské štipendiá), T20_R2_SC+SD (motivačné štipendiá), T20a_R4_SA (SC+SE) (POO- talentovaní, znevýhodnení a zahraniční), T20a_R5_SG (štipendiá z POO), a T20b_R4_SA (SC) (štipendiá z rozvojových projektov určené na zmiernenie negatívnych dôsledkov vojny na Ukrajine). Tvorba fondu z dotácie v T13_R8 má byť minimálne vo výške súčtu dotácie na sociálne štipendiá (T8_R5), tehotenské štipendiá (T8a_R5), motivačné štipendiá (T20_R2), štipendiá z POO (T20a_R4), iné štipendiá z POO (T20a_R5) znížené o výdavky - vrátenie príjmov zo zostatku dotácie (T20a_R7) a štipendiá z rozvojových projektov určené na zmiernenie negatívnych dôsledkov vojny na Ukrajine (T20b_R4). Údaje v T13_R13_SD (SF) majú byť totožné s údajmi v T16, účet štipendijného fondu (R10), účet fondu reprodukcie (R9).
T13_V2	T13_R12_SF ≥ T8_R6_SC+T8a_R6_SC+ T20_R4 (SC +SD)+T20a_R8 SA (SC+SE+SG+SI+SK)+T20b_R7 SA(SC)- 20a_R9_SA (SC+SE+SG+SI+SK)- T20b_R8_SA(SC)	Stav štipendijného fondu k 31. 12. uvedený v R12_SF nemá byť nižší ako súčet zostatku nevyčerpanej dotácie na sociálne štipendiá v T8_R6_SC, tehotenské štipendiá T8a_R6_SC, motivačné štipendiá v T20_R4 (SC +SD), štipendiá z POO v T20a_R8_SA (SC+SE+SG+SI+SK) a na štipendiá z rozvojových projektov (RP) v T20b_R7_SA (SC) znížené o vyplatené štipendiá za rok 2024 v januári 2024-časové rozlíšenie
T13_V3	T13_R9_SF = T4_R21_SB	Súvzťažnosť tvorby štipendijného fondu z výnosov zo školného v T13_R9_SF na T4_R21_SB.
T13_V4	T13_R1_SK(SL) = výkazníctvo súvaha, časť Pasíva, riadky 064 + 065 + 069 + 070 + 068 (k 1. 1.) T13_R12_SK(SL) = výkazníctvo súvaha, časť Pasíva, riadky 064 + 065 + 069 + 070 + 068 (k 31. 12.) T13_R1_SL = T13_R12_SK	Stavy fondov k 1.1. a k 31.12.2024 za všetky fondy spolu sa kontrolujú na výkazníctvo, súvaha - časť Pasíva, riadky 064 + 065 + 069 + 070 + 068 "netto". Stavy fondov k 1.1. sa rovnajú stavom fondov k 31.12. predchádzajúceho roka.
T13_V5	T13_R4_SD = T5_R103_SC+SD	Tvorba fondu reprodukcie z odpisov v roku 2024 sa rovná odpisom ostatného DN a HM za rok 2024 (T5_R103_SC+SD).
T13_V6	T13_R5_SC = T5_R109_(SA+SB) T13_R5_SD = T5_R109_(SC+SD)	Náklady sú kontrolované na údaje z výkazníctva - tvorba fondu z predaja a likvidácie majetku.
T13_V7	T13_R11_SF = T8_R1_SC+T19_R1_SC+T8a_R1_SC+T20_R3 (SC+SD)+T20a_R6 SA (SC+SE+SG+SI+SK)+T20a_R9_SA (SC+SE+SG+SI+SK)-T20a_R10_SA (SC+SE+SG+SI+SK)+T20b_R5_SA (SC)+T20b_R8_SA (SC)-T20b_R9_SA (SC)	Čerpanie štipendijného fondu je vo výške čerpania soc. štipendií, tehotenských štipendií, čerpania motivač. štipendií, čerpania štipendií z vlastných zdrojov, štipendií z POO a z rozvojových projektov v rámci kódu zdroja UA.

T14_V1		Údaje v T14 sú kontrolované na hodnoty z výkazníctva, finančné prostriedky z POO, zabezpečované prostredníctvom MŠVVaM SR v roku 2024.
T15_V1		Údaje v T15 sú kontrolované na hodnoty z výkazníctva, finančné prostriedky zo zdroja I1UA, zabezpečované prostredníctvom MŠVVaM SR v roku 2024.
T16_V1	T16_R20_SB = výkazníctvo, súvaha, časť Aktíva, riadok 053,	Globálna hodnota na bankových účtoch z R20 sa kontroluje na Súvahu, časť Aktíva, r. 053.
T17_V1		Údaje v T17 sú kontrolované na hodnoty z výkazníctva, finančné prostriedky z EÚ (vrátane spolufinancovania zo štátneho rozpočtu), zabezpečované prostredníctvom MŠVVaM SR v roku 2024.
T18_V1		Údaje v T18_R1 sú kontrolované na rozpis bežnej a kapitálovej dotácie na programe 06K v roku 2024 poskytnuté vysokým školám mimo "dotačnej zmluvy" prostredníctvom APVV resp. sekcie vedy a techniky. Údaje v T18_R6 a R7 sú kontrolované na rozpis bežnej dotácie na podprograme 05T 08 a prvku 021 02 03 v roku 2024, poskytnuté vysokým školám mimo "dotačnej zmluvy" prostredníctvom sekcie medzinárodnej spolupráce.
T19_V1	T19_R1_SC + T20_R3(SC+SD) + T8_R1_SC + T8a_R1_SC+T20a_R6 SA (SC+SE+SG+SI+SK)+T20a_R9_SA (SC+SE+SG+SI+SK)-T20a_R10_SA (SC+SE+SG+SI+SK)+T20b_R5_SA (SC)+T20b_R8_SA (SC)-T20b_R9_SA (SC)=T13_R11_SF	Údaje v T19 majú súvisť s T13, štipendiá z vlastných zdrojov sú taktiež súčasťou štipendijného fondu. Údaj v T13_R11 - čerpanie štipendijného fondu by malo byť vo výške čerpania sociálnych štipendií z T8, motivačných štipendií z T20 a štipendií z vlastných zdrojov z T19, T20a - štipendií z POO a T20b - štipendií z rozvojových projektov zo zdroja UA
T20_V1	T20_R2 = dotačná zmluva 2023 (2024)_účelová dotácia na motivačné štipendiá	Údaje v R2 sú kontrolované na dotačnú zmluvu a na rozpis účelových dotácií na podprograme 077 15 02. Údaje v R3 sú kontrolované na údaje v CRŠ.
T20a_V1	T20a_R4 = zmluva o vykonaní časti úloh vykonávateľa sprostredkovateľom účelová dotácia na štipendiá určená pre najlepších domácich a zahraničných študentov z Plánu obnovy a odolnosti	Údaje v R4 sú kontrolované na zmluvu o vykonaní časti úloh vykonávateľa sprostredkovateľom. Údaje v R6 sú kontrolované na údaje v CRŠ.
T20b_V1	T20b_R4 = dotačná zmluva 2024 účelová dotácia na štipendiá určená na zmiernenie negatívnych dôsledkov vojny na Ukrajine	Údaje v R4 sú kontrolované na dotačnú zmluvu a na rozpis účelových dotácií na podprograme 077 13. Údaje v R5 sú kontrolované na údaje v CRŠ.
T21_V1	T21_R1_SF = výkazníctvo 2023 súvaha, časť pasíva, riadok 102 a 103, predchádzajúce účtovné obdobie T21_R1_SL = výkazníctvo 2024, súvaha, časť pasíva, riadok 102 a 103, bežné účtovné obdobie	Celková hodnota účtu 384 za rok 2023 a 2024, uvedená v T21_SF a SL je kontrolovaná na výkaz Súvaha, časť Pasíva, r. 102 a r.103. Štruktúru účtu žiadame uviesť v členení na zvyšok prijatej kapitálovej dotácie zo štátneho rozpočtu a z prostriedkov EÚ (analytický účet 384.11), nevyčerpanú bežnú dotáciu na aktivity budúcich období (384.12) a prostriedky zo zahraničných projektov na budúce aktivity (384.13). Ak sú na tomto účte zaúčtované aj iné výnosy, žiadame ich osobitne uviesť v SD (2023), resp. SI (2024). Údaje za rok 2023 musia byť totožné s údajmi, ktoré VVŠ predložili k výsledkom hospodárenia VVŠ za rok 2023.

T21_V1	$T21_R1_SA + T11_R10_SB - T5_R102_SC = T21_R1_SG$	V stĺpci SG sa zvyšok prijatej kapitálovej dotácie, používanej na kompenzáciu odpisov za rok 2024 rovná súčtu zvyšku prijatej kapitálovej dotácie na kompenzáciu odpisov z roku 2023 (stĺpec SA) a výšky kapitálovej dotácie (2024) z T11_R10_SB, zníženému o odpisy, vykazované v T5_R102_SC.
T21_V1	$T21_R1_SB + T11_R10a_SB - T5_R104_SC = T21_R1_SH$	V stĺpci SH sa zvyšok prijatej kapitálovej dotácie, používanej na kompenzáciu odpisov za rok 2024 rovná súčtu zvyšku prijatej kapitálovej dotácie na kompenzáciu odpisov z roku 2023 (stĺpec SB) a výšky kapitálovej dotácie (2024) z T11_R10a_SB, zníženému o odpisy, vykazované v T5_R104_SC.
T22_V1	$T22_R18_SA (SB) = T4_R21_SA (SB)$ $T22R_R25_SA (SB) = T19_R1_SA (SC)$	Pri vyplňaní tabuľky je potrebné dodržiavať "Manuál k vedeniu účtovníctva od 1. januára 2019 pre verejné vysoké školy používajúce finančný informačný systém SOFIA (verzia2)".
T23_V1	$T23_R24_SA (SB) \geq T19_R1_SA (SC)$ $T23_R29_SA (SB) = T4_R21_SA (SB)$	Pri vyplňaní tabuľky je potrebné dodržiavať "Manuál k vedeniu účtovníctva od 1. januára 2019 pre verejné vysoké školy používajúce finančný informačný systém SOFIA (verzia2)".
T24_V1		Údaje v tabuľke v stĺpcoch A,D a G sa kontrolujú na dotačnú zmluvu, údaje v R1 až R6 v stĺpci J sa kontrolujú na rozpočtový informačný systém, modul MUR a údaje v stĺpcoch B, E a H sa kontrolujú na zúčtovanie finančných prostriedkov pre rozvojové projekty za príslušné roky (SVŠ).

Kódy z Centrálného registra študentov

Kód	Názov	Platné od	
1	sociálne štipendium	28.9.2005	
4	motivačné štipendium (§ 96a ods. 1 písm. b)) vynikajúce plnenie študijných povinností	1.1.2013	
5	motivačné štipendium - (§ 96a ods. 1 písm. b)) - mimoriadny študijný výsledok	1.1.2013	
6	motivačné štipendium - (§ 96a ods. 1 písm. b)) mimoriadny výsledok vo výskume/vývoji	1.1.2013	
7	motivačné štipendium - (§ 96a ods. 1 písm. b)) mimoriadny výsledok v umeleckej činnosti	1.1.2013	
8	motivačné štipendium - (§ 96a ods. 1 písm. b)) mimoriadny výsledok v športovej činnosti	1.1.2013	
9	štipendium z vlastných zdrojov vysokej školy	1.9.2007	
13	z mimo dotačných zdrojov	8.3.2010	DrŠ
14	bezpečnostný príplatok	8.3.2010	DrŠ
16	zvýšenie PhD. štipendia z Neučel D MŠVVaM SR	8.3.2010	DrŠ
17	štipendium poskytuje EVI	8.3.2010	DrŠ
18	vládný štipendista	8.3.2010	
19	motivačné štipendium - vybrané odbory (§ 96a ods.1 písm. a))	1.1.2013	
20	podnikové štipendium (§ 97a zákona o vš)	1.7.2019	
21	tehotenské štipendia	1.4.2021	
22	medzinárodné bilaterálne zmluvy MŠVVaM SR, program CEEPUS, Akcia Rakúsko-Slovensko a pod.	11.2.2023	
23	mimoriadne štipendium z vlastných zdrojov vysokej školy	3.3.2023	
24	štipendium - Plán obnovy a odolnosti - talentovaní študenti (a)	23.8.2023	
25	štipendium - Plán obnovy a odolnosti - znevýhodnení študenti (c)	23.8.2023	
26	štipendium z rozvojových projektov na zmiernenie negatívnych dôsledkov vojny na Ukrajine - zdroj: 11UA	1.12.2023	
27	štipendium - Plán obnovy a odolnosti - zahraniční študenti (b)	28.9.2023	
28	štipendium - Plán obnovy a odolnosti - externí PhD. študenti (VAIA)	28.9.2023	
29	štipendium - Plán obnovy a odolnosti - nedostatkové povolania - talentovaní študenti	17.1.2025	
30	štipendium - Plán obnovy a odolnosti – nedostatkové povolania – znevýhodnení študenti	17.1.2025	

Tabuľka č. 1: Príjmy z dotácií verejnej vysokej školy zo štátneho rozpočtu z kapitoly MŠVVaM SR poskytnuté na základe Zmluvy o poskytnutí dotácie zo štátneho rozpočtu prostredníctvom rozpočtu Ministerstva školstva, vedy, výskumu a športu Slovenskej republiky na rok 2024 na programe 077

Názov verejnej vysokej školy: Univerzita Konštantína Filozofa v Nitre				
Názov fakulty:				
Číslo riadku	Dotácia / program	Bežné dotácie	Kapitálové dotácie	Dotácie spolu
		A	B	C=A+B
1	Dotácia na uskutočňovanie akreditovaných študijných programov [R2]	19 362 253	0	19 362 253
2	- Podprogram 077 11	19 362 253	0	19 362 253
3	- Prvok 077 11 01	18 326 177	X	18 326 177
4	- Prvok 077 11 02		X	0
5	- Prvok 077 11 03	1 036 076	X	1 036 076
6	Dotácia na výskumnú, vývojovú alebo umeleckú činnosť [R7+R8+R9+R10+R11]	8 516 868	0	8 516 868
7	- Prvok 077 12 01	6 919 785	X	6 919 785
8	- Prvok 077 12 02	354 998	X	354 998
9	- Prvok 077 12 05	262 533	X	262 533
10	- Prvok 077 12 06	131 853	X	131 853
11	- Prvok 077 12 09	847 699	X	847 699
12	Dotácia na rozvoj vysokej školy [R13]	0	0	0
13	- Prvok 077 13 01		X	0
14	Dotácia na sociálnu podporu študentov [R15+R16+R17]	2 246 285	0	2 246 285
15	- Prvok 077 15 01)*	380 278	X	380 278
16	- Prvok 077 15 02	413 700	X	413 700
17	- Prvok 077 15 03	1 452 307	X	1 452 307
18	Dotácia na NSVVI - OP 1.3.2.6, 2.1.1.2, 2.2.2.7 [R19+R20]	0	0	0
19	- Prvok 077 1A 01		X	0
20	- Prvok 077 1A 03		X	0
21	Spolu bežné dotácie [R1+R6+R12+R14+R18]	30 125 406	0	30 125 406
22	Kapitálové dotácie pre oblasť vysokoškolského vzdelávania [R23+R24]	0	450 000	450 000
23	- Prvok 077 19 01	X	450 000	450 000
24	- Prvok 077 19 03	X		0
25	Spolu dotácie [R21+R22]	30 125 406	450 000	30 575 406
)*	uvádza sa skutočne poskytnutá dotácia na sociálne a tehotenské štipendiá (spolu)			

Tabuľka č. 2: Príjmy verejnej vysokej školy v roku 2024 majúce charakter dotácie okrem príjmov z dotácií z kapitoly MŠVVaM SR a okrem prostriedkov EÚ (štrukturálnych fondov)

Názov verejnej vysokej školy: Univerzita Konštantína Filozofa v Nitre
 Názov fakulty:

Číslo riadku	Položka	Bežné dotácie	Kapitálové dotácie	Dotácie spolu
		A	B	C=A+B
1	Dotácie z kapitol štátneho rozpočtu okrem kapitoly MŠVVaM SR (na zdroji 111 a 11UA) [SUM(R1a:R1...)]	33 680	0	33 680
1a	Fond na podporu kultúry nár. menšín	5 680	0	5 680
1b	Úrad vlády SR	28 000		28 000
				0
2	Dotácie z rozpočtov obcí a z rozpočtov vyšších územných celkov [SUM(R2a:R2...)]	4 950	0	4 950
2a	Mesto Nitra	4 950		4 950
2b				0
				0
3	Ostatné domáce príjmy s charakterom dotácie [SUM(R3a:R3...)]	163 175	0	163 175
3a	Nórsky fin. mechanizmus+ mechanizmus EHP	21 234		21 234
3b	APVV spoluriešiteľ	102 477		102 477
3c	Ministerstvo investícií, reg. rozvoja a informatizácie	1 255		
3d	INAK	16 509		16 509
3e	Slov.poľovnícka komora	200		200
3f	Nitrianska komunitná nadácia	1 500		1 500
3g	SAIA n.o.	20 000		20 000
4	Príjmy zo zahraničia majúce charakter dotácie [SUM(R4a:R4...)]	2 797 738	0	2 797 738
4a	zahraničné	2 797 738		2 797 738
4b				0
				0
5	Spolu [R1+R2+R3+R4]	2 999 543	0	2 999 543
	<i>Finančný mechanizmus EHP a Nórsky finančný mechanizmus patria do R3 (ide o prostriedky poskytnuté Úradom vlády SR, na inom zdroji 111)</i>			

Tabuľka č. 3: Výnosy verejnej vysokej školy v rokoch 2023 a 2024

Názov verejnej vysokej školy: Univerzita Konštantína Filozofa v Nitre
 Názov fakulty:

Číslo riadku	Položka	2023		2024		Rozdiel 2024-2023	
		Hlavná činnosť	Podnikateľská činnosť	Hlavná činnosť	Podnikateľská činnosť	Hlavná činnosť	Podnikateľská činnosť
		A	B	C	D	E=C-A	F=D-B
1	Tržby za vlastné výroby (účet 601) [SUM(R2:R5)]	8 923	0	8 264	0	-659	0
2	- vysokoškolské podniky					0	0
3	- študentské domovy					0	0
4	- študentské jedálne					0	0
5	- ostatné tržby za vlastné výroby	8 923		8 264		-659	0
6	Tržby z predaja služieb (účet 602) [SUM(R7:R10)]	1 267 291	67 270	1 155 075	40 930	-112 215	-26 340
7	- z ubytovania študentov (účet 602 001)	1 182 838		1 053 889		-128 949	0
8	- zo stravných lístkov študentov a doktorandov (účet 602 009)					0	0
9	- z ubytovania a stravovania iných fyzických osôb (účty 602 008 a 602 010)	65 524	54 542	72 595	23 103	7 071	-31 439
10	- iné analyticky sledované výnosy (účty 602 002-007, 602 011-021, 602 099, 602 199, 602 801-602 806)	18 928	12 729	28 591	17 828	9 663	5 099
11	Tržby za predaný tovar (účet 604) [SUM(R12:R15)]	0	0	0	0	0	0
12	- tržby za tovar (604 000)					0	0
13	- tržby lekárne (604 030)					0	0
14	- tržby lekárne na poisťovne (604 031)					0	0
15	- tržby za predaný tovar - reklamné predmety (604 050)					0	0
16	Zmeny stavu zásob vlastnej výroby (účtová skupina 611-614)	5 431		-1 970		-7 401	0
17	Aktivácia (účtovná skupina 621-624)	7 109		9 660		2 551	0
18	Pokuty a penále (účty 641+642)	13 396		9 203		-4 194	0
19	Platby za odpísané pohľadávky (účet 643)					0	0
20	Úroky (účet 644) [R21+R22]	161 090	329	271 028	260	109 938	-70
21	- z dotačného účtu (účet 644 001)					0	0
22	- z ostatných účtov (účet 644 002)	161 090	329	271 028	260	109 938	-70
23	Kurzové zisky (účet 645)	1 072		217		-854	0
24	Výnosy zo školného (účet 648) [SUM(R25:R35)]	1 634 510	0	1 652 250	0	17 740	0
25	- školné za prekročenie štandardnej dĺžky štúdia (účet 648 001)	219 824		253 159		33 335	0
26	- školné od cudzincov (§ 92 ods. 9 zákona) (účty 648 002, 648 023)					0	0
27	- za cudzojazyčné štúdium dennou formou (účet 648 010)					0	0
28	- školné od externých študentov (§ 92 ods. 4 zákona) (účty 648 020, 648 011)	1 127 200		1 030 984		-96 216	0
29	- poplatky za súběžné štúdium (§ 92, ods. 5) (účet 648 026)					0	0
30	- poplatky za ďalšie vzdelávanie (účet 648 007)	157 293		271 268		113 975	0
31	- poplatky za kvalifikačné skúšky (účet 648 008)					0	0
32	- poplatky za doplňujúce skúšky (účet 648 009)	3 200		5 870		2 670	0
33	- vložné na konferencie, semináre organizované fakultou (účet 648 018)					0	0
34	- samoplatci - doplnkové pedagogické štúdium pre absolventov (účet 648 019)	124 864		83 070		-41 794	0
35	- poplatky za habilitačné konanie (§76 ods. 9) (účet 648 022)	2 130		7 900		5 770	0
36	Výnosy z poplatkov spojených so štúdiom (účet 648) [SUM(R37:R42)]	184 167	0	204 201	0	20 034	0
37	- poplatky za prijímacie konanie (§ 92, ods. 10) (účet 648 003)	154 436		174 286		19 850	0
38	- poplatky za rigorózne konanie (§ 92, ods. 11) (účet 648 004)	22 571		22 766		196	0
39	- poplatky za rigorózne konanie - vydanie diplomu (účet 648 005)	3 310		1 587		-1 723	0

40	- poplatky za vydanie dokladov o štúdiu (účet 648 006)	1 137		2 372		1 234	0	
41	- poplatky za vydanie dokladov o absolvovaní štúdia (§92, ods. 15) (účet 648 024)	2 713		3 190		477	0	
42	- poplatky za uznávanie rovnocennosti dokladov o štúdiu (§92, ods. 15) (účet 648 025)					0	0	
43	- výnosy účtu 648 (účet 648 099)					0	0	
44	- príspevok na úhradu výdavkov zahraničných študentov DZS (účet 648 016)					0	0	

45	Iné ostatné výnosy (účet 646, 649) [SUM(R46:R55)]	1 955 387	24 519	2 875 323	10 282	919 936	-14 237	
46	- dary (účty 649 009, 646 001, 646 002)	430		126		-304	0	
47	- výnosy z dedičstva (účet 649 010)					0	0	
48	- výnosy z duševného vlastníctva (účet 649 011)					0	0	
49	- oprava výnosov minulých účtovných období (účet 649 013)					0	0	
50	- použitie prostriedkov fondov (účet 649 014)					0	0	
51	- použitie prostriedkov výnosov budúcich období - projekty (účet 649 015)	1 643 819		2 677 027		1 033 207	0	
52	- príspevok na úhradu výdavkov zahraničných študentov/lektorov (účet 649 016)					0	0	
53	- dobropisy minulých období (účet 649 017)					0	0	
54	- vložné na konferencie (účet 649 018)	2 374		5 120		2 746	0	
55	- ostatné výnosy (účty 649 001-8, 649 012, 649 019-027, 649 098, 649 099, 649 113)	308 764	24 519	193 050	10 282	-115 713	-14 237	
56	Tržby z predaja dlhodobého NM a HM (účet 651)					0	0	
57	Výnosy z dlhodobého finančného majetku (účet 652)					0	0	
58	Tržby z predaja cenných papierov a podielov (účet 653)					0	0	
59	Tržby z predaja materiálu (účet 654)					0	0	
60	Výnosy z krátkodobého finančného majetku (účet 655)					0	0	
61	Výnosy z použitia fondov (účet 656) [SUM(R62:R67)]¹⁾	104 067	0	158 584	0	54 517	0	
62	- výnosy z použitia fondu (účet 656 000)		X		X	0	X	
63	- rezervného fondu (účet 656 100)		X		X	0	X	
64	- štipendijného fondu (účet 656 200)	63 077	X	62 984	X	-93	X	
65	- fondu na podporu štúdia študentov so špecifickými potrebami (účet 656 300)	39 606	X	69 618	X	30 012	X	
66	- fondu reprodukcie (účet 656 400) ²⁾		X		X	0	X	
67	- ostatných fondov (účty 656 510, 656 520, 656 600)	1 385	X	25 983	X	24 598	X	
68	Výnosy z precenenia cenných papierov (účet 657)					0	0	
69	Výnosy z nájmu majetku (účet 658)	104 992		104 312		-680	0	
70	Zúčtovanie zákonných opravných položiek (659)					0	0	
71	Prijaté príspevky od iných organizácií (účet 662)					0	0	
72	Prijaté príspevky od fyzických osôb (účet 663)					0	0	
73	Príspevky z podielu zaplatenej dane (účet 665)	788		1 235		447	0	
74	Vnútroorganizačné prevody výnosov (účet 670) [SUM(R75:R83)]	0	0	0	0	0	0	
75	- prevody výnosov (670 000)					0	0	
76	- stravné (670 001)					0	0	
77	- ubytovanie (670 002)					0	0	
78	- ostatné (670 003)					0	0	
79	- interná fakturácia kníh (670 004)					0	0	
80	- INT. Ostatné služby (670 005)					0	0	
81	- INT. Vlastné výrobky (670 006)					0	0	
82	- INT. Predaný tovar (670 007)					0	0	
83	- iné služby - aktivované (670 008)					0	0	
84	Prevádzkové dotácie (účet 691) [SUM(R85:R94)]	28 093 152	0	32 687 627	0	4 594 475	0	
85	- dotácie (691 001)					0	0	
86	- zúčtovanie kap. Dotácie vo výške odpisov DN a HM (691 002)	883 821		775 196		-108 625	0	
87	- zúčt. Bežnej dotácie na KV vo výške odp. DN a HM (691 003)			146 297		146 297	0	
88	- zúčt. Kap. Dotácie vo výške odpisov DN a HM EF (691 004)			193 570		193 570	0	
89	- prevádzkové dotácie (691 100)			31 572 564		31 572 564	0	
90	- prevádzkové dotácie - zostatok z predch. roka (691 120)					0	0	
91	- prevádzkové dotácie - opr. min. období (691 130)					0	0	
92	- granty, projekty (691 200)					0	0	
93	- prevádzkové dotácie z POO (691 201)					0	0	

94	- zúčt. KV z POO vo výške odpisov (691 202)					0	0	
95	Spolu [R1+R6+R11+SUM(R16:R19)+R20+R23+R24+R36+R43+R44+R45+SUM(R56:R60)+R61+SUM(R68:R73)+R84]	33 541 375	92 119	39 135 010	51 472	5 593 635	-40 647	
			33 633 494		39 186 481			súčet HČ+PČ
1) V R62-67 sa uvedú výnosy účtované v súvislosti s použitím príslušného fondu.								
2) Výnosy z Fondu reprodukcie možno účtovať len v súvislosti s krytím nákladov na vedenie príslušného bankového účtu a nákladov vyplývajúcich z kurzových strát v zmysle 16a ods. 8 zákona.								
Komentár:	Výnosy z podnikateľskej činnosti nie sú totožné s výnosmi zdaňovanej činnosti v IUZ, nakoľko výnosy zdaňovanej činnosti v IUZ tvoria aj výnosy sledované v hlavnej činnosti, Výkaz ziskov a strát za hlavnú a podnikateľskú činnosť tvorí prílohu textovej časti Výročnej správy.							

**Tabuľka č. 4: Výnosy verejnej vysokej školy zo školného a z poplatkov spojených so štúdiom
v rokoch 2023 a 2024**

Názov verejnej vysokej školy: Univerzita Konštantína Filozofa v Nitre

Názov fakulty:

Číslo riadku	Položka	2023	2024
		A	B
1	Výnosy zo školného [SUM (R2:R11)]	1 634 510	1 652 250
2	- za súbežné štúdium v dennej forme (§ 92 ods. 5) (účet 648 026)	0	0
3	- za prekročenie štandardnej dĺžky štúdia v dennej forme (§ 92 ods. 6) (účet 648 001)	219 824	253 159
4	- za cudzojazyčné štúdium dennou formou (§ 92 ods. 8 a 9) (účty 648 002, 648 010, 648 023)	0	0
5	- za externú formu štúdia (§ 92 ods. 4) (účty 648 020, 648 011)	1 127 200	1 030 984
6	- poplatky za ďalšie vzdelávanie (účet 648 007)	157 293	271 268
7	- poplatky za kvalifikačné skúšky (účet 648 008)	0	0
8	- poplatky za doplňujúce skúšky (účet 648 009)	3 200	5 870
9	- vložné na konferencie, semináre organizované fakultou (účet 648 018)	0	0
10	- samoplatci - doplnkové pedagogické štúdium pre absolventov (účet 648 019)	124 864	83 070
11	- poplatky za habilitačné konanie (§76 ods. 9) (účet 648 022)	2 130	7 900
12	Výnosy z poplatkov spojených so štúdiom [SUM (R13:R18)]	184 167	204 201
13	- za prijímacie konanie (§ 92 ods. 12 zákona) (účet 648 003)	154 436	174 286
14	- za rigorózne konanie (§ 92 ods. 13 zákona) (účet 648 004)	22 571	22 766
15	- za vydanie diplomu za rigorózne konanie (§ 92 ods. 14 zákona) (účet 648 005)	3 310	1 587
16	- za vydanie dokladov o štúdiu a ich kópií (§ 92 ods. 15 zákona) (účet 648 006)	1 137	2 372
17	- za vydanie dokladov o absolvovaní štúdia v štátnom jazyku a v jazyku požadovanom študentom a ich kópií (§ 92 ods. 15 zákona) (účet 648 024)	2 713	3 190
18	- za uznávanie rovnocennosti dokladov o štúdiu (§ 92 ods. 15 zákona) (účet 648 025)	0	0
19	- príspevok na úhradu výdavkov zahraničných študentov DZS (účet 648 016)	0	0
20	Základ pre prídely do štipendijného fondu	43 965	50 632
21	Návrh na prídely do štipendijného fondu	43 965	50 632

Tabuľka č. 5: Náklady verejnej vysokej školy v rokoch 2023 a 2024

Názov verejnej vysokej školy: Univerzita Konštantína Filozofa v Nitre							
Názov fakulty:							
Číslo riadku	Položka	2023		2024		Rozdiel 2024-2023	
		Hlavná činnosť	Podnikateľská činnosť	Hlavná činnosť	Podnikateľská činnosť	Hlavná činnosť	Podnikateľská činnosť
		A	B	C	D	E=C-A	F=D-B
1	Spotreba materiálu (účet 501) [SUM(R2:R13)]	1251660	2623	2150054	1193	898394	-1430
2	- knihy, časopisy a noviny (účty 501 001, 501 051)	121350	0	145021	9	23671	9
3	- chemikálie a ostatný materiál pre zabezpečenie experimentálnej výučby (účty 501 002, 501 052)	142282	0	128074	0	-14208	0
4	- kancelárske potreby a materiál (účty 501 003, 501 053)	169384	81	190627	49	21243	-32
5	- papier (účty 501 004, 501 054)	44279	89	24927	0	-19353	-89
6	- pohonné hmoty a ostatný materiál na dopravu (účty 501 007, 501 057)	22909	0	24209	39	1299	39
7	- čistiace, hygienické a dezinfekčné potreby (účty 501 008, 501 020, 501 058)	91902	597	52856	214	-39047	-382
8	- stavebný, vodoinštalčný a elektroinštalčný materiál (účet 501 009)	29782	478	52164	196	22383	-282
9	- potraviny (účty 501 010)	0	0	0	0	0	0
10	- DHM - prístroje a zariadenia laboratórií, výpočtová technika (účet 501 011)	260364	0	314985	0	54621	0
11	- DHM - nábytok (účet 501 012)	33447	0	806236	0	772789	0
12	- iné analyticky sledované náklady (účty 501 005-006, 501 013-018, 501 019, 501 077)	122271	496	157208	0	34938	-496
13	- ostatný materiál (účty 501 099, 501 030, 501 513, 501 516, 501 519, 501 599)	213689	883	253748	685	40059	-198
14	Spotreba energie (účet 502) [SUM(R15:R20)]	1188790	21789	1295996	8252	107206	-13537
15	- elektrická energia (účty 502 001, 502 051)	457852	7691	509166	2646	51313	-5045
16	- tepelná energia (účty 502 002, 502 052)	71739	0	81988	0	10248	0
17	- vodné a stočné (účty 502 003, 502 053)	66767	3994	70839	709	4072	-3286
18	- plyn (účty 502 004, 502 054)	592431	10103	634003	4897	41572	-5206
19	- palivá (účty 502 005, 502 055)	0	0	0	0	0	0
20	- ostatné energie (účet 502 099)	0	0	0	0	0	0
21	Spotreba ostatných neskladovalných dodávok (účet 503)	X	X	X	X		
22	Predaný tovar (účet 504) [SUM(R23:R28)]	0	0	0	0	0	0
23	- vysokoškolské podniky	0	0	0	0	0	0
24	- študentské domovy	0	0	0	0	0	0
25	- študentské jedálne	0	0	0	0	0	0
26	- ostatný predaný tovar	0	0	0	0	0	0
27	- predaný tovar - reklamné predmety (504 050)	0	0	0	0	0	0
28	- finančné bonusy, zľavy, skontá (504 100)	0	0	0	0	0	0
29	Opravy a udržiavanie (účet 511) [SUM(R30:R36)]	198948	2513	318562	8542	119615	6029
30	- opravy a udržiavanie stavieb (účet 511 001)	151963	823	272682	7486	120719	6663
31	- opravy a udržiavanie strojov, prístrojov, zariadení a inventára (účty 511 002, 511 052)	30663	418	21037	594	-9626	176
32	- opravy a udržiavanie dopravných prostriedkov (účet 511 003)	6105	0	10825	0	4720	0
33	- opravy a udržiavanie prostriedkov IT (účet 511 004)	3205	0	3267	0	62	0
34	- údržba a opravy meracej techniky, telových zariadení ... (účet 511 005)	578	0	6577	0	5999	0
35	- iné analyticky sledované náklady (účty 511 006-008, 511 056)	6433	41	4175	9	-2258	-32
36	- ostatná údržba a opravy (účet 511 099)		1230	0	453	0	-778
37	Cestovné (účet 512) [SUM(R38:R39)]	762454	652	837049	338	74595	-314
38	- domáce cestovné (účty 512 001, 512 051)	67719	652	75436	338	7717	-314
39	- zahraničné cestovné (účty 512 002, 512 003, 512 004, 512 005, 512 052)	694735	0	761613	0	66878	0
40	Náklady na reprezentáciu (účet 513) [SUM(R41:R44)]	26217	0	33561	0	7344	0
41	- náklady na reprezentáciu (513 000)	26217	0	33561	0	7344	0
42	- náklady na reprezentáciu (konferencie, kurzy) (513 001)	0	0	0	0	0	0
43	- refundácia nákladov na reprezentáciu (513 500)	0	0	0	0	0	0
44	- náklady na reprezentáciu - zálohované obaly (513 600)	0	0	0	0	0	0
45	Ostatné služby (účet 518) [SUM(R46:R60)]	1073915	24469	2128841	14319	1054926	-10149
46	- prenájom priestorov (účet 518 001)	44747	303	60364	0	15617	-303
47	- prenájom zariadení (účet 518 002)	7525	142	6634	48	-891	-94
48	- vložné na konferencie (účty 518 004, 518 054)	73378	0	72344	0	-1034	0
49	- ďalšie vzdelávanie zamestnancov (účet 518 005)	10215	55	105000	60	94785	5
50	- telefón, fax (účty 518 006, 518 056)	10684	397	10697	538	12	140
51	- počítačové siete a prenosy údajov (účet 518 007, 518 057)	131185	0	47444	0	-83741	0
52	- poštovné (účty 518 008, 518 058)	54813	0	58072	0	3259	0
53	- odvoz odpadu (účty 518 009, 518 059)	29405	177	40262	210	10857	33
54	- revízie zariadení (účet 518 010)	84801	1371	114581	1355	29780	-16
55	- čistenie verejných priestranstiev (účet 518 011)	0	0	0	0	0	0
56	- dopravné služby (účty 518 012, 518 512)	4041	0	7419	0	3378	0
57	- drobný nehmotný majetok (účet 518 014)	29583	0	28920	0	-663	0
58	- používanie plavárne (účet 518 019)	0	0	0	0	0	0
59	1. iné analyticky sledované náklady (účty 518 003, 518 013, 518 015-018, 518 020-030, 518 031-034, 518 036-038, 518 040-042, 518 052, 518 089, 518 099, 518 529-530, 518-599)	593537	22023	1577104	12109	983567	-9915
60	- ostatné služby (účet 518 035)	0	0	0	0	0	0
61	Mzdové náklady (účet 521) [SUM(R62:R63)]	15812560	6859	17481922	3010	1669363	-3849
62	- MZDY (účty 521 001-008, 521 012, 521 013)	15350415	4890	1719844	3010	1769429	-1880
63	- OON [SUM(R64:R67)]	462145	1969	362078	0	-100666	-1969
64	- dohody o vykonaní práce - externí učítelia (účet 521 009)	609	38	746	0	136	-38
65	- dohody o vykonaní práce, dohody o pracovnej činnosti (účet 521 010)	428304	1931	346723	0	-81581	-1931
66	- dohody o brigádnickej práci študentov (účet 521 011)	30363	0	11606	0	-18757	0
67	- zamestnanci mimo pracovný pomer (účet 521 014)	2869	0	3003	0	134	0
68	Zákonné sociálne poistenie (účet 524)	5445973	2280	6195276	1080	749303	-1200
69	Ostatné sociálne poistenia (účet 525)	175894	0	204269	0	28375	0
70	Zákonné sociálne náklady (účet 527) [SUM(R71:R76)]	815703	0	933291	0	117587	0
71	- tvorba sociálneho fondu (účet 527 001)	163552	0	183960	0	20408	0
72	- príspevok zamestnancom na stravovanie (účty 527 002, 527 052)	441255	0	476205	0	34950	0
73	- zákonné odsúpné, odchodné (účet 527 003)	91850	0	152422	0	60572	0
74	- náhrada príjmu pri PN (účet 527 004)	43441	0	44462	0	1021	0
75	- ochranné pracovné pomôcky podľa Zákonníka práce (účet 527 005)	8446	0	7112	0	-1334	0
76	- ostatné zákonné sociálne náklady (účty 527 006, 527 099, 527 600)	67159	0	69129	0	1970	0
77	Ostatné sociálne náklady (účet 528) [SUM(R78:R81)]	0	0	0	0	0	0
78	- odstupné a odchodné nad rámec osobitných predpisov (528 001)	0	0	0	0	0	0
79	- náhrada škody pracovníkovi pri pracovnom úraze (528 002)	0	0	0	0	0	0
80	- príspevok zamestnancom na rekreáciu nad rámec (528 003)	0	0	0	0	0	0
81	- ostatné sociálne náklady (528 099)	0	0	0	0	0	0
82	Daň z motorových vozidiel (účet 531)	0	0	0	0	0	0
83	Daň z nehmotnosti (účet 532)	54782	164	61730	164	6948	0
84	Ostatné dane a poplatky (účet 538) [SUM(R85:R88)]	77637	220	90216	214	12580	-6
85	- vrátenie rozdielu daní za minulé roky (538 001)	0	0	0	0	0	0
86	- odvod NÚP za nepln. Povin.pod.zam.obč. so ZPS (538 002)	0	0	0	0	0	0
87	- ostatné dane a poplatky (538 003)	77637	220	90216	214	12580	-6
88	- ostatné dane a poplatky - refundácia (538 053)	0	0	0	0	0	0
89	Ostatné náklady (účtová skupina 54) [R90+ R91]	2587103	330	3130815	1784	543712	1454
90	- Ostatné náklady účty 541 až 548	741990	0	1331640	1683	589651	1683

91	- Iné ostatné náklady (účet 549) [SUM(R92:R100)]	1845113	330	1799174	101	-45939	-229		
92	- štipendiá doktorandov (účty 549 001, 549 016, 549 017)	1152896	0	1301745	0	148848	0		
93	- bankové poplatky (účet 549 002)	3179	8	5936	6	2757	-2		
94	- úhrada výnosov z úrokov na dotačnom účte (účet 549 003)	0	0	0	0	0	0		
95	- poisťné náklady (havarijné, majetok, na študentov) (účty 549 004, 549 014, 549 015)	9296	0	9611	0	316	0		
96	- štipendiá z vlastných zdrojov (účty 549 007-010, 549 019, 549 020, 549 022-023)	63077	0	62984	0	-93	0		
97	- podpora štud. so špecifickými potrebami podľa §100 (účet 549 018)	0	0	0	0	0	0		
98	- iné analyticky sledované náklady (účty 549 005-006, 549 012)	80320	0	97300	0	16980	0		
99	- ostatné iné náklady (účty 549 011, 549 013, 549 021, 549 098-099, 549 512)	536345	322	321598	95	-214747	-227		
100	- poisťné náklady majetku - refundácia (účet 549 054)	0	0	0	0	0	0		
101	Odpisy, predaný majetok a opravné položky (účtová skupina 55: 551 až 558) [SUM(R102:R111)]	3018365	0	3145785	-1683	127420	-1683		
102	- odpisy DN a HM nadobudnutého z kapitálových dotácií zo ŠR (účty 551 001, 551 003, 551 100, 551 121, 551 123)	663775	0	775196	0	111420	0		
103	- odpisy ostatného DN a HM (účty 551 002, 551 200, 551 221, 551 223, 551 900, 551 921, 551 923)*	712614	0	645049	0	-67565	0		
104	- odpisy DN a HM nadobudnutého z kapitálových dotácií z EÚ (zo štruktúrálnej skupiny) (účty 551 004, 551 300, 551 321, 551 323)	214510	0	193570	0	-20940	0		
105	- odpisy ostatného DN a HM (účty 551 130, 551 131, 551 133, 551 400, 551 421, 551 423, 551 500, 551 521)	184356	0	190779	0	6423	0		
106	- ostatné náklady z účtovej skupiny 55 (účty 552, 553, 554, 557, 558)	0	0	0	-1683	0	-1683		
107	- náklady na tvorbu rezervného fondu (účet 556 100)	0	0	0	0	0	0		
108	- náklady na tvorbu štipendijného fondu (účet 556 200)	1204896	0	1293410	0	88514	0		
109	- náklady na tvorbu fondu reprodukcie (účet 556 400) (z predaja a likvidácie majetku)	0	0	0	0	0	0		
110	- náklady na tvorbu fondu na podporu štúdia študentov so špecifickými potrebami (účet 556 300)	38214	0	47782	0	9568	0		
111	- náklady na tvorbu ostatných fondov (účty 556 510, 556 520, 556 600)	0	0	0	0	0	0		
112	Poskytnuté príspevky (účtová skupina 56: 562 a 563)	297456	0	334403	0	36947	0		
113	Vnútroorganizačné prevody nákladov (účtová skupina 57)	0	0	0	0	0	0		
114	Daň z príjmov (účtová skupina 59: 591 až 595)	50585	7195	70576	5287	19991	-1908		
115	Spolu [R1+R14+R22+R29+R37+R40+R45+R61+SUM (R68:R69)+R70+R77+SUM (R82:R83)+R84+R89+R101+R112+R114]	32838042	69092	38412347	42500	5574304	-26592		
			32849354		38378984				súčet HC+PČ-daň z príjmov
Pozn.	v R107 ide o náklady na tvorbu FR z predaja a likvidácie majetku = T11R5=T13R5								
	*) analyticky - odpisy, z ktorých sa tvorí fond reprodukcie								
Komentár:	Náklady z podnikateľskej činnosti nie sú totožné s nákladmi zdaňovanej činnosti v IUZ, nakoľko náklady zdaňovanej činnosti v IUZ tvoria aj náklady sledované v hlavnej činnosti. Výkaz ziskov a strát za hlavnú a podnikateľskú činnosť tvorí prílohu textovej časti Výročnej správy.								

Tabuľka č. 6: Zamestnanci a náklady na mzdy verejnej vysokej školy v roku 2024

Názov verejnej vysokej školy: Univerzita Konštantína Filozofa v Nitre														
Názov fakulty:														
Číslo riadku	Kategória zamestnancov	Priemerný evidenčný prepočítaný počet zamestnancov za rok 2024				Náklady na mzdy poskytované z prostriedkov štátneho rozpočtu (v Eur)	z toho:		Náklady na mzdy poskytované z iných zdrojov (v Eur)	Náklady na mzdy spolu (v Eur)	Priemerné platy	kvartil q1 25%	kvartil q2 50% medián *)	kvartil q3 75%
		Počet zamestnancov platených z prostriedkov štátneho rozpočtu	z toho: Zamestnanci platení z dotácie MŠVVaM SR	Počet zamestnancov platených z iných zdrojov	Počet zamestnancov spolu		Náklady na mzdy poskytované z dotácie MŠVVaM SR (v Eur)							
		A	B	C	D=A+C	E	F	G	H=E+G	I=H/D/12				
1	Vysokoškolskí učitelia spolu [SUM(R2:R6)]	447	445	0	447	11 214 505	11 056 327	481 272	11 695 777	2 183	1767	2018	2355	
2	- vysokoškolskí učitelia s funkčným zaradením "profesor" *)	88	88	-	88	2 757 868	2 717 024	83 173	2 841 041	2 687	2233	2481	2794	
3	- vysokoškolskí učitelia s funkčným zaradením "docent"	166	166	-	166	4 336 282	4 286 903	205 130	4 541 412	2 274	1976	2186	2403	
4	- vysokoškolskí učitelia s funkčným zaradením "odborný asistent"	188	186	-	188	4 041 263	3 973 308	191 458	4 232 721	1 879	1627	1777	1971	
5	- vysokoškolskí učitelia s funkčným zaradením "asistent"	0	0	-	0	2 200	2 200	-	2 200	1 833	1348	1348	1348	
6	- vysokoškolskí učitelia s funkčným zaradením "lektor"	4	4	-	4	76 892	76 892	1 511	78 403	1 556	1217	1295	1733	
7	Odborní zamestnanci	63	63	-	63	1 173 787	1 172 281	22 254	1 196 041	1 595	1351	1520	1760	
	z toho:													
8	- na oblasť IT	28	28	-	28	538 057	536 701	20 275	558 332	1 662	1370	1536	1942	
9	Administratívni zamestnanci spolu [SUM(R10:R12)]	125	125	2	127	2 586 442	2 571 761	96 924	2 683 366	1 761	1138	1412	1639	
10	- zamestnanci zaradení na rektorátoch	47,300	47,300	2,000	49	1 220 633,000	1 220 633,000	31 677,000	1 252 310	2 117	1462	1612	1963	
11	- zamestnanci zaradení na dekanátoch	51,300	51,300	-	51	1 053 148,000	1 042 848,000	47 678,000	1 100 826	1 788	1225	1398	1713	
12	- zamestnanci zaradení na ostatných pracoviskách	26,400	26,400	-	26	312 661,000	308 280,000	17 569,000	330 230	1 042	939	1035	1136	
13	Výskumní pracovníci alebo umeleckí pracovníci	4,600	4,600	0,200	5	162 269,000	158 875,000	8 162,000	170 431	2 959	2040	3359	4107	
14	Prevádzkovi zamestnanci okrem zamestnancov študentských domovov a jedální	65,900	65,900	-	66	774 265,000	774 265,000	600,000	774 865	980	888	949	1270	
15	Zamestnanci osobitne financovaných súčastí verejnej vysokej školy (špecifiká) z R1, R7, R9, R13, R14 spolu [SUM(R15a:R15...)]	3	3	0	0	46 647	46 647	0	46 647	0	X	X	X	
15a	zahraniční lektori	3	3	-	3	46 647	46 647	-	46 647	1 513	X	X	X	
15b					0				0	0	X	X	X	
15c					0				0	0	X	X	X	
15d					0				0	0	X	X	X	
					0									
16	Zamestnanci študentských domovov	53	53	-	53	682 600	682 600	64 000	746 600	1 174	904	1220	1334	
17	Zamestnanci študentských jedální	-	-	-	0	-	-	-	0	0	0	0	0	
18	Spolu [R1+R7+R9+R13+R14+R16+R17]	758	756	2	760	16 593 868	16 416 109	673 212	17 267 080	1 894	1380	1825	2217	
pozn.1): rozdiel medzi údajom, vykazovaným v stĺpci T6_R18_SH a údajom v T5_R56_(SC+SD) uviesť v komentári											medián *) = stredná hodnota			
*) medzi profesorov sa započítava aj funkčné zaradenie "hostujúci profesor"														
Komentár:	Pre účely výpočtu počtu zamestnancov bola použitá metóda - Priemerný evidenčný počet zamestnancov - prepočítaný počet - je aritmetickým priemerom denných evidenčných počtov zamestnancov za sledované obdobie prepočítaných na plnú zamestnanosť podľa dĺžky pracovných úväzkov zamestnancov, resp. podľa skutočne odpracovaných hodín. U zamestnancov, ktorí vykonávajú v organizácii činnosť v ďalšom pracovnom pomere, sa výpočet priemerného evidenčného počtu zamestnancov prepočítaného na plne zamestnaných skladá z dvoch častí: - prvýkrát sa započítavajú do evidenčného počtu zamestnancov vo fyzických osobách s plným týždenným pracovným časom, ktorý sa rovná ich prepočítanému počtu, a to pracovným úväzkom v hlavnom zamestnaní; - druhýkrát sa započítavajú do evidenčného počtu zamestnancov prepočítaného, a to svojim pracovným úväzkom v ďalšom pracovnom pomere. Do evidenčného počtu zamestnancov prepočítaného sa títo zamestnanci započítavajú dvakrát na rozdiel od evidenčného počtu zamestnancov vo fyzických osobách, v ktorom sú započítaní iba raz.													
Komentár:	Rozdiel vo výške 214 842,45 EUR medzi údajom vykazovaným v stĺpci T6_R18_SH vo výške 17 267 080 EUR a údajom v T5_R56_(SC+SD) vo výške 17 481 822,45 EUR je spôsobený zaúčtovaním rezervy na nevyčerpané dovolenky.													

Tabuľka č. 6a: Zamestnanci a náklady na mzdy verejnej vysokej školy v roku 2024 - len ženy a výpočet priemerného platu mužov

Názov verejnej vysokej školy: Univerzita Konštantína Filozofa v Nitre Názov fakulty:											Výpočet			
Číslo riadku	Kategória zamestnancov - žien	Priemerný evidenčný prepočítaný počet žien za rok 2024				Náklady na mzdy poskytované z prostriedkov štátneho rozpočtu (v Eur)	z toho: Náklady na mzdy poskytované z dotácie MŠVVaM SR (v Eur)	Náklady na mzdy poskytované z iných zdrojov (v Eur)	Náklady na mzdy spolu (v Eur)	Priemerné platy žien	Priemerné platy mužov	kvartil q1 25%	kvartil q2 50% medián *)	kvartil q3 75%
		Počet žien platených z prostriedkov štátneho rozpočtu	z toho: Ženy platené z dotácie MŠVVaM SR	Počet žien platených z iných zdrojov	Počet žien spolu									
		A	B	C	D=A+C	E	F	G	H=E+G	I=H/D/12	J			
1	Vysokoškolskí učители spolu [SUM(R2:R6)]	259	257	0	259	6 417 213	6 333 686	312 712	6 729 925	2 169	2 202	1785	2023	2355
2	- vysokoškolskí učители s funkčným zaradením "profesor" *)	37	37	-	37	1 152 058	1 138 919	49 784	1 201 842	2 744	2 647	2275	2521	2794
3	- vysokoškolskí učители s funkčným zaradením "docent"	95	95	-	95	2 477 959	2 453 604	130 211	2 608 170	2 283	2 263	1998	2217	2403
4	- vysokoškolskí učители s funkčným zaradením "odborný asistent"	124	123	-	124	2 729 638	2 683 605	132 717	2 862 355	1 924	1 793	1645	1825	2015
5	- vysokoškolskí učители s funkčným zaradením "asistent"	0	0	-	0	2 200	2 200	-	2 200	1 833	0	1348	1348	1348
6	- vysokoškolskí učители s funkčným zaradením "lektor"	3	3	-	3	55 358	55 358	-	55 358	1 648	1 372	1212	1587	1733
7	Odborní zamestnanci	31	31	-	31	542 863	542 713	3 109	545 972	1 468	1 720	1257	1440	1683
8	z toho:													
8	- na oblasť IT	5	5	-	5	90 423	90 423	2 230	92 653	1 544	1 687	1257	1475	1536
9	Administratívni zamestnanci spolu [SUM(R10:R12)]	116	116	2	117	2 166 761	2 152 081	89 093	2 255 854	1 603	3 673	1136	1398	1622
10	- zamestnanci zaradení na rektorátoch	42,800	42,800	1,500	44	1 047 041,000	1 047 041,000	23 846,000	1 070 887	2 014	3 024	1462	1612	1834
11	- zamestnanci zaradení na dekanátoch	46,600	46,600	-	47	807 059,000	796 760,000	47 678,000	854 737	1 528	4 363	1191	1392	1538
12	- zamestnanci zaradení na ostatných pracoviskách	26,400	26,400	-	26	312 661,000	308 280,000	17 569,000	330 230	1 042	0	939	1035	1136
13	Výskumní pracovníci alebo umeleckí pracovníci	3,700	3,600	0,100	4	116 911,000	114 760,000	3 651,000	120 562	2 644	4 156	2040	3151	3545
14	Prevádzkovi zamestnanci okrem zamestnancov študentských domovov a jedální	47,900	47,900	-	48	497 772,000	497 772,000	150,000	497 922	866	1 282	878	917	1005
15	Zamestnanci osobitne financovaných súčastí verejnej vysokej školy (špecifiká) z R1, R7, R9, R13, R14 spolu [SUM(R15a:R15...)]	1	1	0	0	18 628	18 628	0	18 628	0	0	X	X	X
15a	zahraniční lektorí	1	1	-	1	18 628	18 628	-	18 628	1 725	1 398	X	X	X
15b					0				0	0	0	X	X	X
15c					0				0	0	0	X	X	X
15d					0				0	0	0	X	X	X
16	Zamestnanci študentských domovov	40	40	-	40	474 194	474 194	39 850	514 044	1 084	1 436	896	973	1315
17	Zamestnanci študentských jedální	-	-	-	0	-	-	-	0	0	0	0	0	0
18	Spolu [R1+R7+R9+R13+R14+R16+R17]	497	495	2	498	10 215 714	10 115 206	448 565	10 664 279	1 784	2 103	1220	1768	2172
pozn.1): rozdiel medzi údajom, vykazovaným v stĺpci T6 R18 SH a údajom v T5 R56 (SC+SD) uviesť v komentári														
*) medzi profesorov sa započítava aj funkčné zaradenie "hostujúci profesor"											medián *) = stredná hodnota			
Pre účely výpočtu počtu zamestnancov bola použitá metóda - Priemerný evidenčný počet zamestnancov - prepočítaný počet - je aritmetickým priemerom denných evidenčných počtov zamestnancov za sledované obdobie prepočítaných na plnú zamestnanosť podľa dĺžky pracovných úväzkov zamestnancov, resp. podľa skutočne odpracovaných hodín. U zamestnancov, ktorí vykonávajú v organizácii činnosť v ďalšom pracovnom pomere, sa výpočet priemerného evidenčného počtu zamestnancov prepočítaného na plne zamestnaných skladá z dvoch častí:														
- prvýkrát sa započítavajú do evidenčného počtu zamestnancov vo fyzických osobách s plným týždenným pracovným časom, ktorý sa rovná ich prepočítanému počtu, a to pracovným úväzkom v hlavnom zamestnaní;														
- druhýkrát sa započítavajú do evidenčného počtu zamestnancov prepočítaného, a to svojim pracovným úväzkom v ďalšom pracovnom pomere.														
Do evidenčného počtu zamestnancov prepočítaného sa títo zamestnanci započítavajú dvakrát na rozdiel od evidenčného počtu zamestnancov vo fyzických osobách, v ktorom sú započítaní iba raz.														

Tabuľka č. 7: Náklady verejnej vysokej školy na štipendiá doktorandov v dennej forme štúdia v roku 2024

Názov verejnej vysokej školy: Univerzita Konštantína Filozofa v Nitre

Názov fakulty:

Číslo riadku	Položka	z dotácií (ostatné kódy okrem kódu 13)	z iných zdrojov kód 13	Náklady spolu
		A	B	C = A+B
1	Náklady na štipendiá doktorandov v dennej forme štúdia spolu	1 301 745	0	1 301 745
2	Počet osobomesiacov interných doktorandov spolu za 2024	1 195	0	1 195
3	Priemerný mesačný náklad na doktoranda	1 089,33	0,00	1 089,33

**Tabuľka č. 8: Údaje o systéme sociálnej podpory - časť sociálne štipendiá (§ 96 zákona)
za roky 2023 a 2024**

Názov verejnej vysokej školy: Univerzita Konštantína Filozofa v Nitre Názov fakulty:		uvádzajú sa štipendiá vyplatené zo štátneho rozpočtu, kód v CRŠ: 1			
Číslo riadku	Položka	2023		2024	
		Finančné prostriedky (v Eur)	Počet študentov poberajúcich sociálne štipendium	Finančné prostriedky (v Eur)	Počet študentov poberajúcich sociálne štipendium
		A	B	C	D
1	Výdavky na sociálne štipendiá (§ 96 zákona) za kalendárny rok	421 455	X	464 785	X
2	Počet študentov poberajúcich sociálne štipendiá v osobomesiacoch ¹⁾	X	1 835	X	1 872
3	Počet študentov poberajúcich sociálne štipendiá ²⁾	X	256	X	257
4	Nevyčerpaná dotácia (+) / nedoplatok dotácie (-) k 31. 12. predchádzajúceho roka [R4_SC = R6_SA]	230 427	X	210 023	X
5	Príjem z dotácie poskytnutej na sociálne štipendiá v rámci dotačnej zmluvy z kapitoly MŠVVaM k 31.12.	401 051	X	380 278	X
6	Nevyčerpaná dotácia (+) / nedoplatok dotácie (-) k 31. 12. bežného roka [R4+R5-R1]	210 023	X	125 516	X
7	Priemerné štipendium na 1 študenta na mesiac [R1_SA/R2_SB resp. R1_SC/R2_SD]	230	X	248	X

1) V stĺpcoch B a D sa uvádza prepočítaný počet študentov určený ako počet osobomesiacov, počas ktorých bolo poskytované sociálne štipendium.

2) V stĺpcoch B a D sa uvádza celkový (fyzický) počet študentov, ktorým bolo v príslušnom kalendárnom roku poskytnuté sociálne štipendium bez ohľadu na počet mesiacov.

**Tabuľka č. 8a: Údaje o systéme sociálnej podpory - časť tehotenské štipendiá (§ 96b zákona)
za roky 2023 a 2024**

Názov verejnej vysokej školy: Univerzita Konštantína Filozofa v Nitre Názov fakulty:		uvádzajú sa štipendiá vyplatené zo štátneho rozpočtu, kód v CRŠ: 21			
Číslo riadku	Položka	2023		2024	
		Finančné prostriedky (v Eur)	Počet študentov poberajúcich tehotenské štipendium	Finančné prostriedky (v Eur)	Počet študentov poberajúcich tehotenské štipendium
		A	B	C	D
1	Výdavky na tehotenské štipendiá (§ 96 zákona) za kalendárny rok	38 000	X	24 800	X
2	Počet študentov poberajúcich tehotenské štipendiá v osobomesiacoch ¹⁾	X	190	X	124
3	Počet študentov poberajúcich tehotenské štipendiá ²⁾	X	47	X	30
4	Nevyčerpaná dotácia (+) / nedoplatok dotácie (-) k 31. 12. predchádzajúceho roka [R4_SC = R6_SA]	24 800	X	71 400	X
5	Príjem z dotácie poskytnutej na tehotenské štipendiá v rámci dotačnej zmluvy z kapitoly MŠVVaM k 31.12.	84 600	X	0	X
6	Nevyčerpaná dotácia (+) / nedoplatok dotácie (-) k 31. 12. bežného roka [R4+R5-R1]	71 400	X	46 600	X

1) V stĺpcoch B a D sa uvádza prepočítaný počet študentiek určený ako počet osobomesiacov, počas ktorých bolo poskytované tehotenské štipendium

2) V stĺpcoch B a D sa uvádza celkový (fyzický) počet študentiek, ktorým bolo v príslušnom kalendárnom roku poskytnuté motivačné štipendium bez ohľadu na počet mesiacov.

**Tabuľka č. 9: Údaje o systéme sociálnej podpory - časť výnosy a náklady¹⁾ študentských domovov
(bez zmluvných zariadení) za roky 2023 a 2024**

Názov verejnej vysokej školy: Univerzita Konštantína Filozofa v Nitre

Číslo riadku	Položka	Náklady / Výnosy		Počty ubytovaných	
		2023	2024	2023	2024
		A	B	C	D
1	Projektovaná lôžková kapacita študentského domova k 31. 12. kalendárneho roka (v počte miest)	X	X	1 900	1 896
2	Počet ubytovaných študentov (vrátane interných doktorandov) ²⁾ v osobomesiacoch	X	X	17 434	15 324
3	Priemerný prepočítaný počet ubytovaných študentov [(R2/12)]	X	X	1 453	1 277
4	Výnosy z poplatkov za ubytovanie od študentov počas výučbového obdobia (10 mesiacov)	1 179 484	1 051 466	X	X
5	Výnosy z poplatkov za ubytovanie od študentov počas hlavných prázdnin (od interných doktorandov) a počty ubytovaných študentov	3 354	2 423	22	9
6	Výnos z dotácie zo štátneho rozpočtu na študentské domovy (vrátane zmluvných zariadení a valorizácie miezd ŠJ)	1 250 943	1 361 180	X	X
7	Ostatné výnosy zo študentských domovov	9 723	28 044	X	X
8	Výnosy zo študentských domovov v kalendárnom roku spolu [SUM(R4:R7)]	2 443 504	2 443 113	X	X
9	Náklady študentských domovov spolu [R10+R11]	1 900 751	2 895 580	X	X
10	- náklady študentských domovov (bez zmluvných zariadení) - mzdy a odvody	1 056 650	1 152 599	X	X
11	- náklady študentských domovov (bez zmluvných zariadení) - ostatné	844 101	1 742 981	X	X
12	Rozdiel výnosov a nákladov na študentské domovy v kalendárnom roku [R8-R9]	542 753	-452 467	X	X
13	Priemerné ročné náklady na jedného ubytovaného študenta [R9/R3]	1 308	2 267	X	X

1) Výnosy a náklady z podnikateľskej činnosti sa neuvádzajú.

2) Uvádzajte počet denných študentov I. a II. stupňa štúdia počas výučbového obdobia, najviac však 10 mesiacov a denných študentov III. stupňa štúdia (doktorandov) vrátane hlavných prázdnin maximálne 12 mesiacov.

**Tabuľka č. 10: Údaje o systéme sociálnej podpory - časť výnosy a náklady¹⁾ študentských jedální
za roky 2023 a 2024**

Názov verejnej vysokej školy: Univerzita Konštantína Filozofa v Nitre			
Číslo riadku	Položka	2023	2024
		A	B
1	Výnosy²⁾ študentských jedální súvisiace so stravovaním študentov spolu [R2+R5]	29 726	42 838
2	Tržby jedální súvisiace so stravovaním študentov v kalendárnom roku spolu [R3+R4]	0	0
3	- tržby za stravné lístky študentov		
4	- ostatné tržby súvisiace so stravovaním študentov		
5	Výnos z dotácie zo štátneho rozpočtu na študentské jedálne spolu [R6+R7-R8]	29 726	42 838
6	- zostatok nevyčerpanej dotácie (+)/ nedoplatok dotácie (-) z predchádzajúcich rokov [R6_SB=R8_SA]	54 892	53 036
7	- účelová dotácia v danom kalendárnom roku	27 869	0
8	- prenos zostatku dotácie do nasledujúceho kalendárneho roku [R6+R7-R15]	53 036	10 198
9	Náklady na činnosť študentských jedální súvisiace so stravovaním študentov za kalendárny rok		
	z toho:		
10	- náklady na jedlá študentov ³⁾		
11	Rozdiel výnosov a nákladov študentských jedální súvisiacich so stravovaním študentov [R1-R9]	29 726	42 838
12	Počet vydaných jedál študentom v kalendárnom roku	19 817	21 419
13	- počet vydaných jedál študentom vo vlastných stravovacích zariadeniach ³⁾		
14	- počet vydaných jedál študentom v zmluvných zariadeniach ⁴⁾	19 817	21 419
15	Nárok na príspevok zo štátneho rozpočtu na jedlá podľa metodiky	29 726	42 838
16	Priemerné náklady na jedlo študenta v Eur [R10/R13]	0	0

1) výnosy a náklady z podnikateľskej činnosti sa neuvádzajú, neuvádzajú sa ani výnosy a náklady súvisiace so stravovaním zamestnancov

2) všetky údaje o výnosoch a nákladoch sa uvádzajú v Eur

3) uvádzajú sa jedlá vydané študentom len vo vlastnej jedálni, na ktoré sa poskytuje dotácia

4) uvádzajú sa všetky jedlá vydané študentom v zmluvných zariadeniach, na ktoré sa poskytuje dotácia

Tabuľka č. 11: Zdroje verejnej vysokej školy na obstaranie a technické zhodnotenie dlhodobého majetku v rokoch 2023 a 2024

Názov verejnej vysokej školy: Univerzita Konštantína Filozofa v Nitre			
Číslo riadku	Položka	Objem zdrojov	
		2023	2024
		A	B
1	Stav fondu reprodukcie k 1.1.	737 240	713 470
2	Tvorba fondu reprodukcie v kalendárnom roku spolu [SUM(R3:R8)]	712 614	1 695 049
3	- tvorba fondu z hospodárskeho výsledku (účet 413 111) ¹⁾	0	0
4	- tvorba fondu z odpisov (účet 413 116 , účet 413 916)	712 614	645 049
5	- tvorba fondu z výnosov z predaja (a likvidácie) majetku (účet 413 117)	0	0
6	- tvorba fondu prevodom z rezervného fondu (účet 413 114)	0	1 050 000
7	- tvorba fondu z darov a z dedičstva (účet 413 112)	0	0
8	- ostatná tvorba (účet 413 113) ²⁾	0	0
9	Zdroje na obstaranie a technické zhodnotenie majetku z fondu reprodukcie [R1+R2]	1 449 854	2 408 519
10	Dotácia na kapitálové výdavky zo štátneho rozpočtu (111)	380 000	450 000
10a	Dotácia na kapitálové výdavky z prostriedkov EÚ (štrukturálnych fondov vrátane spolufinancovania)	304 856	0
11	Zostatok kapitálovej dotácie z predchádzajúceho roku (z dotácií na R10 a R10a)	335 000	0
12	Zdroje na obstaranie a technické zhodnotenie dlhodobého majetku z úverov	0	0
13	Iné zdroje na obstaranie a technické zhodnotenie dlhodobého majetku (v danom roku vrátane zostatkov na týchto zdrojoch)	0	0
14	Zdroje na obstaranie a technické zhodnotenie dlhodobého majetku spolu [SUM(R9:R13)]	2 469 710	2 858 519

1) Vrátane tvorby z nerozdeleného zisku z minulých rokov.
2) Ostatná tvorba fondu reprodukcie v zmysle § 16a ods. 8 zákona č. 131/2002 Z. z.o vysokých školách v znení neskorších predpisov (kreditné úroky a kurzové zisky).

Tabuľka č. 12: Výdavky verejnej vysokej školy na obstaranie a technické zhodnotenie dlhodobého majetku v roku 2024

Názov verejnej vysokej školy: Univerzita Konštantína Filozofa v Nitre								
Číslo riadku	Položka	Čerpanie kapitálovej dotácie v roku 2024 zo štátneho rozpočtu (111)	Čerpanie kapitálovej dotácie v roku 2024 z prostriedkov EÚ (štrukturálnych fondov)	Čerpanie bežnej dotácie v roku 2024 prostredníctvom fondu reprodukcie	Čerpanie z ostatných zdrojov prostredníctvom fondu reprodukcie	Čerpanie z úveru	Čerpanie z iných zdrojov (napr. z 131x, ...)	Celkové výdavky na obstaranie a technické zhodnotenie dlhodobého majetku
		A	B	C	D	E	F	G=A+B+C+D+E+F
1	Nákup pozemkov a nehmotných aktív				22 548			22 548
	z toho:							
2	- nákup softvéru				22 548			22 548
3	Nákup budov a stavieb							0
4	Nákup strojov, prístrojov, zariadení, techniky a náradia [SUM(R5:R10)]	0	0	3 865	537 625	0	0	541 490
5	- interiérové vybavenie (713 001)				34 426			34 426
6	- telekomunikačná technika (713 003)				18 058			18 058
7	- výpočtová technika (713 002)				42 579			42 579
8	- prevádzkové stroje, prístroje, zariadenia, technika a náradie (713 004)			3 865	442 562			446 427
9	- špeciálne stroje, prístroje, zariadenia, technika, náradie a materiál (713 005)							0
10	- komunikačná infraštruktúra (713 006)							0
11	Nákup dopravných prostriedkov všetkých druhov				36 570			36 570
12	Prípravná a projektová dokumentácia			600	11 970			12 570
13	Realizácia stavieb a ich technického zhodnotenia			37 289	1 478 712		400 000	1 916 001
14	Rekonštrukcia a modernizácia strojov a zariadení							0
15	Nákup ostatného dlhodobého majetku							0
16	Iné nezaradené							0
17	Výdavky na obstaranie a technické zhodnotenie dlhodobého majetku spolu [R1+SUM(R3:R4)+SUM(R11:R16)]	0	0	41 754	2 087 425	0	400 000	2 529 179

Tabuľka č. 13: Stav a vývoj finančných fondov verejnej vysokej školy v rokoch 2023 a 2024

Názov verejnej vysokej školy: Univerzita Konštantína Filozofa v Nitre

Číslo riadku	Fondy VVŠ	Rezervný fond		Fond reprodukcie		Štipendijný fond		Fond na podporu štúdia študentov so špecifickými potrebami		Ostatné fondy		Fondy spolu	
		2023	2024	2023	2024	2023	2024	2023	2024	2023	2024	2023	2024
		A	B	C	D	E	F	G	H	I	J	K=A+C+E+G+I	L=B+D+F+H+J
1	Stav fondu k 1.1. kalendárneho roku [R1 SB = R12 SA ...]	9 091 098,08	9 794 393,07	737 239,86	713 469,90	415 896,64	554 180,44	44 998,89	44 607,28	327 165,67	335 984,93	10 616 399,14	11 442 635,62
2	Tvorba fondu v kalendárnom roku spolu SUM(R3:R10)	703 294,99	725 359,33	712 614,13	1 695 048,92	1 204 895,80	1 293 409,75	39 214,00	48 782,00	10 204,13	21 498,15	2 670 223,05	3 784 098,15
3	- tvorba fondu z výsledku hospodárenia ¹⁾	703 294,99	725 359,33	0,00	0,00	0,00	0,00	1 000,00	1 000,00	0,00	0,00	704 294,99	726 359,33
4	- tvorba fondu z odpisov	X	X	712 614,13	645 048,92	X	X	X	X	X	X	712 614,13	645 048,92
5	- tvorba fondu z predaja alebo likvidácie majetku	X	X	0,00	0,00	X	X	X	X	X	X	0,00	0,00
6	- tvorba fondu prevodom z rezervného fondu	X	X	0,00	1 050 000,00	0,00	0,00	0,00	0,00	0,00	0,00	0,00	1 050 000,00
7	- tvorba fondu z darov a z dedičstva	0,00	0,00	0,00	0,00	0,00	0,00	0,00	0,00	10 204,13	21 498,15	10 204,13	21 498,15
8	- tvorba fondu z dotácie ²⁾	X	X	X	X	1 160 931,00	1 242 778,00	38 214,00	47 782,00	X	X	1 160 931,00	1 242 778,00
9	- tvorba fondu z výnosov zo školného	X	X	X	X	43 964,80	50 631,75	X	X	X	X	43 964,80	50 631,75
10	- ostatná tvorba ²⁾	0,00	0,00	0,00	0,00	0,00	0,00	0,00	0,00	0,00	0,00	0,00	0,00
11	Čerpanie fondu k 31. 12. kalendárneho roku	0,00	1 050 000,00	736 384,09	2 121 826,70	1 066 612,00	1 267 169,00	39 605,61	69 617,58	1 384,87	25 982,90	1 843 986,57	4 534 596,18
12	Stav fondu k 31.12. kalendárneho roku [R1+R2-R11]	9 794 393,07	9 469 752,40	713 469,90	286 692,12	554 180,44	580 421,19	44 607,28	23 771,70	335 984,93	331 500,18	11 442 635,62	10 692 137,59
13	Krytie fondu finančnými prostriedkami na osobitnom bankovom účte ³⁾ k 31.12.	0,00	0,00	0,00	0,00	0,00	0,00	0,00	0,00	0,00	0,00	0,00	0,00

1) Vrátane tvorby z nerozdeleného zisku z minulých rokov.

2) Len ak umožňuje zákon.

3) Uvádza sa v prípade, ak si vysoká škola vytvorila osobitný bankový účet na krytie fondu - napríklad fondu reprodukcie. časové rozlíšenie

Tabuľka č. 14: Príjmy verejnej vysokej školy z prostriedkov Plánu obnovy a odolnosti z kapitoly MŠVVaM SR a z iných kapitol v roku 2024

Názov verejnej vysokej školy: Univerzita Konštantína Filozofa v Nitre

Názov fakulty:

Číslo riadku	Položka	Bežné dotácie z POO	Kapitálové dotácie z POO	Dotácie spolu bežné a kapitálové v roku 2024
		A	B	C=A+B
1	zdroj 1P01	475 000		475 000
2	zdroj 1P02			0
3	zdroj 1P01 + 1P02 spolu	475 000	0	475 000
4	zdroj 3P01	135 732		135 732
5	zdroj 3P02			0
6	zdroj 3P01 + 3P02 spolu	135 732	0	135 732
13	Dotácie z kapitoly MŠVVaŠ SR spolu [R1+R2+R4+R5]	610 732	0	610 732
14	Dotácie z iných kapitol spolu [R15+R18+R21+...] *)	750 102	0	750 102
15	zdroj 1P01 + 1P02 spolu	0	0	0
16	zdroj 1P01			0
17	zdroj 1P02			0
18	zdroj 3P01 + 3P02 spolu	750 102	0	750 102
19	zdroj 3P01	661 148		661 148
20	zdroj 3P02	88 954		88 954
21				
22				
23				
24	Dotácie z POO spolu [R13+R14]	1 360 834	0	1 360 834

*) za riadok 21 uved'te ďalšie zdroje, ktoré boli poskytnuté z POO a z iných kapitol

Tabuľka č. 15: Príjmy a výdavky verejnej vysokej školy v roku 2024 z rozvojových projektov na zmiernenie negatívnych dôsledkov vojny na Ukrajine

Názov verejnej vysokej školy: Univerzita Konštantína Filozofa v Nitre

Názov fakulty:

Číslo riadku	Položka	Príjmy VVŠ z kapitoly MŠVVaM SR	Príjmy VVŠ z iných kapitol ako MŠVVaM SR	Dotácie spolu v roku 2024	Výdavky VVŠ
		A	B	C=A+B	D
1	zdroj 11UA	0	0	0	0

**Tabuľka č. 16: Štruktúra a stav finančných prostriedkov na bankových účtoch verejnej vysokej školy
k 31. decembru 2024**

Názov verejnej vysokej školy: Univerzita Konštantína Filozofa v Nitre

Názov fakulty:

Číslo riadku	Bankový účet	Stav účtu k 31.12.2024	Číslo účtov v tvare IBAN
	A	B	C
1	Účty v Štátnej pokladnici spolu [SUM(R2:R16)]	24 351 648	
2	dotačný účet VVŠ		SK84 8180 0000 0070 0024 0831
2a	zostatkový účet VVŠ	8 795 728	SK55 8180 0000 0070 0013 3198
3	- bežné účty okrem účtov uvedených v R4:R6	3 772 045	
4	- bežné účty pre študentské domovy	3 745 395	SK44 8180 0000 0070 0027 6471
5	- bežné účty pre študentské jedálne		
6	- bežné účty na riešenie úloh vedy a výskumu zo SR, resp.zahraničia	26 651	SK82 8180 0000 0070 0037 3757, SK62 8180 0000 0070 0042 6206, SK23 8180 0000 0070 0046 7163,SK53 8180 0000 0070 0037 3212
7	devízové účty		
8	účty rezervného fondu		
9	účty fondu reprodukcie		
10	účty štipendijného fondu		
11	účty fondov na podporu štúdia študentov so špecifickými potrebami		
12	účty ostatných fondov		
13	účty sociálneho fondu	53 293	SK75 8180 0000 0070 0007 2989
14	účty podnikateľskej činnosti	53 553	SK47 8180 0000 0070 0007 3105, SK25 8180 0000 0070 0007 3113, SK03 8180 0000 0070 0007 3121, SK50 8180 0000 0070 0007 3148, SK28 8180 0000 0070 0007 3156, SK06 8180 0000 0070 0007 3164
15	účty termínovaných vkladov		
16	bežné účty - zábezpeka		SK75 8180 0000 0070 0007 2989
17	ostatné bankové účty v Štátnej pokladnici mimo účtov uvedených v R2:R16	11 677 030	SK95 8180 0000 0070 0007 3017,SK73 8180 0000 0070 0007 3025,SK51 8180 0000 0070 0007 3033,SK29 8180 0000 0070 0007 3041,SK76 8180 0000 0070 0007 3068,SK54 8180 0000 0070 0007 3076,SK59 8180 0000 0070 0007 3180,SK08 8180 0000 0070 0024 9668,SK03 8180 0000 0070 0027 4396,SK81 8180 0000 0070 0033 5945,SK35 8180 0000 0070 0035 8792,SK72 8180 0000 0070 0035 8805,SK46 8180 0000 0070 0037 1786,SK31 8180 0000 0070 0037 3220,SK16 8180 0000 0070 0045 4485,SK56 8180 0000 0070 0047 7724,SK08 8180 0000 0070 0048 6348,SK90 8180 0000 0070 0057 9253,SK21 8180 0000 0070 0045 4880,SK25 8180 0000 0070 0027 4388,SK37 8180 0000 0070 0057 0507,SK50 8180 0000 0070 0032 9713,SK61 8180 0000 0070 0037 1516,SK63 8180 0000 0070 0027 6420,SK75 8180 0000 0070 0027 4361
18	účty mimo Štátnej pokladnice spolu		
19	Peniaze na ceste (účet 261)		
20	Stav bankových účtov v ŠP spolu [R1+R18+R19]	24 351 648,02	

Tabuľka č. 17: Príjmy verejnej vysokej školy z prostriedkov EÚ a z prostriedkov na ich spolufinancovanie zo štátneho rozpočtu v roku 2024

Názov verejnej vysokej školy: Univerzita Konštantína Filozofa v Nitre

Názov fakulty:

Číslo riadku	Položka	Bežné dotácie		Kapitálové dotácie		Dotácie spolu	
		z EÚ	spolufinancovanie zo ŠR	z EÚ	spolufinancovanie zo ŠR	z EÚ	spolufinancovanie zo ŠR
		A	B	C	D	E=A+C	F=B+D
1	zdroj 11S + 13S spolu	0	0	0	0	0	0
2	zdroj 11S1; 13S1		x		x	0	x
3	zdroj 11S2; 13S2	x		x		x	0
4	zdroj 11T + 13T spolu	0	0	0	0	0	0
5	zdroj 11T1; 13T1		x		x	0	x
6	zdroj 11T2; 13T2	x		x		x	0
7	zdroj 1AA + 3AA spolu	108 166	12 725	0	0	108 166	12 725
8	zdroj 1AA1; 3AA1	108 166	x	0	x	108 166	x
9	zdroj 1AA2; 3AA2	x	12 725	x		x	12 725
10	zdroj 1AC + 3AC spolu	0	0	0	0	0	0
11	zdroj 1AC1; 3AC1		x		x	0	x
12	zdroj 1AC2; 3AC2; 1AC3; 3AC3	x		x		x	0
13	Dotácie z kapitoly MŠVVaM SR spolu [R1+R4+R7+R10]	108 166	12 725	0	0	108 166	12 725
14	Dotácie z iných kapitol spolu [R15+R18+R21+....] *)	0	0	0	0	0	0
15	zdroj 1AB + 3AB spolu	0	0	0	0	0	0
16	zdroj 1AB1; 3AB1		x		x	0	x
17	zdroj 1AB2; 3AB2	x		x		x	0
18	zdroj 1AM + 3AM spolu	0	0	0	0	0	0
19	zdroj 1AM1; 3AM1		x		x		x
20	zdroj 1AM2; 3AM2	x		x		x	0
21	zdroj 1AJ + 3AJ spolu	0	0	0	0	0	0
22	zdroj 1AJ1; 3AJ1		x		x	0	x
23	zdroj 1AJ2; 3AJ2	x		x		x	0
23a							
23b							
24	Dotácie z prostriedkov EÚ spolu [R13+R14]	108 166	12 725	0	0	108 166	12 725

*) za riadok 23 uveďte ďalšie zdroje, ktoré boli poskytnuté z EÚ a z iných kapitol

Tabuľka č. 18: Príjmy z dotácií verejnej vysokej školy zo štátneho rozpočtu z kapitoly MŠVVaM SR poskytnuté mimo programu 077 a mimo príjmov z prostriedkov EÚ (zo štrukturálnych fondov) v roku 2024

Názov verejnej vysokej školy: **Univerzita Konštantína Filozofa v Nitre**

Názov fakulty:

Číslo riadku	Položka	Bežné dotácie	Kapitálové dotácie	Dotácia spolu
		A	B	C=A+B
	<i>nadrezortná veda a technika</i>			
1	Program 06K [SUM(R2+R3+R4+R5)]	560 274	0	560 274
2	- Podprogram 06K 11	560 274		560 274
3	- Podprogram 06K 12			0
4	- Podprogram 06K 19			0
5				0
	<i>zabezpečenie mobilit v súlade s medzinárodnými zmluvami</i>			
6	- Prvok 021 02 05	10 800		10 800
7	- Podprogram 05T 08	110 660		110 660
8	Ostatné dotácie [SUM(R8a..R8x)]	0	0	0
8a	(uviesť zoznam všetkých dotácií, každú na zvláštny riadok, napr. podprogram 026 05)			0
9	Spolu [R1+R6+R7+R8]	681 734	0	681 734

Tabuľka č. 19: Štipendiá z vlastných zdrojov podľa § 97 zákona v rokoch 2023 a 2024

Názov verejnej vysokej školy: Univerzita Konštantína Filozofa v Nitre Názov fakulty:		uvádzajú sa len štipendiá vyplatené z vlastných zdrojov, v CRŠ kód 9 a kód 23			
Číslo riadku	Položka	2023		2024	
		Náklady na štipendiá	Počet študentov poberajúcich štipendium	Náklady na štipendiá	Počet študentov poberajúcich štipendium
		A	B	C	D
1	Štipendiá z vlastných zdrojov vysokej školy (§ 97 zákona) spolu [R2+R5+R8+R11+R14+R17]	63077	555	62984	589
2	- prospechové [R3+R4]	0	0	0	0
3	- poskytnuté jednorázovo				
4	- poskytované mesačne ¹⁾				
5	- za dosiahnutie vynikajúceho výsledku v oblasti štúdia [R6+R7]	21546	164	21830	163
6	- poskytnuté jednorázovo	21546	164	21830	163
7	- poskytované mesačne ¹⁾				
8	- za dosiahnutie vynikajúceho výsledku vo výskume a vývoji [R9+R10]	0	0	0	0
9	- poskytnuté jednorázovo				
10	- poskytované mesačne ¹⁾				
11	- za umeleckú alebo športovú činnosť [R11+R12]	17810	160	10577	103
12	- poskytnuté jednorázovo	17810	160	10577	103
13	- poskytované mesačne ¹⁾				
14	- na sociálnu podporu [R15+R16]	0	0	0	0
15	- poskytnuté jednorázovo				
16	- poskytované mesačne ¹⁾				
17	- iné nezaradené	23721	231	30577	323
18	- poskytnuté jednorázovo	23721	231	30577	323
19	- poskytované mesačne ¹⁾				
20	Počet študentov poberajúcich štipendiá z vlastných zdrojov ²⁾	X		X	

1) V stĺpcoch B a D sa uvádza prepočítaný počet študentov určený ako počet osobomesiacov, počas ktorých bolo poskytované štipendium

2) V stĺpcoch B a D sa uvádza celkový (fyzický) počet študentov, ktorým bolo v príslušnom roku poskytované štipendium

Do tabuľky sa uvádzajú aj **motivačné štipendiá doktorandov**, nie však "normálne" štipendiá doktorandov podľa platovej tabuľky !!!

Tabuľka č. 20: Motivačné štipendiá v rokoch 2023 a 2024 (v zmysle § 96a zákona)

Názov verejnej vysokej školy: Univerzita Konštantína Filozofa v Nitre

Názov fakulty:

Číslo riadku	Položka	2023		2024	
		mot. štipendiá podľa § 96a, ods.1, písm. a) (kód v CRŠ: 19) ²⁾	mot. štipendiá podľa § 96a, ods.1, písm. b) (kódy v CRŠ: 4, 5, 6, 7, 8) ³⁾	mot. štipendiá podľa § 96a, ods.1, písm. a) (kód v CRŠ: 19) ²⁾	mot. štipendiá podľa § 96a, ods.1, písm. b) (kódy v CRŠ: 4, 5, 6, 7, 8) ³⁾
		A	B	C	D
1	Nevyčerpaná dotácia (+) / nedoplatok dotácie (-) na motivačné štipendiá k 31. 12. predchádzajúceho kalendárneho roka	0	0	0	0
2	Príjem z dotácie na motivačné štipendiá z kapitoly MŠVVaM SR v kalendárnom roku	150 930	265 350	150 750	262 950
3	Výdavky na motivačné štipendiá v kalendárnom roku	150 930	265 350	150 750	262 950
4	Nevyčerpaná dotácia (+) / nedoplatok dotácie (-) k 31. 12. kalendárneho roka [R1+R2-R3]	0	0	0	0
5	Počet študentov, ktorým bolo priznané motivačné štipendium ¹⁾	500	1 397	487	1 319

1) V riadku 5 sa uvedie celkový fyzický počet študentov (pričom 1 študent sa počíta za 1 fyzickú osobu), ktorým bolo vyplatené motivačné štipendium v kalendárnom roku.

2) Uvádzajú sa len motivačné štipendiá vyplatené podľa § 96a, ods.1, písm. a) (kód CRŠ 19).

3) Uvádzajú sa len motivačné štipendiá vyplatené podľa § 96a, ods.1, písm. b) (kódy v CRŠ: 4, 5, 6, 7, 8).

Tabuľka č. 20a: Štipendiá z Plánu obnovy a odolnosti - POO
za rok 2024

Názov verejnej vysokej školy: Univerzita Konštantína Filozofa v Nitre Názov fakulty:		uvádzajú sa štipendiá vyplatené z POO, kód v CRS: 24 - talentovaní študenti		uvádzajú sa štipendiá vyplatené z POO, kód v CRS: 25 - znevýhodnení študenti		uvádzajú sa štipendiá vyplatené z POO, kód v CRS: 27 - zahraniční študenti		uvádzajú sa štipendiá vyplatené z POO, kód v CRS: 29 - nedostatkové povolania – talentovaní študenti		uvádzajú sa štipendiá vyplatené z POO, kód v CRS: 30 - nedostatkové povolania – znevýhodnení študenti		uvádzajú sa iné štipendiá vyplatené z POO	
Číslo riadku	Položka	2024		2024		2024		2024		2024		2024	
		Finančné prostriedky (v Eur)	Počet študentov poberajúcich štipendium z POO	Finančné prostriedky (v Eur)	Počet študentov poberajúcich štipendium z POO	Finančné prostriedky (v Eur)	Počet študentov poberajúcich štipendium z POO	Finančné prostriedky (v Eur)	Počet študentov poberajúcich štipendium z POO	Finančné prostriedky (v Eur)	Počet študentov poberajúcich štipendium z POO	Finančné prostriedky (v Eur)	Počet študentov poberajúcich štipendium z POO
		A	B	C	D	E	F	I	J	K	L	M	N
1	Počet študentov poberajúcich štipendiá z POO v osobomesiacoch ¹⁾	X	535	X	468	X	0	X	0	X	0	X	0
2	Počet študentov poberajúcich štipendiá z POO ²⁾	X	74	X	67	X	2	X	8	X	3	X	0
3	Nevyčerpaná dotácia (+) / nedoplatok dotácie (-) k 31. 12. predchádzajúceho roka	120 900	X	108 300	X	4 000	X	0	X	0	X	0	X
4	Prijem z dotácie poskytnutej na štipendiá z POO v rámci zmluvy z kapitoly MŠVVaM k 31.12. - komponent 10	222 000	X	201 000	X	8 000	X	32 000	X	12 000	X	X	X
5	Prijem z dotácie poskytnutej na štipendiá z POO v rámci zmluvy k 31.12. - mimo komponent 10	X	X	X	X	X	X	X	X	X	X	0	X
6	Výdavky na štipendiá z POO za kalendárny rok	160 500	X	140 400	X	0	X	0	X	0	X	0	X
7	Výdavky - vrátenie príjmov zo zostatku dotácie min. rokov	9 000	X	13 200	X	4 000	X	0	X	0	X	0	X
8	Nevyčerpaná dotácia (+) / nedoplatok dotácie (-) k 31. 12. bežného roka [R3+R4-R6-R7]; [R3+R5-R6-R7] pre SG a SH	173 400	X	155 700	X	8 000	X	32 000	X	12 000	X	0	X
9	Časové rozlíšenie - štipendiá za rok 2024, vyplatené VVŠ v roku 2025	0	X	0	X	0	X	0	X	0	X	0	X
10	Časové rozlíšenie - štipendiá za rok 2023, vyplatené VVŠ v roku 2024	0	X	0	X	0	X	0	X	0	X	0	X

1) V stĺpcoch B, D, F a H sa uvádza prepočítaný počet študentov určený ako počet osobomesiacov, počas ktorých bolo poskytované štipendium z POO.

2) V stĺpcoch B, D, F a H sa uvádza celkový (fyzický) počet študentov, ktorým bolo v príslušnom kalendárnom roku poskytnuté štipendium z POO bez ohľadu na počet mesiacov.

Tabuľka č. 20b: Štipendiá z rozvojových projektov (RP) a iných zdrojov určené na zmiernenie negatívnych dôsledkov vojny na Ukrajine za rok 2024

Názov verejnej vysokej školy: Univerzita Konštantína Filozofa v Nitre Názov fakulty:		uvádzajú sa štipendiá vyplatené zo ŠR - rozvojové projekty, kód v CRŠ: 26		uvádzajú sa štipendiá vyplatené zo ŠR - mimo kapitoly MŠVVaM SR	
Číslo riadku	Položka	2024		2024	
		Finančné prostriedky (v Eur)	Počet študentov poberajúcich štipendium z POO	Finančné prostriedky (v Eur)	Počet študentov poberajúcich štipendium z POO
		A	B	C	D
1	Počet študentov poberajúcich štipendiá z RP na miernenie negatívnych dôsledkov vojny na Ukrajine za kalendárny rok v osobomesiacoch ¹⁾	X	0	X	0
2	Počet študentov poberajúcich štipendiá určených na zmiernenie negatívnych dôsledkov vojny na Ukrajine za kalendárny rok ²⁾	X	0	X	0
3	Nevyčerpaná dotácia na štipendiá z RP (+) / nedoplatok dotácie (-) k 31. 12. predchádzajúceho roka	0	X	0	X
4	Príjem z dotácie poskytnutej na štipendiá z RP v rámci zmluvy z kapitoly MŠVVaM k 31.12.	0	X	0	X
5	Výdavky na štipendiá z RP určené na zmiernenie negatívnych dôsledkov vojny na Ukrajine za kalendárny rok	0	X	0	X
6	Výdavky - vrátenie príjmov zo zostatku dotácie min. rokov	0	X	0	
7	Preplatok dotácie (+) / nedoplatok dotácie (-) k 31. 12. bežného roka [R3+R4-R5-R6]	0	X	0	X
8	Časové rozlíšenie - štipendiá za rok 2024, vyplatené VVŠ v roku 2025	0	X	0	X
9	Časové rozlíšenie - štipendiá za rok 2023, vyplatené VVŠ v roku 2024	0	X	0	X
10	Priemerné štipendium na 1 študenta na mesiac [R5_SA/R1_SB resp. R5_SC/R1_SD]	0	X	0	X

1) V stĺpci B sa uvádza prepočítaný počet študentov určený ako počet osobomesiacov, počas ktorých bolo poskytované štipendium z rozvojového projektu UA.

2) V stĺpcoch B sa uvádza celkový (fyzický) počet študentov, ktorým bolo v príslušnom kalendárnom roku poskytnuté štipendium z rozvojového projektu UA bez ohľadu na počet mesiacov.

Tabuľka č. 21: Štruktúra účtu 384 - výnosy budúcich období v rokoch 2023 a 2024

Názov verejnej vysokej školy: Univerzita Konštantína Filozofa v Nitre

Číslo riadku	Stav k 31.12.2023						Stav k 31.12.2024					
	Zvyšok prijatej kapitálovej dotácie zo štátneho rozpočtu používanej na kompenzáciu odpisov majetku z nej obstaraného	Zvyšok prijatej kapitálovej dotácie z prostriedkov EÚ (štrukturálnych fondov) používanej na kompenzáciu odpisov majetku z nej obstaraného	Bežná dotácia na úlohy budúcich období	Prostriedky zo zahraničných projektov na budúce aktivity	Ostatné*)	Spolu	Zvyšok prijatej kapitálovej dotácie zo štátneho rozpočtu používanej na kompenzáciu odpisov majetku z nej obstaraného	Zvyšok prijatej kapitálovej dotácie z prostriedkov EÚ (štrukturálnych fondov) používanej na kompenzáciu odpisov majetku z nej obstaraného	Bežná dotácia na úlohy budúcich období	Prostriedky zo zahraničných projektov na budúce aktivity	Ostatné*)	Spolu
	A	B	C	D	E	F = A+B+C+D+E	G	H	I	J	K	L= G+H+I+J+K
1	18 295 847,87	5 962 604,97	6 221 335,80	2 063 659,04	2 649 313,11	35 192 760,79	17 970 652,01	5 769 034,97	6 896 512,94	2 122 161,20	2 694 485,51	35 452 846,63

$$T21_R1_SA + T11_R10_SB - T5_R85_SC = T21_R1_SG$$

$$T21_R1_SB + T11_R10a_SB - T5_R86a_SC = T21_R1_SH$$

*) napr. 384 vytvorená z bežnej dotácie na kapitálovú, dary, časové rozlíšenie

Tabuľka č. 22: Výnosy verejnej vysokej školy v roku 2024 v oblasti sociálnej podpory študentov

Názov verejnej vysokej školy: Univerzita Konštantína Filozofa v Nitre

Názov fakulty:

Číslo účtu	Účet	Číslo riadku	Výnosy v hlavnej činnosti 2023	Výnosy hlavnej činnosti 2024	Rozdiel 2024-2023
			A	B	C
601	Tržby za vlastné výrobky	1	0	0	0
602	Tržby z predaja služieb	2	1 182 838	1 053 889	-128 949
604	Tržby za predaný tovar	3	0	0	0
611	Zmena stavu zásob ned. výroby	4	0	0	0
612	Zmena stavu zásob polotovarov	5	0	0	0
613	Zmena stavu zásob výrobkov	6	0	0	0
614	Zmena stavu zásob zvierat	7	0	0	0
621	Aktivácia materiálu a tovaru	8	0	0	0
622	Aktivácia vnútroorganizačných služieb	9	0	0	0
623	Aktivácia dlhodobého nehmotného majetku	10	0	0	0
624	Aktivácia dlhodobého hmotného majetku	11	0	0	0
641	Zmluvné pokuty a penále	12	0	0	0
642	Ostatné pokuty a penále	13	0	0	0
643	Platby za odpísané pohľadávky	14	0	0	0
644	Úroky	15	12 127	13 621	1 495
645	Kurzové zisky	16	0	0	0
646	Prijaté dary	17	0	0	0
648	Zákonné poplatky	18	43 965	50 632	6 667
649	Iné ostatné výnosy	19	9 723	28 054	18 331
651	Tržby z predaja DNM a DHM	20	0	0	0
652	Výnosy z dlhodobého finančného majetku	21	0	0	0
653	Tržby z predaja cenných papierov a pod.	22	0	0	0
654	Tržby z predaja materiálu	23	0	0	0
655	Výnosy z krátkodobého finančného majetku	24	0	0	0
656	Výnosy z použitia fondu	25	63 077	62 984	-93
657	Výnosy z precenenia cenných papierov	26	0	0	0
658	Výnosy z nájmu majetku	27	0	0	0
662	Prijaté príspevky od právnických osôb	28	0	0	0
663	Prijaté príspevky od fyzických osôb	29	0	0	0
665	Príspevky z podielu zaplatenej dane	30	0	0	0
691	Dotácie	31	1 724 523	1 756 693	32 171
Účtová trieda 6 spolu r.1 až r. 31		32	3 036 252	2 965 873	-70 378
Výsledok hospodárenia pred zdanením r.32		33	403 093	-724 638	-1 127 731
591	Daň z príjmov	34	2 305	2 588	283
595	Dodatočné odvody dane z príjmov	35	0	0	0
Výsledok hospod. po zdanení r. 75-(r.34 + r.35)		36	400 788	-727 226	-1 128 014

Tabuľka č.23: Náklady verejnej vysokej školy v roku 2024 v oblasti sociálnej podpory študentov

Názov verejnej vysokej školy: **Univerzita Konštantína Filozofa v Nitre**

Názov fakulty:

Číslo účtu	Účet	Číslo riadku	Náklady hlavnej činnosti 2023	Náklady hlavnej činnosti 2024	Rozdiel 2024-2023
			A	B	C
501	Spotreba materiálu	01	81 150	892 170	811 021
502	Spotreba energie	02	405 024	435 639	30 615
504	Predaný tovar	03	0	0	0
511	Opravy a udržiavanie	04	109 690	109 632	-59
512	Cestovné	05	0	238	238
513	Náklady na reprezentáciu	06	1 533	713	-820
518	Ostatné služby	07	241 099	313 449	72 349
521	Mzdové náklady	08	771 276	816 931	45 655
524	Zákonné soc.poistenie a zdrav.poistenie	09	267 698	301 007	33 308
525	Ostatné sociálne poistenie	10	7 757	9 745	1 988
527	Zákonné sociálne náklady	11	15 005	26 909	11 905
528	Ostatné sociálne náklady	12	0	0	0
531	Daň z motorových vozidiel	13	0	0	0
532	Daň z nehnuteľností	14	40 307	42 524	2 217
538	Ostatné dane a poplatky	15	51 022	58 270	7 248
541	Zmluvné pokuty a penále	16	0	0	0
542	Ostatné pokuty a penále	17	0	0	0
543	Odpísanie pohľadávky	18	0	0	0
544	Úroky	19	0	0	0
545	Kurzové straty	20	0	0	0
546	Dary	21	0	0	0
547	Osobitné náklady	22	0	0	0
548	Manká a škody	23	0	0	0
549	Iné ostatné náklady	24	71 653	64 413	-7 240
551	Odpisy DNM a DHM	25	490 339	510 765	20 426
552	Zost. cena predaného DNM a DHM	26	0	0	0
553	Predané cenné papiere	27	0	0	0
554	Predaný materiál	28	0	0	0
556	Tvorba fondov	29	43 965	50 632	6 667
557	Náklady na precenenie cen.pap.	30	0	0	0
558	Tvorba a zúčtovanie opravných položiek	31	0	0	0
562	Poskytnuté príspevky iným účtovným jednotkám	32	35 640	57 474	21 834
563	Poskytnuté príspevky fyzickým osobám	33	0	0	0
567	Poskyt. príspevky z verejnej zbierky	34	0	0	0
Účtová trieda 5 spolu r.01 až r.34		35	2 633 159	3 690 511	1 057 352

Tabuľka č. 24: Príjmy a výdavky VVŠ určené na rozvojové projekty na podprograme 077 13 - Rozvoj vysokého školstva do roku 2023 a za roky 2023 a 2024

Názov verejnej vysokej školy: Univerzita Konštantína Filozofa v Nitre		príjmy a výdavky (v Eur) v rokoch								
Číslo riadku	Názov rozvojového projektu	príjmy z 077 13 do roku 2023 spolu	výdavky z 077 13 do roku 2023 spolu	zostatok nevyčerpanej dotácie z 077 13 do roku 2023 spolu	príjmy z 077 13 v roku 2023	výdavky z 077 13 v roku 2023	zostatok nevyčerpanej dotácie z 077 13 v roku 2023	príjmy z 077 13 v roku 2024	výdavky z 077 13 v roku 2024	zostatok nevyčerpanej dotácie z predchádzajúceho roka, t. j. k 31.12.2024.
		A	B	C	D	E	F	G	H	I
1	Podpora internacionalizácie na UKF v Nitre	927 019	485 107	441 912	0	429 210	12 702	0	12 702	0
2				0			0			0
3				0			0			0
4				0			0			0
5				0			0			0
6				0			0			0
Spolu		927 019	485 107	441 912	0	429 210	12 702	0	12 702	0

pozn.: aktívne projekty, ktoré boli aktívne v roku 2024, príp. sa čerpali finančné zdroje v roku 2024

ÚČTOVNÁ ZÁVIERKA

neziskovej účtovnej jednotky
v sústave podvojného účtovníctva

zostavená k

31.

12.

2024

Číselné údaje sa zarovnávajú vpravo, ostatné údaje sa píšú zľava. Nevyplnené riadky sa ponechávajú prázdne.

Údaje sa vyplňajú paličkovým písmom (podľa tohto vzoru), písacím strojom alebo tlačiarňou, a to čiernou alebo tmavomodrou farbou.

Á	Ä	B	Č	D	É	F	G	H	Í	J	K	L	M	N	O	P	Q	R	Š	T	Ú	V	X	Ý	Ž	0	1	2	3	4	5	6	7	8	9
---	---	---	---	---	---	---	---	---	---	---	---	---	---	---	---	---	---	---	---	---	---	---	---	---	---	---	---	---	---	---	---	---	---	---	---

Daňové identifikačné číslo

2021246590

IČO

00157716

SID

2882

SK NACE

85.42.0

Účtovná závierka

- riadna zostavená
 mimoriadna schválená

Za obdobie

Mesiac Rok

od 01 2024

do 12 2024

Bezprostredne
predchádzajúce
obdobie

od 01 2023

do 12 2023

(vyznačí sa x)

Priložené súčasti účtovnej závierky

- Súvaha (Úč NUJ 1-01) Poznámky (Úč NUJ 3-01)
 Výkaz ziskov a strát (Uč NUJ 2-01)

(vyznačí sa x)

Obchodné meno alebo názov účtovnej jednotky

Univerzita Konštantína Filozofa v

Nitre

Sídlo účtovnej jednotky

Ulica

Trieda A. Hlinku

Číslo

1

PSČ

94901

Obec

Nitra

Č. telefónu

037 / 6408061

Číslo faxu

037 / 6408019

E-mailová adresa

akrizanova2@ukf.sk

Zostavená dňa

24.03.2025

Schválená dňa

. . . 20

Podpisový záznam osoby
zodpovednej za vedenie
účtovníctva:

Podpisový záznam osoby
zodpovednej za zostavenie
účtovnej závierky:

Podpisový záznam štatutárneho
orgánu alebo člena štatutárneho
orgánu účtovnej jednotky:

Záznamy daňového úradu

Miesto pre evidenčné číslo

Odtlačok prezentačnej pečiatky daňového úradu

Strana aktív		č.r.	Bežné účtovné obdobie			Bezprostredne predchádzajúce účtovné obdobie
			Brutto	Korekcia	Netto	Netto
a		b	1	2	3	4
A.	NEOBEŽNÝ MAJETOK SPOLU r. 002 + r. 009 + r. 021	001	79 287 097,08	34 485 313,18	44 801 783,90	44 053 779,51
A. I.	Dlhodobý nehmotný majetok r. 003 až r. 008	002	405 388,60	372 632,91	32 755,69	20 808,27
A. I. 1.	Nehmotné výsledky z vývojovej a obdobnej činnosti 012 - (072 + 091AÚ)	003	0,00	0,00	0,00	0,00
2.	Softvér 013 - (073 + 091AÚ)	004	405 388,60	372 632,91	32 755,69	20 808,27
3.	Oceneniteľné práva 014 - (074 + 091AÚ)	005	0,00	0,00	0,00	0,00
4.	Ostatný dlhodobý nehmotný majetok (018+ 019) - (078 + 079 + 091 AÚ)	006	0,00	0,00	0,00	0,00
5.	Obstaranie dlhodobého nehmotného majetku (041 - 093)	007	0,00	0,00	0,00	0,00
6.	Poskytnuté preddavky na dlhodobý nehmotný majetok (051 - 095AÚ)	008	0,00	0,00	0,00	0,00
A. II.	Dlhodobý hmotný majetok r. 010 až r. 020	009	78 881 708,48	34 112 680,27	44 769 028,21	44 032 971,24
A. II. 1.	Pozemky (031)	010	2 882 281,47	0,00	2 882 281,47	2 882 281,47
2.	Umelecké diela a zbierky (032)	011	55 388,85	0,00	55 388,85	55 388,85
3.	Stavby 021 - (081+092AÚ)	012	62 665 983,47	22 820 768,86	39 845 214,61	40 053 951,20
4.	Samostatné hnutelné veci a súbory hnutelných vecí 022 - (082 + 092AÚ)	013	11 267 456,23	10 633 217,95	634 238,28	295 549,28
5.	Dopravné prostriedky 023 - (083 + 092AÚ)	014	328 882,75	293 790,75	35 092,00	0,00
6.	Pestovateľské celky trvalých porastov 025 - (085 + 092AÚ)	015	0,00	0,00	0,00	0,00
7.	Základné stádo a ťažné zvieratá 026 - (086 + 092AÚ)	016	0,00	0,00	0,00	0,00
8.	Drobný dlhodobý hmotný majetok 028 - (088 + 092AÚ)	017	364 902,71	364 902,71	0,00	0,00
9.	Ostatný dlhodobý hmotný majetok 029 - (089 + 092AÚ)	018	0,00	0,00	0,00	0,00
10.	Obstaranie dlhodobého hmotného majetku (042 - 094)	019	1 316 813,00	0,00	1 316 813,00	745 800,44
11.	Poskytnuté preddavky na dlhodobý hmotný majetok (052 - 095AÚ)	020	0,00	0,00	0,00	0,00
A. III.	Dlhodobý finančný majetok r. 022 až r. 028	021	0,00	0,00	0,00	0,00
A. III. 1.	Podielové cenné papiere a podiely v obchodných spoločnostiach v ovládanej osobe (061- 096 AÚ)	022	0,00	0,00	0,00	0,00
2.	Podielové cenné papiere a podiely v obchodných spoločnostiach s podstatným vplyvom (062 - 096 AÚ)	023	0,00	0,00	0,00	0,00
3.	Dlhové cenné papiere držané do splatnosti (065 - 096 AÚ)	024	0,00	0,00	0,00	0,00
4.	Pôžičky podnikom v skupine a ostatné pôžičky (066 + 067) - 096 AÚ	025	0,00	0,00	0,00	0,00
5.	Ostatný dlhodobý finančný majetok (069 - 096 AÚ)	026	0,00	0,00	0,00	0,00
6.	Obstaranie dlhodobého finančného majetku (043 - 096 AÚ)	027	0,00	0,00	0,00	0,00
7.	Poskytnuté preddavky na dlhodobý finančný majetok (053 - 096 AÚ)	028	0,00	0,00	0,00	0,00
B.	OBEŽNÝ MAJETOK SPOLU r. 030+ r. 037+ r. 042 + r. 051	029	25 433 145,87	6 277,04	25 426 868,83	24 763 939,92
B. I.	Zásoby r. 031 až r. 036	030	226 420,74	0,00	226 420,74	234 059,59
B. I. 1.	Materiál (112 + 119) - 191	031	226 420,74	0,00	226 420,74	234 059,59
2.	Nedokončená výroba a polotovary vlastnej výroby (121+122) - (192+193)	032	0,00	0,00	0,00	0,00
3.	Výrobky (123 - 194)	033	0,00	0,00	0,00	0,00
4.	Zvieratá (124 - 195)	034	0,00	0,00	0,00	0,00
5.	Tovar (132 + 139) - 196	035	0,00	0,00	0,00	0,00
6.	Poskytnuté prevádzkové preddavky na zásoby (314 AÚ - 391 AÚ)	036	0,00	0,00	0,00	0,00
B. II.	Dlhodobé pohľadávky r. 038 až r. 041	037	0,00	0,00	0,00	0,00
B. II. 1.	Pohľadávky z obchodného styku (311 AÚ až 314 AÚ) - 391 AÚ	038	0,00	0,00	0,00	0,00
2.	Ostatné pohľadávky (315 AÚ - 391 AÚ)	039	0,00	0,00	0,00	0,00
3.	Pohľadávky voči účastníkom združení (358 AÚ - 391 AÚ)	040	0,00	0,00	0,00	0,00
4.	Iné pohľadávky (335 AÚ + 373 AÚ + 375 AÚ + 378 AÚ) - 391 AÚ	041	0,00	0,00	0,00	0,00
B. III.	Krátkodobé pohľadávky r. 043 až r. 050	042	855 077,11	6 277,04	848 800,07	654 458,91
B. III. 1.	Pohľadávky z obchodného styku (311 AÚ až 314 AÚ) - 391 AÚ	043	46 055,73	6 277,04	39 778,69	39 241,94
2.	Ostatné pohľadávky (315 AÚ - 391 AÚ)	044	778 270,48	0,00	778 270,48	589 207,46
3.	Zúčtovanie so Sociálnou poisťovňou a zdravotnými poisťovňami (336)	045	0,00	0,00	0,00	0,00
4.	Daňové pohľadávky (341 až 345)	046	16 702,26	0,00	16 702,26	1 113,50
5.	Pohľadávky z dôvodu finančných vzťahov k štátnemu rozpočtu a rozpočtom územnej samosprávy (346+ 348)	047	0,00	0,00	0,00	0,00
6.	Pohľadávky voči účastníkom združení (358 AÚ - 391AÚ)	048	0,00	0,00	0,00	0,00
7.	Spojovací účet pri združení (396 - 391 AÚ)	049	0,00	0,00	0,00	0,00
8.	Iné pohľadávky (335AÚ + 373AÚ + 375AÚ + 378AÚ) - 391AÚ	050	14 048,64	0,00	14 048,64	24 896,01
B. IV.	Finančné účty r. 052 až r. 056	051	24 351 648,02	0,00	24 351 648,02	23 875 421,42

Strana aktív		č.r.	Bežné účtovné obdobie			Bezprostredne predchádzajúce účtovné obdobie
			Brutto	Korekcia	Netto	Netto
a		b	1	2	3	4
B. IV. 1.	Pokladnica (211 + 213)	052	0,00	0,00	0,00	275,00
2.	Bankové účty (221 AÚ + 261)	053	24 351 648,02	0,00	24 351 648,02	23 875 146,42
3.	Bankové účty s dobou viazanosti dlhšou ako jeden rok (221 AÚ)	054	0,00	0,00	0,00	0,00
4.	Krátkodobý finančný majetok (251 + 253 + 255AÚ + 256 + 257) - 291AÚ	055	0,00	0,00	0,00	0,00
5.	Obstaranie krátkodobého finančného majetku (259 - 291AÚ)	056	0,00	0,00	0,00	0,00
C.	ČASOVÉ ROZLIŠENIE SPOLU r. 058 a r. 059	057	282 565,69	0,00	282 565,69	62 419,08
C. 1.	Náklady budúcich období (381)	058	282 565,69	0,00	282 565,69	62 419,08
2.	Príjmy budúcich období (385)	059	0,00	0,00	0,00	0,00
	MAJETOK SPOLU r. 001 + r. 029 + r. 057	060	105 002 808,64	34 491 590,22	70 511 218,42	68 880 138,51

Strana pasív		č.r.	Bežné účtovné obdobie	Bezprostredne predchádzajúce účtovné obdobie
a		b	5	6
A.	VLASTNÉ IMANIE r. 062+ r. 067 + r. 071 + r. 072	061	31 020 854,53	30 289 299,41
A. I.	Imanie a fondy r. 063 až r. 066	062	20 487 967,25	19 432 562,08
A. I. 1.	Základné imanie (411)	063	19 597 082,24	18 120 304,46
2.	Fondy tvorené podľa osobitných predpisov (412)	064	604 192,89	598 787,72
3.	Fond reprodukcie (413)	065	286 692,12	713 469,90
4.	Oceňovacie rozdiely z precenenia kapitálových účastín (415)	066	0,00	0,00
A. II.	Fondy tvorené zo zisku r. 068 až r. 070	067	9 801 252,58	10 130 378,00
A. II. 1.	Rezervný fond (421)	068	9 469 752,40	9 794 393,07
2.	Fondy tvorené zo zisku (423)	069	0,00	0,00
3.	Ostatné fondy (427)	070	331 500,18	335 984,93
A. III.	Nevysporiadaný výsledok hospodárenia minulých rokov (+; -; 428)	071	0,00	0,00
A. IV.	Výsledok hospodárenia za účtovné obdobie r. 060 - (r. 062 + r. 067 + r. 071 + r. 073 + r. 100)	072	731 634,70	726 359,33
B.	ZÁVÄZKY r. 074 + r. 078 + r. 086 + r. 096	073	4 037 240,23	3 398 047,99
B. I.	Rezervy r. 075 až r. 077	074	510 685,51	636 920,92
B. I. 1.	Rezervy zákonné (451 AÚ)	075	0,00	0,00
2.	Ostatné rezervy (459 AÚ)	076	0,00	0,00
3.	Krátkodobé rezervy (323 + 451 AÚ + 459 AÚ)	077	510 685,51	636 920,92
B. II.	Dlhodobé záväzky r. 079 až r. 085	078	51 728,96	66 487,31
B. II. 1.	Záväzky zo sociálneho fondu (472)	079	51 728,96	66 487,31
2.	Vydané dlhopisy (473 - 255 AÚ)	080	0,00	0,00
3.	Záväzky z nájmu (474 AÚ)	081	0,00	0,00
4.	Dlhodobé prijaté preddavky (475)	082	0,00	0,00
5.	Dlhodobé nevyfakturované dodávky (476 AÚ)	083	0,00	0,00
6.	Dlhodobé zmenky na úhradu (478)	084	0,00	0,00
7.	Ostatné dlhodobé záväzky (373 AÚ + 479 AÚ)	085	0,00	0,00
B. III.	Krátkodobé záväzky r. 087 až r. 095	086	3 474 825,76	2 694 639,76
B. III. 1.	Záväzky z obchodného styku (321 až 326) okrem 323	087	1 341 778,55	539 211,36
2.	Záväzky voči zamestnancom (331+ 333)	088	1 140 249,93	1 066 274,19
3.	Zúčtovanie so Sociálnou poisťovňou a zdravotnými poisťovňami (336)	089	693 163,65	635 385,97
4.	Daňové záväzky (341 až 345)	090	186 807,20	199 374,47
5.	Záväzky z dôvodu finančných vzťahov k štátnemu rozpočtu a rozpočtom územnej samosprávy (346+348)	091	0,00	0,00
6.	Záväzky z upísaných nesplatených cenných papierov a vkladov (367)	092	0,00	0,00
7.	Záväzky voči účastníkom združení (368)	093	0,00	0,00
8.	Spojovací účet pri združení (396)	094	0,00	0,00
9.	Ostatné záväzky (379 + 373 AÚ + 474 AÚ + 479 AÚ)	095	112 826,43	254 393,77
B. IV.	Bankové úvery a iné výpomoci a pôžičky r. 097 až r. 099	096	0,00	0,00
B. IV. 1.	Dlhodobé bankové úvery (461 AÚ)	097	0,00	0,00
2.	Bežné bankové úvery (231+ 232 + 461 AÚ)	098	0,00	0,00
3.	Prijaté krátkodobé finančné výpomoci (241+ 249)	099	0,00	0,00
C.	ČASOVÉ ROZLIŠENIE SPOLU r. 101 a r. 103	100	35 453 123,66	35 192 791,11
C. 1.	Výdavky budúcich období (383)	101	277,03	30,32
2.	Výnosy budúcich období krátkodobé (384 AÚ)	102	6 896 512,94	6 221 335,80
2.	Výnosy budúcich období dlhodobé (384 AÚ)	103	28 556 333,69	28 971 424,99
	SPOLU VLASTNÉ IMANIE, ZÁVÄZKY A ÚČTY ČASOVÉHO ROZLIŠENIA r. 061 + r. 073 + r. 100	104	70 511 218,42	68 880 138,51

Číslo účtu	Náklady	Číslo riadku	Činnosť			Bezprostredne predchádzajúce účtovné obdobie
			Hlavná nezdaňovaná	Zdaňovaná	Spolu	
a	b	c	1	2	3	4
501	Spotreba materiálu	001	2 150 054,37	1 192,53	2 151 246,90	1 254 282,49
502	Spotreba energie	002	1 295 996,04	8 251,77	1 304 247,81	1 210 578,69
504	Predaný tovar	003	0,00	0,00	0,00	0,00
511	Opravy a udržiavanie	004	318 562,23	8 541,73	327 103,96	201 460,06
512	Cestovné náklady	005	837 048,69	338,00	837 386,69	763 105,77
513	Náklady na reprezentáciu	006	33 560,95	0,00	33 560,95	26 217,22
518	Ostatné služby	007	2 128 841,07	14 319,31	2 143 160,38	1 098 383,63
521	Mzdové náklady	008	17 475 211,58	9 720,87	17 484 932,45	15 819 418,24
524	Zákonné sociálne poistenie a zdravotné poistenie	009	6 192 654,78	3 701,72	6 196 356,50	5 448 253,29
525	Ostatné sociálne poistenie	010	204 268,98	0,00	204 268,98	175 894,47
527	Zákonné sociálne náklady	011	933 290,57	0,00	933 290,57	815 703,49
528	Ostatné sociálne náklady	012	0,00	0,00	0,00	0,00
531	Daň z motorových vozidiel	013	0,00	0,00	0,00	0,00
532	Daň z nehnuteľnosti	014	60 052,28	1 841,64	61 893,92	54 945,92
538	Ostatné dane a poplatky	015	90 216,46	214,06	90 430,52	77 856,54
541	Zmluvné pokuty a penále	016	0,00	0,00	0,00	0,00
542	Ostatné pokuty a penále	017	0,00	0,00	0,00	0,00
543	Odpísanie pohľadávky	018	5 457,45	1 682,80	7 140,25	897,60
544	Úroky	019	0,00	0,00	0,00	0,00
545	Kurzové straty	020	1 957,55	0,00	1 957,55	1 419,09
546	Dary	021	0,00	0,00	0,00	0,00
547	Osobitné náklady	022	1 324 225,40	0,00	1 324 225,40	739 673,00
548	Manká a škody	023	0,00	0,00	0,00	0,00
549	Iné ostatné náklady	024	1 799 174,35	100,90	1 799 275,25	1 845 443,49
551	Odpisy dlhodobého nehmotného majetku a dlhodobého hmotného majetku	025	1 797 662,68	6 931,00	1 804 593,68	1 775 255,48
552	Zostatková cena predaného dlhodobého nehmotného majetku a dlhodobého hmotného majetku	026	0,00	0,00	0,00	0,00
553	Predané cenné papiere	027	0,00	0,00	0,00	0,00
554	Predaný materiál	028	0,00	0,00	0,00	0,00
555	Náklady na krátkodobý finančný majetok	029	0,00	0,00	0,00	0,00
556	Tvorba fondov	030	1 341 191,75	0,00	1 341 191,75	1 243 109,80
557	Náklady na precenenie cenných papierov	031	0,00	0,00	0,00	0,00
558	Tvorba a zúčtovanie opravných položiek	032	0,00	-1 682,80	-1 682,80	0,00
561	Poskytnuté príspevky organizačným zložkám	033	0,00	0,00	0,00	0,00
562	Poskytnuté príspevky iným účtovným jednotkám	034	334 403,00	0,00	334 403,00	297 456,11
563	Poskytnuté príspevky fyzickým osobám	035	0,00	0,00	0,00	0,00
565	ÚPoskytnuté príspevky z podielu zaplatenej dane	036	0,00	0,00	0,00	0,00
567	Poskytnuté príspevky z verejnej zbierky	037	0,00	0,00	0,00	0,00
	Účtová trieda 5 spolu	r. 01 až r. 37	38 323 830,18	55 153,53	38 378 983,71	32 849 354,38

Číslo účtu	Výnosy	Číslo riadku	Činnosť			Bezprostredne predchádzajúce účtovné obdobie
			Hlavná nezdaňovaná	Podnikateľská zdaňovaná	Spolu	
a	b	c	1	2	3	4
601	Tržby za vlastné výrobky	039	4 330,75	3 933,32	8 264,07	8 923,11
602	Tržby z predaja služieb	040	1 154 297,95	41 707,72	1 196 005,67	1 334 561,01
604	Tržby za predaný tovar	041	0,00	0,00	0,00	0,00
611	Zmena stavu nedokončenej výroby	042	0,00	0,00	0,00	0,00
612	Zmena stavu polotovarov	043	0,00	0,00	0,00	0,00
613	Zmena stavu výrobkov	044	1 776,35	-3 746,01	-1 969,66	5 431,22
614	Zmena stavu zásob zvierat	045	0,00	0,00	0,00	0,00
621	Aktivácia materiálu a tovaru	046	0,00	0,00	0,00	0,00
622	Aktivácia vnútroorganizačných služieb	047	9 660,00	0,00	9 660,00	7 109,00
623	Aktivácia dlhodobého nehmotného majetku	048	0,00	0,00	0,00	0,00
624	Aktivácia dlhodobého hmotného majetku	049	0,00	0,00	0,00	0,00
641	Zmluvné pokuty a penále	050	9 202,50	0,00	9 202,50	13 186,79
642	Ostatné pokuty a penále	051	0,00	0,00	0,00	209,47
643	Platby za odpísané pohľadávky	052	0,00	0,00	0,00	0,00
644	Úroky	053	0,00	271 287,28	271 287,28	161 419,38
645	Kurzové zisky	054	217,25	0,00	217,25	1 071,60
646	Prijaté dary	055	0,00	0,00	0,00	0,00
647	Osobitné výnosy	056	0,00	0,00	0,00	0,00
648	Zákonné poplatky	057	1 856 450,93	0,00	1 856 450,93	1 818 676,46
649	Iné ostatné výnosy	058	2 873 656,78	11 948,40	2 885 605,18	1 979 906,18
651	Tržby z predaja dlhodobého nehmotného majetku a dlhodobého hmotného majetku	059	0,00	0,00	0,00	0,00
652	Výnosy z dlhodobého finančného majetku	060	0,00	0,00	0,00	0,00
653	Tržby z predaja cenných papierov a podielov	061	0,00	0,00	0,00	0,00
654	Tržby z predaja materiálu	062	0,00	0,00	0,00	0,00
655	Výnosy z krátkodobého finančného majetku	063	0,00	0,00	0,00	0,00
656	Výnosy z použitia fondu	064	158 584,48	0,00	158 584,48	104 067,48
657	Výnosy z precenenia cenných papierov	065	0,00	0,00	0,00	0,00
658	Výnosy z nájmu majetku	066	0,00	104 312,15	104 312,15	104 991,86
661	Prijaté príspevky od organizačných zložiek	067	0,00	0,00	0,00	0,00
662	Prijaté príspevky od právnických osôb	068	0,00	0,00	0,00	0,00
663	Prijaté príspevky od fyzických osôb	069	0,00	0,00	0,00	0,00
664	Prijaté členské príspevky	070	0,00	0,00	0,00	0,00
665	Príspevky z podielu zaplatenej dane	071	1 234,73	0,00	1 234,73	788,07
667	Prijaté príspevky z verejných zbierok	072	0,00	0,00	0,00	0,00
691	Dotácie	073	32 687 626,63	0,00	32 687 626,63	28 093 151,97
	Účtová trieda 6 spolu r. 39 až r. 73	074	38 757 038,35	429 442,86	39 186 481,21	33 633 493,60
	Výsledok hospodárenia pred zdanením r. 74 - r. 38	075	433 208,17	374 289,33	807 497,50	784 139,22
591	Daň z príjmov	076	0,00	75 862,80	75 862,80	57 779,89
595	Dodatočné odvody dane z príjmov	077	0,00	0,00	0,00	0,00
	Výsledok hospodárenia po zdanení (r. 75 - (r. 76 + r. 77)) (+/-)	078	433 208,17	298 426,53	731 634,70	726 359,33

Poznámky (Úč NUJ 3-01)

IČO 0 0 1 5 7 7 1 6

Čl. I Všeobecné údaje

(1) Meno a priezvisko fyzickej osoby alebo názov právnickej osoby, ktorá je zriaďovateľom účtovnej jednotky, dátum založenia alebo zriadenia účtovnej jednotky

Názov účtovnej jednotky: Univerzita Konštantína Filozofa v Nitre

Dátum vzniku účtovnej jednotky: 5. 6. 1982

Univerzita Konštantína Filozofa v Nitre (ďalej len „UKF“) je v zmysle zákona č. 131/2002 Z. z. o vysokých školách a o zmene a doplnení niektorých zákonov v znení neskorších predpisov právnickou osobou – verejnou vysokou školou. Je konštituovaná viacerými legislatívnymi úpravami ako právny nástupca Pedagogického inštitútu v Nitre, ktorý bol zriadený nariadením vlády ČSR č. 57/1959 Zb. o pedagogických inštitútoch.

(2) Informácie o členoch štatutárnych orgánov, dozorných orgánov a iných orgánov účtovnej jednotky; uvádzajú sa mená a priezviská členov štatutárnych orgánov, dozorných orgánov a iných orgánov účtovnej jednotky

Štatutárny zástupca

prof. RNDr. Libor Vozár, CSc.
rektor

Prorektori

prof. RNDr. Mária Bauerová, PhD.
prorektorka pre vedeckovýskumnú činnosť
štatutárna zástupkyňa

prof. PaedDr. Jana Duchovičová, PhD.
prorektorka pre vzdelávanie

doc. PhDr. Martina Pavlíková, PhD., MBA
prorektorka pre medzinárodné vzťahy

Kvestorka

Ing. Ľubica Ehrenholdová

Akademický senát UKF

Predsedníctvo

prof. doc. PaedDr. Gabriela Pavlovičová, PhD. – predsedníčka

prof. PhDr. Peter Ivanič, PhD. – podpredseda

Ing. Dagmar Mešárová

prof. PaedDr. Marcela Verešová, PhD.

Ing. Rastislav Žitný, PhD.
PhDr. Miroslava Líšková, PhD.

Zamestnanecká časť

FPVaI

RNDr. Hilda Kramáreková, PhD.
prof. doc. PaedDr. Gabriela Pavlovičová, PhD.
doc. PaedDr. Janka Schlarmannová, PhD.

FSVaZ

doc. Mgr. PaedDr. Erika Jurišová, PhD.
PhDr. Miroslava Líšková, PhD.
PhDr. Dana Brázdilová, PhD.

PF

doc. PaedDr. Jana Depešová, PhD.
prof. doc. PaedDr. Marcela Verešová, PhD.
doc. Mgr. Pavol Brezina, PhD.

Študentská časť

FPVaI

Mgr. Matúš Kleštinec
Laura Nagyová

FSVaZ

Veronika Baková
Paulína Popovičová

PF

Mgr. Marek Vojtko
Bc. Emanuella – Ema Gier

Legislatívna komisia

RNDr. Hilda Kramáreková, PhD. – predsedníčka
Ing. Zuzana Borošová
PhDr. Dana Brázdilová, PhD.
doc. Mgr. Pavol Brezina, PhD.
prof. PaedDr. Zdenka Gadušová, CSc.
doc. PhDr. Ján Gallik, PhD.

Správna rada UKF

doc. MVDr. Ivan Holko, PhD. – predseda
doc. PaedDr. Miroslav Tvrdoň, PhD. – podpredseda
Ing. Jaroslav Dóczy, PhD.
JUDr. Jaroslav Hrušovský
MUDr. Kamil Koleják, PhD., MSc.
Ing. Jozef Pavle

FSŠ

doc. PhDr. Ján Gallik, PhD.
Ing. Rastislav Žitný, PhD.
Prof. Mgr. Ildikó Vančo, PhD.

FF

prof. PaedDr. Zdenka Gadušová, CSc.
prof. PhDr. Peter Ivanič, PhD.
Mgr. Ervín Weiss, PhD.

Rektorátne pracoviská

Ing. Zuzana Borošová
Ing. Dagmar Mešárová

FSŠ

Mgr. Patrícia Kovács
Bc. Monika Pekarčíková

FF

Bc. Jakub Bodorík
Bc. Tomáš Rafaj

(3) Opis činnosti, na účel ktorej bola účtovná jednotka zriadená a opis druhu podnikateľskej činnosti, ak ju účtovná jednotka vykonáva

UKF realizuje hlavné úlohy v súlade s § 1 ods. 3 zák. č. 131/2002 Z. z. o vysokých školách a o zmene a doplnení niektorých zákonov v znení neskorších predpisov, a to poskytovanie vysokoškolského vzdelávania, tvorivé vedecké bádanie a tvorivú umeleckú činnosť. UKF je súčasťou systému vysokoškolského vzdelávania v Slovenskej republike, je to klasická univerzita, poskytujúca vzdelávanie v učiteľských, vedeckých a odborných študijných programoch vo všetkých stupňoch vysokoškolského vzdelávania, s právami uskutočňovať habilitácie a vymenúvanie za profesora a výskumnou činnosťou spĺňajúcou vo vybraných oblastiach národné i medzinárodné kritériá.

UKF v súlade s § 18 zákona č. 131/2002 Z. z. o vysokých školách a o zmene a doplnení niektorých zákonov v znení neskorších predpisov vykonáva za úhradu podnikateľskú činnosť, ktorá nadväzuje na jej vzdelávaciú, výskumnú, vývojovú, umeleckú a ďalšiu tvorivú činnosť alebo činnosť, ktorá slúži na účinnejšie využitie ľudských zdrojov a majetku. Podnikateľská činnosť UKF nesmie ohroziť kvalitu, rozsah a dostupnosť činností naplňujúcich jej poslanie. Podnikateľskú činnosť vykonáva UKF na základe vydaného živnostenského oprávnenia číslo živnostenského registra: 403-22736.

(4) Priemerný prepočítaný počet zamestnancov, a z toho počet vedúcich zamestnancov účtovnej jednotky za účtovné obdobie, za ktoré sa zostavuje účtovná závierka. Počet dobrovoľníkov vyslaných účtovnou jednotkou a počet dobrovoľníkov, ktorí vykonávali dobrovoľnícku činnosť pre účtovnú jednotku počas bežného účtovného obdobia

	Bežné účtovné obdobie	Počet hodín vykonávania dobrovoľníckej činnosti
Priemerný prepočítaný počet zamestnancov	759,7	X
z toho počet vedúcich zamestnancov	79	X
Počet dobrovoľníkov vyslaných účtovnou jednotkou	0	0
Počet dobrovoľníkov, ktorí vykonávali dobrovoľnícku činnosť pre účtovnú jednotku počas účtovného obdobia	0	0

(5) Organizačná štruktúra účtovnej jednotky

Organizačný poriadok UKF upravuje organizačnú štruktúru UKF, postavenie jej organizačných súčastí a ich vzájomné väzby.

UKF má nasledovné fakulty:

- a) Fakulta prírodných vied a informatiky,
- b) Fakulta sociálnych vied a zdravotníctva,
- c) Fakulta stredoeurópskych štúdií,
- d) Filozofická fakulta,
- e) Pedagogická fakulta.

Organizačné členenie fakúlt upravujú ich štatúty a organizačné poriadky. Ďalšími súčasťami univerzity sú nasledovné pracoviská:

- a) Centrum informačných a komunikačných technológií,
- b) Študentské domovy,
- c) Univerzitná knižnica,
- d) Rektorát.

(6) Informácia o organizáciách v zriaďovateľskej pôsobnosti účtovnej jednotky

Účtovná jednotka nemá pre tento bod obsahovú náplň.

Čl. II

Informácie o účtovných zásadách a účtovných metódach

(1) Informácia, či je účtovná závierka zostavená za splnenia predpokladu, že účtovná jednotka bude nepretržite pokračovať vo svojej činnosti

Účtovná závierka UKF bola zostavená za predpokladu nepretržitého trvania jej činnosti v súlade so zákonom o účtovníctve platným v Slovenskej republike a nadväzujúcimi postupmi účtovania.

(2) Zmeny účtovných zásad a zmeny účtovných metód, s uvedením dôvodu týchto zmien a vyčíslením ich vplyvu na finančnú hodnotu majetku, záväzkov, základného imania a výsledku hospodárenia účtovnej jednotky

UKF viedla v roku 2024 účtovníctvo v súlade s opatrením Ministerstva financií Slovenskej republiky zo 14. novembra 2007 č. MF/24342/2007-74, ktorým sa ustanovujú podrobnosti o postupoch účtovania a účtovej osnove pre účtovné jednotky, ktoré nie sú založené alebo zriadené na účel podnikania v znení jeho dodatkov. Zmeny účtovných zásad a zmeny účtovných metód v priebehu roka 2024 nenastali.

(3) Spôsob oceňovania jednotlivých položiek majetku a záväzkov v členení na:

a) dlhodobý nehmotný majetok obstaraný kúpou

Dlhodobý nehmotný majetok obstaraný kúpou bol ocenený obstarávacou cenou, ktorá zahŕňa cenu, za ktorú sa majetok obstaral a náklady súvisiace s jeho obstaraním a uvedením majetku do používania.

b) dlhodobý nehmotný majetok obstaraný vlastnou činnosťou

Účtovná jednotka nemá pre tento bod obsahovú náplň.

c) dlhodobý nehmotný majetok obstaraný inou činnosťou

Účtovná jednotka nemá pre tento bod obsahovú náplň.

d) dlhodobý hmotný majetok obstaraný kúpou

Dlhodobý hmotný majetok obstaraný kúpou bol ocenený obstarávacou cenou, ktorá zahŕňala cenu, za ktorú sa majetok obstaral a náklady súvisiace s jeho obstaraním a uvedením majetku do používania (clo, prepravu, montáž, poistné a pod).

e) dlhodobý hmotný majetok obstaraný vlastnou činnosťou

Účtovná jednotka nemá pre tento bod obsahovú náplň.

f) dlhodobý hmotný majetok obstaraný inou činnosťou

Účtovná jednotka nemá pre tento bod obsahovú náplň.

g) dlhodobý finančný majetok

Účtovná jednotka nemá pre tento bod obsahovú náplň.

h) zásoby obstarané kúpou

Zásoby obstarané kúpou boli ocenené obstarávacou cenou, ktorá zahŕňala cenu, za ktorú sa zásoby skutočne obstarali a náklady súvisiace s ich obstaraním (preprava, provízia, clo, poistné a pod.), znížené o zľavy z ceny. Zľava z ceny, ktorú poskytol dodávateľ k už spotrebovaným zásobám, sa zaúčtovala ako zníženie nákladov na spotrebované zásoby. UKF účtuje o zásobách spôsobom A tak, ako to definujú postupy účtovania.

i) zásoby obstarané vlastnou činnosťou

Účtovná jednotka nemá pre tento bod obsahovú náplň.

j) zásoby obstarané inou činnosťou

Účtovná jednotka nemá pre tento bod obsahovú náplň.

k) pohľadávky

Pohľadávky boli pri ich vzniku ocenené menovitou hodnotou, t. j. sumou, na ktorú pohľadávky zneli. Ku dňu účtovnej závierky, t. j. k 31. 12. 2024 nebol potrebný prepočet na menu euro, nakoľko na účtoch pohľadávok nezostala žiadna neuhradená pohľadávka vystavená v cudzej mene.

l) krátkodobý finančný majetok

Peňažné prostriedky a ceniny boli ocenené menovitou hodnotou, t. j. cenou, ktorá bola uvedená na peňažných prostriedkoch a ceninách.

m) časové rozlíšenie na strane aktív

Účty časového rozlíšenia na strane aktív boli vykázané vo výške, ktorá je potrebná na dodržanie zásady vecnej a časovej súvislosti s účtovným obdobím.

n) záväzky, vrátane rezerv, dlhopisov, pôžičiek a úverov

Záväzky sa pri ich vzniku ocenili menovitou hodnotou, t. j. sumou, na ktorú záväzky zneli. Záväzky, vyjadrené v cudzej mene, sa prepočítali na menu euro referenčným výmenným kurzom určeným a vyhláseným Európskou centrálnou bankou v deň predchádzajúci dňu uskutočnenia účtovného prípadu. Ku dňu účtovnej závierky, t. j. k 31. 12. 2024 bol vykonaný prepočet cudzej meny na menu euro v prípade záväzkov, ktoré zostali neuhradené. Rezervy boli ocenené v očakávanej výške záväzku. Pre dlhopisy, pôžičky a úvery nemá účtovná jednotka obsahovú náplň.

o) časové rozlíšenie na strane pasív

Účty časového rozlíšenia na strane pasív boli vykázané vo výške, ktorá je potrebná na dodržanie zásady vecnej a časovej súvislosti s účtovným obdobím.

p) deriváty

Účtovná jednotka nemá pre tento bod obsahovú náplň.

r) majetok a záväzky zabezpečené derivátmi

Účtovná jednotka nemá pre tento bod obsahovú náplň.

(4) Spôsob zostavenia odpisového plánu pre jednotlivé druhy dlhodobého hmotného majetku a dlhodobého nehmotného majetku, pričom sa uvádza doba odpisovania, použité sadzby odpisov a odpisové metódy pri určení účtovných odpisov

Odpisovanie dlhodobého hmotného a nehmotného majetku UKF sa riadi príslušnými ustanoveniami zákona č. 431/2002 Z. z. o účtovníctve a opatrením MF SR č. MF/24342/2007-74, ktorým sa ustanovujú podrobnosti o postupoch účtovania a účtovej osnove pre účtovné jednotky, ktoré nie sú založené alebo zriadené na účel podnikania v znení jeho dodatkov.

V prípade hmotného majetku UKF určila sadzby účtovných odpisov podľa § 26 a § 27 zákona č. 595/2003 Z. z. o dani z príjmov v znení neskorších predpisov na základe ustanovenia § 28 ods. 3) zákona č. 431/2002 Z. z. o účtovníctve v znení neskorších predpisov.

Nehmotný majetok (softvér) sa odpisuje do štyroch rokov od jeho obstarania.

Samostatné hnutelné veci, ktorých ocenenie bolo 1 700 EUR a nižšie a doba použiteľnosti dlhšia ako 1 rok, boli považované za zásoby; ich sledovanie bolo v prípade obstarávacej ceny vyššej ako 100 EUR zabezpečené v podsúvahovej evidencii.

Nehmotný majetok s obstarávacou cenou do 2 400 EUR a nižšie a dobou použiteľnosti dlhšou ako 1 rok bol pri obstaraní účtovaný na účet 518 – Ostatné služby; jeho ďalšie sledovanie bolo v prípade obstarávacej ceny vyššej ako 100 EUR zabezpečené na podsúvahovom účte.

Metóda odpisovania: majetok je odpisovaný rovnomerným spôsobom.

Odpisové sadzby: percento je stanovené podľa doby odpisovania.

Pri rovnomernom odpisovaní bol ročný odpis určený ako podiel vstupnej ceny majetku a doby odpisovania takto:

Odpisová skupina	Účtovná doba odpisovania	Ročný odpis
1	4 roky	1/4 (25 %)
2	6 rokov	1/6 (16,67 %)
3	8 rokov	1/8 (12,5 %)
4	12 rokov	1/12 (8,34 %)
5	20 rokov	1/20 (5 %)
6	40 rokov	1/40 (2,5 %)

Účtovné odpisy sa počítajú z ceny, v ktorej je dlhodobý hmotný a nehmotný majetok ocenený v účtovníctve podľa § 18 postupov účtovania. Tento majetok sa odpisuje len do výšky jeho ocenenia v účtovníctve.

(5) Zásady pre zohľadnenie zníženia hodnoty majetku. Uvádza sa, či účtovná jednotka uplatňuje opravné položky a rezervy

UKF pri tvorbe opravných položiek postupuje podľa metodických pokynov pre tvorbu opravných položiek v prípade dlhodobého majetku, zásob a pohľadávok. Tvorba opravnej položky ku dňu účtovnej závierky je možná len vtedy, ak existuje opodstatnený predpoklad zníženia hodnoty majetku pod jeho účtovnú hodnotu.

V roku 2024 UKF si neuplatnila opravné položky. V roku 2024 boli vytvorené krátkodobé rezervy na náklady na nevyčerpané dovolenky, vrátane sociálneho a zdravotného poistenia, na odchodné, na náklady nevyfakturovaných služieb.

(6) Informácie o účtovaní opráv významných chýb minulých období v bežnom účtovnom období s uvedením vplyvu na výsledok hospodárenia minulých rokov, súčasne sa môže uviesť aj informácia o účtovaní nevýznamných chýb minulých účtovných období v bežnom účtovnom období s uvedením vplyvu na výsledok hospodárenia bežného účtovného obdobia.

Účtovná jednotka nemá pre tento bod obsahovú náplň.

Čl. III

Informácie, ktoré dopĺňajú a vysvetľujú údaje v súvahe

(1) Významné sumy prírastkov a úbytkov dlhodobého nehmotného majetku a dlhodobého hmotného majetku.

Názov majetku	Prvotné ocenenie – stav k 1.1.2024	Prírastky	Úbytky	Presuny	Stav k 31.12.2024
Softvér	388 053,18	25 245,22	7 909,80	0,00	405 388,60
Obstaranie dlhodobého nehmotného majetku	0,00	0,00	0,00	0,00	0,00
Pozemky	2 882 281,47	0,00	0,00	0,00	2 882 281,47
Umelecké diela a zbierky	55 388,85	0,00	0,00	0,00	55 388,85
Stavby	61 259 002,94	1 406 980,53	0,00	0,00	62 665 983,47
Samostatné hnutelné veci a súbory hnutelných vecí	10 948 197,91	512 740,76	193 482,44	0,00	11 267 456,23

v EUR

Dopravné prostriedky	295 662,75	36 619,00	3 399,00	0,00	328 882,75
Drobný dlhodobý hmotný majetok	368 996,71	0,00	4 094,00	0,00	364 902,71
Obstaranie dlhodobého hmotného majetku	745 800,44	1 261 599,36	690 586,80	0,00	1 316 813,00
Spolu	76 943 384,25	3 243 184,87	899 472,04	0,00	79 287 097,08

(2) Prehľad dlhodobého majetku, na ktorý je zriadené záložné právo a dlhodobého majetku, pri ktorom má účtovná jednotka obmedzené právo s ním nakladať.

Účtovná jednotka nemá pre tento bod obsahovú náplň.

(3) Údaje o štruktúre dlhodobého finančného majetku za bežné účtovné obdobie a jeho umiestnenie v členení podľa položiek súvahy v riadkoch 022 a 023.

Účtovná jednotka nemá pre tento bod obsahovú náplň.

(4) Údaje o štruktúre dlhodobého finančného majetku a krátkodobého finančného majetku v členení podľa položiek súvahy v riadkoch 024,026 a 055.

Účtovná jednotka nemá pre tento bod obsahovú náplň.

(5) Údaje o štruktúre dlhodobých pôžičiek.

Účtovná jednotka nemá pre tento bod obsahovú náplň.

(6) Prehľad o vývoji významných súm opravných položiek podľa jednotlivých druhov majetku.

V roku 2024 UKF netvorila opravné položky.

(7) Opis významných pohľadávok v nadväznosti na položky súvahy v členení na pohľadávky za hlavnú nezdaňovanú činnosť, zdaňovanú činnosť za bežné účtovné obdobie.

v EUR

Druh pohľadávky	Opis významných položiek pohľadávok	Hlavná nezdaňovaná činnosť	Zdaňovaná činnosť
r. 043 (311) Pohľadávky z obchodného styku	vystavené odberateľské faktúry	27 571,70	18 484,03
r. 044 (315) Ostatné pohľadávky	pohľadávky za el. energiu a plyn	14 192,11	0,00
	poplatky z AIS	745 550,37	0,00
	za ubytovanie študentov	18 528,00	0,00
r. 046 (341 + 345) Daňové pohľadávky	preplatok komun. odpad za rok 2024	13 762,74	147,48
	preddavky na DPPO za rok 2024	0,00	3 142,04
r. 050 (335+ 378) Iné pohľadávky	záloha projekt	11 046,00	0,00
	voči študentom	536,00	0,00
	voči zamestnancom	2 016,64	0,00
	depozit za byt	450,00	0,00
r. 042 Krátkodobé pohľadávky k 31. 12. 2024		833 653,56	21 773,55

(8) Prehľad pohľadávok do uplynutia lehoty splatnosti a po uplynutí lehoty splatnosti

v EUR

Pohľadávky	Stav na konci
------------	---------------

	bezprostredne predchádzajúceho účtovného obdobia	bežného účtovného obdobia
do uplynutia lehoty splatnosti	635 606,05	831 004,04
po uplynutí lehoty splatnosti	26 812,70	24 423,07
Pohľadávky spolu	662 418,75	855 427,11

(9) Prehľad o významných položkách časového rozlíšenia nákladov budúcich období a príjmov budúcich období

Na účet nákladov budúcich období v celkovej výške 282 565,69 EUR boli zaúčtované výdavky bežného účtovného obdobia, ktoré sa týkajú nákladov roka 2025 a ich výška bola známa.

Významné položky nákladov budúcich období:

	v EUR
predplatné na noviny a časopisy	13 603,18
websupport	18 490,75
softvér a licencie	131 097,63
propagácia EDUROUTE	5 089,66
GaKÚ - ZBGIS údaje	76 609,43
vložné na konferencie, semináre	3 372,00
členské poplatky	4 706,44

(10) Opis a výška zmien vlastného imania v priebehu bežného účtovného obdobia podľa položiek súvahy.

v EUR

	Stav k 1.1.2024	Prírastky (+)	Úbytky (-)	Presuny (+,-)	Stav k 31.12.2024
Vlastné imanie					
Základné imanie	18 120 304,46	2 121 826,70	645 048,92	0,00	19 597 082,24
Fondy tvorené podľa osobitných predpisov	598 787,72	1 342 191,75	1 336 786,58	0,00	604 192,89
Fond reprodukcie	713 469,90	1 695 048,92	2 121 826,70	0,00	286 692,12
Oceňovacie rozdiely z precenenia kapitálových účastín	0,00	0,00	0,00	0,00	0,00
Fondy tvorené zo zisku					
Rezervný fond	9 794 393,07	725 359,33	1 050 000,00	0,00	9 469 752,40
Fondy tvorené zo zisku	0,00	0,00	0,00	0,00	0,00
Ostatné fondy	335 984,93	21498,15	25982,90	0,00	331 500,18
Výsledok hospodárenia					
Nevysporiadaný výsledok hospodárenia minulých rokov	0,00	725 359,33	725 359,33	0,00	0,00

Výsledok hospodárenia účtovného obdobia	726 359,33	731 984,70	726 359,33	0,00	731 984,70
Spolu	30 289 299,41				31 021 204,53

Prírastky základného imania vo výške 2 121 826,70 EUR predstavujú obstaranie dlhodobého majetku z fondu reprodukcie. Úbytky vo výške 645 048,92 EUR predstavujú čerpanie základného imania vo výške tvorby fondu reprodukcie z odpisov dlhodobého majetku.

(11) Opis a vyčíslenie jednotlivých druhov fondov tvorených podľa osobitných predpisov.

V zmysle zákona č. 131/2002 Z. z. o vysokých školách a o zmene a doplnení niektorých zákonov v znení neskorších predpisov tvorila UKF v roku 2024 štipendijný fond, fond na podporu štúdia študentov so špecifickými potrebami, fond reprodukcie, rezervný fond a ostatné fondy – účelové dary.

Štipendijný fond bol tvorený z dotácie zo štátneho rozpočtu na sociálne štipendia vo výške 380 278,00 EUR, z dotácie zo štátneho rozpočtu na motivačné štipendia vo výške 413 700,00 EUR, z dotácie zo štátneho rozpočtu na talentové štipendia vo výške 448 800,00 EUR a z 20 % z príjmov zo školného v zmysle § 92 ods. 18 zákona o vysokých školách spolu vo výške 50 631,75 EUR. Použitý bol na výplatu sociálnych štipendií zo štátneho rozpočtu vo výške 464 785,00 EUR, motivačných štipendií zo štátneho rozpočtu vo výške 413 700,00 EUR, tehotenských štipendií zo štátneho rozpočtu vo výške 24 800,00 EUR, talentových štipendií vo výške 300 900,00 EUR a na výplatu štipendií z vlastných zdrojov vo výške 62 984,00 EUR. Konečný stav štipendijného fondu bol na konci účtovného obdobia vo výške 580 421,19 EUR.

Fond na podporu štúdia študentov so špecifickými potrebami bol z vlastných zdrojov vytvorený z časti výsledku hospodárenia (zisku) za rok 2023 vo výške 1 000,00 EUR. V rámci dotačnej zmluvy boli UKF v roku 2024 poukázané finančné prostriedky na podporu študentov so špecifickými potrebami vo výške 47 782,00 EUR, ktoré boli použité na tvorbu účelového fondu. Z dotácie boli v roku 2024 pre študentov použité finančné prostriedky vo výške 69 617,58 EUR. Konečný stav fondu na podporu štúdia študentov so špecifickými potrebami vykazuje na konci účtovného obdobia zostatok vo výške 23 771,70 EUR.

Fond reprodukcie bol v roku 2024 tvorený z odpisov dlhodobého hmotného a nehmotného majetku vo výške 645 048,92 EUR. Čerpanie fondu na obstaranie dlhodobého majetku bolo vo výške 2 121 826,70 EUR. Konečný stav fondu reprodukcie vykazuje k 31. 12. 2024 zostatok vo výške 286 692,12 EUR.

Počiatkový stav rezervného fondu tvoril zostatok fondu k 31. 12. 2024 vo výške 9 794 393,07 EUR. Rezervný fond bol v roku 2024 vytvorený spolu vo výške vo výške 725 359,33 EUR z výsledku hospodárenia za rok 2023 a použitý bol vo výške 1 050 000,00 EUR na doplnenie fondu reprodukcie. Konečný stav rezervného fondu bol na konci účtovného obdobia vo výške 9 469 752,40 EUR.

Ostatné fondy boli tvorené z darovaných finančných prostriedkov vo výške 21 498,18 EUR, pričom prostriedky fondu boli vo výške 25 982,90 EUR použité na tvorbu výnosov (vo výške nákladov, ktoré boli hradené z fondov). Konečný stav ostatných fondov k 31. 12. 2024 bol vo výške 331 500,18 EUR.

(12) Informácia o rozdelení účtovného zisku alebo vypořiadaní účtovnej straty za bezprostredne predchádzajúce obdobie.

Na základe schválenia Výročnej správy o hospodárení UKF v Nitre za rok 2023 Akademickým senátom UKF v Nitre v období 20. 5. 2024 – 24. 5. 2024 (uznesenie č. 24/05/2024-1) a Správnou radou UKF v Nitre v období 22. 5. 2024 – 24. 5. 2024 (uznesenie č. 11/2024-SpR), vrátane návrhu na rozdelenie zisku, bola časť zisku vo výške 1 000,00 EUR použitá na tvorbu fondu na podporu študentov so špecifickými potrebami a zostatok vo výške 725 359,33 EUR bol použitý v roku 2024 na tvorbu rezervného fondu.

v EUR

Názov položky	Bezprostredne predchádzajúce účtovné obdobie
---------------	--

Účtovný zisk	726 359,33
Rozdelenie účtovného zisku	
Prídel do rezervného fondu	725 359,33
Prídel do fondu na podporu študentov so špecifickými potrebami	1 000,00

(13) Údaje o jednotlivých druhoch rezerv v členení na stav rezerv na konci bezprostredne predchádzajúceho účtovného obdobia a stav rezerv na konci bežného účtovného obdobia, ich tvorbu, použitie alebo zrušenie v priebehu bežného účtovného obdobia

Krátkodobé rezervy vytvorené na konci účtovného obdobia predstavujú náklady, ktorých vznik vecne a časovo súvisel s účtovným obdobím roka 2024, avšak UKF do času účtovnej závierky nedostala podklad (doklady), resp. neboli v tomto roku dodané. Výška rezervy na nevyčerpané dovolenky a s nimi súvisiacim poistným bola automaticky softvérovo vypočítaná.

Prehľad o pohybe rezerv za bežné účtovné obdobie a bezprostredne predchádzajúce účtovné obdobie je uvedený v nasledujúcej tabuľke:

v EUR

Druh rezervy	Stav rezerv k 1.1.2024	Tvorba rezerv	Použitie rezerv	Zrušenie alebo zníženie rezerv	Stav k 31.12.2024
Krátkodobá rezerva na nevyčerpané dovolenky	436 930,38	292 704,66	436 930,38	0,00	292 704,66
Krátkodobá rezerva na poistné na nevyčerpané dovolenky	149 653,54	103099,39	149 653,54	0,00	103 099,39
Krátkodobá rezerva na zostavenie a zverejnenie výročných správ	0,00	330,00	0,00	0,00	330,00
Krátkodobá rezerva na nevyfakturované dodávky	0,00	0,00	0,00	0,00	0,00
Krátkodobá rezerva na odstupné, odchodné	50 337,00	114 551,46	50 337,00	0,00	114 551,46
Rezervy spolu	636 920,92				510 685,51

Predpokladaný rok použitia rezerv: 2025

(14) Údaje o významných sumách záväzkov na položky súvahy, v členení na záväzky za hlavnú nezdaňovanú činnosť a zdaňovanú činnosť.

v EUR

Druh a opis významných položiek záväzkov	Hlavná nezdaňovaná činnosť	Zdaňovaná činnosť
321 záväzky z obchodného styku	1 095 900,47	0,00
324 prijaté preddavky	2 666,68	0,00
325 ostatné záväzky	234 572,98	0,00
331 záväzky voči zamestnancom	1 138 667,44	0,00
336 zúčtovanie so Soc. poisť. a zdravot. poisťovňami	693 163,65	0,00
379 iné záväzky	112 826,43	0,00

Zostatok na účte 325 – Ostatné záväzky predstavuje preplatky študentov k 31. 12. 2024 vo výške 209 052,98 EUR za ubytovanie v študentských domovoch.

Zostatok na účte 379 – Iné záväzky pozostáva z nasledovných položiek:

v EUR

Zrážky z miezd za 12/2024	8 506,95
Štipendiá doktorandov za 12/2024	103 671,50
Iné záväzky - cestovné študenti	647,98
Spolu	112 826,43

(15) Prehľad záväzkov do uplynutia lehoty splatnosti a po uplynutí lehoty splatnosti

v EUR

Krátkodobé záväzky	Stav na konci	
	bezprostredne predchádzajúceho obdobia	bežného účtovného obdobia
- po uplynutí lehoty splatnosti		
Záväzky z obchodného styku	10 243,91	29 549,59
- do uplynutia lehoty splatnosti		
Záväzky z obchodného styku	528 9467,45	1 312 228,96
Záväzky voči zamestnancom	1 066 274,19	1 140 249,93
Zúčtovanie so Soc. poisťovňou a zdr. poisťovňami	635 385,97	693 163,65
Daňové záväzky	199 374,47	186 807,20
Záväzky z dôvodu finančných vzťahov k št. rozpočtu	0,00	0,00
Ostatné záväzky	254 393,77	112 826,43
Spolu	2 694 639,76	3 474 825,76

Štruktúra dlhodobých záväzkov do lehoty a po lehote splatnosti podľa jednotlivých druhov za bežné a predchádzajúce účtovné obdobie je uvedená v nasledujúcom prehľade:

v EUR

Druh dlhodobých záväzkov	Stav na konci	
	bezprostredne predchádzajúceho obdobia	bežného účtovného obdobia
Záväzky po lehote splatnosti		
Záväzky zo sociálneho fondu	0,00	0,00
Ostatné dlhodobé záväzky	0,00	0,00
Záväzky do lehoty splatnosti		
Záväzky zo sociálneho fondu	66 487,31	51 728,96
Ostatné dlhodobé záväzky (zádržné)	0,00	0,00
Spolu	66 487,31	51 728,96

(16) Prehľad o začiatocnom stave, tvorbe, čerpaní a konečnom zostatku sociálneho fondu v priebehu bežného účtovného obdobia.

v EUR

Sociálny fond	Suma
Stav k prvému dňu bežného účtovného obdobia	66 478,31
Tvorba na ťarchu nákladov	183 960,00
Tvorba zo zisku	0,00
Čerpanie na stravovanie zamestnancov	188 158,35
Čerpanie na sociálnu výpomoc	5 800,00
Čerpanie na regeneráciu zamestnancov	3 080,00
Ostatné čerpanie (kolektívne vyjednávanie)	1 680,00
Stav k poslednému dňu bežného účtovného obdobia	51 728,96

Sociálny fond sa v roku 2024 tvoril a čerpal v zmysle zákona č. 152/1994 Z. z. o sociálnom fonde v znení neskorších predpisov a v súlade s kolektívnou zmluvou platnou na rok 2024. Celkový prídel do sociálneho fondu UKF bol tvorený povinným prídelom vo výške 1 % a ďalším prídelom vo výške 0,25 % zo súhrnu platov zamestnancov zúčtovaných zamestnancom na výplatu za kalendárny rok podľa § 4 ods. 1 zákona č. 553/2003 Z. z. v znení neskorších predpisov.

(17) Prehľad o bankových úveroch, pôžičkách a návratných finančných výpomociach s uvedením meny

Účtovná jednotka nemá pre tento bod obsahovú náplň.

(18) Prehľad o významných položkách časového rozlíšenia výdavkov budúcich období

Na účet výdavkov budúcich období vo výške 277,03 Eur boli zaúčtované poplatky za používanie terminálov ŠP za obdobie 12/2024.

(19) Prehľad výnosov budúcich období v členení podľa jednotlivých druhov a v členení na dlhodobé výnosy budúcich období a krátkodobé výnosy budúcich období.

Za výnosy budúcich období sa považujú príjmy v bežnom období, ktoré hospodársky patria do výnosov v budúcich obdobiach. Účtovanie výnosov budúcich období sa vykoná v účtovnom období, s ktorým hospodársky súvisia. Na účet výnosov budúcich období boli zaúčtované príjmy bežného účtovného obdobia, ktoré sa týkajú výnosov ďalších účtovných období a ich výška bola známa.

v EUR

Položky výnosov budúcich období - dlhodobé z dôvodu	Stav na konci bezprostredne predchádzajúceho účtovného obdobia	Stav na konci bežného účtovného obdobia
bezodplatne nadobudnutého dlhodobého majetku	2 896,45	2 779,45
dlhodobého majetku obstaraného z finančného daru	9,24	0,00
dlhodobého majetku obstaraného z dotácie zo štátneho rozpočtu	18 415 682,49	18 090 486,63
dlhodobého majetku obstaraného z prostriedkov Európskej únie	5 842 770,35	5 649 200,35
dlhodobého majetku obstaraného z bežnej dotácie	1 597 344,69	1 451 047,83
zostatku prostriedkov zo zahraničných projektov	2 063 659,04	2 122 161,20
zostatku ostatných výnosov budúcich období (bežná činnosť)	1 049 062,73	1 237 303,24
podielu zaplatenej dane	0,00	3 354,99
Položky výnosov budúcich období - krátkodobé z dôvodu	Stav na konci bezprostredne predchádzajúceho účtovného obdobia	Stav na konci bežného účtovného obdobia
zostatku bežnej dotácie zo štátneho rozpočtu	6 221 335,80	6 896 512,94
Spolu	35 192 760,79	35 452 846,63

(20) Údaje o druhoch majetku a záväzkov z lízingových zmlúv.

Účtovná jednotka nemá pre tento bod obsahovú náplň.

Čl. IV

Informácie, ktoré dopĺňajú a vysvetľujú údaje vo výkaze ziskov a strát

(1) Prehľad tržieb za vlastné výkony a tovar s uvedením ich opisu a vyčíslením hodnoty tržieb podľa jednotlivých hlavných druhov výrobkov, služieb hlavnej nezdaňovanej činnosti a zdaňovanej činnosti účtovnej jednotky za bežné účtovné obdobie.

v EUR

Druh a opis tržieb	Hlavná nezdaňovaná činnosť	Zdaňovaná činnosť
Z ubytovania študentov a interných doktorandov	1 053 889,10	0
Z ubytovania ostatných	72 595,40	23 102,57
Za vzdelávanie zamestnancov	797,00	0
Zo služieb spojených s nájmom	7 227,01	0
Na základe zmluvy o spolupráci	14 116,66	0
Za analýzy vzoriek	400,00	1 693,33
Za reklamnú činnosť	0	2 770,00
Za poštovné a balné z predaja kníh na dobierku	57,80	777,50
Z archeologického výskumu	0	13 364,30
Biomonitoring	5 215,00	0,00
Z predaja učebných textov	4 330,75	3 933,32
Spolu účet	1 158 628,72	45 641,02

(2) Opis a vyčíslenie hodnoty významných súm v nadväznosti na položky výkazu ziskov a strát v členení na nepeňažné dary, osobitné výnosy, zákonné poplatky a iné výnosy za bezprostredne predchádzajúce účtovné obdobie a za bežné obdobie.

v EUR

Druh a opis významných súm výnosov	Stav na konci bezprostredne predchádzajúceho obdobia	Stav na konci bežného účtovného obdobia
Zákonné popl. - Školné za prekročenie štandardnej dĺžky štúdia	308 098,00	267 589,85
Zákonné popl. - Poplatky za zabezpečenie prijímacieho konania	154 435,55	174 285,75
Zákonné popl. - Poplatky za úkony spojené s rigoróznym konaním	25 880,59	24 353,44
Zákonné popl. - Poplatky spojené s ďalším vzdelávaním	157 292,71	271 267,62
Zákonné popl. - Školné za externé formy štúdia	1 038 925,66	1 016 552,67
Zákonné poplatky - Za vydanie dokladov	5 980,45	13 461,60
Zákonné poplatky - Dopĺňujúce štúdium	128 063,50	88 940,00
Iné ostatné výnosy - Zahraničné projekty, Erasmus projekty	1 643 819,40	2 702 970,75
Iné ostatné výnosy - APVV projekty, identif. karty, kurzy	333 712,83	203 332,21
Iné ostatné výnosy - Vložné na konferencie	2 373,95	5 120,00

(3) Prehľad významných súm dotácií zo štátneho rozpočtu, štátnych fondov, z prostriedkov Európskej únie, dotácií z rozpočtu obce a rozpočtu vyššieho územného celku, ktoré účtovná jednotka prijala v bezprostredne predchádzajúcom účtovnom období a v bežnom účtovnom období.

v EUR

Druh a opis významných súm dotácií a grantov	Stav na konci bezprostredne predchádzajúceho obdobia	Stav na konci bežného účtovného obdobia
Na základe zmluvy o poskytnutí dotácie z MŠVVaŠ SR - bežné výdavky	25 368 129,00	30 154 726,00
Na základe zmluvy o poskytnutí dotácie z MŠVVaŠ SR - kapitálové výdavky	380 000,00	450 000,00
Na programy štátneho výskumu a vývoja	143 984,00	560 274,00
Na základe rámcovej zmluvy v rámci oficiálnej zahraničnej pomoci	105 892,25	92 140,00
Na základe zmlúv z iných rezortov štátneho rozpočtu	25 500,00	33 680,00
Z projektov Európskeho fondu reg. rozvoja	429 038,49	120 891,13
Zo spolufinancovania zo štátneho rozpočtu k projektom z EFRR - kapitálový transfer	304 855,81	0
Z Plánu obnovy a odolnosti	262 000,00	1 360 834,05
Od ostatných subjektov verejnej správy	300 730,30	146 425,30
Granty od medzinárodných organizácií	2 037 869,89	2 797 738,09
Ostatné tuzemské granty	10 204,13	21 700,00

(4) Opis a vyčíslenie hodnoty významných položiek príjmov z reklám, ktoré sú určené na charitatívne účely, a charitatívnej lotérie prijatých v bezprostredne predchádzajúcom účtovnom období a v bežnom účtovnom období.

Účtovná jednotka nemá pre tento bod obsahovú náplň.

(5) Opis a vyčíslenie hodnoty významných súm v nadväznosti na položky výkazu ziskov a strát v členení na nepeňažné dary, náklady na ostatné služby, osobitné náklady a iné ostatné náklady poskytnuté v bežnom účtovnom období.

a) opis a vyčíslenie významných položiek nákladov:

v EUR

Druh a opis nákladov:	Stav na konci bezprostredne predchádzajúceho obdobia	Stav na konci bežného účtovného obdobia
Spotreba materiálu	1 254 282,49	2 151 246,90
Spotreba energie	1 210 578,69	1 304 247,81
Opravy a udržiavanie	204 460,06	327 103,96
Cestovné	763 105,77	837 386,69
Ostatné služby	1 098 359,21	2 143 160,38
Mzdové náklady	15 819 418,24	17 484 932,45
Zákonné sociálne a zdravotné poistenie	5 448 253,29	6 196 356,50
Ostatné sociálne poistenie	175 894,47	204 268,98
Zákonné sociálne náklady	815 703,49	933 290,57
Iné ostatné náklady	1 845 443,49	1 799 275,25
Odpisy DNM a DHM	1 775 255,48	1 804 593,68
Tvorba fondov	1 243 109,80	1 341 109,80
Poskytnuté príspevky iným účtovným jednotkám	297 456,11	334 403,00

b) významné položky v nákladoch na ostatné služby:

v EUR

Druh a opis nákladov:	Stav na konci bezprostredne predchádzajúceho obdobia	Stav na konci bežného účtovného obdobia
Prenájom	45 049,60	60 364,17
Vložné na konferencie	73 378,14	72 343,97
Ďalšie vzdelávanie zamestnancov UKF	10 270,34	105 060,38
Telefón, fax	11 082,26	11 239,43
Počítačové siete	131 185,03	47 444,07
Poštovné	54 813,32	58 072,17
Odvoz odpadu	29 581,75	40 071,05
Revízie zariadení	86 172,20	115 936,22
Inzercia, propagácia, reklama	19 857,86	26 484,29
Drobný nehmotný majetok, ostatné nehmotné služby	31 995,45	28 919,98
Právne služby, znalecké posudky, autorské honoráre	90 127,49	117 210,45
Čistenie a pranie	27 830,92	42 483,97
Ochrana objektov	11 604,28	15 357,31
Odchyt zrážkovej vody, stočné	115 557,15	110 728,29
Ubytovanie cudzím	8 624,80	16 828,61
Poskytnuté stravovacie služby pre účastníkov pracovných stretnutí	29 725,50	42 838,00
Publikovanie článkov	112 066,68	138 641,14
Umelecké vystúpenie	16 250,00	30 888,48
Vysťahovanie nábytku	25 171,56	39 958,32
Prieskum verejnej mienky	12 171,60	4 098,00
Analýza dát	0,00	810 620,40
Zabezpečenie stravovania, občerstvenia	29 686,92	16 978,89

c) významné položky iných ostatných nákladov:

v EUR

Druh a opis nákladov:	Stav na konci bezprostredne predchádzajúceho obdobia	Stav na konci bežného účtovného obdobia
Štipendiá doktorandov	1 152 896,47	1 301 744,88
Štipendiá z vlastných zdrojov - za vynikajúce výsledky v štúdiu, umeleckú, športovú činnosť	63 077,00	62 984,00
Štipendiá zahraničných doktorandov	80 320,00	97 300,00
Poistné náklady (budovy, automobily, zahraničné pracovné cesty)	9 295,64	9 614,29
Členské	13 497,50	14 519,82
Zmarené investície (projektové dokum., štúdie)	245 633,68	0,00
Erasmus - splátky	39 920,00	290 597,20

(6) Prehľad o účele a výške použitia zostatku podielu zaplatenej dane v minulých obdobiach a prijatého podielu zaplatenej dane v bežnom účtovnom období.

V priebehu roka 2024 boli z podielu zaplatenej dane poukázané UKF finančné prostriedky vo výške 4 589,72 EUR. Tieto finančné prostriedky boli vo výške 1 234,73 EUR použité na nákup literatúry do Univerzitnej knižnice s cieľom skvalitniť a obohatiť knižničný fond pre študentov, pedagógov

a výskumných pracovníkov. Zostatok vo výške 3 354,99 EUR bude použitý nasledujúci rok na zabezpečenie vzdelávania študentov aplikovanej informatiky.

v EUR

Účel použitia podielu zaplatenej dane	Použitá suma zostatku z predchádzajúceho účtovného obdobia	Použitá suma bežného účtovného obdobia
Nákup literatúry do Univerzitnej knižnice	0,00	1 234,73
Zostatok podielu zaplatenej dane bežného účtovného obdobia		3 354,99

Čl. V

Opis údajov na podsúvahových účtoch

Významné položky zásob prijatých na komisionálny predaj, prenajatého majetku, majetku prijatého do úschovy, odpísané pohľadávky a prípadné ďalšie položky.

Na podsúvahovom účte je vedený nasledovný majetok:

v EUR

Názov majetku	Suma
Drobný hmotný majetok (v obstarávacej cene od 100 – 1 700 EUR)	10 939 827,07
Drobný nehmotný majetok (v obstarávacej cene od 100 – 2 400 EUR)	294 733,56
Knihy v knižničnom fonde	2 820 550,04
Spolu	14 055 110,67

Čl. VI

Ďalšie informácie

(1) Opis a hodnota iných aktív, ktorými sa rozumie majetok, ktorý vznikol v dôsledku minulých udalostí a ktorého existencia alebo vlastníctvo závisí od toho, či nastane alebo nenastane jedna alebo viac neistých udalostí v budúcnosti, ktorých vznik nezávisí od účtovnej jednotky; týmito inými aktívami sú napríklad práva zo servisných zmlúv, poisťných zmlúv, koncesionárskych zmlúv, licenčných zmlúv, práva z investovania prostriedkov získaných oslobodením od dane z príjmov.

Účtovná jednotka nemá pre tento bod obsahovú náplň.

(2) Opis a hodnota iných pasív vyplývajúcich zo súdnych rozhodnutí, z poskytnutých záruk, zo všeobecne záväzných právnych predpisov, z ručenia podľa jednotlivých druhov ručenia; takýmito inými pasívami sú:

a) možná povinnosť, ktorá vznikla ako dôsledok minulej udalosti a ktorej existencia závisí od toho, či nastane alebo nenastane jedna alebo viac neistých udalostí v budúcnosti, ktorých vznik nezávisí od účtovnej jednotky, alebo

b) povinnosť, ktorá vznikla ako dôsledok minulej udalosti, ale ktorá sa nevykazuje v súvahe, pretože nie je pravdepodobné, že na splnenie tejto povinnosti bude potrebný úbytok ekonomických úžitkov, alebo výška tejto povinnosti sa nedá spoľahlivo oceniť.

Účtovná jednotka nemá pre tento bod obsahovú náplň.

(3) Opis významných položiek ostatných finančných povinností, ktoré sa nesledujú v účtovníctve a neuvádzajú sa v súvahe; pri každej položke sa uvádza jej opis, výška a údaj, či sa týka spriaznených osôb, a to

a) povinnosť z devízových termínovaných obchodov a iných finančných derivátov,

b) povinnosť z opčných obchodov,

c) zákonná povinnosť alebo zmluvná povinnosť odobrať určité produkty alebo služby, napríklad z dodávateľských alebo odberateľských zmlúv,

d) povinnosť z leasingových, nájomných, servisných, poisťných, koncesionárskych, licenčných zmlúv a podobných zmlúv,

e) iné povinnosti.

Účtovná jednotka nemá pre tento bod obsahovú náplň.

(4) Prehľad nehnuteľných kultúrnych pamiatok, ktoré sú v správe alebo vo vlastníctve účtovnej jednotky, a to názov, adresa a číslo kultúrnej pamiatky v Ústrednom zozname pamiatkového fondu.

Názov kultúrnej pamiatky	Adresa	Číslo v Ústrednom zozname pamiatkového fondu
Budova administratívna	Štefánikova tr. 67, Nitra	11018/1
Súd s areálom	Hviezdoslavova 15, Spišská Nová Ves	11087/1,2,3

(5) Informácie o významných skutočnostiach, ktoré nastali medzi dňom, ku ktorému sa zostavuje účtovná závierka a dňom jej zostavenia.

UKF neeviduje skutočnosti, ktoré by negatívne ovplyvnili hospodárenie.

VÝKAZ ZISKOV A STRÁT
k 31.12.2024

IČO Mesiac Rok Kód okresu Kód obce
00157716 12 2024 403 NO1

Názov účtovnej jednotky
Univerzita Konštantína Filozofa v Nitre

Právna forma účtovnej jednotky
Verejná vysoká škola

Sídlo účtovnej jednotky
Ulica a číslo
Tr. A. Hlinku 1

PSČ Názov obce
94901 Nitra

Smerové číslo telefónu Číslo telefónu Číslo faxu
037 6408061 6408019

e-mail

<p>Zostavené dňa: 24.03.2025</p>	<p>Podpisový záznam štatutárneho orgánu alebo člena štatutárneho orgánu účtovnej jednotky:</p> <p><i>lha-</i></p>	<p>Podpisový záznam osoby zodpovednej za zostavenie účtovnej závierky:</p> <p><i>fršauon</i></p>	<p>Podpisový záznam osoby zodpovednej za vedenie účtovníctva:</p> <p><i>fršauon</i></p>
---	---	--	---

Výsledovka VVS SR od roku 2010

Č.úctu	Č.r.	HČ. Nezd.	PČ. zdaň.	Spolu	BezprPredÚO	
		1- 13/2024	1- 13/2024	1- 13/2024	1- 13/2023	
Č.úctu	Náklady	Č.r.				
501	Spotreba materiálu	01	2.150.054,37	1.192,53	2.151.246,90	1.254.282,49
502	Spotreba energie	02	1.295.996,04	8.251,77	1.304.247,81	1.210.578,69
504	Predaný tovar	03	0,00	0,00	0,00	0,00
511	Opravy a udržiavanie	04	318.562,23	8.541,73	327.103,96	201.460,06
512	Cestovné	05	837.048,69	338,00	837.386,69	763.105,77
513	Náklady na reprezentáciu	06	33.560,95	0,00	33.560,95	26.217,22
518	Ostatné služby	07	2.128.841,07	14.319,31	2.143.160,38	1.098.383,63
521	Mzdové náklady	08	17.481.922,45	3.010,00	17.484.932,45	15.819.418,24
524	Zákonné soc.a zdrav.poistenie	09	6.195.276,17	1.080,33	6.196.356,50	5.448.253,29
525	Ostatné sociálne poistenie	10	204.268,98	0,00	204.268,98	175.894,47
527	Zákonné sociálne náklady	11	933.290,57	0,00	933.290,57	815.703,49
528	Ostatné sociálne náklady	12	0,00	0,00	0,00	0,00
531	Daň z motorových vozidiel	13	0,00	0,00	0,00	0,00
532	Daň z nehnuteľností	14	61.729,80	164,12	61.893,92	54.945,92
538	Ostatné dane a poplatky	15	90.216,46	214,06	90.430,52	77.856,54
541	Zmluvné pokuty a penále	16	0,00	0,00	0,00	0,00
542	Ostatné pokuty a penále	17	0,00	0,00	0,00	0,00
543	Odpísanie nevyož. pohľadáv.	18	5.457,45	1.682,80	7.140,25	897,60
544	Úroky	19	0,00	0,00	0,00	0,00
545	Kurzové straty	20	1.957,55	0,00	1.957,55	1.419,09
546	Dary	21	0,00	0,00	0,00	0,00
547	Osobitné náklady	22	1.324.225,40	0,00	1.324.225,40	739.673,00
548	Manká a škody	23	0,00	0,00	0,00	0,00
549	Iné ostatné náklady	24	1.799.174,35	100,90	1.799.275,25	1.845.443,49
551	Odpisy DNM a DHM	25	1.804.593,68	0,00	1.804.593,68	1.775.255,48
552	Zostatková cena pred. NM a HM	26	0,00	0,00	0,00	0,00
553	Predané cenné papiere	27	0,00	0,00	0,00	0,00
554	Predaný materiál	28	0,00	0,00	0,00	0,00
555	Náklady na krátkod.fin.majetok	29	0,00	0,00	0,00	0,00
556	Tvorba fondov	30	1.341.191,75	0,00	1.341.191,75	1.243.109,80
557	Náklady z precenenia CP	31	0,00	0,00	0,00	0,00
558	Tvorba a zúčtovanie OP	32	0,00	1.682,80-	1.682,80-	0,00
561	Poskyt. prisp. organ. zložkám	33	0,00	0,00	0,00	0,00
562	Poskyt. prisp. iným účt. jedn.	34	334.403,00	0,00	334.403,00	297.456,11
563	Poskyt. prisp. fyzic. osobám	35	0,00	0,00	0,00	0,00
565	Poskyt. prisp. z pod.zapl.dane	36	0,00	0,00	0,00	0,00
567	Poskyt. prisp. z ver.zbierky	37	0,00	0,00	0,00	0,00
Účtová trieda 5 celkom (r. 01 až 37)		38	38.341.770,96	37.212,75	38.378.983,71	32.849.354,38
Kontrolné číslo (r. 01 až 38)		994	76.683.541,92	74.425,50	76.757.967,42	65.698.708,76
Č.úctu	Výnosy	Č.r.				
601	Tržby za vlastné výroby	39	8.264,07	0,00	8.264,07	8.923,11
602	Tržby z predaja služieb	40	1.155.075,45	40.930,22	1.196.005,67	1.334.561,01
604	Tržby za predaný tovar	41	0,00	0,00	0,00	0,00
611	Zmena stavu nedokončenej výr.	42	0,00	0,00	0,00	0,00
612	Zmena stavu zásob polotovarov	43	0,00	0,00	0,00	0,00
613	Zmena stavu zásob výrobkov	44	1.969,66-	0,00	1.969,66-	5.431,22
614	Zmena stavu zásob zvierat	45	0,00	0,00	0,00	0,00
621	Aktivácia materiálu a tovaru	46	0,00	0,00	0,00	0,00
622	Aktivácia vnútroorgan. služieb	47	9.660,00	0,00	9.660,00	7.109,00
623	Aktivácia DNM	48	0,00	0,00	0,00	0,00
624	Aktivácia DHM	49	0,00	0,00	0,00	0,00
641	Zmluvné pokuty a penále	50	9.202,50	0,00	9.202,50	13.186,79
642	Ostatné pokuty a penále	51	0,00	0,00	0,00	209,47
643	Platby za odpísané pohľadávky	52	0,00	0,00	0,00	0,00
644	Úroky	53	271.027,68	259,60	271.287,28	161.419,38
645	Kurzové zisky	54	217,25	0,00	217,25	1.071,60

Výsledovka VVS SR od roku 2010

Č.úctu	Č.r.	HČ. Nezd.	PČ. zdaň.	Spolu	BezprPredÚO
		1- 13/2024	1- 13/2024	1- 13/2024	1- 13/2023
646	Prijaté dary	55	0,00	0,00	0,00
647	Osobitné výnosy	56	0,00	0,00	0,00
648	Zákonné poplatky	57	1.856.450,93	0,00	1.818.676,46
649	Iné ostatné výnosy	58	2.875.323,45	10.281,73	1.979.906,18
651	Tržby z predaja DNM a DHM	59	0,00	0,00	0,00
652	Výnosy z dlhodob. fin. invest.	60	0,00	0,00	0,00
653	Tržby z predaja CP a podielov	61	0,00	0,00	0,00
654	Tržby z predaja materiálu	62	0,00	0,00	0,00
655	Výnosy z krátkodob. fin. maj.	63	0,00	0,00	0,00
656	Výnosy z použitia fondu	64	158.584,48	0,00	104.067,48
657	Výnosy z precenenia CP	65	0,00	0,00	0,00
658	Výnosy z nájmu majetku	66	104.312,15	0,00	104.991,86
661	Prijaté prisp. od org. zložiek	67	0,00	0,00	0,00
662	Prijaté prisp. od iných organ.	68	0,00	0,00	0,00
663	Prijaté prisp. od fyzic. osôb	69	0,00	0,00	0,00
664	Prijaté členské príspevky	70	0,00	0,00	0,00
665	Prisp. z podielu zaplat. dane	71	1.234,73	0,00	788,07
667	Prijaté prisp. z verej.zbierok	72	0,00	0,00	0,00
691	Dotácie	73	32.687.626,63	0,00	28.093.151,97
Účtová trieda 6 celkom (r. 39 až 73)	74	39.135.009,66	51.471,55	39.186.481,21	33.633.493,60
Výsledok hosp.pred zdanením r.74-r.38	75	793.238,70	14.258,80	807.497,50	784.139,22
591	Daň z príjmov	76	70.575,60	5.287,20	57.779,89
595	Dodatoč. odvody dane z príjmov	77	0,00	0,00	0,00
Výsledok hospodárenia po zdanení	78	722.663,10	8.971,60	731.634,70	726.359,33
Kontrolné číslo (r. 39 až 78)	995	79.856.496,72	131.460,70	79.987.957,42	68.835.265,64

Výkaz ziskov a strát

za oblasť sociálnej podpory

študentov

zostavená k 31.12.2024

(v eurách zaokrúhlene na dve desatinné miesta)

Daňové identifikačné číslo

2 0 2 1 2 4 6 5 9 0

IČO

0 0 1 5 7 7 1 6

Účtovná zvierka

- riadna
 - mimoriadna

Za obdobie

Mesiac

rok

od 1 2024
do 1 2 2024

Bezprostredne
predch. obdobie

od 1 2023
do 1 2 2023

Obchodné meno alebo názov účtovnej jednotky

U N I V E R Z I T A K O N Š T A N T Í N A F I L O Z O F A
V N I T R E

Sídlo účtovnej jednotky

Ulica a číslo

T R . A . H L I N K U 1

PSC

9 4 9 0 1

Názov obce

N I T R A

Smerové číslo telefónu

0 3 7

Číslo telefónu

6 4 0 8 0 6 1

Číslo faxu

E-mailová adresa

a k r i z a n o v a 2 @ u k f . s k

Zostavená dňa: 24.03.2025

Podpisový záznam osoby
zodpovednej za vedenie účtovníctva:

Podpisový záznam osoby
zodpovednej za zostavenie
účtovnej zvierky:

Podpisový záznam štatutárneho
orgánu alebo člena štatutárneho
orgánu účtovnej jednotky:

Číslo účtu	Náklady	Číslo riadku	Činnosť	
			Hlavná činnosť za sociálnu oblasť 2023	Hlavná činnosť za sociálnu oblasť 2024
a	b	c	1	2
501	Spotreba materiálu	01	81 149,70	892 170,37
502	Spotreba energie	02	405 023,66	435 638,54
504	Predaný tovar	03	0,00	0,00
511	Opravy a udržiavanie	04	109 690,40	109 631,72
512	Cestovné	05	0,00	238,10
513	Náklady na reprezentáciu	06	1 533,36	713,10
518	Ostatné služby	07	241 099,42	313 448,57
521	Mzdové náklady	08	771 275,76	816 930,86
524	Zákonné soc. poistenie a zdr.pois.	09	267 698,25	301 006,64
525	Ostatné sociálne poistenie	10	7 756,89	9 744,98
527	Zákonné sociálne náklady	11	15 004,73	26 909,44
528	Ostatné sociálne náklady	12	0,00	0,00
531	Daň z motorových vozidiel	13	0,00	0,00
532	Daň z nehnuteľností	14	40 306,67	42 524,10
538	Ostatné dane a poplatky	15	51 022,27	58 270,00
541	Zmluvné pokuty a penále	16	0,00	0,00
542	Ostatné pokuty a penále	17	0,00	0,00
543	Odpísanie pohľadávky	18	0,00	0,00
544	Úroky	19	0,00	0,00
545	Kurzové straty	20	0,00	0,00
546	Dary	21	0,00	0,00
547	Osobitné náklady	22	0,00	0,00
548	Manká a škody	23	0,00	0,00
549	Iné ostatné náklady	24	71 653,45	64 413,46
551	Odpisy DNM a DHM	25	490 339,37	510 765,47
552	Zost. cena predaného DNM a DHM	26	0,00	0,00
553	Predané cenné papiere	27	0,00	0,00
554	Predaný materiál	28	0,00	0,00
555	Náklady na krátkod. finančný maj.	29	0,00	0,00
556	Tvorba fondov	30	43 964,80	50 631,75
557	Náklady na precenenie cen.pap.	31	0,00	0,00
558	Tvorba a zúčt. opravných položiek	32	0,00	0,00
561	Poskytnuté príspevky org. zlož.	33	0,00	0,00
562	Poskyt. príspevky iným účt. jednot.	34	35 640,00	57 474,00
563	Poskytnuté príspevky fyz. osobám	35	0,00	0,00
565	Poskytnuté príspevky z podielu zaplatenej dane	36	0,00	0,00
567	Poskyt. príspevky z verejnej zbierky	37	0,00	0,00
Účtová trieda 5 spolu r.01 až r.37		38	2 633 158,73	3 690 511,10

Číslo účtu	Výnosy	Číslo riadku	Činnosť	
			Hlavná činnosť za sociálnu oblasť 2023	Hlavná činnosť za sociálnu oblasť 2024
a	b	c	1	2
601	Tržby za vlastné výrobky	39	0,00	0,00
602	Tržby z predaja služieb	40	1 182 837,90	1 053 889,10
604	Tržby za predaný tovar	41	0,00	0,00
611	Zmenaq stavu zásob ned. výroby	42	0,00	0,00
612	Zmena stavu zásob polotovarov	43	0,00	0,00
613	Zmena stavu zásob výrobkov	44	0,00	0,00
614	Zmena stavu zásob zvierat	45	0,00	0,00
621	Aktivácia materiálu a tovaru	46	0,00	0,00
622	Aktivácia vnútroorganizačných služieb	47	0,00	0,00
623	Aktivácia dlhodobého nehmot. majetku	48	0,00	0,00
624	Aktivácia dlhodobého hmotného majet.	49	0,00	0,00
641	Zmluvné pokuty a penále	50	0,00	0,00
642	Ostatné pokuty a penále	51	0,00	0,00
643	Platby za odpísané pohľadávky	52	0,00	0,00
644	Úroky	53	12 126,66	13 621,32
645	Kurzové zisky	54	0,00	0,00
646	Prijaté dary	55	0,00	0,00
647	Osobitné výnosy	56	0,00	0,00
648	Zákonné poplatky-školné	57	43 964,80	50 631,75
649	Iné ostatné výnosy	58	9 722,68	28 053,90
651	Tržby z predaja dlhodobého majetku	59	0,00	0,00
652	Výnosy z dlhodobého finančného maj.	60	0,00	0,00
653	Tržby z predaja cenných papierov a pod.	61	0,00	0,00
654	Tržby z predaja materiálu	62	0,00	0,00
655	Výnosy z krátkod. finančného majetku	63	0,00	0,00
656	Výnosy z použitia fondu	64	63 077,00	62 984,00
657	Výnosy z precenenia cenných papierov	65	0,00	0,00
658	Výnosy z nájmu majetku	66	0,00	0,00
661	Prijaté príspevky od organizačných zložiek	67	0,00	0,00
662	Prijaté príspevky od iných organizácií	68	0,00	0,00
663	Prijaté príspevky od fyzických osôb	69	0,00	0,00
664	Prijaté členské príspevky	70	0,00	0,00
665	Príspevky z podielu zaplatenej dane	71	0,00	0,00
667	Prijaté príspevky z verejných zbierok	72	0,00	0,00
691	Dotácie	73	1 724 522,57	1 756 693,07
Účtová trieda 6 spolu r.39 až r. 73		74	3 036 251,61	2 965 873,14
Výsledok hospodárenia pred zdanením r.74-r.38		75	403 092,88	-724 637,96
591	Daň z príjmov	76	2 305,02	2 588,04
595	Dodatocné odvody dane z príjmov	77	0,00	0,00
Výsledok hospod. po zdanení r. 75-(r.76 + r.77)		78	400 787,86	-727 226,00