


ELGAS, s.r.o.

**Výročná správa a Účtovná zvierka
k 31. decembru 2024
a Správa nezávislého audítora**

apríl 2025



VÝROČNĀ SPRĀVA 2024



ELGAS

člen skupiny GGE

OBSAH

1. Príhovor riaditeľky ELGAS, s.r.o.	03
2. Profil a predmet podnikania	04
3. Informácie o skupine GGE	06
4. Základná organizačná štruktúra	09
5. Zamestnanosť v spoločnosti	10
6. Vízia a poslanie firmy	11
7. Vybrané ekonomické ukazovatele a finančná situácia spoločnosti	12
7.1 Návrh na rozdelenie výsledku hospodárenia za obdobie 2024	12
7.2 Prehľad hlavných ukazovateľov spoločnosti	13
7.3 Ekonomika spoločnosti	14
8. Majetok a záväzky spoločnosti	15
9. Informácie o aktivitách v oblasti životného prostredia, pracovnoprávných vzťahoch, v oblasti výskumu, vývoja a v organizačnej zložke v zahraničí	16
10. Riziká a neistoty	17
11. Prehľad udalostí, ktoré nastali po dni, ku ktorému sa zostavuje účtovná závierka	18

1. PRÍHOVOR RIADITEĽKY ELGAS, s.r.o.

Vážení obchodní partneri, milí kolegovia,

rok 2024 bol pre spoločnosť ELGAS významným rokom zmien a nových príležitostí. Stali sme sa súčasťou českej skupiny UCED, čo nám otvára dvere k ďalšiemu rastu, posilneniu stability a rozšíreniu našich možností v oblasti dodávky energií a súvisiacich služieb. Táto zmena prináša synergie, ktoré nám umožnia ešte lepšie reagovať na potreby našich zákazníkov a poskytovať im moderné riešenia v oblasti energetiky.

V uplynulom roku sme dosiahli výborné finančné výsledky, čo svedčí o našej stabilite a efektívnom riadení. Spokojnosť našich zákazníkov zostáva naďalej našou prioritou, a preto sme aktívne rozširovali ponuku produktov – už nie sme len dodávateľom energií, ale aj spoľahlivým partnerom pri optimalizácii spotreby a znižovaní nákladov. Naše služby pomáhajú firmám aj domácnostiam využívať energiu efektívnejšie a udržateľnejšie.

Zároveň sme intenzívne pracovali na zlepšení interných procesov, aby sme zvýšili efektivitu a zabezpečili ešte kvalitnejší servis pre našich zákazníkov. Tieto kroky nám umožňujú nielen rásť, ale aj posilňovať dôveru, ktorú do nás naši partneri vkladajú.

Úspechy, ktoré sme dosiahli, by neboli možné bez našich zamestnancov, ktorí denne prinášajú do spoločnosti odbornosť, nasadenie a inovácie. Ich práca je základom nášho úspechu. Veľké poďakovanie patrí aj našim zákazníkom a obchodným partnerom – za dôveru, ktorú do nás vkladáte, a za spoluprácu, ktorú si nesmierne vážime.

S nadšením vstupujeme do ďalšieho obdobia a tešíme sa na nové výzvy. Veríme, že spoločne dokážeme posunúť ELGAS ešte ďalej a priniesť vám ešte lepšie riešenia v oblasti energetiky.

Ďakujem za vašu podporu a dôveru.



Jiřina Hinnerová
riaditeľka,
ELGAS, s.r.o.

2. PROFIL SPOLOČNOSTI A PREDMET PODNIKANIA

PROFIL SPOLOČNOSTI

Obchodné meno:	ELGAS, s.r.o.
Sídlo:	Robotnícka 2271, 017 01 Považská Bystrica
IČO:	36 314 242
DIČ:	2021518719
IČ DPH:	SK2021518719
Právna forma:	Spoločnosť s ručením obmedzením
Deň založenia:	12. 9. 2000
Deň zápisu do OR:	25. 9. 2020 Okresný súd Trenčín oddiel Sr., vložka č. 40896/R
Výška základného imania:	360 589 EUR
Orgány spoločnosti od 1. 1. 2021	
Konatelia	Ing. Mgr. Jiřina Hinnerová – konateľ Mgr. MUDr. Marian Jánoš, FCCA – konateľ Václav Skoblík - konateľ

PREDMET PODNIKANIA

ELEKTRO - ENERGETIKA

Dodávka a distribúcia elektriny

PLYNÁRENSTVO

Dodávka a distribúcia plynu

VÝKON ČINNOSTI ENERGETICKÉHO AUDITORA

**PRENÁJOM HNUTEĽNÝCH VECÍ,
PRENÁJOM BYOVÝCH
A NEBYTOVÝCH PRIESTOROV**



SPROSTREDKOVANIE OBCHODU

POSKYTNUTIE PODPORNEJ ENERGETICKEJ SLUŽBY

MALOOBCHOD A VEĽKOOBCHOD V ROZSAHU VOĽNYCH ŽIVNOSTI

INFORMÁCIE O SKUPINE GGE GROUP

SPOLOČNOSŤ GGE, KTORÁ JE ČLENOM SKUPINY UCED, ZALOŽENÁ V ROKU 2007, JE JEDNOU Z RÝCHLO RASTÚCICH ENERGETICKÝCH SPOLOČNOSTÍ V STREDNEJ A VÝCHODNEJ EURÓPE. DETAILNE OVLÁDAME CELÝ ENERGETICKÝ CYKLUS – OD DODÁVKY PALIVA PRE VÝROBU ENERGIÍ, CEZ VÝROBU A DISTRIBÚCIU ENERGIÍ, PREVÁDZKU A ÚDRŽBU ZARIADENÍ PRE VÝROBU ENERGIE, AŽ PO POSKYTOVANIE INŽINIERSKÝCH RIEŠENÍ. VĎAKA SYNERGICKÉMU EFEKTU, KTORÝ DOSAHUJEME ZASTREŠENÍM RÔZNYCH STUPŇOV VÝROBY A DODÁVKY ENERGIÍ, MÔŽEME KLIENTOM POSKYTOVAŤ VYSOKO EFEKTÍVNE, CENOVO DOSTUPNÉ A K ŽIVOTNÉMU PROSTREDIU ŠETRNÉ RIEŠENIA ICH ENERGETICKÝCH POTRIEB.

Synergie v jednotlivých oblastiach nášho podnikania zvyšujeme výmenou vedomostí a know-how medzi jednotlivými divíziami, čoho predpokladom je tím vysokokvalifikovaných odborníkov. Aj preto podporujeme kontinuálny profesionálny rast našich zamestnancov, čím zároveň zvyšujeme inovačný potenciál našej spoločnosti.

GGE je prostredníctvom dcérskych spoločností významným obchodníkom s energetickými komoditami v strednej a východnej Európe. Skúsenosti z procesu liberalizácie energetického trhu v Čechách a na Slovensku chceme využiť ako kľúčovú konkurenčnú výhodu aj na ďalších trhoch v Európe, kde je proces liberalizácie na nižšej úrovni.

Vďaka skúsenostiam s pôsobením na rôznych európskych trhoch dokážeme našim klientom poskytnúť nové riešenia pre ich potreby. Navyše,

spojením skúseností z obchodu s energiami so skúsenosťami s ich výrobou vo vlastnej rýži, roky môžeme poskytovať klientom najefektívnejšie a ekonomicky najvýhodnejšie riešenie. Pre našich obchodných partnerov sme poskytovateľom konzultácií, ktoré vedú k optimalizácii nákladov a po energetickom audite pomôžu so správnym investičným rozhodnutím.

Záleží nám na životnom prostredí a uvedomujeme si našu zodpovednosť za jeho ochranu. Vplyv civilizácie na životné prostredie môžeme ovplyvňovať všetci. Preto v našej spoločnosti hľadáme to najefektívnejšie riešenie, ako optimalizovať využitie vyrobenej energie. Myslíme ekologicky a snažíme sa zvyšovať podiel zelenej energie. Aj preto sme sa v rámci skupiny GGE rozhodli pre politiku Integrovaného manažérskeho systému podľa ISO.



GGE GROUP

V ROKU 2024 SKUPINA GGE ZMENILA HLAVNÉHO AKCIONÁRA. SKUPINA UCED, KTORÁ JE SÚČASŤOU ČESKEJ INVESTIČNEJ SKUPINY CREDITAS, ÚSPEŠNE UKONČILA NÁKUP SPOLOČNOSTI GGE a.s. OD SPOLOČNOSTI INFRACAPITAL, INFRAŠTRUKTURÁLNEJ INVESTIČNEJ DIVÍZIE SPOLOČNOSTI M&G PLC. TRANSAKCIA BOLA DEFINITÍVNE UZAVRETÁ V PRIEBEHU JÚNA 2024 A PREDSTAVUJE VÝZNAMNÝ MÍLNIK PRE OBE ZÚČASTNENÉ STRANY.

PREDMETY PODNIKANIA

- VÝROBA ELEKTRINY A TEPLA
- PREDAJ ENERGETICKÝCHKOMODÍT
- PREVÁDZKA DISTRIBUČNÝCH SIETÍ
- INŽINIERING ENERGETICKÝCH CELKOV
- SPRÁVA BUDOV



SÚČASŤOU GGE SÚ NASLEDUJÚCE SPOLOČNOSTI:

VÝROBA TEPLA A ELEKTRINY

TEPLÁREŇ Považská Bystrica, s.r.o.

Snina Energy, s. r. o.

Teplo GGE s. r. o.

Energetika Sered', s.r.o.

DODÁVKA A DISTRIBÚCIA TEPLA

SOUTHERM, s.r.o.

GGE distribúcia, s. r. o.

DODÁVKA ELEKTRINY A PLYNU

ELGAS, s.r.o.

ELGAS Sales a.s.

OSTATNÉ SLUŽBY

TENERGO Slovensko, s.r.o.

IFM, a. s.

SOUTHERM SPRÁVA, s.r.o.

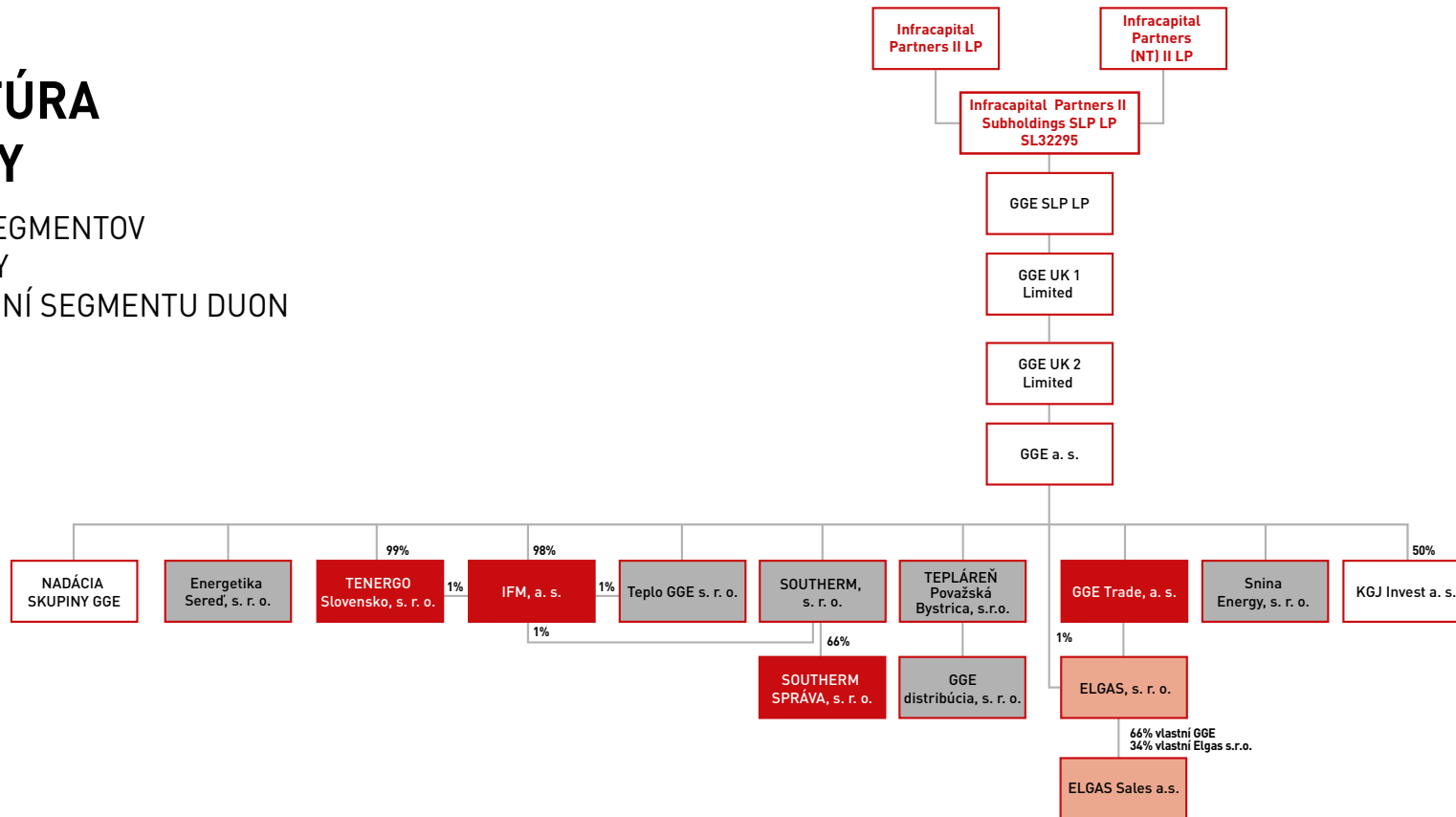
GGE a. s.

GGE Trade, a.s.

GGE a. s.

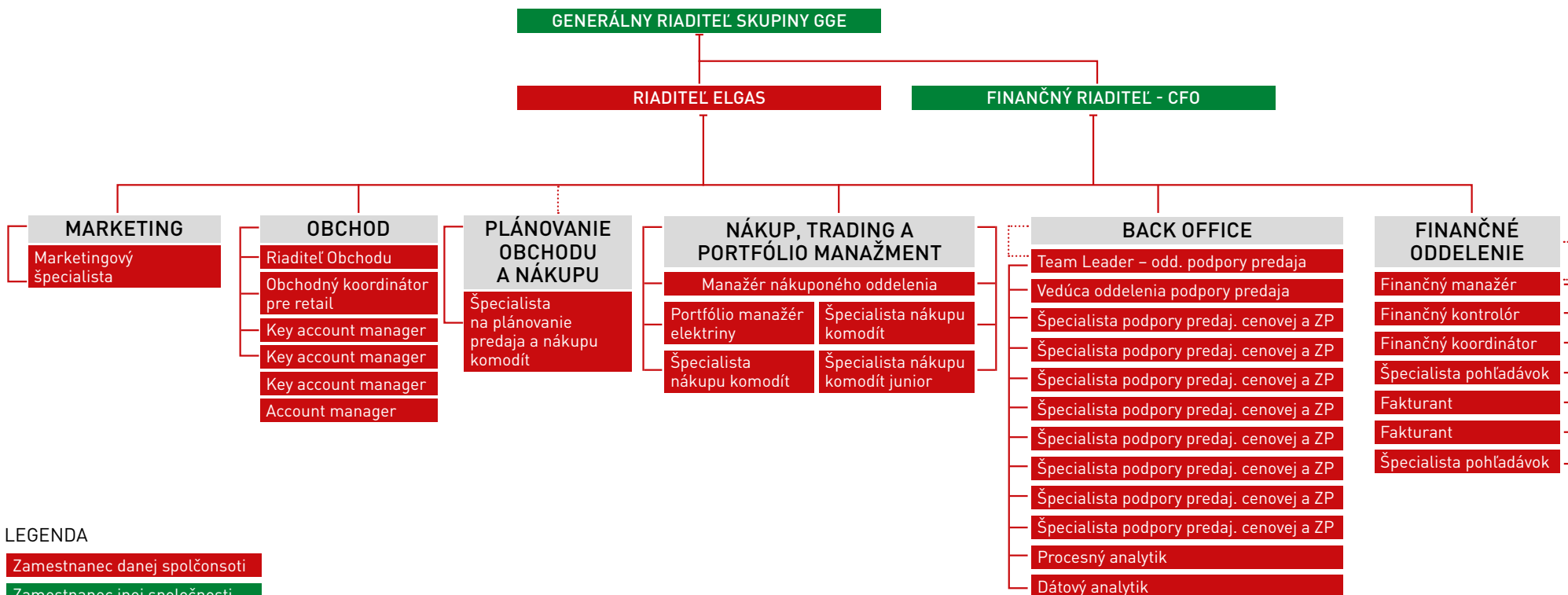
ŠTRUKTÚRA SKUPINY

ČLENIENIE SEGMENTOV
GGE SKUPINY
PO ODČLEENÍ SEGMENTU DUON
31. 12. 2024



4. ZÁKLADNÁ ORGANIZAČNÁ ŠTRUKTÚRA ELGAS, s.r.o.

K 31. 12. 2024



LEGENDA

- Zamestnanec danej spoločnosti
- Zamestnanec inej spoločnosti v rámci skupiny GGE
- Externý dodávateľ služieb

5. ZAMESTNANOSŤ V SPOLOČNOSTI

V roku 2024 bol priemerný stav zamestnancov 27. Ku dňu, ku ktorému sa zostavuje účtovná závierka ELGAS, s.r.o., zamestnával 30 zamestnancov, z toho 5 vedúcich pracovníkov.

V tejto oblasti neočakávame markantný nárast ale ani pokles zamestnancov. Počet zamestnancov je stabilný a zmeny v počte sú len javom prirodzenej fluktuácie. Celkové

náklady na mzdy vrátane odvodov ku dňu zostavenia účtovnej závierky predstavujú sumu 1 952 765 eur.

S cieľom neustáleho zvyšovania konkurencieschopnosti našej spoločnosti sa snažíme o vzdelávanie našich zamestnancov či už prostredníctvom odborných školení, workshopov alebo seminárov. Pri strednom a vyššom manažmente aj prostredníctvom

odborných konferencií. Zamestnanci majú možnosť výučby anglického jazyka s lektorom priamo na pracovisku 2-krát do týždňa. Nemalou mierou k zvyšovaniu odborných zručností a daností prispievajú tiež predplatené odborné magazíny. V sociálnej oblasti poskytujeme pre zamestnancov rôzne druhy benefitov, organizujeme športové podujatia, teambuildingy.

6. VÍZIA A POSLANIE FIRMY

Iba dodávka energií už v súčasnosti nestačí. Produktové inovácie, ale aj pridané služby k samotným produktom, sú na dnešnom vysoko konkurenčnom trhu zo strany dodávateľov energií nevyhnutnosťou. Spoločnosť ELGAS ako prvá na Slovensku priniesla združenú dodávku elektriny a plynu. Boli sme prvý alternatívny dodávateľ na srbskom trhu. Byť prvý v produktových inováciách, v úrovni služieb, a to pri konkurenčných cenách, je pre nás samozrejmosťou.

Práve od inovácií v službách si sľubujeme aj náš ďalší rast na zahraničných trhoch. Umožňuje nám to konkurovať etablovaným hráčom, ale aj veľkým nadnárodným energetickým koncernom. Pre náš tím je najdôležitejšia flexibilita, inovatívnosť a schopnosť rýchlo reagovať na potreby odberateľov.

7. VYBRANÉ EKONOMICKÉ UKAZOVATELE A FINANČNÁ SITUÁCIA V SPOLOČNOSTI

7.1 NÁVRH NA ROZDELENIE VÝSLEDKU HOSPODÁRENIA ZA ROK 2024

O rozdelení výsledku hospodárenia za účtovné obdobie za rok 2024 - zisk po zdanení vo výške 5 865 339 eur rozhodne valné zhromaždenie. Návrh štatutárneho orgánu valnému zhromaždeniu je nasledovný:

POLOŽKA	V EUR
Výsledok hospodárenia po zdanení v roku 2024	5 865 339
Prídel do rezervného fondu	
Neuhradená strata z predchádzajúcich období	
Nerozdelený zisk	5 836 012
Dividendy	
Prídel do sociálneho fondu	29 327

7.2 PREHĽAD HLAVNÝCH UKAZOVATEĽOV SPOLOČNOSTI

UKAZOVATEĽ	MERNÁ JEDNOTKA	2024	2023
Výnosy	EUR	183 918 108	176 425 367
<i>z toho tržby za služby</i>	EUR	179 611 681	176 321 603
Náklady	EUR	201 481 788	181 299 639
<i>z toho odpisy dlhodobého majetku</i>	EUR	297 368	213 321
Pridaná hodnota	EUR	-15 178 043	-38 933 208
Výsledok hospodárenia z hospodárskej činnosti	EUR	-17 563 680	-4 874 272
Výsledok hospodárenia pred zdanením	EUR	7 474 113	53 153 458
Výsledok hospodárenia po zdanení	EUR	5 865 339	40 691 617
Majetok celkom	EUR	47 515 264	76 607 721
<i>z toho neobežný</i>	EUR	662 057	942 482
<i>obežný</i>	EUR	41 033 779	71 768 732
Vlastné imanie	EUR	26 095 526	40 223 308
Základné imanie	EUR	360 589	360 589
Záväzky	EUR	19 437 093	34 653 833

7.3 EKONOMIKA SPOLOČNOSTI

Za rok 2024 spoločnosť dosiahla hospodársky výsledok – zisk pred zdanením vo výške 7 474 113 eur.

Pri pohľade na štruktúru výnosov, ktoré bez mimoriadnych výnosov dosiahli celkovú sumu 183 918 108 eur možno konštatovať, že na ich dosiahnutí sa s najväčšou percentnou mierou podieľali tržby za služby vo výške 179 611 681 eur. Ostatné výnosy z hospodárskej činnosti dosiahli výšku 3 795 351 eur.

Náklady spoločnosti bez mimoriadnych nákladov dosiahli za rok 2024 výšku 201 481 788 eur. Najväčšou položkou na strane nákladov boli spotreba materiálu a energie vo výške 189 063 714 eur a náklady na služby vo výške 5 726 010 eur. Dane a poplatky dosiahli celkovú výšku 318 819 eur. Náklady na sociálne poistenie v celkovej výške 464 975 eur. Ostatné náklady v celkovej výške 3 862 930 eur. Hodnota ostatných nákladov z hospodárskej činnosti bola ovplyvnená použitím rezerv na ostatné záväzky a náklady.

8. MAJETOK A ZÁVÄZKY SPOLOČNOSTI

Neobežný majetok spoločnosti predstavuje hodnotu 662 057 eur.

Dlhodobý hmotný majetok, v celkovej sume 45 376 eur. Dlhodobý nehmotný majetok dosiahol výšku 616 681 eur.

Obežný majetok predstavuje hodnotu 41 033 779 eur.

Značnú časť obežného majetku tvoria krátkodobé pohľadávky. Predstavujú čiastku 34 442 354 eur z toho krátkodobé pohľadávky ktoré vznikli spoločnosti z obchodného styku, predstavujú výšku 8 747 162 eur. Zásoby v celkovej výške 2 524 733 eur. Zvyšnú časť tvoria finančné účty 3 379 385 eur.

Záväzky spoločnosti dosiahli k 31. 12. 2024 čiastku 19 437 093 eur.

Najpodstatnejšou časťou záväzkov spoločnosti sú krátkodobé záväzky vo výške 18 223 016 eur. Z toho záväzky vzniknuté z obchodného styku vo výške 13 519 061 eur, dlhodobé záväzky vo výške 4 515 eur, záväzky voči zamestnancom 82 117 eur, záväzky zo sociálneho poistenia 55 356 eur, daňové záväzky 1 544 051 eur a ostatné záväzky vo výške 59 190 eur. Krátkodobé rezervy v celkovej výške 1 203 746 eur.

9. INFORMÁCIE O AKTIVITÁCH V OBLASTI ŽIVOTNÉHO PROSTREDIA, PRACOVNOPRÁVNÝCH VZŤAHOCH, V OBLASTI VÝSKUMU, VÝVOJA A V ORGANIZAČNEJ ZLOŽKE V ZAHRANIČÍ

Starostlivosť o životné prostredie je v jadre nášho podnikania. Proaktívne sa snažíme znižovať dopady z nášho podnikania a bojujeme proti možným rizikám. Jedným z nich sú aj ekologické havárie, ktorým predchádzame zavádzaním osvedčených postupov a preventívnych opatrení všade tam, kde je to možné. V Skupine hľadáme aj nové príležitosti. O to viac, ak sa jedná o environmentálne priateľské možnosti rozvoja nášho podnikania. V oblasti zahraničia stále pôsobíme na slovenskom trhu, ale vďaka získaniu nového akcionára UCED sa nám otvoria nové možnosti na českom trhu.

V oblasti spoločenskej zodpovednosti sa zameriavame na spokojnosť zákazníkov, zvyšovanie angažovanosti zamestnancov, rovnosť ich možností a minimalizáciu rizík pri výkone ich povolania. Rovnosť možností a príležitostí je pre nás zásadným spoločenským problémom. V tejto oblasti chceme ísť príkladom, aj preto intenzívne pracujeme na zbieraní štatistík a údajov, ktoré nám pomáhajú viesť skupinu tak, aby žiadna časť jej zamestnancov nebola nespravodlivo oceňovaná alebo uprednostňovaná. Prostredníctvom Nadácie GGE podporujeme rozvoj komunit, v ktorých pôsobíme. V minulom roku sme podporili 26 projektov,

ktoré boli v súlade s cieľmi nadácie GGE. Nadácia GGE sa zameriava najmä na podporu športových aktivít pre deti a mládež, environmentálne aktivity a rozvoj komunit. Medzi projekty, ktoré sme podporili, patria školské projekty v Snine, konferencia pre mládež Európska noc výskumníkov, finančná pomoc pre detské oddelenie na Kramároch a finančná pomoc viacerým detským športovým klubom.

Zodpovedné riadenie aplikujeme prostredníctvom snahy o maximálny súlad s predpismi a zákonmi. Pravidelne monitorujeme a vyhodnocujeme riziká s cieľom zvýšiť kvalitu a spoľahlivosť našej infraštruktúry. Našich zamestnancov neustále školíme, napríklad v oblastiach ako sa vymedziť voči korupčnému správaniu, kde ho nahlásiť, ako sa ho zbaviť. Prijali sme Etický kódex, predstavujúci súhrn etických princípov, noriem a pravidiel záväzných pre zamestnancov a implementovali sme nástroj pre anonymné nahlasovanie jeho porušenia. Pre zvýšenie transparentnosti radenia organizujeme na každej prevádzke spoločné stretnutia medzi vedením skupiny a všetkými zamestnancami. Intenzívne pracujeme na tom, aby sa naši dodávatelia prihlásili k cieľom a hodnotám, ktoré sme si v Skupine stanovili. Na

kyberbezpečnosť v rámci skupiny dávame dôraz, pretože si uvedomujeme, že zanedbanie rizík či nešťastná náhoda môžu viesť k zníženiu komfortu tisícov rodín alebo zastaveniu výroby v stovkách podnikov našich partnerov.

V roku 2024 sme nenadobudli žiadne vlastné akcie, dočasné listy, obchodné podiely a akcie, dočasné listy a obchodné podiely materskej účtovnej jednotky. Rovnako nemáme organizačnú zložku v zahraničí.

10. RIZIKÁ A NEISTOTY

Spoločnosť ELGAS bude aj naďalej zodpovedná za rozvoj nových investícií, ktoré budú odrážať strategické smerovanie spoločnosti, čím bude vystavená výzvam, ktoré vyplývajú z trhových a makroekonomických zmien. Spoločnosť môže podliehať aj negatívnym dopadom geopolitického vývoja súvisiaceho najmä s vojnou na Ukrajine, ktorý môže opätovne zvýšiť riziko výpadku dodávok plynu na územie EÚ. Vysoký rast cien energií zároveň zvyšuje riziko politických zásahov do štandardných cenových mechanizmov a ich regulácie, ku ktorým došlo aj v roku 2024.

11. PREHĽAD UDALOSTÍ, KTORÉ NASTALI PO DNI, KU KTORÉMU SA ZOSTAVUJE ÚČTOVNÁ ZÁVIERKA

Po 31. decembri 2024 nenastali žiadne ďalšie udalosti, ktoré by si vyžadovali zverejnenie alebo vykazovanie v účtovnej závierke alebo vo výročnej správe za rok 2024.

Dátum zostavenia výročnej správy apríl 2025

PRÍLOHA

Správa audítora
a účtovná zvierka k 31. 12. 2024



Správa nezávislého audítora

Spoločníkom a konateľom spoločnosti ELGAS, s.r.o.:

Náš názor

Podľa nášho názoru vyjadruje účtovná závierka objektívne vo všetkých významných súvislostiach finančnú situáciu spoločnosti ELGAS, s.r.o. (ďalej len „Spoločnosť“) k 31. decembru 2024 a výsledok hospodárenia Spoločnosti za rok, ktorý sa k uvedenému dátumu skončil, v súlade so zákonom č. 431/2002 Z.z. o účtovníctve v znení neskorších predpisov (ďalej len „Zákon o účtovníctve“).

Čo sme auditovali

Účtovná závierka Spoločnosti obsahuje:

- súvahu k 31. decembru 2024,
- výkaz ziskov a strát za rok, ktorý sa k uvedenému dátumu skončil a
- poznámky k účtovnej závierke, ktoré obsahujú významné účtovné zásady a účtovné metódy a ďalšie vysvetľujúce informácie.

Východisko pre náš názor

Náš audit sme uskutočnili v súlade s Medzinárodnými audítorskými štandardmi. Naša zodpovednosť vyplývajúca z týchto štandardov je ďalej opísaná v časti našej správy Zodpovednosť audítora za audit účtovnej závierky.

Sme presvedčení, že audítorské dôkazy, ktoré sme získali, sú dostatočným a vhodným východiskom pre náš názor.

Nezávislosť

Od Spoločnosti sme nezávislí v zmysle Medzinárodného etického kódexu pre účtovných odborníkov (vrátane Medzinárodných štandardov nezávislosti), ktorý vydala Rada pre medzinárodné etické štandardy účtovníkov (ďalej „Kódex IESBA“), ako aj v zmysle ustanovení zákona č. 423/2015 o štatutárnom audite a o zmene a doplnení zákona č. 431/2002 Z. z. o účtovníctve v znení neskorších predpisov (ďalej „Zákon o štatutárnom audite“) týkajúcich sa etiky, ktoré sa vzťahujú na náš audit účtovnej závierky v Slovenskej republike. Splnili sme aj ostatné povinnosti týkajúce sa etiky, ktoré na nás kladie Zákon o štatutárnom audite a Kódex IESBA.

Správa k ostatným informáciám vrátane výročnej správy

Štatutárny orgán je zodpovedný za ostatné informácie. Ostatné informácie pozostávajú z výročnej správy (ale neobsahujú účtovnú závierku a našu správu audítora k nej).

Náš názor na účtovnú závierku sa nevzťahuje na ostatné informácie.

PricewaterhouseCoopers Slovensko, s.r.o., Karadžičova 2, 815 32 Bratislava, Slovak Republic
T: +421 259 350 111, www.pwc.com/sk/en

The firm's ID No.: 35 739 347. The firm is registered in the Commercial Register of Bratislava III City Court, Ref. No.: 16611/B, Section: Sro.
IČO spoločnosti je 35 739 347. Spoločnosť je zapísaná v Obchodnom registri Mestského súdu Bratislava III, pod Vložkou č.: 16611/B, Oddiel: Sro.

V súvislosti s našim auditom účtovnej závierky je našou zodpovednosťou prečítať si ostatné informácie, ktoré sú definované vyššie a pritom zvážiť, či sú tieto ostatné informácie významne nekonzistentné s účtovnou závierkou alebo s našimi poznatkami získanými počas auditu, alebo či máme iný dôvod sa domnievať, že sú významne nesprávne.

Pokiaľ ide o výročnú správu, posúdili sme, či obsahuje zverejnenia, ktoré vyžaduje Zákon o účtovníctve.

Na základe prác vykonaných počas nášho auditu sme dospeli k názoru, že:

- informácie uvedené vo výročnej správe za rok, za ktorý je účtovná závierka pripravená, sú v súlade s účtovnou závierkou, a že
- výročná správa bola vypracovaná v súlade so Zákonom o účtovníctve.

Navyše na základe našich poznatkov o Spoločnosti a situácii v nej, ktoré sme počas auditu získali, sme povinní uviesť, či sme zistili významné nesprávnosti vo výročnej správe. V tejto súvislosti neexistujú zistenia, ktoré by sme mali uviesť.

Zodpovednosť štatutárneho orgánu za účtovnú závierku

Štatutárny orgán je zodpovedný za zostavenie a objektívnu prezentáciu tejto účtovnej závierky v súlade so Zákonom o účtovníctve a za internú kontrolu, ktorú štatutárny orgán považuje za potrebnú pre zostavenie účtovnej závierky, ktorá neobsahuje významné nesprávnosti, či už v dôsledku podvodu alebo chyby.

Pri zostavovaní účtovnej závierky je štatutárny orgán zodpovedný za posúdenie toho, či je Spoločnosť schopná nepretržite pokračovať vo svojej činnosti, za zverejnenie prípadných okolností súvisiacich s pokračovaním Spoločnosti v činnosti, ako aj za zostavenie účtovnej závierky za použitia predpokladu pokračovania v činnosti v dohľadnej dobe, ibaže by štatutárny orgán buď mal zámer Spoločnosť zlikvidovať alebo ukončiť jej činnosť, alebo tak bude musieť urobiť, pretože realisticky inú možnosť nemá.

Zodpovednosť audítora za audit účtovnej závierky

Naším cieľom je získať primerané uistenie o tom, či účtovná závierka ako celok neobsahuje významné nesprávnosti, či už v dôsledku podvodu alebo chyby, a vydať správu audítora, ktorá bude obsahovať náš názor. Primerané uistenie je uistenie vysokého stupňa, ale nie je zárukou toho, že audit vykonaný podľa Medzinárodných audítorských štandardov vždy odhalí významné nesprávnosti, ak také existujú. Nesprávnosti môžu vzniknúť v dôsledku podvodu alebo chyby a za významné sa považujú vtedy, ak by sa dalo odôvodnene očakávať, že jednotlivito alebo v úhrne by mohli ovplyvniť ekonomické rozhodnutia používateľov, uskutočnené na základe účtovnej závierky.

Počas celého priebehu auditu uplatňujeme odborný úsudok a zachováваме profesionálny skepticizmus ako súčasť auditu podľa Medzinárodných audítorských štandardov. Okrem toho:

- Identifikujeme a posudzujeme riziká výskytu významných nesprávností v účtovnej závierke, či už v dôsledku podvodu alebo chyby, navrhujeme a uskutočňujeme audítorské postupy, ktoré reagujú na tieto riziká, a získavame audítorské dôkazy, ktoré sú dostatočné a vhodné na to, aby tvorili východisko pre náš názor. Riziko neodhalenia významnej nesprávnosti, ktorá je výsledkom podvodu, je vyššie než v prípade nesprávnosti spôsobenej chybou, pretože podvod môže znamenať tajnú dohodu, falšovanie, úmyselné opomenutie, nepravdivé vyhlásenie alebo obídenie internej kontroly.
- Oboznamujeme sa s internými kontrolami relevantnými pre audit, aby sme mohli navrhnúť audítorské postupy, ktoré sú za daných okolností vhodné, ale nie za účelom vyjadrenia názoru na efektívnosť interných kontrol Spoločnosti.

- Hodnotíme vhodnosť použitých účtovných zásad a účtovných metód a primeranosť účtovných odhadov a s nimi súvisiacich zverejnených informácií zo strany štatutárneho orgánu.
- Vyhodnocujeme, či štatutárny orgán v účtovníctve vhodne používa predpoklad nepretržitého pokračovania v činnosti a na základe získaných audítorských dôkazov aj to, či existuje významná neistota v súvislosti s udalosťami alebo okolnosťami, ktoré by mohli významne spochybniť schopnosť Spoločnosti nepretržite pokračovať v činnosti. Ak dospejeme k záveru, že takáto významná neistota existuje, sme povinní upozorniť v našej správe audítora na súvisiace informácie uvedené v účtovnej závierke alebo, ak sú tieto informácie nedostatočné, sme povinní modifikovať náš názor. Naše závery vychádzajú z audítorských dôkazov získaných do dátumu vydania správy audítora. Budúce udalosti alebo okolnosti však môžu spôsobiť, že Spoločnosť prestane pokračovať v nepretržitej činnosti.
- Hodnotíme celkovú prezentáciu, štruktúru a obsah účtovnej závierky, vrátane informácií v nej uvedených, ako aj to, či účtovná závierka zachytáva uskutočnené transakcie a udalosti spôsobom, ktorý vedie k ich vernému zobrazeniu.

So štatutárnym orgánom komunikujeme okrem iných záležitostí plánovaný rozsah a časový harmonogram auditu a významné zistenia z auditu, vrátane významných nedostatkov v interných kontrolách, ktoré identifikujeme počas nášho auditu.

PricewaterhouseCoopers Slovensko, s.r.o.

PricewaterhouseCoopers Slovensko, s.r.o.
Licencia SKAU č. 161

30. apríla 2025
Bratislava, Slovenská republika

Bubeník

Mgr. Martin Bubeník, FCCA
Licencia UDVA č. 1225



ÚČTOVNÁ ZÁVIERKA

podnikateľov v podvojnom účtovníctve



zostavená k 3 1 . 1 2 . 2 0 2 4

Číselné údaje sa zarovnávajú vpravo, ostatné údaje sa píše zľava. Nevypĺnené riadky sa ponechávajú prázdne.

Údaje sa vypĺňajú paličkovým písmom (podľa tohto vzoru), písacím strojom alebo tlačiarňou, a to čiernou alebo tmavomodrou farbou.

Á Ā B Ć D Ě F G H Í J K L M N O P Q R Š T Ú V X Ý Ž 0 1 2 3 4 5 6 7 8 9

Daňové identifikačné číslo 2 0 2 1 5 1 8 7 1 9 IČO 3 6 3 1 4 2 4 2 SK NACE 3 5 . 1 4 . 0	Účtovná závierka X riadna mimoriadna priebežná	Účtovná jednotka malá X veľká (vyznačí sa x)	Mesiac Rok od 1 2 0 2 4 do 1 2 2 0 2 4 Bezprostredne predchádzajúce obdobie od 1 2 0 2 3 do 1 2 2 0 2 3
---	---	---	--

Priložené súčasti účtovnej závierky

 Súvaha (Úč POD 1-01)
(v celých eurách)

 Výkaz ziskov a strát (Úč POD 2-01)
(v celých eurách)

 Poznámky (Úč POD 3-01)
(v celých eurách alebo eurocentoch)

Obchodné meno (názov) účtovnej jednotky

E L G A S , s . r . o .

Sídlo účtovnej jednotky

Ulica

R O B O T N Í C K A

Číslo

2 2 7 1

PSČ

Obec

0 1 7 0 1 P O V A Ž S K Á B Y S T R I C A

Označenie obchodného registra a číslo zápisu obchodnej spoločnosti

O k r e s n ý S ú d T r e n č í n

O d d i e l : S r o , V l o ž k a č í s l o : 4 0 8 9 6 / R

Telefónne číslo

Faxové číslo

E-mailová adresa

e k o n o m @ e l g a s . s k

Zostavená dňa:

2 8 . 0 4 . 2 0 2 5

Schválená dňa:

. . 2 0

Podpisový záznam štatutárneho orgánu účtovnej jednotky alebo člena štatutárneho orgánu účtovnej jednotky alebo podpisový záznam fyzickej osoby, ktorá je účtovnou jednotkou:

Záznamy daňového úradu

Miesto pre evidenčné číslo

Odtlačok prezentačnej pečiatky daňového úradu



Ozna- čenie a	STRANA AKTÍV b	Číslo riadku c	Bežné účtovné obdobie		Bezprostredne predchádzajúce účtovné obdobie	
			1	Brutto - časť 1	Netto 2	Netto 3
				Korekcia - časť 2		
	SPOLU MAJETOK r. 02 + r. 33 + r. 74	01	4 9 6 4 2 6 3 1	4 7 5 1 5 2 6 4		
			2 1 2 7 3 6 7	7 6 6 0 7 7 2 1		
A.	Neobežný majetok r. 03 + r. 11 + r. 21	02	2 3 8 5 6 5 4	6 6 2 0 5 7		
			1 7 2 3 5 9 7	9 4 2 4 8 2		
A.I.	Dlhodobý nehmotný majetok súčet (r. 04 až r. 10)	03	2 1 4 5 7 2 8	6 1 6 6 8 1		
			1 5 2 9 0 4 7	6 3 4 9 6 2		
A.I.1.	Aktivované náklady na vývoj (012) - /072, 091A/	04				
2.	Softvér (013) - /073, 091A/	05	1 9 5 7 3 1 3	4 4 5 9 0 6		
			1 5 1 1 4 0 7	5 5 0 8 8 5		
3.	Oceniteľné práva (014) - /074, 091A/	06				
4.	Goodwill (015) - /075, 091A/	07				
5.	Ostatný dlhodobý nehmotný majetok (019, 01X) - /079, 07X, 091A/	08	1 7 6 4 0			
			1 7 6 4 0		4 0 4 2	
6.	Obstarávaný dlhodobý nehmotný majetok (041) - /093/	09	1 7 0 7 7 5	1 7 0 7 7 5		
					8 0 0 3 5	
7.	Poskytnuté preddavky na dlhodobý nehmotný majetok (051) - /095A/	10				
A.II.	Dlhodobý hmotný majetok súčet (r. 12 až r. 20)	11	2 3 9 9 2 6	4 5 3 7 6		
			1 9 4 5 5 0		3 0 7 5 2 0	
A.II.1.	Pozemky (031) - /092A/	12				
2.	Stavby (021) - /081, 092A/	13				
					2 4 9 8 0 5	
3.	Samostatné huteľné veci a súbory huteľných vecí (022) - /082, 092A/	14	2 3 9 3 0 8	4 4 7 5 8		
			1 9 4 5 5 0		1 8 4 8 0	



Označenie a	STRANA AKTÍV b	Číslo riadku c	Bežné účtovné obdobie		Bezprostredne predchádzajúce účtovné obdobie
			1	2	
			Brutto - časť 1 Korekcia - časť 2	Netto	
				3	
4.	Pestovateľské celky trvalých porastov (025) - /085, 092A/	15			
5.	Základné stádo a ťažné zvieratá (026) - /086, 092A/	16			
6.	Ostatný dlhodobý hmotný majetok (029, 02X, 032) - /089, 08X, 092A/	17			
7.	Obstarávaný dlhodobý hmotný majetok (042) - /094/	18	6 1 8	6 1 8	3 9 2 3 5
8.	Poskytnuté preddavky na dlhodobý hmotný majetok (052) - /095A/	19			
9.	Opravná položka k nadobudnutému majetku (+/- 097) +/- 098	20			
A.III.	Dlhodobý finančný majetok súčet (r. 22 až r. 32)	21			
A.III.1.	Podielové cenné papiere a podiely v prepojených účtovných jednotkách (061A, 062A, 063A) - /096A/	22			
2.	Podielové cenné papiere a podiely s podielovou účasťou okrem v prepojených účtovných jednotkách (062A) - /096A/	23			
3.	Ostatné realizovateľné cenné papiere a podiely (063A) - /096A/	24			
4.	Pôžičky prepojeným účtovným jednotkám (066A) - /096A/	25			
5.	Pôžičky v rámci podielovej účasti okrem prepojeným účtovným jednotkám (066A) - /096A/	26			
6.	Ostatné pôžičky (067A) - /096A/	27			
7.	Dlhové cenné papiere a ostatný dlhodobý finančný majetok (065A, 069A, 06XA) - /096A/	28			



Označenie a	STRANA AKTÍV b	Číslo riadku c	Bežné účtovné obdobie		Bezprostredne predchádzajúce účtovné obdobie		
			1	Brutto - časť 1		Netto 2	Netto 3
				Korekcia - časť 2			
8.	Pôžičky a ostatný dlhodobý finančný majetok so zostatkovou dobou splatnosti najviac jeden rok (066A, 067A, 069A, 06XA) - /096A/	29					
9.	Účty v bankách s dobou viazanosti dlhšou ako jeden rok (22XA)	30					
10.	Obstarávaný dlhodobý finančný majetok (043) - /096A/	31					
11.	Poskytnuté preddávky na dlhodobý finančný majetok (053) - /095A/	32					
B.	Obežný majetok r. 34 + r. 41 + r. 53 + r. 66 + r. 71	33	4 1 4 3 7 5 4 9	4 1 0 3 3 7 7 9			
			4 0 3 7 7 0	7 1 7 6 8 7 3 2			
B.I.	Zásoby súčet (r. 35 až r. 40)	34	2 5 2 4 7 3 3	2 5 2 4 7 3 3			
				2 6 8 0 7 0 6			
B.I.1.	Materiál (112, 119, 11X) - /191, 19X/	35	2 5 2 4 7 3 3	2 5 2 4 7 3 3			
				2 6 8 0 7 0 6			
2.	Nedokončená výroba a polotovary vlastnej výroby (121, 122, 12X) - /192, 193, 19X/	36					
3.	Výrobky (123) - /194/	37					
4.	Zvieratá (124) - /195/	38					
5.	Tovar (132, 133, 13X, 139) - /196, 19X/	39					
6.	Poskytnuté preddávky na zásoby (314A) - /391A/	40					
B.II.	Dlhodobé pohľadávky súčet (r. 42 + r. 46 až r. 52)	41	6 8 7 3 0 7	6 8 7 3 0 7			
B.II.1.	Pohľadávky z obchodného styku súčet (r. 43 až r. 45)	42					



Označenie a	STRANA AKTÍV b	Číslo riadku c	Bežné účtovné obdobie		Bezprostredne predchádzajúce účtovné obdobie		
			1	Brutto - časť 1		Netto 2	Netto 3
				Korekcia - časť 2			
1.a.	Pohľadávky z obchodného styku voči prepojeným účtovným jednotkám (311A, 312A, 313A, 314A, 315A, 31XA) - /391A/	43					
1.b.	Pohľadávky z obchodného styku v rámci podielovej účasti okrem pohľadávok voči prepojeným účtovným jednotkám (311A, 312A, 313A, 314A, 315A, 31XA) - /391A/	44					
1.c.	Ostatné pohľadávky z obchodného styku (311A, 312A, 313A, 314A, 315A, 31XA) - /391A/	45					
2.	Čistá hodnota zákazky (316A)	46					
3.	Ostatné pohľadávky voči prepojeným účtovným jednotkám (351A) - /391A/	47					
4.	Ostatné pohľadávky v rámci podielovej účasti okrem pohľadávok voči prepojeným účtovným jednotkám (351A) - /391A/	48					
5.	Pohľadávky voči spoločníkom, členom a združeniu (354A, 355A, 358A, 35XA) - /391A/	49					
6.	Pohľadávky z derivátových operácií (373A, 376A)	50					
7.	Iné pohľadávky (335A, 336A, 33XA, 371A, 374A, 375A, 378A) - /391A/	51					
8.	Odložená daňová pohľadávka (481A)	52	6 8 7 3 0 7	6 8 7 3 0 7			
B.III.	Krátkodobé pohľadávky súčet (r. 54 + r. 58 až r. 65)	53	3 4 8 4 6 1 2 4	3 4 4 4 2 3 5 4			
			4 0 3 7 7 0	6 8 0 9 9 6 8 8			
B.III.1.	Pohľadávky z obchodného styku súčet (r. 55 až r. 57)	54	9 1 5 0 9 3 2	8 7 4 7 1 6 2			
			4 0 3 7 7 0	2 2 2 7 9 3 5 2			
1.a.	Pohľadávky z obchodného styku voči prepojeným účtovným jednotkám (311A, 312A, 313A, 314A, 315A, 31XA) - /391A/	55	2 6 5 9 8 0 6	2 6 5 9 8 0 6			
				2 3 8 9 8 2 1			
1.b.	Pohľadávky z obchodného styku v rámci podielovej účasti okrem pohľadávok voči prepojeným účtovným jednotkám (311A, 312A, 313A, 314A, 315A, 31XA) - /391A/	56					



Označenie a	STRANA AKTÍV b	Číslo riadku c	Bežné účtovné obdobie		Bezprostredne predchádzajúce účtovné obdobie
			1	2	3
			Brutto - časť 1	Netto	Netto
			Korekcia - časť 2		
1.c.	Ostatné pohľadávky z obchodného styku (311A, 312A, 313A, 314A, 315A, 31XA) - /391A/	57	6 4 9 1 1 2 6	6 0 8 7 3 5 6	
			4 0 3 7 7 0		1 9 8 8 9 5 3 1
2.	Čistá hodnota zákazky (316A)	58			
3.	Ostatné pohľadávky voči prepojeným účtovným jednotkám (351A) - /391A/	59	2 4 6 0 3 2 7 2	2 4 6 0 3 2 7 2	
					1 3 7 9 1 6 9 9
4.	Ostatné pohľadávky v rámci podielovej účasti okrem pohľadávok voči prepojeným účtovným jednotkám (351A) - /391A/	60			
5.	Pohľadávky voči spoločníkom, členom a združeniu (354A, 355A, 358A, 35XA, 398A) - /391A/	61			5 5 0 2 2
6.	Sociálne poistenie (336A) - /391A/	62			
7.	Daňové pohľadávky a dotácie (341, 342, 343, 345, 346, 347) - /391A/	63	8 9 2 3 6 0	8 9 2 3 6 0	
					1 3 5 6 5
8.	Pohľadávky z derivátových operácií (373A, 376A)	64			2 3 4 9 1 6 4 0
9.	Iné pohľadávky (335A, 33XA, 371A, 374A, 375A, 378A) - /391A/	65	1 9 9 5 6 0	1 9 9 5 6 0	
					8 4 6 8 4 1 0
B.IV.	Krátkodobý finančný majetok súčet (r. 67 až r. 70)	66			
B.IV.1.	Krátkodobý finančný majetok v prepojených účtovných jednotkách (251A, 253A, 256A, 257A, 25XA) - /291A, 29XA/	67			
2.	Krátkodobý finančný majetok bez krátkodobého finančného majetku v prepojených účtovných jednotkách (251A, 253A, 256A, 257A, 25XA) - /291A, 29XA/	68			
3.	Vlastné akcie a vlastné obchodné podiely (252)	69			
4.	Obstarávaný krátkodobý finančný majetok (259, 314A) - /291A/	70			



Ozna- čenie a	STRANA AKTÍV b	Číslo riadku c	Bežné účtovné obdobie		Bezprostredne predchádzajúce účtovné obdobie	
			1	Brutto - časť 1	Netto 2	Netto 3
				Korekcia - časť 2		
B.V.	Finančné účty r. 72 + r. 73	71	3 3 7 9 3 8 5	3 3 7 9 3 8 5	9 8 8 3 3 8	
B.V.1.	Peniaze (211, 213, 21X)	72	1 0 8 5	1 0 8 5	3 0 2	
2.	Účty v bankách (221A, 22X, +/- 261)	73	3 3 7 8 3 0 0	3 3 7 8 3 0 0	9 8 8 0 3 6	
C.	Časové rozlíšenie súčet (r. 75 až r. 78)	74	5 8 1 9 4 2 8	5 8 1 9 4 2 8	3 8 9 6 5 0 7	
C.1.	Náklady budúcich období dlhodobé (381A, 382A)	75	9 7 1 9 5 8	9 7 1 9 5 8	6 0 1 3 5 7	
2.	Náklady budúcich období krátkodobé (381A, 382A)	76	1 5 9 3 7 2 6	1 5 9 3 7 2 6	1 0 1 1 6 7 4	
3.	Príjmy budúcich období dlhodobé (385A)	77				
4.	Príjmy budúcich období krátkodobé (385A)	78	3 2 5 3 7 4 4	3 2 5 3 7 4 4	2 2 8 3 4 7 6	

Ozna- čenie a	STRANA PASÍV b	Číslo riadku c	Bežné účtovné obdobie 4	Bezprostredne predchádzajúce účtovné obdobie 5
	SPOLU VLASTNÉ IMANIE A ZÁVÄZKY r. 80 + r. 101 + r. 141	79	4 7 5 1 5 2 6 4	7 6 6 0 7 7 2 1
A.	Vlastné imanie r. 81 + r. 85 + r. 86 + r. 87 + r. 90 + r. 93 + r. 97 + r. 100	80	2 6 0 9 5 5 2 6	4 0 2 2 3 3 0 8
A.I.	Základné imanie súčet (r. 82 až r. 84)	81	3 6 0 5 8 9	3 6 0 5 8 9
A.I.1.	Základné imanie (411 alebo +/- 491)	82	3 6 0 5 8 9	3 6 0 5 8 9
2.	Zmena základného imania +/- 419	83		
3.	Pohľadávky za upísané vlastné imanie (-/353)	84		
A.II.	Emisné ážio (412)	85		
A.III.	Ostatné kapitálové fondy (413)	86	1 1 0 0 3 6 3 5	1 1 0 0 3 6 3 5
A.IV.	Zákonné rezervné fondy r. 88 + r. 89	87	1 9 4 3 0 3	1 9 4 3 0 3
A.IV.1.	Zákonný rezervný fond a nedeliteľný fond (417A, 418, 421A, 422)	88	1 9 4 3 0 3	1 9 4 3 0 3
2.	Rezervný fond na vlastné akcie a vlastné podieľy (417A, 421A)	89		



Označenie a	STRANA PASÍV b	Číslo riadku c	Bežné účtovné obdobie 4	Bezprostredne predchádzajúce účtovné obdobie 5
A.V.	Ostatné fondy zo zisku r. 91 + r. 92	90		
A.V.1.	Štatutárne fondy (423, 42X)	91		
2.	Ostatné fondy (427, 42X)	92		
A.VI.	Oceňovacie rozdiely z precenenia súčet (r. 94 až r. 96)	93	- 1 4 3 4 7 2 4	1 8 5 5 8 3 9 6
A.VI.1.	Oceňovacie rozdiely z precenenia majetku a záväzkov (+/- 414)	94	- 1 4 3 4 7 2 4	1 8 5 5 8 3 9 6
2.	Oceňovacie rozdiely z kapitálových účastín (+/- 415)	95		
3.	Oceňovacie rozdiely z precenenia pri zlúčení, splnutí a rozdelení (+/- 416)	96		
A.VII.	Výsledok hospodárenia minulých rokov r. 98 + r. 99	97	1 0 1 0 6 3 8 4	- 3 0 5 8 5 2 3 2
A.VII.1.	Nerozdelený zisk minulých rokov (428)	98	1 0 1 0 6 3 8 4	2 8 7 2 6 1 6
2.	Neuhradená strata minulých rokov (/-/429)	99		- 3 3 4 5 7 8 4 8
A.VIII.	Výsledok hospodárenia za účtovné obdobie po zdanení +/- r. 01 - (r. 81 + r. 85 + r. 86 + r. 87 + r. 90 + r. 93 + r. 97 + r. 101 + r. 141)	100	5 8 6 5 3 3 9	4 0 6 9 1 6 1 7
B.	Závazky r. 102 + r. 118 + r. 121 + r. 122 + r. 136 + r. 139 + r. 140	101	1 9 4 3 7 0 9 3	3 4 6 5 3 8 3 3
B.I.	Dlhodobé záväzky súčet (r. 103 + r. 107 až r. 117)	102	4 5 1 5	4 7 5 0 4 5 9
B.I.1.	Dlhodobé záväzky z obchodného styku súčet (r. 104 až r. 106)	103		
1.a.	Závazky z obchodného styku voči prepojeným účtovným jednotkám (321A, 475A, 476A)	104		
1.b.	Závazky z obchodného styku v rámci podielovej účasti okrem záväzkov voči prepojeným účtovným jednotkám (321A, 475A, 476A)	105		
1.c.	Ostatné záväzky z obchodného styku (321A, 475A, 476A)	106		
2.	Čistá hodnota zákazky (316A)	107		
3.	Ostatné záväzky voči prepojeným účtovným jednotkám (471A, 47XA)	108		
4.	Ostatné záväzky v rámci podielovej účasti okrem záväzkov voči prepojeným účtovným jednotkám (471A, 47XA)	109		
5.	Ostatné dlhodobé záväzky (479A, 47XA)	110		
6.	Dlhodobé prijaté preddavky (475A)	111		
7.	Dlhodobé zmenky na úhradu (478A)	112		
8.	Vydané dlhopisy (473A/-/255A)	113		
9.	Závazky zo sociálneho fondu (472)	114	4 5 1 5	5 2 3 8
10.	Iné dlhodobé záväzky (336A, 372A, 474A, 47XA)	115		
11.	Dlhodobé záväzky z derivátových operácií (373A, 377A)	116		
12.	Odložený daňový záväzok (481A)	117		4 7 4 5 2 2 1



Označenie a	STRANA PASÍV b	Číslo riadku c	Bežné účtovné obdobie 4	Bezprostredne predchádzajúce účtovné obdobie 5
B.II.	Dlhodobé rezervy r. 119 + r. 120	118		
B.II.1.	Zákonné rezervy (451A)	119		
	2. Ostatné rezervy (459A, 45XA)	120		
B.III.	Dlhodobé bankové úvery (461A, 46XA)	121		
B.IV.	Krátkodobé záväzky súčet (r. 123 + r. 127 až r. 135)	122	1 8 2 2 3 0 1 6	2 8 6 4 1 5 7 4
B.IV.1.	Záväzky z obchodného styku súčet (r. 124 až r. 126)	123	1 3 5 1 9 0 6 1	1 9 7 0 2 8 7 2
1.a.	Záväzky z obchodného styku voči prepojeným účtovným jednotkám (321A, 322A, 324A, 325A, 326A, 32XA, 475A, 476A, 478A, 47XA)	124	2 3 0 1 1 8 7	6 2 9 1 9 3 3
1.b.	Záväzky z obchodného styku v rámci podielovej účasti okrem záväzkov voči prepojeným účtovným jednotkám (321A, 322A, 324A, 325A, 326A, 32XA, 475A, 476A, 478A, 47XA)	125		
1.c.	Ostatné záväzky z obchodného styku (321A, 322A, 324A, 325A, 326A, 32XA, 475A, 476A, 478A, 47XA)	126	1 1 2 1 7 8 7 4	1 3 4 1 0 9 3 9
	2. Čistá hodnota zákazky (316A)	127		
	3. Ostatné záväzky voči prepojeným účtovným jednotkám (361A, 36XA, 471A, 47XA)	128	1 0 1 2 9 4 5	2 7 0 1 7 0 9
	4. Ostatné záväzky v rámci podielovej účasti okrem záväzkov voči prepojeným účtovným jednotkám (361A, 36XA, 471A, 47XA)	129		
	5. Záväzky voči spoločníkom a združeniu (364, 365, 366, 367, 368, 398A, 478A, 479A)	130	6 2 5 0 0	1 1 9 8 6 3
	6. Záväzky voči zamestnancom (331, 333, 33X, 479A)	131	8 2 1 1 7	6 7 3 6 3
	7. Záväzky zo sociálneho poistenia (336A)	132	5 5 3 5 6	4 4 6 0 6
	8. Daňové záväzky a dotácie (341, 342, 343, 345, 346, 347, 34X)	133	1 5 4 4 0 5 1	5 9 9 2 5 9 0
	9. Záväzky z derivátových operácií (373A, 377A)	134	1 8 8 7 7 9 6	
	10. Iné záväzky (372A, 379A, 474A, 475A, 479A, 47XA)	135	5 9 1 9 0	1 2 5 7 1
B.V.	Krátkodobé rezervy r. 137 + r. 138	136	1 2 0 3 7 4 6	1 2 5 2 8 0 2
B.V.1.	Zákonné rezervy (323A, 451A)	137	6 1 6 9 3	7 1 0 3 2
	2. Ostatné rezervy (323A, 32X, 459A, 45XA)	138	1 1 4 2 0 5 3	1 1 8 1 7 7 0
B.VI.	Bežné bankové úvery (221A, 231, 232, 23X, 461A, 46XA)	139	5 8 1 6	8 9 9 8
B.VII.	Krátkodobé finančné výpomoci (241, 249, 24X, 473A, /-/255A)	140		
C.	Časové rozlíšenie súčet (r. 142 až r. 145)	141	1 9 8 2 6 4 5	1 7 3 0 5 8 0
C.1.	Výdavky budúcich období dlhodobé (383A)	142		
	2. Výdavky budúcich období krátkodobé (383A)	143	1 9 8 2 6 4 5	1 7 3 0 5 8 0
	3. Výnosy budúcich období dlhodobé (384A)	144		
	4. Výnosy budúcich období krátkodobé (384A)	145		



Označenie a	Text b	Číslo riadku c	Skutočnosť	
			bežné účtovné obdobie 1	bezprostredne predchádzajúce účtovné obdobie 2
			*	Čistý obrat (časť účt. tr. 6 podľa zákona)
**	Výnosy z hospodárskej činnosti spolu súčet (r. 03 až r. 09)	02	1 8 3 9 1 8 1 0 8	1 7 6 4 2 5 3 6 7
I.	Tržby z predaja tovaru (604, 607)	03		
II.	Tržby z predaja vlastných výrobkov (601)	04		
III.	Tržby z predaja služieb (602, 606)	05	1 7 9 6 1 1 6 8 1	1 7 6 3 2 1 6 0 3
IV.	Zmeny stavu vnútroorganizačných zásob (+/-) (účtová skupina 61)	06		
V.	Aktivácia (účtová skupina 62)	07		
VI.	Tržby z predaja dlhodobého nehmotného majetku, dlhodobého hmotného majetku a materiálu (641, 642)	08	5 1 1 0 7 6	1 0 5 8 6
VII.	Ostatné výnosy z hospodárskej činnosti (644, 645, 646, 648, 655, 657)	09	3 7 9 5 3 5 1	9 3 1 7 8
**	Náklady na hospodársku činnosť spolu r. 11 + r. 12 + r. 13 + r.14 + r. 15 + r. 20 + r. 21 + r. 24 + r. 25 + r. 26	10	2 0 1 4 8 1 7 8 8	1 8 1 2 9 9 6 3 9
A.	Náklady vynaložené na obstaranie predaného tovaru (504, 507)	11		
B.	Spotreba materiálu, energie a ostatných neskladovateľných dodávok (501, 502, 503)	12	1 8 9 0 6 3 7 1 4	2 0 9 9 0 8 8 9 0
C.	Opravné položky k zásobám (+/-) (505)	13		
D.	Služby (účtová skupina 51)	14	5 7 2 6 0 1 0	5 3 4 5 9 2 1
E.	Osobné náklady (r. 16 až r. 19)	15	1 9 5 2 7 6 5	1 5 4 9 3 6 2
E.1.	Mzdové náklady (521, 522)	16	1 4 3 9 3 7 6	1 1 3 7 3 8 7
2.	Odmeny členom orgánov spoločnosti a družstva (523)	17		
3.	Náklady na sociálne poistenie (524, 525, 526)	18	4 6 4 9 7 5	3 7 3 4 9 4
4.	Sociálne náklady (527, 528)	19	4 8 4 1 4	3 8 4 8 1
F.	Dane a poplatky (účtová skupina 53)	20	3 1 8 8 1 9	3 0 6 3 3 0 0
G.	Odpisy a opravné položky k dlhodobému nehmotnému majetku a dlhodobému hmotnému majetku (r. 22 + r. 23)	21	2 9 7 3 6 8	2 1 3 3 2 1
G.1.	Odpisy dlhodobého nehmotného majetku a dlhodobého hmotného majetku (551)	22	2 9 7 3 6 8	2 1 3 3 2 1
2.	Opravné položky k dlhodobému nehmotnému majetku a dlhodobému hmotnému majetku (+/-) (553)	23		
H.	Zostatková cena predaného dlhodobého majetku a predaného materiálu (541, 542)	24	2 5 0 5 6 3	
I.	Opravné položky k pohľadávkam (+/-) (547)	25	9 6 1 9	1 1 9 8 0 4
J.	Ostatné náklady na hospodársku činnosť (543, 544, 545, 546, 548, 549, 555, 557)	26	3 8 6 2 9 3 0	- 3 8 9 0 0 9 5 9
***	Výsledok hospodárenia z hospodárskej činnosti (+/-) (r. 02 - r. 10)	27	- 1 7 5 6 3 6 8 0	- 4 8 7 4 2 7 2



Označenie a	Text b	Číslo riadku c	Skutočnosť	
			bežné účtovné obdobie 1	bezprostredne predchádzajúce účtovné obdobie 2
			*	Pridaná hodnota (r. 03 + r. 04 + r. 05 + r. 06 + r. 07) - (r. 11 + r. 12 + r. 13 + r. 14)
**	Výnosy z finančnej činnosti spolu r. 30 + r. 31 + r. 35 + r. 39 + r. 42 + r. 43 + r. 44	29	3 6 9 8 0 5 3 8	6 4 5 7 3 7 4 2
VIII.	Tržby z predaja cenných papierov a podielov (661)	30	1 0 6 6 7 5 1 3	5 0 9 6 8 5 1
IX.	Výnosy z dlhodobého finančného majetku súčet (r. 32 až r. 34)	31		
IX.1.	Výnosy z cenných papierov a podielov od prepojených účtovných jednotiek (665A)	32		
2.	Výnosy z cenných papierov a podielov v podielovej účasti okrem výnosov prepojených účtovných jednotiek (665A)	33		
3.	Ostatné výnosy z cenných papierov a podielov (665A)	34		
X.	Výnosy z krátkodobého finančného majetku súčet (r. 36 až r. 38)	35		
X.1.	Výnosy z krátkodobého finančného majetku od prepojených účtovných jednotiek (666A)	36		
2.	Výnosy z krátkodobého finančného majetku v podielovej účasti okrem výnosov prepojených účtovných jednotiek (666A)	37		
3.	Ostatné výnosy z krátkodobého finančného majetku (666A)	38		
XI.	Výnosové úroky (r. 40 + r. 41)	39	1 0 6 0 7 9 7	4 3 5 2 0 9
XI.1.	Výnosové úroky od prepojených účtovných jednotiek (662A)	40	9 2 6 8 1 5	2 6 0 9 5 9
2.	Ostatné výnosové úroky (662A)	41	1 3 3 9 8 2	1 7 4 2 5 0
XII.	Kurzové zisky (663)	42	2	7 2 2 9
XIII.	Výnosy z precenenia cenných papierov a výnosy z derivátových operácií (664, 667)	43	2 5 1 8 4 5 4 9	5 8 9 9 0 7 0 1
XIV.	Ostatné výnosy z finančnej činnosti (668)	44	6 7 6 7 7	4 3 7 5 2
**	Náklady na finančnú činnosť spolu r. 46 + r. 47 + r. 48 + r. 49 + r. 52 + r. 53 + r. 54	45	1 1 9 4 2 7 4 5	6 5 4 6 0 1 2
K.	Predané cenné papiere a podiely (561)	46	1 0 5 5 7 0 8 3	5 5 5 3 0 5 5
L.	Náklady na krátkodobý finančný majetok (566)	47		
M.	Opravné položky k finančnému majetku (+/-) (565)	48		
N.	Nákladové úroky (r. 50 + r. 51)	49	2 1 8 3 4	6 0 9 3
N.1.	Nákladové úroky pre prepojené účtovné jednotky (562A)	50	2 1 8 3 4	4 9 9 6
2.	Ostatné nákladové úroky (562A)	51		1 0 9 7
O.	Kurzové straty (563)	52	1 3 7	4 3
P.	Náklady na precenenie cenných papierov a náklady na derivátové operácie (564, 567)	53	1 3 0 7 0 1	4 5 7
Q.	Ostatné náklady na finančnú činnosť (568, 569)	54	1 2 3 2 9 9 0	9 8 6 3 6 4



Ozna- čenie a	Text b	Číslo riadku c	Skutočnosť	
			bežné účtovné obdobie 1	bezprostredne predchádzajúce účtovné obdobie 2
***	Výsledok hospodárenia z finančnej činnosti (+/-) (r. 29 - r. 45)	55	2 5 0 3 7 7 9 3	5 8 0 2 7 7 3 0
****	Výsledok hospodárenia za účtovné obdobie pred zdanením (+/-) (r. 27 + r. 55)	56	7 4 7 4 1 1 3	5 3 1 5 3 4 5 8
R.	Daň z príjmov (r. 58 + r. 59)	57	1 6 0 8 7 7 4	1 2 4 6 1 8 4 1
R.1.	Daň z príjmov splatná (591, 595)	58	1 6 5 4 9 8 5	4 2 6 3 2 2 2
2.	Daň z príjmov odložená (+/-) (592)	59	- 4 6 2 1 1	8 1 9 8 6 1 9
S.	Prevod podielov na výsledku hospodárenia spoločníkom (+/- 596)	60		
****	Výsledok hospodárenia za účtovné obdobie po zdanení (+/-) (r. 56 - r. 57 - r. 60)	61	5 8 6 5 3 3 9	4 0 6 9 1 6 1 7

Poznámky k účtovnej závierke zostavenej k 31. decembru 2024

I. VŠEOBECNÉ INFORMÁCIE

1. Názov a sídlo

ELGAS, s.r.o.
Robotnícka 2271
017 01 Považská Bystrica

Spoločnosť ELGAS, s.r.o. (ďalej len „Spoločnosť“) bola založená 12. septembra 2000 a do Obchodného registra bola zapísaná 25. septembra 2000. (Obchodný register Okresného súdu Trenčín, oddiel Sro, vložka č. 40896/R).

Opis vykonávanej činnosti Spoločnosti

- maloobchod a veľkoobchod v rozsahu voľných živností,
- sprostredkovanie obchodu,
- reklamné činnosti,
- elektroenergetika – dodávka a distribúcia elektriny,
- plynárenstvo - dodávka a distribúcia plynu,
- prenájom hnutelných vecí, prenájom bytových a nebytových priestorov
- poskytovanie podpornej energetickej služby.

2. Neobmedzené ručenie

Spoločnosť nie je neobmedzene ručiacim spoločníkom v iných účtovných jednotkách.

3. Dátum schválenia účtovnej závierky za predchádzajúce účtovné obdobie

Účtovná závierka Spoločnosti k 31.12.2023 bola schválená dňa 15. mája 2024.

4. Právny dôvod na zostavenie účtovnej závierky

Účtovná závierka Spoločnosti k 31. decembru 2024 je zostavená ako riadna účtovná závierka podľa § 17 ods. 6 zákona NR SR č. 431/2002 Z.z. o účtovníctve v znení neskorších predpisov (ďalej len „zákon o účtovníctve“) za účtovné obdobie od 1. januára 2024 do 31. decembra 2024.

5. Údaje o skupine

Spoločnosť je na základe § 22 ods. 8 zákona o účtovníctve oslobodená od povinnosti zostaviť konsolidovanú účtovnú závierku, pretože je spolu s dcérskymi spoločnosťami zahrnutá do konsolidovanej účtovnej závierky spoločnosti na vyššom stupni v skupine v rámci Európskej únie.

Túto konsolidovanú účtovnú závierku skupiny zostavuje spoločnosť CREDITAS Investments SE, Pobřežní 297/14, 186 00 Praha. Konsolidovaná účtovná závierka je zverejnená na stránke www.creditasgroup.cz.

6. Počet zamestnancov

Názov položky	Stav k 31.12.2024	Stav k 31.12.2023
Priemerný prepočítaný počet zamestnancov	27	25
Stav zamestnancov ku dňu, ku ktorému sa zostavuje účtovná závierka, z toho:	30	26
<i>počet vedúcich zamestnancov</i>	5	5

7. Dátum schválenia audítora Spoločnosti

Valné zhromaždenie Spoločnosti schválilo dňa 28. augusta 2024 spoločnosť PricewaterhouseCoopers Slovensko, s.r.o. ako audítora účtovnej závierky za finančný rok končiaci 31. decembra 2024.

8. Orgány Spoločnosti

Orgány Spoločnosti

Stav k 31.12.2024

Konatelia: Ing. Mgr. Jiřina Hinnerová
Mgr. MUDr. Marian Jánoš , FCCA
Václav Skoblík (od 07.11.2024)

Dozorná rada: Ing. Ladislav Janyík , PhD. (do 31.10.2024)
Ing. Michal Marcin (do 31.10.2024)
Ján Vymazal , MBA (do 31.08.2024)

Stav k 31.12.2023

Konatelia: Ing. Mgr. Jiřina Hinnerová
Mgr. MUDr. Marian Jánoš , FCCA

Dozorná rada: Ing. Ladislav Janyík , PhD.
Ing. Michal Marcin
Ján Vymazal , MBA

Spoločníci

Štruktúra spoločníkov Spoločnosti k 31. decembru 2024:

Spoločník	Výška podielu na základnom imaní		Podiel na hlasovacích právach v %	Iný podiel na ostatných položkách VI ako na ZI v %
	absolútne	v %		
GGE Trade, a.s.	359 839	99%	51%	0
GGE a. s.	750	1%	49%	0
Spolu	360 589	100%	100%	0

Štruktúra spoločníkov Spoločnosti k 31. decembru 2023:

Spoločník	Výška podielu na základnom imaní		Podiel na hlasovacích právach v %	Iný podiel na ostatných položkách VI ako na ZI v %
	absolútne	v %		
GGE Trade, a.s.	359 839	99%	51%	0
GGE a. s.	750	1%	49%	0
Spolu	360 589	100%	100%	0

II. INFORMÁCIE O PRIJATÝCH POSTUPOCH

a) Východiská pre zostavenie účtovnej závierky

Účtovná závierka Spoločnosti bola zostavená za predpokladu nepretržitého trvania jej činnosti v súlade so zákonom o účtovníctve platným v Slovenskej republike a nadväzujúcimi postupmi účtovania.

Účtovníctvo vedie Spoločnosť na základe dodržania časovej a vecnej súvislosti nákladov a výnosov. Za základ sa berú všetky náklady a výnosy, ktoré sa vzťahujú na účtovné obdobie bez ohľadu na dátum ich platenia.

Peňažné údaje v účtovnej závierke sú uvedené v celých EUR, pokiaľ nie je určené inak.

Účtovné metódy a všeobecné účtovné zásady Spoločnosť aplikovala konzistentne s predchádzajúcim účtovným obdobím.

b) Dlhodobý nehmotný a dlhodobý hmotný majetok

Dlhodobý majetok nakupovaný sa oceňuje obstarávacou cenou, ktorá zahrňuje cenu, za ktorú sa majetok obstaral, a náklady súvisiace s obstaraním (clo, prepravu, montáž, poistné a pod.). Súčasťou obstarávacej ceny dlhodobého nehmotného a hmotného majetku môžu byť aj úroky z úverov, ak sa tak Spoločnosť rozhodla do momentu zaradenia majetku do používania.

Hodnota obstarávaného dlhodobého hmotného majetku, ktorý sa používa, sa zníži o opravnú položku vo výške zodpovedajúcej opotrebeniu.

Dlhodobý nehmotný majetok sa odpisuje podľa odpisového plánu, ktorý bol zostavený na základe predpokladanej doby jeho používania zodpovedajúcej spotrebe budúcich ekonomických úžitkov z majetku. Odpisovať sa začína v mesiaci zaradenia majetku do používania. Nehmotný majetok, ktorého obstarávacia cena (resp. vlastné náklady) neprevýši 2 400 EUR, sa nezaraďuje na účty dlhodobého majetku a odpisuje sa jednorazovo pri uvedení do používania.

Predpokladaná doba používania, metóda odpisovania a odpisová sadzba sú uvedené v nasledujúcej tabuľke:

	Predpokladaná doba používania v rokoch	Metóda odpisovania	Ročná odpisová sadzba v %
Softvér	4	rovnomerne	25

Dlhodobý hmotný majetok sa odpisuje podľa odpisového plánu, ktorý bol zostavený na základe predpokladanej doby jeho používania zodpovedajúcej spotrebe budúcich ekonomických úžitkov z majetku. Odpisovať sa začína v mesiaci zaradenia majetku do používania. Hmotný majetok, ktorého obstarávacia cena (resp. vlastné náklady) neprevýši 1 700 EUR, sa nezaraďuje na účty dlhodobého majetku a odpisuje sa jednorazovo pri uvedení do používania.

Predpokladaná doba používania, metóda odpisovania a odpisová sadzba sú uvedené v nasledujúcej tabuľke:

	Predpokladaná doba používania v rokoch	Metóda odpisovania	Ročná odpisová sadzba v %
Budovy	40	rovnomerne	2,5
Stroje a zariadenia	4	rovnomerne	25 a 16,7
Dopravné prostriedky	4	rovnomerne	25
Výpočtová technika	4	rovnomerne	25

V prípade prechodného zníženia úžitkovej hodnoty dlhodobého majetku, ktorá bola zistená pri inventarizácii a je výrazne nižšia ako jeho ocenenie v účtovníctve po odpočítaní oprávok, je vytvorená opravná položka na úroveň jeho zistenej úžitkovej hodnoty.

c) **Cenné papiere a podiely**

Cenné papiere a podiely sa oceňujú pri nadobudnutí obstarávacími cenami, t.j. vrátane nákladov súvisiacich s obstaraním.

Ku dňu, ku ktorému sa zostavuje účtovná závierka, sa cenné papiere a podiely v dcérskych spoločnostiach a spoločnostiach s podstatným vplyvom oceňujú metódou vlastného imania.

Zmeny reálnej hodnoty cenných papierov a podielov, ktoré tvoria podiel na základnom imaní inej spoločnosti a nie sú cennými papiermi a podielmi v dcérskej spoločnosti alebo v spoločnosti s podstatným vplyvom, sa účtujú bez vplyvu na výsledok hospodárenia priamo do vlastného imania na účet Oceňovacie rozdiely z precenenia majetku a záväzkov.

d) **Zásoby**

Zásoby predstavujú primárne nakúpený zemný plyn. Nakupované zásoby sa oceňujú obstarávacou cenou, ktorá zahŕňa cenu, za ktorú sa majetok obstaral, a náklady súvisiace s obstaraním (clo, prepravu, poistné, provízie a pod.) znížené o zľavy z ceny. Zľava z ceny poskytnutá k už predaným alebo spotrebovaným zásobám sa účtuje ako zníženie nákladov na predané alebo spotrebované zásoby. Spoločnosť účtuje o zásobách spôsobom A tak, ako to definujú postupy účtovania. Úbytok zásob sa účtuje v cene zistenej metódou váženého aritmetického priemeru.

Ak sú obstarávacia cena alebo vlastné náklady zásob vyššie než ich čistá realizačná hodnota ku dňu, ku ktorému sa zostavuje účtovná závierka, vytvára sa opravná položka k zásobám vo výške rozdielu medzi ich ocenením v účtovníctve a ich čistou realizačnou hodnotou. Čistá realizačná hodnota je predpokladaná predajná cena zásob znížená náklady súvisiace s ich predajom.

e) **Pohľadávky**

Pohľadávky sa pri ich vzniku oceňujú ich menovitou hodnotou. Opravná položka sa vytvára k pochybným a nedobytným pohľadávkam, kde existuje riziko nevymožiteľnosti pohľadávok.

f) **Finančné účty**

Finančné účty tvorí peňažná hotovosť a zostatky na bankových účtoch pričom riziko zmeny hodnoty tohto majetku je zanedbateľne nízke.

g) **Náklady budúcich období a príjmy budúcich období**

Náklady budúcich období a príjmy budúcich období sú vykázané vo výške, ktorá je potrebná na dodržanie zásady vecnej a časovej súvislosti s účtovným obdobím.

h) **Opravné položky**

Opravné položky sa tvoria na základe zásady opatrnosti, ak je opodstatnené predpokladať, že došlo k zníženiu hodnoty majetku oproti jeho oceneniu v účtovníctve. Opravná položka sa účtuje v sume opodstatneného predpokladu zníženia hodnoty majetku oproti jeho oceneniu v účtovníctve.

i) **Rezervy**

Rezerva je záväzok predstavujúci existujúcu povinnosť Spoločnosti, ktorá vznikla z minulých udalostí a je pravdepodobné, že v budúcnosti zníži jej ekonomické úžitky. Rezervy sú záväzky s neurčitým časovým vymedzením alebo výškou a oceňujú sa odhadom v sume potrebnej na splnenie existujúcej povinnosti ku dňu, ku ktorému sa zostavuje účtovná závierka.

Tvorba rezervy sa účtuje na vecne príslušný nákladový alebo majetkový účet, ku ktorému záväzok prislúcha. Použitie rezervy sa účtuje na ľarchu vecne príslušného účtu rezerv so súvzťažným zápisom v prospech vecne príslušného účtu záväzkov. Rozpustenie nepotrebné rezervy alebo jej časti sa účtuje opačným účtovným zápisom ako sa účtovala tvorba rezervy.

Rezerva na bonusy, rabaty, skontá a vrátenie kúpnej ceny pri reklamácii sa tvorí ako zníženie pôvodne dosiahnutých výnosov so súvzťažným zápisom v prospech účtu rezerv.

Spoločnosť vytvorila rezervy na nevyčerpanú dovolenku, odmeny, audit a nevyfakturované dodávky.

j) Závazky

Závazky pri ich vzniku sa oceňujú menovitou hodnotou. Závazky pri ich prevzatí sa oceňujú obstarávacou cenou. Ak sa pri inventarizácii zistí, že suma záväzkov je iná ako ich výška v účtovníctve, uvedú sa záväzky v účtovníctve a v účtovnej závierke v tomto zistenom ocenení.

k) Zamestnanecké požitky

Platy, mzdy, príspevky do štátnych dôchodkových a poisťných fondov, platená ročná dovolenka a platená zdravotná dovolenka, bonusy a ostatné nepeňažné požitky (napr. zdravotná starostlivosť) sa účtujú v účtovnom období, s ktorým vecne a časovo súvisia.

l) Splatná daň z príjmu

Daň z príjmov sa účtuje do nákladov Spoločnosti v období vzniku daňovej povinnosti a v priloženom výkaze ziskov a strát Spoločnosti je vypočítaná zo základu vyplývajúceho z hospodárskeho výsledku pred zdanením, ktorý bol upravený o pripočítateľné a odpočítateľné položky z titulu trvalých a dočasných úprav daňového základu a umorenia straty. Daňový záväzok je uvedený po znížení o preddavky na daň z príjmov, ktoré Spoločnosť uhradila v priebehu roka. V prípade, že uhradené preddavky na daň z príjmu v priebehu roka sú vyššie ako daňová povinnosť za tento rok, Spoločnosť vykazuje výslednú daňovú pohľadávku.

m) Odložená daň z príjmu

Odložená daň z príjmu vyplýva z:

- a) rozdielov medzi účtovnou hodnotou majetku a účtovnou hodnotou záväzkov vykázanou v súvahe a ich daňovou základňou,
- b) možnosti umorovať daňovú stratu v budúcnosti, pod ktorou sa rozumie možnosť odpočítať daňovú stratu od základu dane v budúcnosti,
- c) možnosti previesť nevyužitú daňovú odpočty a iné daňové nároky do budúcich období.

Odložená daňová pohľadávka sa účtuje iba do takej výšky, do akej je pravdepodobné, že bude možné dočasné rozdiely vyrovnáť voči budúcemu základu dane.

Pri výpočte odloženej dane sa použije sadzba dane z príjmov, o ktorej sa predpokladá, že bude platiť v čase vyrovnania odloženej dane.

n) Osobitný odvod z podnikania v regulovaných odvetviach

Spoločnosť podlieha od 1. septembra 2012 povinnosti platiť osobitný odvod z podnikania v regulovaných odvetviach, medzi ktoré vo všeobecnosti patrí aj dodávka elektrickej energie a plynu. Osobitný odvod je Spoločnosť povinná platiť po splnení podmienky, že výnosy z regulovaných činností dosiahnu aspoň 50% z celkových výnosov Spoločnosti za príslušné účtovné obdobie a zároveň ak je výsledok hospodárenia pred zdanením za príslušné účtovné obdobie minimálne 3 milióny EUR. Základom odvodu je výsledok hospodárenia vykázaný za účtovné obdobie. Sadzba odvodu je 4,356% pre rok 2024. Spoločnosť účtuje o osobitnom odvode z podnikania v regulovaných odvetviach ako o daniach a poplatkoch a vykazuje ho ako ostatné dane a poplatky.

o) Výdavky budúcich období a výnosy budúcich období

Výdavky budúcich období a výnosy budúcich období sú vykázané vo výške, ktorá je potrebná na dodržanie zásady vecnej a časovej súvislosti s účtovným obdobím.

Spoločnosť účtovala počas roku 2023 a 2024 o výnosoch budúcich období z titulu kompenzácií cien energií.

p) Leasing (Spoločnosť je nájomca)

Finančný leasing. Finančný leasing je obstaranie dlhodobého hmotného majetku na základe nájomnej zmluvy s dojednaným právom kúpy prenajatej veci za dohodnuté platby počas dohodnutej doby nájmu tohto majetku. Súčasťou dohodnutých platieb je aj kúpna cena, za ktorú na konci dohodnutej doby prechádza vlastnícke právo k prenajatému majetku z prenajímateľa na nájomcu. Dohodnutá doba nájmu je najmenej 60% doby odpisovania podľa daňových predpisov, nie však menej ako 3 roky. V prípade nájmu pozemku je doba nájmu najmenej 60% doby odpisovania hmotného majetku zaradeného do odpisovanej skupiny 4. Každá platba nájomného je alokovaná medzi splátku istiny a finančné náklady, ktoré sú vypočítané metódou efektívnej úrokovej miery. Finančné náklady sa vykazujú ako úroky.

Finančný leasing sa aktivuje v účtovníctve nájomcu v deň prijatia majetku na príslušný účet majetku so súvzťažným zápisom v prospech záväzkov z nájmu v ocenení, ktoré sa rovná celkovej výške dohodnutých platieb znížených o nerealizované finančné náklady. Majetok obstaraný formou finančného prenájmu sa odpisuje v účtovníctve nájomcu.

Operatívny leasing. Prenájom majetku formou operatívneho leasingu sa účtuje do nákladov priebežne počas doby trvania leasingovej zmluvy.

q) Cudzía mena

Majetok a záväzky vyjadrené v cudzej mene (okrem preddavkov prijatých a poskytnutých) sa prepočítavajú na eurá referenčným výmenným kurzom určeným a vyhláseným Európskou centrálnou bankou alebo Národnou bankou Slovenska v deň predchádzajúci dňu uskutočnenia účtovného prípadu alebo v deň, ku ktorému sa zostavuje účtovná závierka. Vzniknuté kurzové rozdiely sa účtujú s vplyvom na výsledok hospodárenia.

r) Vykazovanie výnosov

Výnosy z predaja služieb sa vykazujú v účtovnom období, v ktorom boli služby poskytnuté s ohľadom na stav rozpracovanosti danej služby. Tento je zistený na základe skutočne poskytnutých služieb ako pomernej časti k celkovému rozsahu dohodnutých služieb.

Výnosy sa vykazujú po odpočítaní dane z pridanej hodnoty, zliav a zrážok (rabaty, bonusy, skontá, dobropisy a pod.). Výnosové úroky sa účtujú rovnomerne v účtovných obdobiach, ktorých sa vecne a časovo týkajú. Výnosy z dividend sa zaúčtujú v čase vzniku práva Spoločnosti na prijatie platby.

V rokoch 2023 a 2024 boli účtované vo výnosoch z predaja služieb aj kompenzácie k cene energií, a to buď v momente splnenia dodávky energií, alebo v momente prijatia kompenzácie na účet spoločnosti, pričom bolo rozhodujúce, ktorá skutočnosť nastala skôr (na základe metodického usmernenia FR SR 2/DPH/2023/MU).

Výnosy Spoločnosti tvoria najmä tržby z predaja a distribúcie elektriny a zemného plynu, ktoré sa vykazujú v momente dodávky komodity.

s) Komoditné deriváty

Spoločnosť účtuje o komoditných swapoch. Vedenie odhadlo reálnu hodnotu derivátov k 31. decembru 2024 a 31. decembru 2023.

Zmeny reálnych hodnôt derivátov určených na obchodovanie na neverejnom trhu sa účtujú ku dňu, ku ktorému sa zostavuje účtovná závierka bez vplyvu na výsledok hospodárenia priamo do vlastného imania ako oceňovacie rozdiely z precenenia majetku a záväzkov. Výsledok realizácie týchto obchodov sa účtuje ako náklady na derivátové operácie a výnosy z derivátových operácií. Časť z komoditných swapov spĺňa podmienky zabezpečovacieho nástroja.

Efektívnosť zabezpečenia sa určuje pri vzniku zabezpečovacieho vzťahu a prostredníctvom pravidelných perspektívnych hodnotení efektívnosti, aby sa zabezpečilo, že medzi zabezpečenou položkou a zabezpečovacím nástrojom existuje ekonomický vzťah.

Okrem komoditných derivátov popísaných vyššie Spoločnosť neúčtuje o zmluvách o nákupe a predaji komodít ako o derivátoch.

t) Porovnatel'né údaje

Niektoré údaje za predošlé účtovné obdobie boli pozmenené pre ich lepšiu porovnatel'nosť s údajmi uvedenými v bežnom účtovnom období. Zmena v prezentácii porovnatel'ných údajov nemala dopad na celkovú výšku aktív, vlastného imania a výsledku hospodárenia v predchádzajúcom období.

u) Oprava chýb minulých období

V roku 2024 Spoločnosť neúčtovala o oprave významných chýb minulých období.

III. INFORMÁCIE, KTORÉ DOPLŇUJÚ A VYSVETĽUJÚ POLOŽKY SÚVAHY

AKTÍVA

1. Dlhodobý nehmotný majetok

Prehľad pohybu dlhodobého nehmotného majetku za bežné účtovné obdobie je uvedený nižšie:

Dlhodobý nehmotný majetok	Aktivované náklady na vývoj	Softvér	Oceniiteľné práva	Goodwill	Ostatný DNM	Obstarávaný DNM	Poskytnuté preddávky na DNM	Spolu
Prvotné ocenenie								
Stav k 1.1.2024	0	1 790 196	0	0	17 640	80 035	0	1 887 871
Prírastky	0	0	0	0	0	257 857	0	257 857
Úbytky	0	0	0	0	0	0	0	0
Presuny	0	167 117	0	0	0	-167 117	0	0
Stav k 31.12.2024	0	1 957 313	0	0	17 640	170 775	0	2 145 728
Oprávky								
Stav k 1.1.2024	0	1 239 311	0	0	13 598	0	0	1 252 909
Prírastky	0	272 096	0	0	4 042	0	0	276 138
Úbytky	0	0	0	0	0	0	0	0
Presuny	0	0	0	0	0	0	0	0
Stav k 31.12.2024	0	1 511 407	0	0	17 640	0	0	1 529 047
Opravné položky								
Stav k 1.1.2024	0	0	0	0	0	0	0	0
Prírastky	0	0	0	0	0	0	0	0
Úbytky	0	0	0	0	0	0	0	0
Presuny	0	0	0	0	0	0	0	0
Stav k 31.12.2024	0	0	0	0	0	0	0	0
Zostatková hodnota								
Stav k 1.1.2024	0	550 885	0	0	4 042	80 035	0	634 962
Stav k 31.12.2024	0	445 906	0	0	0	170 775	0	616 681

Informácie za predchádzajúce účtovné obdobie sú uvedené v nasledujúcej tabuľke:

Dlhodobý nehmotný majetok	Aktivované náklady na vývoj	Softvér	Oceniťelné práva	Goodwill	Ostatný DNM	Obstarávaný DNM	Poskytnuté preddavky na DNM	Spolu
Prvotné ocenenie								
Stav k 1.1.2023	0	1 319 789	0	0	17 640	241 700	0	1 579 129
Prírastky	0	0	0	0	0	308 742	0	308 742
Úbytky	0	0	0	0	0	0	0	0
Presuny	0	470 407	0	0	0	-470 407	0	0
Stav k 31.12.2023	0	1 790 196	0	0	17 640	80 035	0	1 887 871
Oprávky								
Stav k 1.1.2023	0	1 065 557	0	0	9 188	0	0	1 074 745
Prírastky	0	173 754	0	0	4 410	0	0	178 164
Úbytky	0	0	0	0	0	0	0	0
Presuny	0	0	0	0	0	0	0	0
Stav k 31.12.2023	0	1 239 311	0	0	13 598	0	0	1 252 909
Opravné položky								
Stav k 1.1.2023	0	0	0	0	0	0	0	0
Prírastky	0	0	0	0	0	0	0	0
Úbytky	0	0	0	0	0	0	0	0
Presuny	0	0	0	0	0	0	0	0
Stav k 31.12.2023	0	0	0	0	0	0	0	0
Zostatková hodnota								
Stav k 1.1.2023	0	254 232	0	0	8 452	241 700	0	504 384
Stav k 31.12.2023	0	550 885	0	0	4 042	80 035	0	634 962

Informácie o záložnom práve prípadne obmedzenom práve disponovať s dlhodobým nehmotným majetkom:

Dlhodobý nehmotný majetok	Hodnota k 31.12.2024	Hodnota k 31.12.2023
Dlhodobý nehmotný majetok, na ktorý je zriadené záložné právo	616 681	634 962

Informácie o založenom majetku sú uvedené v časti V INFORMÁCIE O INÝCH AKTÍVACH A INÝCH PASÍVACH.

2. Dlhodobý hmotný majetok

Prehľad pohybu dlhodobého hmotného majetku za bežné účtovné obdobie je uvedený nižšie:

Dlhodobý hmotný majetok	Pozemky	Stavby	Samostatné hnutelné veci a súbory hnutelných vecí	Pestovateľské celky trvalých porastov	Základné stádo a ťažné zvieratá	Ostatný DHM	Obstarávaný DHM	Poskytnuté preddavky na DHM	Spolu
Prvotné ocenenie									
Stav k 1.1.2024	0	468 037	282 611	0	0	0	39 235	0	789 883
Prírastky	0	0	0	0	0	0	9 648	0	9 648
Úbytky	0	468 037	91 568	0	0	0	0	0	559 605
Presuny	0	0	48 265	0	0	0	-48 265	0	0
Stav k 31.12.2024	0	0	239 308	0	0	0	618	0	239 926
Oprávky									
Stav k 1.1.2024	0	218 232	264 131	0	0	0	0	0	482 363
Prírastky	0	0	21 986	0	0	0	0	0	21 986
Úbytky	0	218 232	91 567	0	0	0	0	0	309 799
Presuny	0	0	0	0	0	0	0	0	0
Stav k 31.12.2024	0	0	194 550	0	0	0	0	0	194 550
Opravné položky									
Stav k 1.1.2024	0	0	0	0	0	0	0	0	0
Prírastky	0	0	0	0	0	0	0	0	0
Úbytky	0	0	0	0	0	0	0	0	0
Presuny	0	0	0	0	0	0	0	0	0
Stav k 31.12.2024	0	0	0	0	0	0	0	0	0
Zostatková hodnota									
Stav k 1.1.2024	0	249 805	18 480	0	0	0	39 235	0	307 520
Stav k 31.12.2024	0	0	44 758	0	0	0	618	0	45 376

Informácie za predchádzajúce účtovné obdobie sú uvedené v nasledujúcej tabuľke:

Dlhodobý hmotný majetok	Pozemky	Stavby	Samostatné huteľné veci a súbory huteľných vecí	Pestovateľské celky trvalých porastov	Základné stádo a ťažné zvieratá	Ostatný DHM	Obstarávaný DHM	Poskytnuté preddavky na DHM	Spolu
Prvotné ocenenie									
Stav k 1.1.2023	0	468 037	338 410	0	0	0	0	0	806 447
Prírastky	0	0	0	0	0	0	47 017	0	47 017
Úbytky	0	0	63 581	0	0	0	0	0	63 581
Presuny	0	0	7 782	0	0	0	-7 782	0	0
Stav k 31.12.2023	0	468 037	282 611	0	0	0	39 235	0	789 883
Oprávky									
Stav k 1.1.2023	0	206 531	304 250	0	0	0	0	0	510 781
Prírastky	0	11 701	23 462	0	0	0	0	0	35 163
Úbytky	0	0	63 581	0	0	0	0	0	63 581
Presuny	0	0	0	0	0	0	0	0	0
Stav k 31.12.2023	0	218 232	264 131	0	0	0	0	0	482 363
Opravné položky									
Stav k 1.1.2023	0	0	0	0	0	0	0	0	0
Prírastky	0	0	0	0	0	0	0	0	0
Úbytky	0	0	0	0	0	0	0	0	0
Presuny	0	0	0	0	0	0	0	0	0
Stav k 31.12.2023	0	0	0	0	0	0	0	0	0
Zostatková hodnota									
Stav k 1.1.2023	0	261 506	34 160	0	0	0	0	0	295 666
Stav k 31.12.2023	0	249 805	18 480	0	0	0	39 235	0	307 520

Informácie o záložnom práve prípadne obmedzenom práve disponovať s dlhodobým hmotným majetkom:

Dlhodobý hmotný majetok	Hodnota k 31.12.2024	Hodnota k 31.12.2023
Dlhodobý hmotný majetok, na ktorý je zriadené záložné právo	45 376	307 520

Informácie o založenom majetku sú uvedené v časti V INFORMÁCIE O INÝCH AKTÍVACH A INÝCH PASÍVACH.

3. Dlhodobý finančný majetok

Spoločnosť k 31. decembru 2024 nedisponovala žiadnym dlhodobým finančným majetkom.

Informácie za predchádzajúce účtovné obdobie sú uvedené v nasledujúcej tabuľke:

Dlhodobý finančný majetok	Podielové CP a podiely v prepojených ÚJ	Podielové CP a podiely s podielovou účasťou okrem prepojených ÚJ	Ostatné realizovateľné cenné papiere	Pôžičky prepojeným ÚJ	Pôžičky v rámci podielovej účasti okrem prepojených ÚJ	Ostatné pôžičky	Dlhové CP a Ostatný DFM	Pôžičky a ostatný DFM s dobou splatnosti najviac jeden rok	Účty v bankách s dobou viazanosti dlhšou ako jeden rok	Obstarávaný DFM	Poskytnuté preddavky na DFM	Spolu
Prvotné ocenenie												
Stav k 1.1.2023	982 738	0	0	0	0	0	0	0	0	0	0	982 738
Prírastky	0	0	0	0	0	0	0	0	0	0	0	0
Úbytky	982 738	0	0	0	0	0	0	0	0	0	0	982 738
Presuny	0	0	0	0	0	0	0	0	0	0	0	0
Stav k 31.12.2023	0	0	0	0	0	0	0	0	0	0	0	0
Opravné položky												
Stav k 1.1.2023	0	0	0	0	0	0	0	0	0	0	0	0
Prírastky	0	0	0	0	0	0	0	0	0	0	0	0
Úbytky	0	0	0	0	0	0	0	0	0	0	0	0
Presuny	0	0	0	0	0	0	0	0	0	0	0	0
Stav k 31.12.2023	0	0	0	0	0	0	0	0	0	0	0	0
Účtovná hodnota												
Stav k 1.1.2023	982 738	0	0	0	0	0	0	0	0	0	0	982 738
Stav k 31.12.2023	0	0	0	0	0	0	0	0	0	0	0	0

Spoločnosť k 31.12.2024 a k 31.12.2023 nemala založený žiadny dlhodobý finančný majetok.

Informácie o založenom majetku a iné dodatočné informácie o podmienených záväzkoch Spoločnosti sú uvedené v poznámkach v časti V INFORMÁCIE O INÝCH AKTÍVACH A INÝCH PASÍVACH.

Rozhodujúci vplyv

Spoločnosť nemala dlhodobý finančný majetok umiestnený v iných účtovných jednotkách, kde prostredníctvom tohto umiestnenia Spoločnosť vykonávala rozhodujúci vplyv.

V roku 2023 spoločnosť predala investíciu v Elgas Energy Sp. z o.o. (Poľsko) a ku koncu roka 2023 nedisponovala žiadnym iným dlhodobým finančným majetkom.

V roku 2024 hodnota dlhodobého finančného majetku predstavovala 0 EUR.

Ocenenie metódou vlastného imania

Spoločnosť k 31. decembru 2024 a k 31. decembru 2023 neocenila metódou vlastného imania zložky dlhodobého finančného majetku.

4. Zásoby

Informácie o záložnom práve prípadne obmedzenom práve disponovať so zásobami:

Zásoby	Hodnota k 31.12.2024	Hodnota k 31.12.2023
Zásoby, na ktoré je zriadené záložné právo	2 524 733	2 680 706

Informácie o založenom majetku a iné dodatočné informácie o podmienených záväzkoch Spoločnosti sú uvedené v poznámkach v časti V.

5. Pohľadávky

Vývoj opravnej položky v priebehu bežného účtovného obdobia je zobrazený v nasledujúcej tabuľke:

Pohľadávky	Stav k 1.1.2024	Tvorba OP	Zúčtovanie OP z dôvodu zániku opodstatnenosti	Zúčtovanie OP z dôvodu vyradenia majetku z účtovníctva	Stav k 31.12.2024
Dlhodobé pohľadávky spolu	0	0	0	0	0
Krátkodobé pohľadávky z obchodného styku, z toho:	518 819	258 832	249 212	124 669	403 770
Ostatné pohľadávky z obchodného styku	518 819	258 832	249 212	124 669	403 770
Ostatné krátkodobé pohľadávky:	0	0	0	0	0
Krátkodobé pohľadávky spolu	518 819	258 832	249 212	124 669	403 770

Informácie za predchádzajúce účtovné obdobie sú uvedené v nasledujúcej tabuľke:

Pohľadávky	Stav k 1.1.2023	Tvorba OP	Zúčtovanie OP z dôvodu zániku opodstatnenosti	Zúčtovanie OP z dôvodu vyradenia majetku z účtovníctva	Stav k 31.12.2023
Dlhodobé pohľadávky spolu	0	0	0	0	0
Krátkodobé pohľadávky z obchodného styku, z toho:	415 217	123 051	3 248	16 201	518 819
Ostatné pohľadávky z obchodného styku	415 217	123 051	3 248	16 201	518 819
Ostatné krátkodobé pohľadávky, z toho:	143 760	0	0	143 760	0
Iné pohľadávky	143 760	0	0	143 760	0
Krátkodobé pohľadávky spolu	558 977	123 051	3 248	159 961	518 819

Spoločnosť k 31. decembru 2024 neevidovala žiadne dlhodobé pohľadávky s výnimkou odloženej daňovej pohľadávky. Veková štruktúra krátkodobých pohľadávok Spoločnosti k 31. decembru 2024 je uvedená v nasledujúcej tabuľke:

Názov položky	V lehote splatnosti	Po lehote splatnosti	Pohľadávky spolu
Krátkodobé pohľadávky z obchodného styku, z toho:	7 810 022	1 340 910	9 150 932
Pohľadávky voči prepojeným účtovným jednotkám	2 627 806	32 000	2 659 806
Ostatné pohľadávky z obchodného styku	5 182 216	1 308 910	6 491 126
Ostatné krátkodobé pohľadávky, z toho:	25 695 192	0	25 695 192
Pohľadávky voči prepojeným účtovným jednotkám	24 603 272	0	24 603 272
Daňové pohľadávky a dotácie	892 360	0	892 360
Iné pohľadávky	199 560	0	199 560
Krátkodobé pohľadávky spolu	33 505 214	1 340 910	34 846 124

Informácie za predchádzajúce účtovné obdobie sú uvedené v nasledujúcej tabuľke:

Názov položky	V lehote splatnosti	Po lehote splatnosti	Pohľadávky spolu
Krátkodobé pohľadávky z obchodného styku, z toho:	21 675 886	1 122 285	22 798 171
Pohľadávky voči prepojeným účtovným jednotkám	2 354 572	35 249	2 389 821
Ostatné pohľadávky z obchodného styku	19 321 314	1 087 036	20 408 350
Ostatné krátkodobé pohľadávky, z toho:	45 820 336	0	45 820 336
Pohľadávky voči prepojeným účtovným jednotkám	13 791 699	0	13 791 699
Pohľadávky voči spoločníkom, členom a združeniu	55 022	0	55 022
Pohľadávky z derivátových operácií	13 565	0	13 565
Iné pohľadávky	23 491 640	0	23 491 640
Krátkodobé pohľadávky spolu	67 496 222	1 122 285	68 618 507

Informácie o záložnom práve prípadne obmedzenom práve disponovať s pohľadávkami a informácie o pohľadávkach krytých záložným právom sú uvedené v nasledujúcej tabuľke:

Pohľadávky	Stav k 31.12.2024	Stav k 31.12.2023
Hodnota pohľadávok, na ktoré sa zriadilo záložné právo	9 149 632	22 798 171

Informácie o založenom majetku a iné dodatočné informácie o podmienených záväzkoch Spoločnosti sú uvedené v poznámkach v časti V.

6. Poskytnuté pôžičky

Prehľad poskytnutých pôžičiek je uvedený v nasledujúcej tabuľke:

Názov položky	Mena	Úrok p. a. v %	Dátum splatnosti	Suma istiny v mene EUR	
				k 31.12.2024	k 31.12.2023
Dlhodobé pôžičky				0	0
Krátkodobé pôžičky, z toho:				23 695 671	13 500 000
GGE a. s.	EUR	4%	na vyžiadanie	4 695 671	1 000 000
GGE a. s.	EUR	5,2%	na vyžiadanie	19 000 000	0
DUON Dystrybucja Sp. z o.o.	EUR	4%	na vyžiadanie	0	3 500 000
TEPLÁREŇ Považská Bystrica, s.r.o.	EUR	2,1%	na vyžiadanie	0	9 000 000
Spolu				23 695 671	13 500 000

7. Pohľadávky z derivátových obchodov

Názov položky	Stav k 31.12.2024			Stav k 31.12.2023		
	Účtovná hodnota		Dohodnutá cena podkladovéh o nástroja	Účtovná hodnota		Dohodnutá cena podkladovéh o nástroja
	pohľadávky	záväzku		pohľadávky	záväzku	
Deriváty určené na obchodovanie, z toho:	0	373 860	0	23 491 640	0	0
Pohľadávky a záväzky z pevných termínových operácií	0	373 860	0	23 491 640	0	0
Zabezpečovacie deriváty:	0	1 513 936	0	0	0	0
Pohľadávky a záväzky z pevných termínových operácií	0	1 513 936	0	0	0	0
Spolu	0	1 887 796	0	23 491 640	0	0

Názov položky	Stav k 31.12.2024		Stav k 31.12.2023	
	Zmena reálnej hodnoty (+/-) s vplyvom na		Zmena reálnej hodnoty (+/-) s vplyvom na	
	výsledok hospodárenia	vlastné imanie	výsledok hospodárenia	vlastné imanie
Deriváty určené na obchodovanie, z toho:	0	-18 842 529	0	-13 319 684
Pohľadávky a záväzky z pevných termínových operácií	0	-18 842 529	0	-13 319 684
Zabezpečovacie deriváty:	0	-1 150 591	0	0
Pohľadávky a záväzky z pevných termínových operácií	0	-1 150 591	0	0

8. Finančné účty

Finančnými účtami môže Spoločnosť voľne disponovať. Informácie o založenom majetku a iné dodatočné informácie o podmienených záväzkoch Spoločnosti sú uvedené v poznámkach v časti V.

9. Časové rozlíšenie

Jednotlivé položky časového rozlíšenia sú uvedené v nasledujúcej tabuľke:

Opis položky časového rozlíšenia	Stav k 31.12.2024	Stav k 31.12.2023
Náklady budúcich období dlhodobé, z toho:	971 958	601 357
NBO dlhodobé sprostredkovanie	971 045	596 764
NBO dlhodobé ostatné	913	4 593
Náklady budúcich období krátkodobé, z toho:	1 593 726	1 011 674
NBO krátkodobé ostatné	33 642	31 335
NBO krátkodobé sprostredkovanie	1 560 084	980 339
Príjmy budúcich období krátkodobé, z toho:	3 253 744	2 283 476
Ročné zúčtovanie so zákazníkmi	3 253 744	2 283 476
Spolu	5 819 428	3 896 507

PASÍVA

1. Vlastné imanie

Informácie o pohyboch vo vlastnom imaní a iné dodatočné informácie o vlastnom imaní Spoločnosti sú uvedené v poznámkach v časti IX.

2. Sociálny fond

Tvorba a čerpanie sociálneho fondu v priebehu účtovného obdobia sú uvedené v nasledujúcej tabuľke:

Názov položky	2024	2023
Začiatkový stav sociálneho fondu	5 238	11 626
Tvorba sociálneho fondu na ťarchu nákladov	14 810	11 320
Tvorba sociálneho fondu spolu	14 810	11 320
Čerpanie sociálneho fondu	15 533	17 708
Konečný zostatok sociálneho fondu	4 515	5 238

3. Závázky

Štruktúra záväzkov podľa zostatkovej doby splatnosti k 31. decembru 2024:

Názov položky	Závázky so zostatkovou dobou splatnosti			Závázky po lehote splatnosti	Spolu záväzky
	viac ako päť rokov	až päť rokov	do jedného roka		
Dlhodobé záväzky z obchodného styku	0	0	0	0	0
Ostatné dlhodobé záväzky, z toho:	0	4 515	0	0	4 515
Závázky zo sociálneho fondu	0	4 515	0	0	4 515
Dlhodobé záväzky spolu	0	4 515	0	0	4 515
Krátkodobé záväzky z obchodného styku, z toho:	0	0	13 419 671	99 390	13 519 061
Závázky voči prepojeným účtovným jednotkám	0	0	2 301 187	0	2 301 187
Ostatné záväzky z obchodného styku	0	0	11 118 484	99 390	11 217 874
Ostatné krátkodobé záväzky, z toho:	0	0	4 703 955	0	4 703 955
Závázky voči prepojeným účtovným jednotkám	0	0	1 012 945	0	1 012 945
Závázky voči spoločníkom a združeniu	0	0	62 500	0	62 500
Závázky voči zamestnancom	0	0	82 117	0	82 117
Závázky zo sociálneho poistenia	0	0	55 356	0	55 356
Daňové záväzky a dotácie	0	0	1 544 051	0	1 544 051
Závázky z derivátových operácií	0	0	1 887 796	0	1 887 796
Iné záväzky	0	0	59 190	0	59 190
Krátkodobé záväzky spolu	0	0	18 123 626	99 390	18 223 016

Informácie za predchádzajúce účtovné obdobie sú uvedené v nasledujúcej tabuľke:

Názov položky	Závazky so zostatkovou dobou splatnosti			Závazky po lehote splatnosti	Spolu závazky
	viac ako päť rokov	jeden rok až päť rokov	do jedného roka		
Dlhodobé závazky z obchodného styku	0	0	0	0	0
Ostatné dlhodobé závazky, z toho:	0	4 750 459	0	0	4 750 459
Závazky zo sociálneho fondu	0	5 238	0	0	5 238
Odložený daňový záväzok	0	4 745 221	0	0	4 745 221
Dlhodobé závazky spolu	0	4 750 459	0	0	4 750 459
Krátkodobé závazky z obchodného styku, z toho:	0	0	19 691 017	11 855	19 702 872
Závazky voči prepojeným účtovným jednotkám	0	0	6 291 933	0	6 291 933
Ostatné závazky z obchodného styku	0	0	13 399 084	11 855	13 410 939
Ostatné krátkodobé závazky, z toho:	0	0	8 938 702	0	8 938 702
Závazky voči prepojeným účtovným jednotkám	0	0	0	0	0
Závazky voči spoločníkom a združeniu	0	0	2 701 709	0	2 701 709
Závazky voči zamestnancom	0	0	119 863	0	119 863
Závazky zo sociálneho poistenia	0	0	67 363	0	67 363
Daňové závazky a dotácie	0	0	44 606	0	44 606
Iné závazky	0	0	5 992 590	0	5 992 590
Krátkodobé závazky spolu	0	0	12 571	0	12 571
	0	0	28 629 719	11 855	28 641 574

4. Závazky z finančného prenájmu

Spoločnosť neeviduje žiadne závazky z finančného prenájmu k 31. decembru 2024 ani k 31. decembru 2023.

5. Rezervy

Prehľad pohybu rezerv za rok 2024 je uvedený v nasledujúcej tabuľke:

Názov položky	Stav k		Tvorba	Použitie	Zrušenie	Stav k	
	1.1.2024	31.12.2024				1.1.2024	31.12.2024
Dlhodobé rezervy	0	0	0	0	0	0	0
Krátkodobé rezervy, z toho:	1 252 802	403 746	266 208	186 594	1 203 746		
<i>Zákonné krátkodobé rezervy, z toho:</i>	<i>71 032</i>	<i>61 693</i>	<i>71 032</i>	<i>0</i>	<i>61 693</i>		
Rezerva na nevyčerpanú dovolenku	71 032	61 693	71 032	0	61 693		
<i>Ostatné krátkodobé rezervy, z toho:</i>	<i>1 181 770</i>	<i>342 053</i>	<i>195 176</i>	<i>186 594</i>	<i>1 142 053</i>		
Rezerva na audit a daňové poradenstvo	14 000	12 000	14 000	0	12 000		
Rezerva na odmeny a RZZP	147 770	40 053	111 208	36 562	40 053		
Rezerva na sprostredkovateľské služby	220 000	290 000	69 968	150 032	290 000		
Rezerva na daňové riziká	800 000	0	0	0	800 000		
Rezervy spolu	1 252 802	403 746	266 208	186 594	1 203 746		

Spoločnosť predpokladá použitie týchto rezerv počas roka 2025.

Informácie za predchádzajúce účtovné obdobie sú uvedené v nasledujúcej tabuľke:

Názov položky	Stav k	Tvorba	Použitie	Zrušenie	Stav k
	1.1.2023				31.12.2023
Dlhodobé rezervy	0	0	0	0	0
Krátkodobé rezervy, z toho:	39 196 436	1 252 802	39 196 436	0	1 252 802
<i>Zákonné krátkodobé rezervy, z toho:</i>	<i>53 276</i>	<i>71 032</i>	<i>53 276</i>	<i>0</i>	<i>71 032</i>
Rezerva na nevyčerpanú dovolenku	53 276	71 032	53 276	0	71 032
<i>Ostatné krátkodobé rezervy, z toho:</i>	<i>39 143 160</i>	<i>1 181 770</i>	<i>39 143 160</i>	<i>0</i>	<i>1 181 770</i>
Rezerva na nevyfakturované dodávky	12 000	14 000	12 000	0	14 000
Rezerva na audit a daňové poradenstvo	170 160	147 770	170 160	0	147 770
Rezerva na odmeny a RZZP	0	220 000	0	0	220 000
Rezerva sprostredkovateľské služby	38 961 000	0	38 961 000	0	0
Rezerva na ostatné záväzky a náklady*	0	800 000	0	0	800 000
Rezervy spolu	39 196 436	1 252 802	39 196 436	0	1 252 802

6. Bankové úvery

Prehľad bankových úverov k je uvedený v nasledujúcej tabuľke:

Názov položky	Mena	Úrok p. a. v %	Dátum splatnosti	Suma istiny v mene EUR	
				k 31.12.2024	k 31.12.2023
Dlhodobé bankové úvery				0	0
Krátkodobé bankové úvery, z toho:				5 816	8 998
ČSOB Banka - úverová karta	EUR	18,50 p.a.	25.1.2025	5 816	8 998
Spolu				5 816	8 998

7. Prijaté pôžičky

Prehľad prijatých pôžičiek je uvedený v nasledujúcej tabuľke:

Názov položky	Mena	Úrok p. a. v %	Dátum splatnosti	Suma istiny v mene EUR	
				k 31.12.2024	k 31.12.2023
Dlhodobé pôžičky				0	0
Krátkodobé pôžičky, z toho:				1 000 000	2 700 000
GGE distribúcia, s. r. o.	EUR	2,1%	na vyžiadanie	0	2 700 000
SOUTHERM, s.r.o.	EUR	2,1%	na vyžiadanie	1 000 000	0
Spolu				1 000 000	2 700 000

8. Časové rozlíšenie

Štruktúra časového rozlíšenia je uvedená v nasledujúcej tabuľke:

Názov položky	Stav k	Stav k
	31.12.2024	31.12.2023
Výdavky budúcich období krátkodobé, z toho:	1 982 645	1 730 580
Ročné zúčtovanie so zákazníkmi	1 982 645	1 730 580
Spolu	1 982 645	1 730 580

IV. INFORMÁCIE, KTORÉ DOPLŇUJÚ A VYSVETĽUJÚ POLOŽKY VÝKAZU ZISKOV A STRÁT**1. Čistý obrat**

Informácie o štruktúre čistého obratu Spoločnosti sú uvedené v nasledujúcej tabuľke:

Názov položky	2024	2023
Tržby za vlastné výkony a tovar, z toho:	179 611 681	176 321 603
Tržby z predaja služieb	179 611 681	176 321 603
Iné výnosy súvisiace s bežnou činnosťou	1 712 143	576 578
Čistý obrat celkom	181 323 824	176 898 181

VÝNOSY**2. Tržby za vlastné výkony a tovar**

Tržby za vlastné výkony a tovar podľa jednotlivých segmentov, t.j. podľa typov výrobkov, tovarov, služieb a iných činností Spoločnosti, a podľa hlavných geografických oblastí odbytu sú uvedené v nasledujúcej tabuľke:

Oblasť odbytu	Tržby za dodávku a distribúciu elektriny		Tržby za dodávku a distribúciu plynu		Tržby za kompenzácie cien energií		Ostatné služby		Spolu	
	2024	2023	2024	2023	2024	2023	2024	2023	2024	2023
Slovensk o	87 463 274	68 148 506	83 751 761	90 623 386	143 302				171 414 481	159 977 353
Zahraniči e		11 619								
	3 141 505	788 5 055 695	4 724 462		0	0	0	0	8 197 200	16 344 250
Spolu	90 604	79 768	88 807	95 347	143				179 611	176 321
	779	294	456	848	302	733 413 56 143 472 048			681	603

Z titulu kompenzácií cien energií spoločnosť účtovala o nároku na kompenzácie cien energií na základe žiadosti predloženej ministerstvu financií Slovenskej Republiky. Spoločnosť v roku 2024 na základe schválenej žiadosti obdržala kompenzáciu vo výške 171 963 EUR vrátane DPH (2023: 880 096 EUR vrátane DPH) z čoho 143 302 EUR (2023: 733 413 EUR) bolo zúčtovaných do výnosov počas roku 2024.

3. Ostatné výnosy z hospodárskej a finančnej činnosti

Informácie o výnosoch pri aktivácii nákladov a o výnosoch z hospodárskej činnosti a finančnej činnosti sú uvedené nižšie:

Názov položky	2024	2023
Ostatné významné položky výnosov z hospodárskej činnosti, z toho:	4 306 427	103 764
Predaj materiálu	223	986
Výnosy z predaja dlhodobého hmotného majetku	510 853	9 600
Zmluvné pokuty, penále a úroky z omeškania	68 619	79 270
Postúpenie pohľadávok	3 702 325	0
Výnosy z odpísaných pohľadávok	20 433	6 147
Ostatné	3 974	7 761
Finančné výnosy, z toho:	36 980 538	64 573 742
<i>Kurzové zisky, z toho:</i>	2	7 229
kurzové zisky ku dňu, ku ktorému sa zostavuje účtovná závierka	2	7 229
<i>Ostatné významné položky finančných výnosov, z toho:</i>	36 980 536	64 566 513
Úroky	1 060 797	435 209
Výnosy z derivátových operácií	25 184 549	58 990 701
Ostatné finančné výnosy	67 677	43 752
Výnosy z predaja emisných kvót	10 667 513	4 130 931
Výnosy z predaja CP a podielov	0	965 920

NÁKLADY**4. Náklady z hospodárskej a finančnej činnosti**

Prehľad nákladov Spoločnosti z hospodárskej a finančnej činnosti okrem osobným nákladov je uvedený v nasledujúcej tabuľke:

Názov položky	2024	2023
Náklady za poskytnuté služby, z toho:	5 726 010	5 345 921
<i>Náklady voči auditorovi, audítorskej spoločnosti, z toho:</i>	<i>12 000</i>	<i>14 000</i>
náklady za overenie individuálnej účtovnej závierky	12 000	14 000
<i>Ostatné významné položky nákladov za poskytnuté služby, z toho:</i>	<i>5 714 010</i>	<i>5 331 921</i>
marketing, PR	334 648	301 293
poradenské a sprostredkovateľské služby	2 172 460	1 908 918
odborné poradenstvo, konzultačné činnosti	1 607 912	1 442 893
uskladnenie zemného plynu	1 087 581	1 011 636
nájom	107 290	89 812
IT služby	187 100	168 561
reprezentačné	15 801	14 737
opravy a udržiavanie	205	689
cestovné	1 936	857
právne služby	39 939	284 653
ostatné	159 138	107 872
Ostatné významné položky nákladov z hospodárskej činnosti, z toho:	4 123 112	-38 781 155
tvorba a zúčtovanie opravných položiek k pohľadávkam	9 619	119 804
tvorba rezervy na ostatné záväzky	0	-38 951 000
odpis pohľadávky	51 180	24 012
pokuty a úroky z omeškania	73 453	3 255
poistenie majetku	803	803
postúpenie pohľadávky	3 701 570	0
dary	16 317	0
zostatková cena predaného dlhodobého hmotného majetku	250 563	0
ostatné	19 607	21 971
Finančné náklady, z toho:	11 942 745	6 546 012
<i>Kurzové straty, z toho:</i>	<i>137</i>	<i>43</i>
<i>Kurzové straty ku dňu, ku ktorému sa zostavuje účtovná závierka</i>	<i>137</i>	<i>43</i>
<i>Ostatné významné položky finančných nákladov, z toho:</i>	<i>11 942 608</i>	<i>6 545 969</i>
úroky	21 834	6 093
bankové poplatky za vedenie účtov	27 748	19 760
náklady súvisiace so získaním bankových záruk	866 760	652 342
náklady na komoditné deriváty	130 701	457
predané CP a vklady	0	1 498 381
predané emisné kvóty	10 557 083	4 054 674
ostatné finančné náklady	338 482	314 262

5. Osobné náklady

Prehľad osobných nákladov Spoločnosti je uvedený v nasledujúcej tabuľke:

Názov položky	2024	2023
Osobné náklady, z toho:	1 952 765	1 549 362
Mzdy	1 439 376	1 137 387
Sociálne poistenie	295 197	244 691
Zdravotné poistenie	161 424	113 618
Sociálne zabezpečenie	57 634	38 481
Zákonne poistenie zúčtovanie rezervy	-866	15 185

6. Dane

Informácie o dočasných rozdieloch a výpočte odloženej dane:

Názov položky	Stav k 31.12.2023	Zaúčtovaná do vlastného imania	Zaúčtované do výkazu ziskov a strát	Stav k 31.12.2024
Dlhodobý majetok	-190 655	0	190 655	0
Pohľadávky	244 588	0	-93 230	151 357
Rezervy	381 770	0	-39 717	342 053
Deriváty	-23 491 640	25 379 436	0	1 887 796
Ostatné	459 648	0	22 919	482 566
Celkom	-22 596 289	25 379 436	80 627	2 863 772
Sadzba dane z príjmov (v %)	21%	21%	21%	24%
Odložená daňová pohľadávka (+)/daňový záväzok (-) vypočítaný	-4 745 221	5 329 682	16 932	601 392
Vplyv zmeny sadzby dane		56 634	29 279	85 913
Odložená daňová pohľadávka zaúčtovaná	0	5 386 316	46 211	687 307
Odložený daňový záväzok	4 745 221	0	0	0

Odsúhlasenie vzťahu medzi splatnou daňou z príjmov, odloženou daňou z príjmov a výsledkom hospodárenia pred zdanením je uvedené v nasledujúcej tabuľke:

Názov položky	2024			2023		
	Základ dane	Daň	Daň v %	Základ dane	Daň	Daň v %
Výsledok hospodárenia pred zdanením, z toho:	7 474 113			53 153 458		
teoretická daň		1 569 564	21%		11 162 226	21%
Daňovo neuznané náklady	103 253	21 683		6 242 869	1 311 002	
Výnosy nepodliehajúce dani	-93 230	-19 578		-174 250	-36 592	
Vplyv zmeny daňovej sadzby	409 110	85 913		0	0	
Iné	-232 418	-48 808		120 024	25 205	
Spolu		1 608 774	22%		12 461 841	23%
Splatná daň z príjmov		1 654 985	22,6%		4 263 222	8%
Odložená daň z príjmov		-46 211	-0,6%		8 198 619	15%
Celková daň z príjmov		1 608 774	22%		12 461 841	23%

V. INFORMÁCIE O INÝCH AKTÍVACH A INÝCH PASÍVACH

1. Podmienené záväzky

Podmieneným záväzkom sa rozumie:

- možná povinnosť, ktorá vznikla ako dôsledok minulej udalosti a ktorej existencia závisí od toho, či nastane alebo nenastane jedna alebo viac neistých udalostí v budúcnosti, ktorých vznik nezávisí od účtovnej jednotky, alebo
- povinnosť, ktorá vznikla ako dôsledok minulej udalosti, ale ktorá sa nevykazuje v súvahe, pretože nie je pravdepodobné, že na splnenie tejto povinnosti bude potrebný úbytok ekonomických úžitkov, alebo výška tejto povinnosti sa nedá spoľahlivo oceniť.

Druh podmieneného záväzku	Stav k 31.12.2024	Stav k 31.12.2023
Z ručenia k bankovému úveru	49 878 026	66 191 992
Zo záruk poskytnutých bankami	48 545 103	41 769 038

Spoločnosť vrátane vybraných spriaznených spoločností pristúpila v septembri 2015 k dlhu materskej spoločnosti GGE a. s. vyplývajúceho z bankového úveru splatného v roku 2024. Výška nesplatennej istiny a nezaplatených úrokov bankového úveru k 31. decembru 2024 predstavuje 49 878 tisíc EUR (k 31. decembru 2023: 66 192 tisíc EUR). Spoločnosť spolu s vybranými spriaznenými spoločnosťami založili svoj majetok (bankové účty, pohľadávky, zásoby, akcie a podiely vo vybraných dcérskych spoločnostiach a iný finančný majetok, dlhodobý hmotný a nehmotný majetok) v prospech financujúcej banky v plnej výške, s výnimkou majetku na ktorý bolo už predtým zriadené záložné právo v prospech iných subjektov. Tento majetok sa založil v prospech financujúcej banky v druhom rade.

Banky vystavili v prospech Spoločnosti ostatné bankové záruky k 31. decembru 2024 v celkovej hodnote 48 545 tisíc EUR (k 31. decembru 2023 predstavuje 41 769 tisíc EUR).

Vzhľadom na to, že viaceré oblasti slovenského daňového práva (napr. legislatíva ohľadom transferového oceňovania) doteraz neboli dostatočne overené praxou, existuje neistota v tom, ako ich budú daňové orgány aplikovať. Mieru tejto neistoty nie je možné kvantifikovať a zanikne až potom, keď budú k dispozícii právne precedensy príp. oficiálne interpretácie príslušných orgánov. Vedenie Spoločnosti si nie je vedomé žiadnych okolností, v dôsledku ktorých by jej vznikol v budúcnosti významný náklad.

VI. UDALOSTI, KTORÉ NASTALI PO DNI, KU KTORÉMU SA ZOSTAVUJE ÚČTOVNÁ ZÁVIERKA

Po 31. decembri 2024 do dňa zostavenia účtovnej závierky nenastali žiadne iné udalosti, ktoré by si vyžadovali zverejnenie alebo vykázanie v účtovnej závierke za rok 2024.

VII. TRANSAKCIE SO SPRIAZNENÝMI STRANAMI

1. Transakcie medzi Spoločnosťou a spriaznenými osobami

Charakteristika transakcie	Spriaznená osoba	2024	2023
Nákup služieb	Ostatné spriaznené strany	1 638 553	1 441 896
Nákup materiálu	Ostatné spriaznené strany	1 559	8 484
Nákup energie	Ostatné spriaznené strany	68 488 468	73 708 629
Nákup dlhodobý majetok	Ostatné spriaznené strany	9 030	7 782
Nákladové úroky	Ostatné spriaznené strany	21 834	4 996
Nákup finančne náklady	Ostatné spriaznené strany	310 074	291 682
Nákup iné	Ostatné spriaznené strany	13 234	8 801
Ostatné finančné náklady	Subjekt, ktorý v účtovnej jednotke vykonáva rozhodujúci vplyv	28 383	22 579
Predaj energie	Ostatné spriaznené strany	90 424 654	86 548 127
Predaj služieb	Ostatné spriaznené strany	54 799	134 190
Výnosové úroky	Ostatné spriaznené strany	926 814	260 959
Ostatné finančné výnosy	Dcérska účtovná jednotka	0	326 116
Ostatné finančné výnosy	Ostatné spriaznené strany	514 198	94 114
Predaj materiálu	Ostatné spriaznené strany	0	608
Predaj dlhodobý majetok	Ostatné spriaznené strany	495 758	0
Predaj emisných kvót	Ostatné spriaznené strany	10 667 513	4 130 931
Postúpenie pohľadávky	Ostatné spriaznené strany	3 695 671	0

Charakteristika zostatku	Spriaznená osoba	Stav k 31.12.2024	Stav k 31.12.2023
Závazky z obchodného styku	Ostatné spriaznené strany Subjekt, ktorý v účtovnej jednotke vykonáva	2 650 539	6 269 353
Závazky z obchodného styku	rozhodujúci vplyv	28 384	22 579
Pohľadávky z obchodného styku	Dcérska účtovná jednotka	0	64 187
Pohľadávky z obchodného styku	Ostatné spriaznené strany	2 660 074	2 325 634
Poskytnuté pôžičky	Ostatné spriaznené strany	23 695 671	13 500 000
Prijaté pôžičky	Ostatné spriaznené strany	1 000 000	2 700 000
Úroky z poskytnutých pôžičiek	Ostatné spriaznené strany	907 601	291 698
Úroky z prijatých pôžičiek	Ostatné spriaznené strany Subjekt, ktorý v účtovnej jednotke vykonáva	12 945	1 709
Dividendy	rozhodujúci vplyv	62 500	62 500
Pohľadávky iné	Ostatné spriaznené strany	0	55 022
Závazky iné	Ostatné spriaznené strany	0	57 363

Spriaznené strany vystavili v prospech Spoločnosti garancie na jej obchodné aktivity, ktorých hodnota k 31. decembru 2024 bola 11,3 milióna EUR (k 31. decembru 2023: 9,3 milióna EUR).

2. Príjmy a výhody členov štatutárneho orgánu, dozorného orgánu a iného orgánu

Členovia štatutárneho a dozorného orgánu spoločnosti nepoberali žiadne príjmy za výkon svojej funkcie člena tohto orgánu ani im neboli poskytnuté žiadne pôžičky alebo záruky.

VIII. OSTATNÉ INFORMÁCIE

Spoločnosti nebolo udelené výlučné právo alebo osobitné právo poskytovať služby vo verejnom záujme.

Na Spoločnosť sa rovnako nevzťahuje § 23d ods. 6 zákona o účtovníctve.

IX. PREHĽAD POHYBOV VLASTNÉHO IMANIA

1. Vlastné imanie

Prehľad pohybu vlastného imania v priebehu bežného a predchádzajúceho účtovného obdobia je uvedený v nasledujúcich tabuľkách:

Položka vlastného imania	Stav k 1.1.2024	Prírastky	Úbytky	Presuny	Stav k 31.12.2024
Základné imanie	360 589	0	0	0	360 589
Ostatné kapitálové fondy	11 003 635	0	0	0	11 003 635
Zákonný rezervný fond a nedeliteľný fond	194 303	0	0	0	194 303
Oceňovacie rozdiely z precenenia majetku a záväzkov	18 558 396		19 993 120	0	-1 434 724
Nerozdelený zisk minulých rokov	2 872 616	0	1	7 233 769	10 106 384
Neuhradená strata minulých rokov	-33 457 848	0	0	33 457 848	0
Výsledok hospodárenia bežného účtovného obdobia	40 691 617	5 865 339	0	-40 691 617	5 865 339
Vlastné imanie spolu	40 223 308	5 865 339	19 993 121	0	26 095 526

Prírastky a úbytky na oceňovacích rozdielov z precenenia majetku a záväzkov predstavujú precenenia derivátov ku koncu roka.

Položka vlastného imania	Stav k		Úbytky	Presuny	Stav k	
	1.1.2023	Prírastky			31.12.2023	
Základné imanie	364 224	0	0	-3 635	360 589	
Ostatné kapitálové fondy	11 000 000	0	0	3 635	11 003 635	
Zákonný rezervný fond a nedeliteľný fond	194 303	0	0	0	194 303	
Oceňovacie rozdiely z precenenia majetku a záväzkov	31 362 437	18 558 396	31 362 437	0	18 558 396	
Nerozdelený zisk minulých rokov	2 872 616	0	0	0	2 872 616	
Neuhradená strata minulých rokov	-30 000 769	1	0	-3 457 080	-33 457 848	
Výsledok hospodárenia bežného účtovného obdobia	-3 457 080	40 691 617	0	3 457 080	40 691 617	
Vlastné imanie spolu	12 335 731	59 250 014	31 362 437	0	40 223 308	

Prírastky na oceňovacích rozdielov z precenenia majetku a záväzkov predstavujú precenenia derivátov ku koncu roka.

V rámci úbytkov na oceňovacích rozdielov z precenenia majetku a záväzkov bola počas roka účtovaná aj zmena reálnej hodnoty investície v Elgas Energy Sp. z o.o. (Poľsko).

2. Prehľad v pohybe oceňovacích rozdielov

Názov položky	2024	2023
Oceňovacie rozdiely z precenenia majetku a záväzkov	-19 993 120	-12 804 041
<i>Precenenie podielových cenných papierov použitím metódy vlastného imania</i>	0	515 643
<i>Zmena reálnej hodnoty zabezpečovacích derivátov</i>	-1 150 591	0
<i>Zmena reálnej hodnoty derivátov obchodovaných na neverejnom trhu</i>	-18 842 529	-13 319 684
Oceňovacie rozdiely z kapitálových účastín	0	0
Spolu	-19 993 120	-12 804 041

3. Rozdelenie zisku za predchádzajúce obdobie

Účtovný zisk za rok 2023 vo výške 40 691 617 EUR bol vysporiadaný nasledovne:

- úhrada straty minulých rokov vo výške 33 457 848 EUR
- prevod do nerozdeleného zisku minulých rokov vo výške 7 233 769 EUR

4. Rozdelenie zisku za bežný rok 2024

Ku dňu zostavenia účtovnej závierky štatutárny orgán zatiaľ nenavrhol rozdelenie zisku za rok 2024.

X. PREHĽAD PEŇAŽNÝCH TOKOV

Na účely uvádzania údajov v prehľade peňažných tokov sa rozumie:

- peňažnými prostriedkami peňažná hotovosť, ekvivalenty peňažnej hotovosti, peňažné prostriedky na bežných účtoch v bankách alebo pobočkách zahraničných bánk, kontokorentný účet a časť zostatku účtu peniaze na ceste, ktorý sa viaže k prevodu medzi bežným účtom a pokladnicou alebo medzi dvoma bankovými účtami,
- ekvivalentmi peňažnej hotovosti krátkodobý finančný majetok, ktorý je zameniteľný za vopred známu sumu peňažných prostriedkov, pri ktorom nie je riziko výraznej zmeny jeho hodnoty v najbližších troch mesiacoch ku dňu, ku ktorému sa zostavuje účtovná závierka, napríklad termínové vklady na bankových účtoch, ktoré sú uložené najviac na trojmesačnú výpovednú lehotu, likvidné cenné papiere určené na obchodovanie, prioritné akcie obstarané účtovnou jednotkou, ktoré sú splatné do troch mesiacov odo dňa, ku ktorému sa zostavuje účtovná závierka.

Spoločnosť zostavila prehľad peňažných tokov pomocou nepriamej metódy:

Názov položky	2024	2023
Výsledok hospodárenia pred zdanením	7 474 113	53 153 458
<i>Úpravy o nepeňažné operácie:</i>		
Odpisy dlhodobého majetku	297 368	213 321
Odpis pohľadávky	3 752 750	24 012
Zmena stavu opravnej položky k pohľadávkam	-115 049	-40 158
Zmena stavu rezerv	-49 056	-37 943 634
Úrokové náklady (netto)	-1 038 963	-429 116
Strata / (zisk) z predaja dlhodobého majetku	-260 290	-9 600
Zmena forwardov	-3 775 593	0
Zisk z prevádzky pred zmenou pracovného kapitálu	6 285 280	14 968 283
<i>Zmena pracovného kapitálu:</i>		
Úbytok (prírastok) pohľadávok z obchodného styku a časového rozlíšenia	13 767 215	-6 335 425
Úbytok (prírastok) zásob	155 973	1 343 145
(Úbytok) prírastok záväzkov a časového rozlíšenia	-3 602 479	1 706 024
Prevádzkové peňažné toky	16 605 989	11 682 027
Názov položky	2024	2023
Peňažné toky z prevádzkovej činnosti		
Prevádzkové peňažné toky	16 605 989	11 682 027
Zaplatené úroky	-21 834	-6 093
Prijaté úroky	1 060 797	435 209
Zaplatená daň z príjmov	-4 794 070	-1 600 118
Čisté peňažné toky z prevádzkovej činnosti	12 850 882	10 511 025
Peňažné toky z investičnej činnosti		
Nákup dlhodobého majetku	-267 506	-355 753
Príjmy z predaja dlhodobého majetku	510 853	9 600
Obstaranie finančných investícií	0	1 498 381
Príjmy a splátky poskytnutých pôžičiek	-9 000 000	-12 735 480
Čisté peňažné toky z investičnej činnosti	-8 756 653	-11 583 252
Peňažné toky z finančnej činnosti		
Príjmy / splátky úverov a pôžičiek od bánk	-3 182	8 747
Príjmy / splátky pôžičiek prijatých od spoločností v Skupine	-1 700 000	1 701 709
Čisté peňažné toky z finančnej činnosti	-1 703 182	1 710 456
Prírastky (úbytky) peňažných prostriedkov a peňažných ekvivalentov	2 391 047	638 229
Peňažné prostriedky a peňažné ekvivalenty na začiatku roka	988 338	350 109
Peňažné prostriedky a peňažné ekvivalenty na konci roka	3 379 385	988 338