




Essity Slovakia s.r.o.

Účtovná závierka zostavená v súlade s Medzinárodnými štandardami
pre finančné výkazníctvo platných v Európskej únii
za rok končiaci 31. decembra 2024

Zostavené dňa:	Podpis štatutárneho orgánu účtovnej jednotky (meno, podpis):	Podpis štatutárneho orgánu účtovnej jednotky (meno, podpis):	Osoba zodpovedná za účtovnú závierku (meno, podpis):
30. mája 2025	 Ing. Vladimír Andrašovský	 Ing. Peter Szoyka	 Ing. Danijela Kiselyová

Obsah	Strana
Výkaz komplexného výsledku	2
Výkaz finančnej pozície	3
Výkaz zmien vo vlastnom imaní	4
Výkaz peňažných tokov	5
Poznámky k účtovnej závierke	6 – 34

Essity Slovakia s.r.o.
Výkaz komplexného výsledku

	Pozn.	Rok končiaci 31.12.2024 (v tis. EUR)	Rok končiaci 31.12.2023 (v tis. EUR)
Výnosy	4	295 922	306 959
Spotreba materiálu, energie a zmena stavu zásob	5	-159 606	-171 838
Náklady na obstaranie predaného tovaru		-36 924	-38 436
Služby	6	-30 096	-29 987
Osobné náklady	7	-30 330	-26 708
Odpisy, amortizácia a strata zo zníženia hodnoty	11, 12	-9 548	-10 477
Ostatné prevádzkové výnosy	8	2 263	5 024
Ostatné prevádzkové náklady	9	-310	-763
Výsledok hospodárenia z prevádzkovej činnosti		31 369	33 775
Finančné výnosy		0	0
Finančné náklady		-131	-161
Výsledok hospodárenia z finančnej činnosti		-131	-161
Výsledok hospodárenia pred zdanením		31 238	33 614
Daň z príjmov	10	-7 086	-6 128
Výsledok hospodárenia za účtovné obdobie		24 153	27 486
Ostatný komplexný výsledok:			
Zisk / (strata) z precenenia zabezpečovacích derivátov	20	146	-52
Vplyv odloženej dane	21	-35	11
Ostatný komplexný výsledok za účtovné obdobie		111	-41
Celkový komplexný výsledok		24 263	27 445

Essity Slovakia s.r.o.
Výkaz finančnej pozície

	Pozn.	31.12.2024 (v tis. EUR)	31.12.2023 (v tis. EUR)
Aktíva			
Dlhodobý majetok			
Pozemky, budovy a zariadenia	11	58 158	49 429
Nehmotný majetok	12	56	27
Odložená daňová pohľadávka	21	0	0
Ostatný dlhodobý majetok		148	166
		<u>58 362</u>	<u>49 621</u>
Krátkodobý majetok			
Zásoby	13	19 414	17 384
Pohľadávky z obchodného styku	14	24 824	23 626
Pôžičky poskytnuté spriazneným stranám	23	15 860	29 093
Ostatný krátkodobý majetok	15	2 622	4 536
Finančné deriváty	20	188	0
Peniaze a peňažné ekvivalenty	16	-1	-1
		<u>62 908</u>	<u>74 640</u>
Aktíva celkom		<u>121 270</u>	<u>124 261</u>
Vlastné imanie a záväzky			
Vlastné imanie			
Základné imanie	17	12 288	12 288
Zákonné a ostatné fondy	17	1 229	1 229
Precenenie zabezpečovacích nástrojov	20	70	-41
Nerozdelený zisk (neuhradená strata) minulých rokov		48 545	54 392
Vlastné imanie celkom		<u>62 132</u>	<u>67 869</u>
Dlhodobé záväzky			
Rezervy	19	2 281	1 802
Odložený daňový záväzok	21	2 966	2 427
Záväzky z lízingu		562	206
		<u>5 809</u>	<u>4 434</u>
Krátkodobé záväzky			
Záväzky z obchodného styku a ostatné záväzky	18	46 863	44 848
Záväzok z dani z príjmu		552	3 060
Pôžičky prijaté od spriaznených strán	24	774	380
Rezervy	19	4 421	3 152
Finančné deriváty	20	70	79
Záväzky z lízingu		650	438
		<u>53 329</u>	<u>51 958</u>
Záväzky celkom		<u>59 138</u>	<u>56 392</u>
Vlastné imanie a záväzky celkom		<u>121 270</u>	<u>124 261</u>

	Základné imanie (v tis. EUR)	Zákonné a ostatné fondy (v tis. EUR)	Precenenie zabezpečovacích nástrojov (v tis. EUR)	Nerozdelený zisk minulých rokov (v tis. EUR)	Celkom (v tis. EUR)
Stav k 01.01.2023	12 288	1 229	0	46 907	60 424
Celkový komplexný výsledok	0	0	0	27 486	27 486
Vyplatené dividendy	0	0	0	-20 000	-20 000
Ostatné pohyby	0	0	-41	0	-41
Stav k 31.12.2023	12 288	1 229	-41	54 393	67 869
Stav k 01.01.2024	12 288	1 229	-41	54 393	67 869
Celkový komplexný výsledok	0	0	0	24 153	24 153
Vyplatené dividendy	0	0	0	-30 000	-30 000
Ostatné pohyby	0	0	110	0	110
Stav k 31.12.2024	12 288	1 229	69	48 545	62 132

Essity Slovakia s.r.o.
Výkaz peňažných tokov

	Pozn.	Rok končiaci 31.12.2024 (v tis. EUR)	Rok končiaci 31.12.2023 (v tis. EUR)
Prevádzkové činnosti			
Výsledok hospodárenia pred zdanením		31 238	33 614
<i>Upravený o:</i>			
Odpisy, amortizácia a strata zo zníženia hodnoty	11, 12	9 548	10 477
Zmena stavu rezerv	19	1 748	-393
Úroky účtované do nákladov		67	106
Strata (zisk) z predaja dlhodobého majetku		-1	-246
Ostatné položky nepeňažného charakteru		1 299	416
		<u>43 899</u>	<u>43 974</u>
<i>Peňažné toky z prevádzkových činností pred zmenami pracovného kapitálu</i>			
Zníženie (+) / zvýšenie (-) stavu zásob	13	-2 030	6 506
Zníženie (+) / zvýšenie (-) stavu pohľadávok	14, 15	733	286
Zvýšenie (+) / zníženie (-) stavu záväzkov	18	2 014	-6 276
Výdavky na zaplatené úroky		-67	-106
Výdavky na daň z príjmov účtovnej jednotky		-9 083	-5 175
Príjmy z preplatku dane príjmov v minulých obdobiach		0	1 062
		<u>35 468</u>	<u>40 269</u>
Investičné činnosti			
Výdavky na obstaranie dlhodobého majetku	11, 12	-18 419	-5 552
Príjmy z predaja dlhodobého majetku		1	1 426
		<u>-18 418</u>	<u>-4 126</u>
Finančné činnosti			
Výdavky na vyplatené dividendy	17	-30 000	-20 000
Zníženie (+) / zvýšenie (-) stavu pôžičiek poskytnutých spriazneným stranám	23	13 233	-14 729
Zvýšenie (+) / zníženie (-) stavu pôžičiek prijatých od spriaznených strán	23	393	-831
Výdavky na splácanie lízingových záväzkov		-676	-584
		<u>-17 049</u>	<u>-36 144</u>
Čisté zvýšenie (zníženie) peňazí a peňažných ekvivalentov			
		<u>1</u>	<u>0</u>
Peniaze a peňažné ekvivalenty na začiatku roka	16	-1	-1
Peniaze a peňažné ekvivalenty na konci roka	16	<u>-1</u>	<u>-1</u>

1. Informácie o spoločnosti

Essity Slovakia s.r.o. je spoločnosť s ručením obmedzeným, ktorá bola založená dňa 3. marca 2005. Dňa 12. marca 2005 bola zapísaná do Obchodného registra vedenom na Mestskom súde Košice v Košiciach, oddiel Sro, vložka č.16322/V.

Spoločnosť sídli v Gemerskej Hôrke č. 400, 049 12, Slovenská republika, identifikačné číslo Spoločnosti (IČO) je 36590941, daňové identifikačné číslo (DIČ) je 2021976946.

Mená a priezviská členov štatutárnych orgánov k 31. decembru 2024:

Mgr. Ľubica Hargašová (od: 18.07.2013)
Ing. Vladimír Veselý (od: 01.06.2008 do: 31.01.2024)
Ing. Peter Kisely (od: 01.09.2023)
Ing. Vladimír Andrašovský (od: 01.09.2023)
Ing. Peter Szoyka (od: 01.02.2024)

Predmetom činnosti je:

1. výroba hygienických výrobkov na báze papiera, buničiny a plastov,
2. veľkoobchod a maloobchod s tovarom rozličného druhu okrem obchodných činností s tovarom, pre ktorý treba povolenie podľa osobitných predpisov,
3. vývoj a výroba ženských hygienických potrieb a dojčenských hygienických potrieb vrátane surovín pre takéto výrobky,
4. poskytovanie účtovnej, personálnej a manažérskej agendy pre iné podnikateľské subjekty v rozsahu voľných živností,
5. výroba tovaru z papiera a lepenky.

V roku 2024 Spoločnosť zamestnávala v priemere 965 zamestnancov (2023: 953). Počet zamestnancov ku dňu zostavenia účtovnej závierky bol 984 (2023: 918), z toho počet vedúcich zamestnancov bol 72 (2023: 64).

Informácie o štruktúre spoločníkov ku dňu, ku ktorému sa zostavuje účtovná závierka:

Spoločníci	Výška podielu na základnom imaní		Podiel na hlasovacích právach v %
	v EUR	v %	
Essity Group Holding B.V.	12 287 639	99,99%	99,99%
Essity Alphabet Holding B.V.	750	0,01%	0,01%
Spolu	12 288 389	100%	100%

Konsolidovanú účtovnú závierku za skupinu s názvom Essity AB, ktorej súčasťou je aj Spoločnosť, zostavuje Essity AB so sídlom P.O Box 200, SE101 23 Štokholm, Švédsko a doručovacou adresou Klarabergsviaducten 63, SE- 3 708 HV , Štokholm, Švédsko. Kópiu konsolidovanej účtovnej závierky je možné vyžiadať v sídle uvedenej spoločnosti.

Spoločnosť nie je v žiadnom podniku neobmedzene ručiacim spoločníkom.

Konatelia Spoločnosti autorizovali túto účtovnú závierku na vydanie dňa 30. mája 2025.

Účtovná závierka Spoločnosti za predchádzajúce účtovné obdobie bola schválená riadnym Valným zhromaždením Spoločnosti, ktoré sa konalo dňa 17. júna 2024.

2. Významné účtovné zásady

2.1 Vyhlásenie o zhode s predpismi

Táto účtovná závierka je zostavená ako riadna individuálna účtovná závierka v súlade Medzinárodnými štandardmi pre finančné výkazníctvo („IFRS“), ktoré obsahujú štandardy a interpretácie schválené Radou pre Medzinárodné účtovné štandardy (IASB) a Komisiou pre interpretáciu Medzinárodných štandardov pre finančné vykazovanie (IFRIC), a ktoré boli prijaté Európskou úniou (EU) a je tiež zostavená v súlade so zákonom č. 431/2002 Z. z. o účtovníctve.

Účtovná závierka je zostavená pre všeobecné použitie. Informácie v nej uvedené nie je možné použiť pre žiadne špecifické účely alebo posúdenie jednotlivých transakcií. Čitatelia účtovnej závierky by sa pri rozhodovaní nemali spoliehať na túto účtovnú závierku ako jediný zdroj informácií.

2.2 Východiská pre zostavenie účtovnej závierky

Účtovná závierka je vypracovaná s uplatnením princípu historických obstarávacích cien s výnimkou precenenia určitých finančných nástrojov na reálnu hodnotu.

Účtovná závierka je zostavená ako riadna účtovná závierka za predpokladu, že Spoločnosť bude nepretržite pokračovať vo svojej činnosti.

Údaje v tejto účtovnej závierke sú vykázané v tisícoch EUR, pokiaľ nie je uvedené inak. Negatívne hodnoty sú uvedené s mínusom.

Účtovným obdobím je kalendárny rok.

2.3 Zhrnutie významných účtovných zásad

Spoločnosť pri zostavení účtovnej závierky uplatnila nasledovné významné účtovné zásady:

a) Krátkodobá a dlhodobá klasifikácia

Spoločnosť vykazuje majetok a záväzky vo výkaze finančnej pozície na základe krátkodobej / dlhodobej klasifikácie.

Dlhodobé a krátkodobé pohľadávky, záväzky, rezervy a pôžičky sú vo výkaze finančnej pozície vykázané ako dlhodobé alebo krátkodobé podľa zostatkovej doby splatnosti k dátumu zostavenia účtovnej závierky. Časti dlhodobých pohľadávok a časti dlhodobých záväzkov splatné do jedného roka od dátumu zostavenia účtovnej závierky sú vo výkaze finančnej pozície vykázané ako krátkodobé pohľadávky a krátkodobé záväzky.

b) Výnosy

IFRS 15 stanovuje päťstupňový model na účtovanie výnosov vyplývajúcich zo zmlúv so zákazníkmi a vyžaduje, aby boli výnosy vykázané v sume, ktorá odráža protihodnotu, pre ktorú sa očakáva, že Spoločnosť má nárok na odmenu za prevod tovaru alebo služieb zákazníkovi.

Výnosy sa vykazujú v rozsahu, v ktorom je pravdepodobné, že z nich budú pre Spoločnosť plynúť ekonomické úžitky ich výška sa dá spoľahlivo stanoviť.

Výnosy sa oceňujú v reálnej hodnote získanej protihodnoty po zohľadnení zliav a zrážok (rabaty, bonusy, skontá, dobropisy a pod.) a po odpočítaní dane z pridanej hodnoty.

Výnosy Spoločnosti tvoria najmä tržby z predaja hygienických výrobkov pre detskú, dámsku, pánsku a dennú hygienu.

Výnosy z predaja výrobkov a tovaru sa vykazujú, ak sa na kupujúceho previedla kontrola nad vlastníctvom výrobkov a tovaru.

Výnosy z poskytnutých služieb sa vykazujú po poskytnutí alebo dodaní príslušnej služby.

c) Mena prezentácie a funkčná mena

Účtovná závierka je prezentovaná v mene primárneho ekonomického prostredia, v ktorom Spoločnosť vykonáva svoju činnosť (funkčná mena). Funkčnou menou Spoločnosti je euro, EUR.

d) Cudzie meny

Transakcie v inej mene (cudzia mena) ako je funkčná mena, sa prepočítavajú pomocou výmenného kurzu platného k dátumu uskutočnenia účtovnej operácie. Pri každom zostavení účtovnej závierky sa finančné aktíva a pasíva denominované v cudzích menách vždy prepočítajú pomocou výmenného kurzu platného k dátumu zostavenia výkazu finančnej pozície. Nepeňažné položky oceňované v obstarávacej cene sa neprepočítavajú. Kurzové rozdiely z vyrovnania a prepočtu peňažných položiek sa zahrňujú do výsledku hospodárenia za dané obdobie.

e) Prenájom

Posúdenie, či zmluva obsahuje prvky lízingu alebo je lízingom, závisí od podstaty zmluvy pri jej uzatvorení. Ak je splnenie zmluvy viazané na použitie špecifického majetku alebo ak zmluva predstavuje právo na používanie majetku, príslušná zmluva sa považuje za zmluvu obsahujúcu prvky lízingu a je v zmysle toho účtovaná.

Spoločnosť vykazuje majetok s právom na užívanie a záväzky z lízingu pri väčšine lízingov. Výnimkou sú nájmy uzatvorené na dobu do 1 roka a nájmy s nízkou hodnotou podkladového aktíva.

Spoločnosť oceňuje prenajatý majetok v obstarávacej cene zníženej o oprávky a straty zo zníženia hodnoty. Prenajatý majetok sa odpisuje počas doby použiteľnosti, respektíve doby prenájmu, podľa toho, ktorá je kratšia.

Lízingový záväzok sa prvotne oceňuje súčasnou hodnotou lízingových splátok splatných počas doby lízingu a diskontuje implicitnou sadzbou lízingu, ak je táto zistiteľná, inak Spoločnosť ako nájomca uplatňuje prírastkovú úrokovú sadzbu. Lízingový záväzok sa následne oceňuje použitím metódy efektívnej úrokovej miery.

Platby spojené s krátkodobými prenájmi a prenájmi majetku s nízkou hodnotou sa vykazujú rovnomerne počas doby lízingu ako náklad vo výkaze komplexného výsledku.

f) Pozemky, budovy a zariadenia

Pozemky, budovy a zariadenia, s výnimkou pozemkov, sa vykazujú v obstarávacej cene zníženej o oprávky a straty zo zníženia hodnoty. Pozemky sa neodpisujú. Obstarávaciu cenu tvoria všetky náklady priamo spojené s uvedením daného majetku do prevádzkového stavu na plánovaný účel jeho použitia.

Nedokončené investície predstavujú nedokončené stavby, budovy a zariadenia a vykazujú sa v obstarávacej cene, ktorá zahŕňa náklady na stavbu, budovy a zariadenia a iné priame náklady. Nedokončené investície sa neodpisujú dovtedy, kým nie sú uvedené do prevádzkového stavu a dané do používania.

Budovy a zariadenia sa odpisujú podľa plánu odpisov, ktorý bol stanovený vzhľadom na odhad reálnej ekonomickej životnosti. Odpisy budov a zariadení sa účtujú rovnomerne, aby sa odpísala obstarávacia cena majetku počas predpokladanej doby životnosti daného majetku.

Používané doby ekonomickej životnosti:

	Predpokladaná doba používania	Ročná odpisová sadzba	Metóda odpisovania
Budovy	20 - 45	2,22% - 5%	rovnomerne
Stroje a zariadenia	4 - 15	6,67% – 25%	rovnomerne
Dopravné prostriedky	3 - 6	16,67% – 33,33%	rovnomerne
Iný dlhodobý hmotný majetok	5	20%	rovnomerne

Spoločnosť vykonáva svoju základnú podnikateľskú činnosť vo výrobe hygienických produktov. To podmieňuje značné investície do dlhodobého hmotného majetku. Odhad jeho predpokladanej životnosti a jej zmeny môžu mať preto významný vplyv na hospodársky výsledok Spoločnosti. Z tohto dôvodu vedenie Spoločnosti minimálne raz ročne prehodnocuje dovtedajší odhad predpokladanej životnosti dlhodobého hmotného majetku. Pri stanovovaní doby životnosti dlhodobého hmotného majetku Spoločnosť zohľadňuje podmienky na trhu, na ktorom pôsobí a štruktúru produkcie. Počas roka končiaceho k 31. decembru 2024 nedošlo k úprave životnosti dlhodobého majetku.

Položka dlhodobého hmotného majetku sa odúčtuje pri jeho vyradení, alebo keď sa z ďalšieho používania majetku neočakávajú žiadne budúce ekonomické úžitky. Zisk alebo strata z odúčtovania majetku, stanovená porovnaním výnosov s účtovnou hodnotou položky, je vykázaná vo výnosoch a nákladoch.

g) Nehmotný majetok

Obstaraný softvér sa vykazuje v obstarávacej cene zníženej o oprávky a straty zo zníženia hodnoty. Výdavky, ktoré zlepšujú alebo rozširujú použiteľnosť počítačových programov nad rámec ich pôvodnej špecifikácie, sa vykazujú ako technické zhodnotenie, a pripočítajú sa k pôvodnej obstarávacej cene daného softvéru.

Predpokladaná doba používania, metóda odpisovania a odpisová sadzba sú pre softvér stanovené nasledovne:

	Predpokladaná doba používania	Ročná odpisová sadzba	Metóda odpisovania
Softvér	4 - 5	20% - 25%	rovnomerne

h) Zníženie hodnoty hmotného a nehmotného majetku

Spoločnosť posúdi ku každému súvahovému dňu účtovnú hodnotu hmotného a nehmotného majetku, aby určila, či existujú náznaky, že hodnota daného majetku sa znížila. V prípade výskytu takýchto náznakov sa vypracuje odhad realizovateľnej hodnoty daného majetku, aby sa určil rozsah prípadných strát zo zníženia jeho hodnoty. Ak realizovateľnú hodnotu individuálnej položky nemožno určiť, Spoločnosť určí realizovateľnú hodnotu jednotky vytvárajúcej peňažné prostriedky, ktorej daný majetok patrí.

Realizovateľná hodnota sa rovná reálnej hodnote zníženej o náklady na predaj alebo použiteľnej hodnote podľa toho, ktorá je vyššia. Pri posudzovaní použiteľnej hodnoty sa diskontuje odhad budúcich peňažných tokov na ich súčasnú hodnotu pomocou diskontnej sadzby pred zdanením, ktorá vyjadruje aktuálne trhové posúdenie časovej hodnoty peňazí a riziká špecifické pre daný majetok.

Ak je odhad realizovateľnej hodnoty majetku (alebo jednotky vytvárajúcej peňažné prostriedky) nižší než je jeho účtovná hodnota, zníži sa účtovná hodnota daného majetku (jednotky vytvárajúcej peňažné prostriedky) na jeho realizovateľnú hodnotu. Strata zo zníženia hodnoty sa premietne priamo do výsledku hospodárenia.

Ak sa strata zo zníženia hodnoty následne zruší, účtovná hodnota majetku (jednotky vytvárajúcej peňažné prostriedky) sa zvýši na upravený odhad jeho realizovateľnej hodnoty, ale tak, aby zvýšená účtovná hodnota neprevýšila účtovnú hodnotu, ktorá by sa určila, keby sa v predchádzajúcich rokoch nevykázala žiadna strata zo zníženia hodnoty majetku (jednotky vytvárajúcej peňažné prostriedky). Zrušenie straty zo zníženia hodnoty sa priamo premietne do výsledku hospodárenia.

i) Zásoby

Zásoby sa vykazujú v obstarávacej cene alebo v čistej realizačnej hodnote podľa toho, ktorá je nižšia. Čistá realizačná hodnota predstavuje odhad predajnej ceny zníženej o všetky odhadované náklady na dokončenie a náklady na marketing, predaj a distribúciu.

Obstarávacia cena zahŕňa nákupnú cenu plus ostatné náklady, ktoré sú vynaložené na dokončenie zásob do ich súčasného stavu a na ich uskladnenie do súčasného miesta. Obstarávacia cena výrobkov a zásob nedokončenej výroby zahŕňa priamy materiál, priame mzdy a súvisiace režijné náklady, ktoré vychádzajú z bežnej výrobných kapacít.

Pri účtovaní príjmu a úbytku zásob sa používa metóda štandardných cien, ktoré sa približujú skutočnej obstarávacej cene.

j) Finančné nástroje

Klasifikácia a oceňovanie finančných nástrojov

Finančné aktíva a finančné záväzky vykázané vo výkaze finančnej pozície zahŕňajú peňažné prostriedky a peňažné ekvivalenty, pohľadávky a záväzky z obchodného styku a ostatné pohľadávky a záväzky, úvery a pôžičky a finančné deriváty. Účtovné postupy pri vykazovaní a oceňovaní týchto položiek sú uvedené nižšie. Finančné nástroje sú klasifikované ako aktíva, záväzky alebo vlastné imanie v súlade s obsahom zmluvnej dohody.

Na základe výsledkov testovania obchodného modelu a testu vlastností peňažných tokov sú finančné aktíva v rozsahu pôsobnosti IFRS 9 klasifikované buď ako finančné aktíva ocenené v amortizovaných nákladoch, finančné aktíva ocenené v reálnej hodnote so zmenami vykázanými v ostatnom komplexnom výsledku, alebo finančné aktíva ocenené v reálnej hodnote so zmenami vykázanými vo výsledku hospodárenia.

Finančné aktíva ocenené v amortizovaných nákladoch

Finančné aktíva ocenené v amortizovaných nákladoch sú tie finančné aktíva, ktoré sú držané v rámci obchodného modelu, ktorého cieľom je držať finančné aktíva s cieľom získavania zmluvných peňažných tokov; pričom zmluvné podmienky finančného aktíva v stanovených dňoch vytvárajú peňažné toky, ktorými sú výlučne platby istiny a úroku z nesplatených istiny.

Finančné aktíva ocenené v amortizovaných nákladoch sú prvotne vykázané v reálnej hodnote vrátane priamo priraditeľných transakčných nákladov. Po prvotnom ocenení sa finančné aktíva ocenené v amortizovaných nákladoch oceňujú v amortizovaných nákladoch s použitím metódy efektívnej úrokovej miery, znížených o opravnú položku.

Amortizovaná hodnota sa vypočíta berúc do úvahy diskont a prémie pri obstaraní, poplatky, ktoré sú neoddeliteľnou súčasťou efektívnej úrokovej miery a transakčné náklady. Zisky alebo straty sú vykázané v zisku/strate za účtovné obdobie v prípade, keď sú finančné aktíva odúčtované alebo u nich dôjde k zníženiu hodnoty, ako aj počas procesu amortizácie.

Finančné aktíva ocenené v reálnej hodnote so zmenami vykázanými v ostatnom komplexnom výsledku

Finančné aktíva ocenené v reálnej hodnote so zmenami vykázanými v ostatnom komplexnom výsledku predstavujú finančný majetok, ktorý je držaný v rámci obchodného modelu, ktorého cieľom je dosiahnutie zmluvných peňažných tokov ako aj predaj finančných aktív; pričom zmluvné podmienky

finančného aktíva v stanovených dňoch vytvárajú peňažné toky, ktorými sú výlučne platby istiny a úroku z nesplatennej istiny.

Finančné aktíva ocenené v reálnej hodnote so zmenami vykazanými v ostatnom komplexnom výsledku sú prvotne vykazané v reálnej hodnote.

Úrokové výnosy, zisky a straty zo zníženia hodnoty a časť kurzových ziskov a strát sa vykazujú vo výsledku hospodárenia na rovnakom základe ako pri finančných aktívach ocenených v amortizovaných nákladoch.

Zmeny reálnej hodnoty sa prvotne vykazujú v ostatnom komplexnom výsledku. Ak sú dlhové nástroje odúčtované alebo reklasifikované, zmeny reálnej hodnoty predtým vykazané v ostatnom komplexnom výsledku a kumulované vo vlastnom imaní sa reklasifikujú do výsledku hospodárenia na základe, ktorý vždy vedie k oceneniu finančných aktív ocenených v reálnej hodnote so zmenami vykazanými v ostatnom komplexnom výsledku s rovnakým účinkom na výsledok hospodárenia, ako keby boli ocenené v amortizovaných nákladoch.

Finančné aktíva ocenené v reálnej hodnote so zmenami vykazanými vo výsledku hospodárenia

Finančné aktíva ocenené v reálnej hodnote so zmenami vykazanými vo výsledku hospodárenia zahŕňajú finančné aktíva, ktoré nie sú klasifikované v žiadnej z dvoch predchádzajúcich kategórií, ako aj finančné nástroje určené pri prvotnom vykazaní v reálnej hodnote so zmenami do výsledku hospodárenia.

Finančné aktíva ocenené v reálnej hodnote so zmenami vykazanými vo výsledku hospodárenia sa prvotne vykazujú v reálnej hodnote. Zmeny reálnej hodnoty sa vykazujú vo výsledku hospodárenia vtedy, keď vzniknú.

Reálna hodnota

Pri stanovovaní reálnych hodnôt finančných nástrojov spoločnosť používa tzv. trojstupňovú hierarchiu. Prvá úroveň: pri finančných nástrojoch aktívne obchodovaných na organizovaných finančných trhoch sa reálna hodnota stanovuje na základe kótovaných trhových cien. Druhá úroveň: pri finančných nástrojoch, pri ktorých nie je k dispozícii kótovaná trhová cena, sa reálna hodnota stanovuje na základe aktuálnej trhovej hodnoty iného nástroja, ktorý je vo svojej podstate rovnaký. Tretia úroveň: reálna hodnota sa stanovuje na základe diskontovaných peňažných tokov čistých podkladových aktív finančného nástroja.

Odúčtovanie finančných nástrojov

Odúčtovanie finančného aktíva sa uskutoční, ak spoločnosť už nekontroluje zmluvné práva, ktoré predstavujú finančné aktívum, k čomu väčšinou dochádza, keď je dané aktívum predané, alebo ak všetky peňažné toky, ktoré možno pripísať danému aktívu, sú prevedené na nezávislú tretiu osobu.

Zníženie hodnoty finančných aktív

Spoločnosť hodnotí ku koncu každému vykazovanému obdobiu, či je finančné aktívum alebo skupina finančných aktív, ocenená v amortizovaných nákladoch alebo v reálnej hodnote so zmenami vykazanými v ostatnom komplexnom výsledku, znehodnotená.

Podľa všeobecného prístupu sa straty zo zníženia hodnoty finančného aktíva alebo skupiny finančných aktív vykazujú pre očakávané úverové straty vo výške:

- 12-mesačných očakávaných úverových strát (očakávané úverové straty, ktoré vyplývajú z takých stratových udalostí finančného nástroja, ktoré môže nastať počas 12 mesiacov po dátume vykazovania), alebo
- očakávaných úverových strát počas celej životnosti (očakávané úverové straty vyplývajúce zo všetkých možných udalostí zlyhania počas životnosti finančného nástroja).

Ak kreditné riziko finančného nástroja výrazne vzrástlo od počiatočného vykázania, opravná položka sa oceňuje vo výške rovnajúcej sa očakávanej strate počas celej životnosti. Ak je kreditné riziko finančného nástroja k dátumu zostavenia účtovnej závierky nízke (v takom prípade sa dá predpokladať, že úverové riziko finančného nástroja sa významne nezvýšilo od prvého zaúčtovania), môžu sa pre ocenenie použiť očakávané 12-mesačných úverové straty.

Spoločnosť uplatňuje zjednodušený prístup pre vykázanie očakávaných strát počas celej doby životnosti od prvotného vykázania pre pohľadávky z obchodného styku a ostatné pohľadávky. Pre všetky ostatné finančné nástroje sa uplatňuje všeobecný prístup.

Vo výsledku hospodárenia účtovná jednotka vykazuje zisk alebo stratu zo zníženia hodnoty vo výške očakávaných úverových strát (alebo ich zrušenia), ktoré sú potrebné na úpravu opravnej položky k dátumu vykazovania.

Nezávisle od obidvoch uvedených prístupov sa vykazujú straty zo zníženia hodnoty, ak existuje objektívny dôkaz o znížení hodnoty v dôsledku stratovej udalosti a táto stratená udalosť významne ovplyvňuje odhadované budúce peňažné toky finančného aktíva alebo skupiny finančných aktív. Tieto požiadavky sa musia posudzovať od prípadu k prípadu. Maximálna hodnota zníženia hodnoty účtovaná spoločnosťou je 100% nezabezpečenej časti finančného aktíva. Výška straty sa vykazuje vo výsledku hospodárenia.

Ak sa v nasledujúcom období zníži strata zo zníženia hodnoty a zníženie môže súvisieť objektívne s udalosťou, ktorá nastala po vykázaní zníženia hodnoty, zruší sa predtým vykázaná strata zo zníženia hodnoty. Akékoľvek následné zrušenie straty zo zníženia hodnoty sa vykazuje vo výsledku hospodárenia v rozsahu, v ktorom účtovná hodnota majetku nepresiahne amortizované náklady k dátumu zrušenia.

Pohľadávky z obchodného styku

Pohľadávky z obchodného styku sa prvotne ocenia v ich reálnej hodnote (hodnota podľa faktúry); následne je ich hodnota upravená o časové rozlíšenie úrokov metódou efektívnej úrokovej miery a znížená o opravné položky zo zníženia ich hodnoty.

Peniaze a peňažné ekvivalenty

Peniaze a peňažné ekvivalenty predstavujú pokladničnú hotovosť, zostatky na bežných účtoch (netermínované vklady) a ostatné krátkodobé vysoko likvidné investície, ktoré sú priamo zameniteľné za vopred známu sumu peňažných prostriedkov a pri ktorých nehrozí významná zmena hodnoty.

Úvery a pôžičky

Úročené úvery a pôžičky sa prvotne oceňujú reálnou hodnotou a následne amortizovanými nákladmi pomocou metódy efektívnej úrokovej sadzby.

Závazky z obchodného styku

Závazky z obchodného styku sa prvotne oceňujú reálnou hodnotou a následne amortizovanými nákladmi pomocou metódy efektívnej úrokovej sadzby.

Finančné deriváty a účtovanie o zabezpečovacích nástrojoch

Vzhľadom na svoje aktivity je Spoločnosť vystavená najmä finančným rizikám zmien výmenných kurzov a trhovách cien energií. Spoločnosť používa finančné deriváty na zabezpečenie rizík spojených s výkyvmi výmenných kurzov a cenovými výkyvmi energií v súvislosti s budúcimi peňažnými tokmi.

Používanie finančných derivátov sa riadi zásadami skupiny Essity a uskutočňuje sa v spolupráci s „Back - office“ oddelením spoločnosti Essity Treasury AB.

Finančné deriváty sa prvotne oceňujú reálnou hodnotou k dátumu uzatvorenia zmluvy a neskôr sa preceňujú na reálnu hodnotu k súvahovému dňu.

Zisky / straty zo zmeny reálnej hodnoty finančných derivátov sa účtujú priamo do výsledku hospodárenia a sú vykázané v rámci ostatných prevádzkových výnosov / nákladov.

k) Vlastné imanie

Vlastné imanie sa skladá zo základného imania, zákonného rezervného fondu a ostatných fondov, nerozdeleného zisku minulých rokov a výsledku hospodárenia v schvaľovacom konaní.

Základné imanie Spoločnosti sa vykazuje vo výške zapísanej v obchodnom registri okresného súdu.

Spoločnosť má vytvorený rezervný fond do výšky 10% základného imania v súlade s platnou legislatívou Slovenskej republiky.

l) Rezervy

Rezervy sa účtujú v prípade, ak má Spoločnosť súčasnú zákonnú alebo implicitnú povinnosť v dôsledku minulej udalosti, pre ktorú je pravdepodobné, že na jej vysporiadanie bude potrebný úbytok zdrojov predstavujúcich ekonomické úžitky, pričom výšku tejto povinnosti možno spoľahlivo odhadnúť. Rezervy sa nevykazujú pre budúce prevádzkové straty.

Rezervy sa prehodnocujú ku koncu každého vykazovaného obdobia a sú upravené podľa súčasného najlepšieho odhadu vedenia Spoločnosti. Ak vplyv časovej hodnoty peňazí je významný, hodnota rezervy predstavuje súčasnú hodnotu očakávaných výdavkov potrebných na vysporiadanie povinnosti. Keď je použité diskontovanie, nárast v rezerve odrážajúci plynutie času je vykázany ako úrokový náklad.

Ak sa očakáva, že niektoré alebo všetky výdavky potrebné pre zúčtovanie rezervy budú uhradené inou stranou, úhrada je zaúčtovaná ako samostatné aktívum len vtedy, ak je prakticky isté, že úhrada bude prijatá. Náklady súvisiace s tvorbou rezerv sú vykázané vo výsledku hospodárenia bez zohľadnenia hodnoty náhrad.

m) Zamestnanecké požitky

Spoločnosť prispieva do štátneho a doplnkového dôchodkového zabezpečenia.

Spoločnosť odvádza počas roka z vyplácaných hrubých miezd príspevky na zdravotné a sociálne poistenie ako aj do fondu nezamestnanosti v zákonom stanovenej výške. Náklady na uvedené odvody sa účtujú do výkazu ziskov a strát v tom istom období ako príslušné mzdové náklady.

Navyše, pokiaľ ide o zamestnancov, ktorí sa rozhodli zúčastniť sa programu dôchodkového pripoistenia, Spoločnosť im prispieva na toto pripoistenie čiastkou 1,0 – 3,0% z celkovej mesačnej tarifnej mzdy, na ktorý má nárok každý zamestnanec po skončení skúšobnej doby. Zamestnancom, ktorí vykonávajú práce zaradené do kategórie 3 alebo 4 tzv. rizikové práce má Spoločnosť povinnosť zo zákona prispievať na toto pripoistenie čiastkou minimálne 2%.

Bonusové programy

Závazky vzniknuté z bonusových programov (ročná odmena zamestnanca na základe individuálneho hodnotenia výkonov za predchádzajúci rok) sú vykazované vo výkaze finančnej pozície v rámci krátkodobých rezerv. Závazky vzniknuté z bonusových programov sú vykazované v sume, v akej sa očakáva splatnosť tohto záväzku. Náklady na tieto bonusy sú súčasťou „Osobných nákladov“.

Odchodné

Spoločnosť je podľa slovenskej legislatívy a kolektívnej zmluvy povinná vyplácať svojim zamestnancom pri odchode do dôchodku odchodné. Záväzok vyplývajúci z tohto zamestnaneckého pôžitku je súčasťou hodnotou záväzku zo stanovených požitkov k súvahovému dňu, spolu s úpravami o poistno-matematické zisky, resp. straty a náklady minulej služby. Záväzok zo stanovených požitkov je vypočítaný tzv. metódou projektovanej jednotky kreditu. Súčasná hodnota záväzku zo stanovených požitkov je stanovená očakávanými budúcimi peňažnými úbytkami, s použitím diskontných sadzieb odrážajúcich vysoko kvalitné korporátne dlhopisy.

Odmeny pri pracovných jubileách

Spoločnosť taktiež vypláca odmeny pri pracovných jubileách. Závazok vyplývajúci z tohto zamestnaneckého pôžitku je súčasťou hodnotou záväzku z odmien pri pracovných jubileách k súvahovému dňu, spolu s úpravami o poistno-matematické zisky, resp. straty a náklady minulej služby. Záväzok z odmien pri pracovných jubileách je vypočítaný tzv. metódou projektovanej jednotky kreditu. Súčasná hodnota tohto záväzku je stanovená očakávanými budúcimi peňažnými úbytkami, s použitím diskontných sadzieb odrážajúcich vysoko kvalitné korporátne dlhopisy.

Poistno-matematické zisky a straty vyplývajúce z empirických úprav a zmien poistno-matematických predpokladov sú zúčtované do výnosov v čase ich vzniku. Zmeny a úpravy programu odmien pri pracovných jubileách sú zúčtované do výnosov alebo nákladov počas priemernej zostávajúcej doby služby príslušných zamestnancov.

Závazky vyplývajúce zo zamestnaneckých požitkov odchodného a odmien pri pracovných jubileách sú vykazované vo výkaze finančnej pozície v rámci dlhodobých rezerv. Spoločnosť prehodnocuje príslušné rezervy každý rok.

n) Dane

Vykazovaná daň z príjmov zahŕňa splatnú a odloženú daň.

Pri zisťovaní základu dane a výpočte splatnej dane sa vychádza z výsledku hospodárenia, ktorý je vykázaný vo výkaze komplexného výsledku, upraveného o pripočítateľné položky výnosov, resp. nákladov podľa platných daňových predpisov. Záväzok Spoločnosti zo splatnej dane sa vypočíta pomocou daňových sadzieb platných k dátumu zostavenia výkazu o finančnej pozícii.

Na výpočet odloženej dane sa používa súvahová metóda. Odložené dane z príjmov preukazujú čisté daňové dopady dočasných rozdielov medzi účtovnou hodnotou majetku a záväzkov vykázanou pre účely finančného výkazníctva a hodnotami použitými pre daňové účely. Odložené daňové záväzky sa vykazujú na všetky zdaniteľné dočasné rozdiely. Odložené daňové pohľadávky sa vykazujú pri všetkých odpočítateľných dočasných rozdieloch, umoriteľných a nevyužitých daňových zápočtoch a daňových stratách vtedy, keď je pravdepodobné, že sa vytvorí dostatočný zdaniteľný zisk, voči ktorému sa odložené daňové pohľadávky budú dať umoriť.

Účtovná hodnota odložených daňových pohľadávok sa posudzuje vždy k súvahovému dňu a znižuje sa, ak už nie je pravdepodobné, že vzniknú zdaniteľné zisky, ktoré by postačovali na opätovné získanie časti aktív alebo ich celej výšky.

Odložená daň sa vypočíta pomocou daňových sadzieb, o ktorých sa predpokladá, že budú platné v čase zúčtovania záväzku, resp. realizácie pohľadávky. Odložená daň sa účtuje do výsledku hospodárenia okrem prípadov, keď sa vzťahuje na položky, ktoré sa účtujú priamo ako komponent ostatného komplexného výsledku. V tom prípade sa do ostatného komplexného výsledku účtuje aj príslušná odložená daň.

Odložené daňové pohľadávky a záväzky sa navzájom zúčtujú, ak existuje právny nárok na zúčtovanie splatných daňových pohľadávok so splatnými daňovými záväzkami a ak súvisia s daňou z príjmov vyrušenou tým istým daňovým úradom, pričom Spoločnosť má v úmysle zúčtovať svoje splatné daňové pohľadávky a záväzky na netto báze.

o) Dotácie

O nároku na dotáciu, podporu alebo príspevok sa účtuje, ak je takmer isté, že na základe splnených podmienok na poskytnutie dotácie, podpory alebo príspevku budú tieto finančné prostriedky Spoločnosti poskytnuté.

Dotácie zo štátneho rozpočtu prijaté v súvislosti s obstaraním dlhodobého hmotného majetku

Prijaté dotácie zo štátneho rozpočtu v súvislosti s obstaraním dlhodobého hmotného majetku sa účtujú ako záväzok Spoločnosti ku dňu prijatia a sú časovo rozlíšené a systematicky zúčtované do výnosov počas obdobia, v ktorom sú zaúčtované súvisiace náklady. V tejto účtovnej závierke sú dotácie prijaté v súvislosti s obstaraním dlhodobého hmotného majetku vykázané v rámci ostatných záväzkov vo výkaze finančnej pozície a výnos vyplývajúci zo štátnej dotácie je vykázaný v rámci ostatných prevádzkových výnosov vo výkaze komplexného výsledku.

2.4 Významné účtovné posúdenia a odhady

Uplatnenie účtovných zásad Spoločnosti popísaných v bode 2.3 poznámok si vyžaduje, aby vedenie Spoločnosti použilo odhady a predpoklady, ktoré ovplyvňujú vykazované hodnoty majetku a záväzkov v účtovnej závierke a v poznámkach k účtovnej závierke. Hoci tieto odhady robí vedenie Spoločnosti podľa svojho najlepšieho poznania aktuálnych udalostí, skutočné výsledky sa v konečnom dôsledku môžu od týchto odhadov líšiť. Najvýznamnejšie odhady sa týkajú výpočtu rezervy na zamestnanecké požitky, výpočtu reálnej hodnoty finančných nástrojov, stanovenie metód odpisovania a doby životnosti dlhodobého hmotného majetku, vyčíslenia zníženia hodnoty dlhodobého hmotného majetku a výpočet opravnej položky k pohľadávkam a zastaraným zásobám.

3. Interpretácie a dodatky k vydaným štandardom platným v roku 2024

Spoločnosť aplikovala nasledujúce nové a novelizované štandardy IFRS a interpretácie IFRIC k 1. januáru 2024, všetky prijaté v rámci Európskej únie (ďalej ako „EÚ“):

- IAS 1 Prezentácia účtovnej závierky: Dodatok týkajúci sa zverejňovania účtovnej politiky
- IAS 7 Prehľad peňažných tokov a IFRS 7 Finančné nástroje: Zverejnenia - Dodatok týkajúci sa dohody o financovaní dodávateľov
- IFRS 16 Lízingy - Dodatok týkajúci sa lízingových záväzkov pri predaji a spätnom lízingu

Medzinárodné štandardy pre finančné vykazovanie, ktoré boli vydané, ale nie sú zatiaľ účinné:

- Zmeny a doplnenia k IAS 21: Vplyv zmien výmenných kurzov: Nedostatočná vymeniteľnosť

Nové štandardy a dodatky k existujúcim štandardom vydané radou IASB, ktoré EÚ zatiaľ neschválila

- Zmeny a doplnenia štandardov IFRS 9 a IFRS 7: Zverejnenia - Dodatky týkajúce sa zmien a doplnení klasifikácie a oceňovania finančných nástrojov a zverejnení k zmluvám závislým od elektriny prírodného pôvodu
- Ročné zlepšenia IFRS účtovných štandardov: Zväzok 11 – Zväzok týkajúci sa neurgentných ale potrebných objasnení a zmien štandardov IFRS (
- IFRS 18 Prezentácia a zverejňovanie v účtovnej závierke – Dodatok týkajúci sa zmien v zverejňovaní príjmov, výdajov a výkonnostných ukazovateľov definovaných manažmentom
- IFRS 19 Dcérske spoločnosti bez verejnej zodpovednosti: Zverejnenia – Dodatok týkajúci sa zmien v povinnom zverejňovaní informácii týkajúcich sa dcérskych spoločností bez verejnej
- Zmeny a doplnenia IFRS 10 Konsolidovaná účtovná závierka a IAS 28 Investície do pridružených a spoločných podnikov – Dodatok týkajúci sa zmien v oblasti predaja alebo vkladu aktív medzi investorom a jeho pridruženým alebo spoločným podnikom

Spoločnosť plánuje prijať všetky štandardy ku dňu ich účinnosti a posúdi ich dopad na finančné výkazy.

4. Výnosy

	Za rok končiaci 31.12.2024	Za rok končiaci 31.12.2023
Výnosy z predaja vlastných výrobkov	241 684	253 653
Výnosy z predaja tovaru	49 639	49 144
Výnosy z predaja služieb	4 599	4 161
Výnosy celkom	295 922	306 959

5. Spotreba materiálu, energie a zmena stavu zásob

	Za rok končiaci 31.12.2024	Za rok končiaci 31.12.2023
Spotreba materiálu	-150 838	-158 890
Zmena stavu zásob	416	286
Energie	-9 185	-13 233
Spotreba materiálu, energie a zmena stavu zásob celkom	-159 606	-171 838

6. Služby

	Za rok končiaci 31.12.2024	Za rok končiaci 31.12.2023
Náklady voči audítorovi, audítorskej spoločnosti, z toho:	-105	-95
Náklady na overenie účtovnej závierky	-98	-89
Súvisiace audítorské služby	0	0
Ostatné neaudítorské služby	-7	-6
Ostatné významné položky nákladov za poskytnuté služby, z toho:	-29 992	-29 892
Opravy a údržba	-3 234	-3 044
Cestovné	-414	-277
Reprezentačné	-471	-422
Služby poskytnuté podnikmi v skupine (manažérske služby, zdieľané služby duševného vlastníctva)	-9 217	-8 488
Inzercia a reklama	-4 302	-5 101
Agentúrni zamestnanci	-2 207	-2 893
IT služby	-3 989	-3 826
Nájomné paliet	-1 242	-1 169
Ostatné	-4 915	-4 673
Služby celkom	-30 096	-29 987

7. Osobné náklady

	Za rok končiaci 31.12.2024	Za rok končiaci 31.12.2023
Mzdové náklady	-21 735	-19 377
Náklady na zákonné sociálne zabezpečenie	-7 715	-6 746
Náklady na ostatné sociálne zabezpečenie	-396	-348
Ostatné	-484	-236
Osobné náklady celkom	30 330	-26 708

8. Ostatné prevádzkové výnosy

	Za rok končiaci 31.12.2024	Za rok končiaci 31.12.2023
Kurzové (straty) zisky vrátane ziskov/strát zo zabezpečovacích menových derivátov, netto	-20	130
Zisk (strata) z predaja dlhodobého majetku	1	246
Refakturácie nákladov súvisiacich s poskytnutými službami spoločnostiam v rámci skupiny	1 130	3 927
Ostatné prevádzkové výnosy	1 152	721
Ostatné prevádzkové výnosy celkom	2 263	5 024

9. Ostatné prevádzkové náklady

	Za rok končiaci 31.12.2024	Za rok končiaci 31.12.2023
Náklady na poistenie	-952	-498
Dane a poplatky	-270	-253
Ostatné	912	-12
Ostatné prevádzkové náklady celkom	-310	-762

10. Daň z príjmov

	Za rok končiaci 31.12.2024	Za rok končiaci 31.12.2023
Splatná daň	-6 576	-5 644
Odložená daň (pozn. 21)	-510	-484
Daň z príjmov celkom	-7 086	-6 128

Splatná daň sa vypočíta pomocou sadzby 21% (2023: 21%) zo zdaniteľného zisku za rok.

Odsúhlasenie celkovej dane za rok s hospodárskym výsledkom:

	Za rok končiaci 31.12.2024	Za rok končiaci 31.12.2023
Výsledok hospodárenia pred zdanením:	31 238	33 614
Daň vypočítaná lokálnou sadzbou dane z príjmov	-6 560	-7 059
Vplyv nedaňových nákladov	-894	-131
Vplyv zmeny sadzby dane	369	0
Ostatné (vrátenie daní za minulé účtovné obdobia)	0	1 062
Daň z príjmov celkom	-7 086	-6 128

11. Pozemky, budovy a zariadenia

Analýza hmotného majetku

	Pozemky	Budovy	Stroje a zariadenia	Ostatný dlhodobý hmotný majetok	Obstarávaný dlhodobý hmotný majetok	Celkom
<u>Obstarávacia cena</u>						
K 1.1.2023	1 008	35 796	162 252	1 357	2 197	202 610
Prírastky	0	751	3 121	117	1 552	5 540
Úbytky	299	1 861	4 010	69	0	6 239
Presuny	0	7	1 598	2	-1 607	0
K 1.1.2024	710	34 692	162 961	1 406	2 142	201 911
Prírastky	0	1 298	5 391	74	11 605	18 369
Úbytky	0	120	8 762	52	0	8 934
Presuny	0	27	824	0	-851	0
K 31.12.2024	710	35 898	160 414	1 428	12 896	211 346
<u>Oprávky a zníženie hodnoty</u>						
K 1.1.2023	0	21 007	125 065	1 138	0	147 210
Prírastky	0	1 847	8 246	144	0	10 236
Úbytky	0	960	3 936	68	0	4 964
K 1.1.2024	0	21 894	129 375	1 214	0	152 482
Prírastky	0	1 755	7 753	125	0	9 633
Úbytky	0	113	8 762	52	0	8 927
K 31.12.2024	0	23 536	128 366	1 287	0	153 188
<u>Účtovná hodnota</u>						
K 1.1.2023	1 008	14 789	37 187	219	2 197	55 400
K 1.1.2024	710	12 799	33 586	193	2 142	49 429
K 31.12.2024	710	12 363	32 048	142	12 896	58 158

Na pozemky, budovy a zariadenia nebolo zriadené záložné právo v prospech veriteľa.

Dlhodobý hmotný majetok (budovy, stroje, sklady) je poistený pre prípad škôd až do výšky 623 130 tis. EUR (2023: 468 597 tis. EUR).

Poistné krytie pozostáva z:

- Budovy: 176 723 tis. EUR
- Stroje: 420 751 tis. EUR
- Zásoby: 25 656 tis. EUR

Obstarávacia cena plne odpísaných budov, stavieb, strojov a zariadení, ktoré sú naďalej v používaní, bola k 31.12.2024 vo výške 132 010 tis. EUR (31.12.2023: 119 616 tis. EUR).

Dňa 21. februára 2018 vedenie skupiny Essity s cieľom zabezpečenia trvalo udržateľného rozvoja skupiny rozhodlo o presunutí výroby papierových obrúskov zo svojich viacerých závodov v Európe do Talianska. V tejto súvislosti sa v roku 2020 uskutočnilo uzatvorenie výrobných prevádzok Spoločnosti v Hlohovci. Zostatková hodnota nehnuteľností závodu v Hlohovci k 31.12.2024 predstavuje 772 tis. EUR (31.12.2023: 874 tis. EUR).

12. Nehmotný majetok**Analýza nehmotného majetku**

	Softvér	Obstarávaný dlhodobý nehmotný majetok	Celkom
<u>Obstarávacia cena</u>			
K 1.1.2023	677	0	677
Prírastky	12	0	12
Úbytky	36	0	36
Presuny	0	0	0
K 1.1.2024	653	0	653
Prírastky	39	11	50
Úbytky	157	0	157
Presuny	0	0	0
K 31.12.2024	536	11	547
<u>Amortizácia</u>			
K 1.1.2023	639	0	639
Prírastky	24	0	24
Úbytky	36	0	36
K 1.1.2024	627	0	627
Prírastky	21	0	21
Úbytky	157	0	157
K 31.12.2024	491	0	491
<u>Zostatková hodnota</u>			
K 1.1.2023	39	0	39
K 1.1.2024	27	0	27
K 31.12.2024	45	11	56

Obstarávacia cena plne odpísaného softvéru, ktorý je naďalej v používaní, bola k 31.12.2024 vo výške 625 tis. EUR (31.12.2023: 695 tis. EUR).

13. Zásoby

	31.12.2024		31.12.2023	
	Obstarávacia cena	Obstarávacia cena, resp. čistá realizačná hodnota (ktorá je nižšia)	Obstarávacia cena	Obstarávacia cena, resp. čistá realizačná hodnota (ktorá je nižšia)
Materiál	10 081	9 932	8 167	7 890
Nedokončená výroba	0	0	0	0
Hotové výrobky	7 123	7 074	6 526	6 466
Tovar	2 413	2 408	4 555	3 028
Zásoby celkom	19 617	19 414	19 248	17 384

14. Pohľadávky z obchodného styku

Analýza pohľadávok k 31. decembru 2024

Položka	Splatnosť		Celkom
	v lehote splatnosti	po lehote splatnosti	
Pohľadávky z obchodného styku voči spriazneným osobám	17 596	231	17 827
Pohľadávky z obchodného styku voči tretím stranám	7 344	-346	6 998
Pohľadávky celkom	24 940	-166	24 824

Analýza pohľadávok k 31. decembru 2023

Položka	Splatnosť		Celkom
	v lehote splatnosti	po lehote splatnosti	
Pohľadávky z obchodného styku voči spriazneným osobám	17 539	225	17 763
Pohľadávky z obchodného styku voči tretím stranám	5 720	143	5 863
Pohľadávky celkom	23 259	368	23 627

15. Ostatný krátkodobý majetok

	31.12.2024	31.12.2023
Nárok na kompenzáciu nákladov zo strany skupiny	0	1 726
Poskytnuté preddávky	2 262	2 566
Preplátok na dani z príjmu	0	0
Pohľadávka z titulu DPH	67	70
Ostatné	293	174
Ostatný krátkodobý majetok celkom	2 622	4 536

16. Peniaze a peňažné ekvivalenty

Peniaze a peňažné ekvivalenty obsahujú:

	31.12.2024	31.12.2023
Pokladnica, ceniny	0	0
Bankové účty bežné	-1	-1
Peniaze a peňažné ekvivalenty celkom	-1	-1

17. Vlastné imanie

Registrované a v plnej výške splatené základné imanie Spoločnosti je 12 288 tis. EUR.

Zákonný rezervný fond je vytvorený v súlade s platnou legislatívou Slovenskej republiky (podľa § 124 Obchodného zákonníka) na účely krytia možných budúcich strát.

Na základe rozhodnutia Valného zhromaždenia Spoločnosti zo dňa 17. júna 2024 bol výsledok hospodárenia za rok 2023 vo výške 27 445 tis. EUR a výsledok hospodárenia minulých rokov vo výške 2 555 tis. EUR vyplatený ako dividenda spoločníkovi Essity Group Holding B.V. v sume 29 997 tis. EUR a spoločníkovi Essity Alphabet Holding B.V. v sume 3 tis. EUR.

18. Závazky z obchodného styku a ostatné záväzky

Analýza záväzkov k 31. decembru 2024

	<i>Splatnosť</i>		Celkom
	<i>v lehote splatnosti</i>	<i>po lehote splatnosti</i>	
Závazky z obchodného styku, z toho:	40 288	464	40 752
Závazky z obchodného styku voči spriazneným osobám	6 407	0	6 407
Závazky z obchodného styku voči tretím stranám	33 881	464	34 345
Ostatné záväzky:			
Závazky voči zamestnancom	2 057		2 057
Závazky zo sociálneho zabezpečenia	197		197
Daňové záväzky a dotácie	1 023		1 023
Závazky zo sociálneho fondu	81		81
Ostatné	2 751		2 751
Závazky celkom	46 398	464	46 863

Analýza záväzkov k 31. decembru 2023

	<i>Splatnosť</i>		Celkom
	<i>v lehote splatnosti</i>	<i>po lehote splatnosti</i>	
Závazky z obchodného styku, z toho:	39 493	256	39 749
Závazky z obchodného styku voči spriazneným osobám	6 710	0	6 710
Závazky z obchodného styku voči tretím stranám	32 783	256	33 039
Ostatné záväzky:			
Závazky voči zamestnancom	1 857		1 857
Závazky zo sociálneho zabezpečenia	185		185
Daňové záväzky a dotácie	909		909
Závazky zo sociálneho fondu	56		56
Ostatné	2 092		2 092
Závazky celkom	44 592	256	44 848

Tvorba a použitie sociálneho fondu bola nasledovná:

	2024	2023
Začiatkový stav sociálneho fondu k 1.1.	56	39
Tvorba sociálneho fondu, z toho:	170	154
Tvorba sociálneho fondu na ťarchu nákladov	170	154
Tvorba sociálneho fondu zo zisku		
Ostatná tvorba sociálneho fondu		
Čerpanie sociálneho fondu	-145	-136
Konečný zostatok sociálneho fondu k 31.12.	81	56

19. Rezervy

	Odmeny zamestnancom	Zákaznícke bonusy	Odchodné	Jubilejné	Reštrukturalizácia	Ostatné	Rezervy celkom
K 1.1.2023	1 029	1 776	534	1 267	741	0	5 346
Tvorba	933	1 841	0	140	144	0	3 057
Použitie	-813	-1 682	-6	-156	-381	0	-2 977
Rozpustenie	-216	-95	-102	0	0	0	-473
K 31.12.2023	933	1 841	426	1 251	503	0	4 954
K 1.1.2024	933	1 841	426	1 251	503	0	4 953
Tvorba	1 114	3 202	114	511	0	0	4 942
Použitie	-717	-1 766	-2	-184	-201	0	-2 870
Rozpustenie	-215	-75	0	0	-34	0	-324
K 31.12.2024	1 114	3 202	538	1 578	268	0	6 702
						31.12.2024	31.12.2023
Rezervy, z toho:							
Krátkodobé rezervy						4 421	3 152
Dlhodobé rezervy						2 281	1 802
Rezervy celkom						6 702	4 954

Predpokladaný rok použitia krátkodobých rezerv je rok 2025.

Rezerva na odchodné a jubilejné

K 31.12.2024 Spoločnosť zaúčtovala rezervu na odchodné a jubilejné v celkovej výške 2 116 tis. EUR (k 31.12.2023: 1 677 tis. EUR) na krytie odhadovaného záväzku týkajúceho sa budúceho odchodného do dôchodku a odmeny pri dosiahnutí pracovného jubilea.

V prípade programu s vopred stanoveným dôchodkovým plnením je stanovená výška plnenia, ktorú zamestnanec pri odchode do dôchodku dostane. Výška plnenia závisí od viacerých faktorov, akými sú napr. vek, počet odpracovaných rokov či mzda. Podľa ustanovení Zákonníka práce má zamestnanec pri odchode do starobného dôchodku nárok na odmenu vo výške jednej priemernej mesačnej mzdy.

Okrem rezervy na odchodné Spoločnosť tvorí rezervu na výplatu odmien pri pracovných jubileách, v závislosti od počtu odpracovaných rokov.

Výška rezervy sa stanovila použitím prírastkovej poistno-matematickej metódy na základe finančných a matematicko-poistných veličín a predpokladov, ktoré sú odrazom oficiálnych štatistických údajov a sú v súlade s predpokladmi podnikového plánu Spoločnosti.

Vývoj súčasnej hodnoty záväzku z programov so stanovenými požitkami

	31.12.2024	31.12.2023
Stav na začiatku obdobia	1 677	1 801
Náklady súčasnej služby	0	0
Úrokové náklady	625	38
Rezerva použitá počas obdobia	-186	-162
Konečný stav	2 116	1 677

Hlavné použité poistno-matematické predpoklady:

Dôchodkový vek	64 rokov
Diskontná sadzba	3,32%
Očakávaný nárast miezd	6,65%
Fluktuácia	5,80%

Rezerva na reštrukturalizáciu

V súvislosti s uzatvorením výrobnjej prevádzky v Hlohovci v priebehu roka 2020 bol Spoločnosťou vypracovaný detailný plán obsahujúci časový harmonogram postupnosti krokov a rozpočet predpokladaných výdavkov súvisiacich s týmto procesom, ktorý bol zúčastnením stranám oznámený v priebehu roka 2018. V tejto súvislosti bola k 31.12.2024 Spoločnosťou zaúčtovaná rezerva na reštrukturalizáciu v celkovej výške 268 tis. EUR (31.12.2023: 503 tis. EUR).

20. Finančné deriváty

	31.12.2024		31.12.2023	
	Aktíva	Závazky	Aktíva	Závazky
Z toho:				
Dlhodobé energetické forwardy	37	0	0	52
Krátkodobé energetické forwardy	120	69	0	0
Krátkodobé menové forwardy	31	1	0	28
Finančné deriváty celkom	188	70	0	79

Spoločnosť používa menové deriváty na zabezpečenie významných budúcich peňažných tokov, ktoré sú denominované v iných menách ako euro. Cieľom týchto dohôd je riadenie významných kurzových rizík v rokoch 2023 a 2024.

Reálna hodnota menových derivátov Spoločnosti k 31.12.2024 sa odhaduje na netto záväzok 1 tis. EUR (31.12.2023: záväzok 28 tis. EUR). Táto suma vychádza z aktuálnych forwardových kurzov pre forwardy s podobnou splatnosťou a zahŕňa aktíva v hodnote 31 tis. EUR (31.12.2023: 0 tis. EUR) a záväzky v hodnote 1 tis. EUR (31.12.2023: 28 tis. EUR).

Od roku 2023 Spoločnosť tiež používa energetické deriváty na zabezpečenie významných budúcich peňažných tokov súvisiacich s nákupom energií (elektrickej energie a plynu), ktorých ceny závisia od vývoja na energetických trhoch. Cieľom týchto dohôd je riadenie významných výkyvov cien energií počas obdobia najbližších 27 mesiacov.

Reálna hodnota energetických derivátov Spoločnosti k 31.12.2024 sa odhaduje na netto záväzok 69 tis. EUR (31.12.2023: záväzok 52 tis. EUR). Táto suma vychádza z aktuálnych forwardových kurzov pre forwardy s podobnou splatnosťou a zahŕňa aktíva v hodnote 157 tis. EUR (31.12.2023: 0 tis. EUR) a záväzky v hodnote 69 tis. EUR (31.12.2023: 52 tis. EUR).

Odložená daň

V nasledujúcom prehľade sa uvádzajú najvýznamnejšie odložené daňové záväzky a pohľadávky Spoločnosti a ich pohyby počas bežného a predchádzajúceho účtovného obdobia.

	Rozdiel daňových a účtovných odpisov	Opravná položka k dlhodobému hmotnému majetku	Rezervy	Finančné deriváty	Daňová úľava	Osta- tné	Celkom
K 1.1.2023	-4 106	0	1 418	3	0	732	-1 954
Zaučtované do výsledku hospodárenia	-488	0	-378	3	0	-378	-485
Zaučtované do ostatného komplexného výsledku				11			11
K 1.1.2024	-4 594	0	1 040	16	0	1 110	-2 428
Zaučtované do výsledku hospodárenia	-741	0	568	1	0	-332	-503
Zaučtované do ostatného komplexného výsledku				-35			-35
K 31.12.2024	-5 335	0	1 608	-18	0	779	-2 966

21. Podmienené záväzkyDaňové podmienené záväzky

Keďže viaceré oblasti slovenského daňového práva neboli zatiaľ dostatočne overené v praxi, nie je úplne jasné, ako ich budú uplatňovať daňové orgány. Miera tejto neistoty sa nedá kvantifikovať a znížiť sa až potom, keď budú existovať právne precedensy, prípadne oficiálne interpretácie príslušných orgánov.

22. Transakcie so spriaznenými osobami**Pohľadávky:**

Spriaznená strana	Krajina	31.12.2024	31.12.2023
Asaleo Care New Zealand Limited	Nový Zéland	0	0
Asaleo Personal Care Pty Ltd	Austrália	0	0
Essity Australasia Ltd	Austrália	80	111
Essity Australasia Pty Ltd	Austrália	740	798
Essity Austria GmbH	Rakúsko	0	0
Essity Belgium SA-NV	Belgicko	0	0
Essity do Brasil Indústria e	Brazília	8	20
Essity Canada Inc.	Kanada	0	0
Essity Croatia d.o.o. za trgovi	Chorvátsko	0	0
Essity Czech Republic s.r.o.	Česká Republika	0	0
Essity Denmark A/S	Dánsko	2	0
Essity Estonia OÜ	Estónsko	0	0
Essity France	Francúzsko	3	0
Essity Germany GmbH	Nemecko - Mannheim	0	0
Essity GmbH	Nemecko - Ismaning	0	0
Essity Group Holding B.V./Jordan	Jordánsko	0	0
Essity Hellas AE	Grécko	0	0
Essity Higiene y Salud Mexico,S.A.de C.V.	Mexiko	39	0
Essity HMS North America Inc.	USA	0	0
Essity Hungary Kft.	Maďarsko	0	0
Essity Hygiene and Health AB	Švédsko	15 963	15 935
Essity Italy S.p.A.	Taliansko	9	0
Essity Latvia SIA	Lotyšsko	0	0
Essity LLC	Rusko	0	0
Essity Netherlands B.V.	Holandsko	2	0
Essity Operations Cuijk B.V.	Holandsko	0	0
Essity Operations France	Francúzsko	0	0
Essity Operations Gennep B.V.	Holandsko	0	0
Essity Operations Hoogezand B.V.	Holandsko	0	0
	Nemecko - Mainz		
Essity Operations Mainz-Kostheim GmbH	Kostheim	0	0
Essity Operations Mannheim GMBH	Nemecko - Mannheim	0	0
Essity Operations Poland Sp. z.o.o.	Poľsko	9	0
Essity Poland Sp.z o.o.	Poľsko	0	0
Essity Portugal Lda	Portugalsko	0	0
Essity Professional Hygiene Germany GmbH	Nemecko - Mannheim	0	0
Essity Romania SRL	Rumunsko	0	0
Essity South Africa (Pty) Ltd	Južná Afrika	573	714
Essity Spain, S.L.	Španielsko	0	0
Essity Switzerland AG	Švajčiarsko	0	0
Essity Treassury AB	Švédsko	15 860	29 093
Essity Turkey Hijyen Urunleri	Turecko	0	0
Essity UK Ltd	Veľká Británia	0	0
Essity Ukraine LLC	Ukrajina	375	135
Oy Essity Finland AB	Fínsko	0	0
Productos Familia, S.A.	Kolumbia	22	50
Sancela S.A. de C.V.	Mexiko	0	0
UAB Essity Lithuania	Litva	0	0
Vinda Personal Care Limited	Hong-Kong	0	0
Spolu pohľadávky		33 687	46 857

Essity Slovakia s.r.o.

Poznámky k účtovnej závierke zostavenej v súlade s Medzinárodnými štandardami pre finančné výkazníctvo k 31. decembru 2024

Závazky:

Spriaznená strana	Krajina	31.12.2024	31.12.2023
BSN medical Intellectual Property	Holandsko	27	15
Essity Austria GmbH	Rakúsko	0	268
Essity Austria Vertriebs GmbH	Rakúsko	97	0
Essity Belgium SA-NV	Belgicko	0	4
Essity Canada Inc.	Canada	0	0
Essity Croatia d.o.o. za trgovinu	Chorvátsko	46	27
Essity Czech Republic s.r.o.	Česká Republika	7	0
Essity Distribution BV	Holandsko	12	72
Essity Estonia OU	Estónsko	0	0
Essity France	Francúzsko	0	0
Essity Germany GmbH	Nemecko - Mannheim	0	0
Essity GmbH	Nemecko - Ismaning	0	0
Essity Group Holding B.V.	Holandsko	-31	0
Essity Hungary Kft.	Maďarsko	0	0
Essity Hygiene and Health AB	Švédsko	6 165	6 429
Essity Italy S.p.A.	Taliansko	0	0
Essity Latvia SIA	Lotyšsko	0	0
Essity LLC	Rusko	0	0
Essity Netherlands B.V.	Holandsko	0	0
Essity Operations Cuijk B.V.	Holandsko	0	0
Essity Operations France	Francúzsko	0	-77
Essity Operations Gennep B.V.	Holandsko	0	0
Essity Operations Hoogezand B.V.	Holandsko	0	-22
Essity Operations Mainz-Kostheim GmbH	Nemecko - Mainz Kostheim	0	0
Essity Operations Mannheim GMBH	Nemecko - Mannheim	0	0
Essity Operations Poland Sp. z.o.o.	Poľsko	0	0
Essity Poland Sp. z.o.o.	Poľsko	0	-27
Essity Portugal Lda	Portugalsko	30	0
Essity Professional Hygiene Germany GmbH	Nemecko - Mannheim	0	0
Essity Romania SRL	Rumunsko	0	0
Essity Spain, S.L.	Španielsko	20	0
Essity Treassury AB	Švédsko	774	380
Essity Turkey Hijyen Urunleri	Turecko	0	0
Essity UK Ltd	Veľká Británia	0	0
Essity Ukraine LLC	Ukrajina	35	19
Spolu záväzky		7 181	7 090

Výnosy:

Spriaznená strana	Krajina	2024	2023
Asaleo Care New Zealand Limited	Nový Zéland	0	0
Asaleo Personal Care Pty Ltd	Austrália	0	0
Essity Aktiebolag (publ)		4	0
Essity Australasia Pty Ltd	Austrália	3 195	3 393
Essity Australasia Ltd	Austrália	347	386
Essity Austria GmbH	Rakúsko	1 713	1 525
Essity Belgium NV	Belgicko	1 167	1 565
Essity Canada Inc.	Kanada	646	651
Essity Croatia d.o.o. za trgovinu	Chorvátsko	0	0
Essity Czech Republic s.r.o.	Česká Republika	2 051	2 147
Essity Denmark A/S	Dánsko	6 877	7 294
Essity do Brasil Indústria e	Brazília	207	26
Essity Estonia OÜ	Estónsko	621	651
Essity France	Francúzsko	26 291	29 792
Essity Germany GmbH	Nemecko - Mannheim	11 910	15 401
Essity GmbH	Nemecko - Ismaning	87	55
Essity Group Holding B.V./Jordan	Jordánsko	0	308
Essity Hellas AE	Grécko	1 774	2 222
Essity Higiene y Salud Mexico,S.A.de C.V.	Mexiko	553	688
Essity HMS North America Inc.	USA	1 920	1 761
Essity Hungary Kft.	Maďarsko	3 867	4 280
Essity Hygiene and Health AB	Švédsko	19 663	21 644
Essity Italy S.p.A.	Taliansko	19 733	20 865
Essity Latvia SIA	Lotyšsko	941	945
Essity LLC	Rusko	0	0
Essity Netherlands B.V.	Holandsko	1 404	3 180
Essity Norway AS	Nórsko	2	1
Essity Operations Cuijk B.V.	Holandsko	7 914	8 291
Essity Operations France	Francúzsko	0	0
Essity Operations Gennep B.V.	Holandsko	6 249	6 945
Essity Operations Hoogezand B.V.	Holandsko	3 368	3 830
Essity Operations Mainz-Kostheim GmbH	Nemecko - Mainz Kostheim	181	195
Essity Operations Mannheim GMBH	Nemecko - Mannheim	8 975	8 264
Essity Operations Manchester Ltd	Veľká Británia	0	0
Essity Operations Poland Sp. z.o.o.	Poľsko	38	0
Essity Poland Sp. z.o.o.	Poľsko	7 978	8 745
Essity Portugal Lda	Portugalsko	0	0
Essity Professional Hygiene Germany GmbH	Nemecko - Mannheim	0	0
Essity Romania SRL	Rumunsko	5 423	5 184
Essity South Africa (Pty) Ltd	Južná Afrika	1 709	1 739
Essity Spain, S.L.	Španielsko	35 290	34 837
Essity Switzerland AG	Švajčiarsko	391	411
Essity Turkey Hijyen Urunleri	Turecko	341	281
Essity UK Ltd	Veľká Británia	29 266	29 486
Essity Ukraine LLC	Ukrajina	6 932	7 287
OY Essity Finland AB	Fínsko	3 590	3 511
OY SCA Hygiene Products AB	Fínsko	0	0
Productos Familia S.A.	Kolumbia	229	212
UAB Essity Lithuania	Litva	861	892
Vinda Paper Industrial (H.K.) Co. L	Hong-Kong	58	0
Vinda Taiwan Ltd	Taiwan	3	0

Essity Slovakia s.r.o.

Poznámky k účtovnej závierke zostavenej v súlade s Medzinárodnými štandardami pre finančné výkazníctvo k 31. decembru 2024

Vinda Personal Care Limited	Hong-Kong	0	0
Spolu výnosy		223 771	238 890

Essity Slovakia s.r.o.

Poznámky k účtovnej závierke zostavenej v súlade s Medzinárodnými štandardami pre finančné výkazníctvo k 31. decembru 2024

Náklady:

Spriaznená strana	Krajina	2024	2023
BSN medical GmbH	Nemecko - Hamburg	0	50
BSN medical Intellectual Property	Holandsko	84	0
Essity Aktiebolag (publ)	Švédsko	0	9
Essity Austria GmbH	Rakúsko	4 495	7 089
Essity Austria Vertriebs GmbH	Rakúsko	3 757	0
Essity Belgium SA-NV	Belgicko	0	377
Essity PLD Belgium SA	Belgicko	4	0
Essity Canada Inc.	Kanada	0	0
Essity Croatia d.o.o.	Chorvátsko	251	148
Essity Czech Republic s.r.o.	Česká Republika	265	505
Essity Denmark A/S	Dánsko	0	0
Essity Distribution BV	Holandsko	550	703
Essity Estonia OÜ	Estónsko	0	0
Essity Försäkringsaktiebolag	Švédsko	1 082	522
Essity France SAS	Francúzsko	199	68
Essity Germany GmbH	Nemecko - Mannheim	39	20
Essity GmbH	Nemecko - Ismaning	94	88
Essity Group Holding B.V.	Holandsko	570	1
Essity Hellas AE	Grécko	9	0
Essity HMS North America Inc.	USA	0	2
Essity Hungary Kft.	Maďarsko	345	92
Essity Hygiene and Health AB	Švédsko	11 979	11 047
Essity Italy S.p.A.	Taliansko	20	8
Essity Latvia SIA	Lotyšsko	0	0
Essity LLC	Rusko	0	0
Essity Netherlands B.V.	Holandsko	101	62
Essity Operations Allo, S.L.	Španielsko	582	588
Essity Operations Cuij B.V.	Holandsko	944	1 006
Essity Operations France	Francúzsko	7 669	6 963
Essity Operations Gennep B.V.	Holandsko	170	275
Essity Operations Hoogezand B.V.	Holandsko	2 643	3 618
	Nemecko - Mainz	2 399	2 080
Essity Operations Mainz-Kostheim GmbH	Kostheim		
Essity Operations Manchester Ltd	Veľká Británia	0	0
Essity Operations Mannheim GmbH	Nemecko - Mannheim	4 571	4 743
Essity Operations Neuss GmbH	Nemecko - Neuss	0	217
Essity Operations Poland Sp. z.o.o.	Poľsko	45	32
	Nemecko -		
Essity Operations Witzzenhausen GmbH	Witzzenhausen	0	141
Essity Poland Sp. z.o.o.	Poľsko	16 989	18 112
Essity Portugal Lda	Portugalsko	88	0
Essity Professional Hygiene Germany GmbH	Nemecko - Mannheim	53	52
Essity PLD France	Francúzsko	0	237
Essity Romania SRL	Rumunsko	81	31
Essity Spain, S.L.	Španielsko	16	40
Essity Turkey Hijyen Urunleri	Turecko	0	0
Essity UK Ltd	Veľká Británia	107	5
Essity Ukraine LLC	Ukrajina	95	78
Spolu náklady		60 296	59 009

23. Faktory a riadenie finančného rizika

Spoločnosť je vystavená pri svojej činnosti nasledovným finančným rizikám:

- úverové riziko
- riziko likvidity
- trhové riziko, ktoré zahŕňa najmä cenové a úrokové riziko
- riziko menových kurzov

Riadením týchto rizík sa zaoberá vedenie Spoločnosti, ktoré v spolupráci s „Back - office“ oddelením spoločnosti Essity Treasury AB identifikuje a vyhodnocuje finančné riziká. Spoločnosť používa finančné deriváty na zabezpečenie rizík a minimalizáciu ich dopadov. Používanie finančných derivátov sa riadi zásadami skupiny Essity. Spoločnosť neobchoduje s finančnými derivátmi a ani ich nepoužíva na špekulatívne účely.

Úverové riziko

Úverové riziko Spoločnosti sa týka najmä pohľadávok z obchodného styku. Sumy vykázané vo výkaze finančnej pozície súvahe sú znížené o opravné položky na nevymožiteľné pohľadávky.

Pohľadávky z obchodného styku voči spriazneným stranám v skupine Essity predstavujú 72% (31.12.2023: 75%) z celkových pohľadávok. Spoločnosť nepovažuje úverové riziko pri týchto pohľadávkach za významné. V zostatku pohľadávok voči spriazneným stranám sú pohľadávky v hodnote 231 tis. EUR, ktoré sú k dátumu súvahy po lehote splatnosti (31.12.2023: 225 tis. EUR).

K 31.12.2024 a k 31.12.2023 spoločnosť netvorila opravnú položku k pohľadávkam voči spriazneným stranám.

Veková štruktúra pohľadávok voči spriazneným stranám po splatnosti bez znehodnotenia:

	31.12.2024	31.12.2023
Do 30 dní	231	110
31-90 dní	0	115
91-180 dní	0	0
181-360 dní	0	0
Nad 360 dní	0	0
Celkom	231	225

Pri pohľadávkach z obchodného styku voči tretím stranám Spoločnosť predáva svoje výrobky rôznym odberateľom, z ktorých žiadny, či už jednotlivu alebo spoločne, z hľadiska objemu a solventnosti, nepredstavuje významné riziko nesplatenia pohľadávok. Spoločnosť má vypracované také operatívne postupy, ktoré zabezpečujú, aby sa výrobky predávali zákazníkom s dobrou úverovou históriou a aby sa nepresiahol prijateľný limit úverovej angažovanosti.

Opravné položky na pohľadávky voči tretím stranám sa tvoria na základe odhadu nevymožiteľnej sumy podľa predchádzajúcich skúseností s nesplácaním pohľadávok.

Veková štruktúra pohľadávok voči tretím stranám po splatnosti bez znehodnotenia:

	Nominálna hodnota k 31.12.2024	Opravná položka k 31.12.2024	Účtovná hodnota k 31.12.2024
Do 30 dní	-263		-263
31-90 dní	-92		-92
91-180 dní	0		0
181-360 dní	9		9
Nad 360 dní	118	118	0
Celkom	-228	118	-346

	Nominálna hodnota k 31.12.2023	Opravná položka k 31.12.2023	Účtovná hodnota k 31.12.2023
Do 30 dní	128		128
31-90 dní	50		50
91-180 dní	-33		-33
181-360 dní	19		0
Nad 360 dní	98	118	-20
Celkom	261	118	143

Riziko likvidity

Politikou Spoločnosti je mať dostatočné peňažné prostriedky a peňažné ekvivalenty alebo mať možnosť financovania prostredníctvom primeraného počtu úverových liniek, aby mohla pokryť riziko likvidity v súlade so svojou finančnou stratégiou.

Nasledujúca tabuľka znázorňuje zostávajúce zmluvné doby splatnosti k dátumu súvahy pre nederivátové finančné záväzky Spoločnosti. Údaje uvedené v tabuľke predstavujú zmluvné nediskontované peňažné toky so zohľadnením najskorších možných termínov a zahŕňajú peňažné toky z úrokov a istiny:

Zväzky z obchodného styku a ostatné záväzky a pôžičky prijaté od spriaznených strán	Do 1 mesiaca	1 - 3 mesiace	Od 3 mes. do 1 roka	Celkom
31.12.2024	30 249	17 306	81	47 637
31.12.2023	45 094	159	-25	45 228

Komoditné riziko

Spoločnosť je vystavená trhovému riziku výkyvu cien pri nákupe energií a materiálov, ktorých ceny závisia od trhových cien komodít na medzinárodných trhoch. Vedenie skupiny Essity vypracovalo postupy riadenia komoditného rizika, platné pre všetky spoločnosti v skupine Essity.

Spoločnosť riadi riziko výkyvu cien pri nákupe energií (elektrickej energie a plynu) zabezpečením obchodov, ktorých realizácia sa očakáva v najbližších 27 mesiacoch.

Cenové podmienky s jednotlivými dodávateľmi materiálov sú pre všetky spoločnosti v skupine Essity dohadované nákupným oddelením skupiny Essity a preto vedenie Spoločnosti považuje riziko výkyvu cien materiálov za nepatrné.

Úrokové riziko

Spoločnosť je vystavená riziku úrokovej sadzby v dôsledku krátkodobých pôžičiek prijatých od spriaznených strán, ktoré sú úročené pohyblivou úrokovou sadzbou a vystavujú Spoločnosť riziku variability peňažných tokov. Avšak vzhľadom na výšku čerpaných pôžičiek v priebehu roka, úrokové riziko nie je významné.

Riziko menových kurzov

Riziko menových kurzov je riziko, že reálna hodnota budúcich peňažných tokov z finančného nástroja sa bude meniť z dôvodu zmeny výmenných kurzov. Spoločnosť je vystavená riziku zmeny výmenných kurzov hlavne v súvislosti s prevádzkovou činnosťou Spoločnosti (keď výnosy a náklady sú denominované v inej mene ako je funkčná mena Spoločnosti).

Spoločnosť riadi riziko výmenných kurzov zabezpečením obchodov, ktorých realizácia sa očakáva v najbližších 12 mesiacoch.

Keď Spoločnosť vstupuje do derivátového obchodu za účelom zabezpečenia, Spoločnosť vyjednáva podmienky derivátu spôsobom, aby boli v súlade so zabezpečovaným rizikom. Pri zabezpečovacích obchodoch plánovaných transakcií derivát pokrýva obdobie rizika od bodu keď sú plánované peňažné toky až do bodu vysporiadania výslednej pohľadávky alebo záväzku denominovaného v cudzej mene.

Spoločnosť využíva na zabezpečenie rizika menových kurzov pri prepočte na EUR forwardové obchody na cudziu menu.

Citlivosť na zmenu výmenných kurzov

Nasledujúca tabuľka zobrazuje citlivosť výsledku Spoločnosti pred zdanením na primerane možnú zmenu výmenného kurzu USD a z toho vyplývajúcu zmenu reálnej hodnoty záväzkov za predpokladu nezmenených ostatných premenných. Riziko zmien výmenných kurzov iných mien nie je pre Spoločnosť významná.

Zväzky z obchodného styku a ostatné záväzky v USD	Hodnota záväzkov v EUR	Zmena kurzu USD	Vplyv na výsledok pred zdanením
31.12.2024	5 065	10%	-506
	5 065	-10%	506
31.12.2023	4 776	10%	-478
	4 776	-10%	478

Reálna hodnota finančných nástrojov

Finančné nástroje v súvahe tvoria peňažné prostriedky a peňažné ekvivalenty, pohľadávky a záväzky z obchodného styku a ostatné pohľadávky a záväzky a úvery a pôžičky. Odhadované reálne hodnoty týchto nástrojov sa približujú k ich účtovnej hodnote.

Reálne hodnoty finančných derivátov sa oceňujú na základe aktuálnych forwardových kurzov pre forwardy s podobnou splatnosťou.

Riadenie kapitálového rizika

Cieľom Spoločnosti pri riadení kapitálového rizika je zabezpečiť schopnosť Spoločnosti pokračovať vo svojich činnostiach a udržať primeranú štruktúru kapitálu pri znížení nákladov.

24. Ostatné informácie

Konateľom Spoločnosti neboli priznané žiadne odmeny ani poskytnuté pôžičky či iné finančné prostriedky.

Spoločnosť nemá záväzky ani pohľadávky zabezpečené záložným právom, ani žiaden majetok, na ktorý bolo zriadené záložné právo.

25. Udalosti po súvahovom dni

Po 31. decembri 2024 a do dňa zostavenia účtovnej závierky nenastali žiadne také udalosti, ktoré by významným spôsobom ovplyvnili aktíva a pasíva spoločnosti ku 31. decembru 2024.