

Univerzita veterinárskeho lekárstva a farmácie v Košiciach



**Výročná správa o hospodárení
Univerzity veterinárskeho lekárstva a farmácie v Košiciach
za rok 2024**

Košice máj 2024

Obsah

1	ÚVOD	3
2	ROČNÁ ÚČTOVNÁ ZÁVIERKA	5
3	ANALÝZA VÝNOSOV A NÁKLADOV, PRÍJMOV A VÝDAVKOV	13
4	STAV A VÝVOJ FINANČNÝCH FONDŮ UVLF	26
5	REKAPITULÁCIA ZÚČTOVANIA DOTÁCIÍ SO ŠTÁTNYM ROZPOČTOM ...	27
6	PREHLAD OPATRENÍ.....	36
7	ZÁVER.....	37
8	TABUĽKY (PRÍLOHA).....	38

1 ÚVOD

Univerzita veterinárskeho lekárstva a farmácie v Košiciach (ďalej len „UVLF“) bola zriadená zákonom Slovenskej národnej rady č. 1/1950 Zb. pôvodne ako Vysoká škola veterinárska v Košiciach. Zmenu názvu na Univerzita veterinárskeho lekárstva v Košiciach upravil zákon Slovenskej národnej rady č. 137/1992 Z. z. o zmene názvu Vysokej školy veterinárskej v Košiciach. Zmenu názvu na Univerzita veterinárskeho lekárstva a farmácie v Košiciach upravil zákon Národnej rady Slovenskej republiky č. 569/2009 Z. z. o zmene názvu Univerzity veterinárskeho lekárstva v Košiciach. UVLF je jedinou inštitúciou poskytujúcou univerzitné veterinárske vzdelávanie v Slovenskej republike a jednou z dvoch inštitúcií poskytujúcich univerzitné farmaceutické vzdelávanie v Slovenskej republike. Vzdelávanie veterinárnych lekárov a farmaceutov je z pohľadu ekonomickej náročnosti v porovnaní s inými odbornými podstatne náročnejšie.

UVLF pôsobí v priestoroch areálu na Komenského ulici v Košiciach, na účelovom zariadení Jazdecký areál, účelovom zariadení pre chov a choroby zveri, rýb a včiel v Rozhanovciach, v areáli Pri Hati a na Školskom poľnohospodárskom podniku v Zemplínskej Teplici. Areál na Komenského ulici v Košiciach s rozlohou vyše osem hektárov tvorí univerzitný kampus. Väčšina budov v kampuse bola postavená na začiatku 20. storočia. Univerzita v posledných rokoch zrekonštruovala množstvo budov, ekonomicky náročná prevádzka sa tak týka najmä pavilónov 7, 10, 11, 14, 29, 26, 32 a 33. Ekonomickú náročnosť univerzity systematicky znižuje implementáciou projektov na znižovanie energetickej náročnosti a implementáciou projektov z Plánu obnovy. V roku 2024 sa realizovali rekonštrukcie na zníženie energetickej náročnosti pavilónov 13 (rekonštrukcia bola aj ukončená), 1, 2 a 3.

Ekonomická náročnosť okrem prevádzkových nákladov UVLF súvisí aj s profilom absolventa, ktorý vychádza z predpokladu získania nielen teoretických, ale hlavne praktických vedomostí a zručností a ich okamžitého uplatnenia v praxi, teda naplnenie ESEVT Day One Competencies. Univerzita vychováva študentov v dvoch regulovaných povolaniach - veterinárny lekár a farmaceut, pričom ekonomická náročnosť vzdelávania súvisí s národnou a európskou legislatívou. Zabezpečenie praktického vzdelávania je náročné na množstvo biologického materiálu, zvierat, ustajňovacích priestorov, liekov, chemikálií, krmiva, ošetrovateľských úkonov, pomocného personálu a modernej prístrojovej techniky.

Univerzita vykonávala ekonomické a finančné hospodárenie v roku 2024 v dotačnej a nedotačnej hlavnej činnosti a v podnikateľskej činnosti v informačnom systéme SAP, ktorý poskytuje celkový pohľad na finančné hospodárenie a analyticky umožňuje sledovať tok finančných prostriedkov. Rozvojové a investičné aktivity univerzity boli v roku 2024 financované z bežnej dotácie, z neúčelových kapitálových prostriedkov fondu reprodukcie ako aj z projektov financovaných prostredníctvom nenávratných finančných príspevkov zo štrukturálnych fondov EÚ, prostriedkov mechanizmu Plánu obnovy a odolnosti SR a z účelových kapitálových prostriedkov.

V roku 2024 spôsobovala problém pri plánovaní a prevádzke univerzity najmä vysoká miera inflácie v eurozóne a v Slovenskej republike.

Rozvoj Univerzity veterinárskeho lekárstva a farmácie v Košiciach sa v roku 2024 niesol opäť v duchu realizácie projektov na zníženie energetickej náročnosti budov. Univerzita v roku 2024 začala s realizáciou projektov na zníženie energetickej náročnosti pavilónov 1, 2, 3 a 13 v rámci zmlúv o poskytnutí nenávratného finančného príspevku prostredníctvom Plánu obnovy a odolnosti SR. V roku 2024 pokračoval aj projekt na obnovu pavilónu 8 - 9 z prostriedkov Plánu obnovy a odolnosti SR. Rôzne ďalšie výdavky na stavebnú údržbu boli v roku 2024 realizované ako bežné výdavky s cieľom prispieť k skvalitneniu pedagogického procesu, jednalo sa najmä o práce, ktoré súviseli s prípravou na medzinárodnú akreditáciu EAEVE. Univerzita tiež realizovala ďalšie práce na obnove ciest a chodníkov, opravu koralu pre kone a ďalšie práce kryté z vlastných, či dotačných prostriedkov.

UVLF pre rok 2024 dosiahla kladný výsledok hospodárenia.

2 ROČNÁ ÚČTOVNÁ ZÁVIERKA

Ročná účtovná závierka obsahuje:

2.1 Výkaz Súvaha Úč. NUJ 1 – 01 UVLF k 31. 12. 2024

2.2 Výkaz ziskov a strát Úč. NUJ 2 – 01 UVLF k 31. 12. 2024

- a) sumárne za celú UVLF,
- b) osobitne za hlavnú činnosť
- c) osobitne za podnikateľskú činnosť

2.3 Poznámky k účtovnej závierke

I. Všeobecné údaje

1. Informácie o účtovnej jednotke:

Názov organizácie: **Univerzita veterinárskeho lekárstva a farmácie v Košiciach**

Sídlo: **Komenského 73, 041 81 Košice**

Dátum zmeny právnej formy: **1. 4. 2002**

Identifikácia organizácie:

IČO: 00397474

DIČ: 2024486699

IČ DPH: SK 2024486699

2. Informácie o vedúcich predstaviteľoch a o organizačnej štruktúre účtovnej jednotky:

Štatutár: **prof. MVDr. Jozef Nagy, PhD.**

Správna rada: **MVDr. Miroslav Martinček – predseda**

Ing. Tadeusz Frackowiak – podpredseda; členovia – JUDr. Dušan Gažovský, Ing. Stanislav Hreha, PhD., MVDr. Ladislav Stodola, JUDr. Jana Venhartová, Ing. Marek Kubovčík

Priemerný počet zamestnancov za účtovné obdobie (1.1.2024 – 31.12. 2024): **574**

- z toho: počet vedúcich zamestnancov: **39**

Priemerný počet zamestnancov za bezprostredne predchádzajúce účtovné obdobie

(1.1. 2023 – 31.12. 2023): **567**

- z toho: počet vedúcich zamestnancov: **38**

3. Opis činnosti účtovnej jednotky:

- a) poskytovanie vysokoškolského pregraduálneho a postgraduálneho veterinárskeho a farmaceutického vzdelávania na základe tvorivého vedeckého bádania v oblasti veterinárskych vied a farmácie,
- b) vykonávanie podnikateľskej činnosti nadväzujúcej na hlavnú činnosť v rozsahu stanovenom zákonom o vysokých školách.

4. Právny dôvod zostavenia účtovnej závierky: riadna účtovná závierka.

II. Účtovné zásady a účtovné metódy

- a) Účtovná jednotka nepretržite pokračovala vo svojej činnosti v roku 2024 a používala v priebehu celého účtovného obdobia, v zmysle § 7 ods. 5 zákona č. 431/2002 Z. z. o účtovníctve, účtovné postupy, zásady a účtovné metódy v zmysle opatrenia MF SR zo 14. 11. 2007 č. MF/24342/2007-74 v znení neskorších predpisov, podľa ktorého verejné vysoké školy postupujú pri vedení účtovníctva v roku 2024, ako aj podľa metodického usmernenia MŠVVaM SR pre VVŠ používajúce finančný informačný systém SAP SOFIA.
- b) Spôsob oceňovania jednotlivých položiek:
- dlhodobý nehmotný a hmotný majetok obstaraný kúpou – obstarávacou cenou,
 - dlhodobý hmotný a nehmotný majetok darovaný – reálnou hodnotou,
 - zásoby obstarané kúpou – obstarávacou cenou,
 - zásoby vytvorené vlastnou činnosťou, a to vlastná produkcia krmovín, príchovky a prírastky zvierat – vlastnými nákladmi,
 - pohľadávky a záväzky – menovitou hodnotou,
 - prenajatý majetok – na základe zmluvne stanovenej ceny.
- c) Odpisový plán, doba odpisovania, sadzby odpisov, metódy odpisovania – v zmysle internej smernice o odpisovaní majetku č. 23 a dodatku č. 1 a 2. Dlhodobý nehmotný a dlhodobý hmotný majetok sa odpisuje metódou rovnomerného odpisovania podľa doby použiteľnosti pre činnosť účtovnej jednotky. Doba odpisovania a sadzby odpisov podľa druhu majetku sú nasledovné:

Odpisová skupina	Účtovná doba odpisovania	Ročná odpisová sadzba v %
1	6	16,7
2	10	10,0
3	15	6,7
4	15	6,7
5	60	1,7
6	60	1,7

Na základe rozhodnutia účtovnej jednotky v zmysle § 12 postupov účtovania sa krátkodobý nehmotný majetok účtuje pri obstaraní do nákladov na účet 518 - AÚ a krátkodobý hmotný majetok pri odovzdaní do používania sa účtuje na účte 501 - AÚ. Stav a pohyb tohto majetku sa sleduje na účte 771100.

- d) Dotácia poskytnutá zo štátneho rozpočtu v súlade s § 89 zákona č. 131/2002 Z.z. o vysokých školách a o zmene a doplnení niektorých zákonov v znení zmien a doplnení,

Ministerstvom školstva, vedy, výskumu a športu SR na rok 2024 vrátane programu 06K11 a 05T08:

- bežná dotácia 19 940 456 €
- kapitálová dotácia 300 000 €

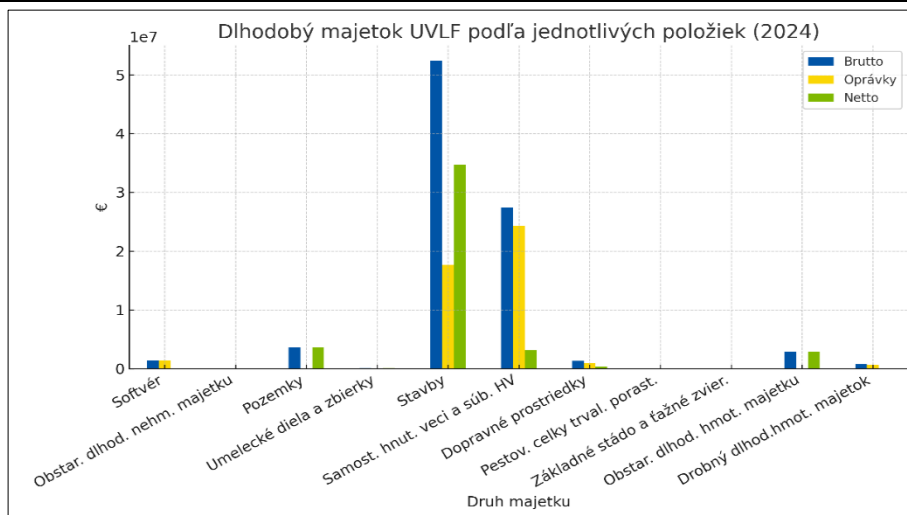
Dotácia poskytnutá z európskych fondov a štátneho rozpočtu na rok 2024:

- bežná dotácia 237 864 €
- kapitálová dotácia 1 724 202 €

III. Informácie, ktoré dopĺňujú a vysvetľujú údaje v súvahe

Údaje o dlhodobom hmotnom a nehmotnom majetku k 31. 12. 2024 v €

Druh majetku	Č. r.	Brutto hodnota	Oprávky	Netto hodnota
Dlhodobý nehm. maj. súčet	2	1 432 691,03	1 392 814,43	39 876,60
Softvér	4	1 432 691,03	1 392 814,43	39 876,60
Obstar. dlhod. nehm. majetku	7	0,00	0,00	0,00
Dlhodobý hmot. maj. súčet	9	88 663 207,26	43 793 056,38	44 870 150,88
Pozemky	10	3 640 181,72	0,00	3 640 181,72
Umelecké diela a zbierky	11	132 310,66	0,00	132 310,66
Stavby	12	52 377 752,79	17 696 980,31	34 680 772,48
Samost. hnut. veci a súb. HV	13	27 434 589,82	24 291 105,93	3 143 483,89
Dopravné prostriedky	14	1 360 095,69	996 341,85	363 753,84
Pestov. celky trval. porast.	15	84 921,76	84 921,76	0,00
Základné stádo a ťažné zvier.	16	30 753,53	15 038,53	15 715,00
Obstar. dlhod. hmot. majetku	19	2 862 764,85	0,00	2 862 764,85
Drobný dlhod.hmot. majetok	17	739 836,44	708 668,00	31 168,44



Údaje o štruktúre dlhodobého finančného majetku k 31. 12. 2024 v €

Druh majetku	Č. r.	Brutto hodnota	Korekcia	Netto hodnota
Finančné investície súčet	21	2 961 860,65	0,00	2 961 860,65
Podiel CP a pod.v OS a OV.s	22	2 961 860,65	0,00	2 961 860,65

Údaje o zásobách k 31. 12. 2024 v €

Druh majetku	Č.r.	Brutto hodnota	Korekcia	Netto hodnota
Zásoby súčet	30	240 358,94	0,00	240 358,94
Materiál	31	141 232,25	0	141 232,25
Výrobky	33	41 498,44	0	41 498,44
Zvieratá	34	13 328,63	0	13 328,63
Tovar	35	44 299,62	0	44 299,62

Údaje o krátkodobých pohľadávkach k 31. 12. 2024 v €

Druh majetku	Č.r.	Brutto hodnota	Korekcia	Netto hodnota
Krátkodobé pohľadávky	42	517 795,85	925,41	516 870,44
Pohľadávky z obch. styku	43	241 238,97	925,41	240 313,56
Ostatné pohľadávky (315 AÚ - 391 AÚ)	44	1 690,86	0,00	1 690,86
Daňové pohľadávky	46	0,00	0,00	0,00
Pohľ. z dôvod.F.vz.K ŠR a ÚS	47	208 490,90	0,00	208 490,90
Iné pohľadávky	50	66 375,12	0,00	66 375,12

Údaje o finančných účtoch k 31. 12. 2024 v €

Druh majetku	Č.r.	Brutto hodnota	Korekcia	Netto hodnota
Finančné účty	51	7 474 617,78	0	7 474 617,78
Pokladňa	52	0,00	0,00	0,00
Bankové účty	53	7 474 617,78	0,00	7 474 617,78

Údaje o vlastných zdrojoch krytia k 31. 12. 2024 v €

Zdroje krytia	Č.r.	Hodnota
VI. Zdroje krytia majetku spolu	61	22 578 511,15
Imanie a peňažné fondy	62	22 393 698,95
Základné imanie	63	20 356 821,84
Fondy tvorené podľa osobitných predpisov (412)	64	254 165,89

Fond reprodukcie	65	1 782 711,22
Oceňovacie rozdiely z precenenia kapitálových účastín (415)	66	0,00
Fondy tvorené zo zisku	67	73 110,97
Rezervný fond	68	0,00
Fondy tvorené zo zisku (423)	69	0,00
Ostatné fondy (427)	70	73 110,97
Nevysporiadaný výsledok hospodárenia minulých rokov (+; -; 428)	71	0,00
Výsledok hospodárenia za účtovné obdobie	72	111 701,23

Údaje o cudzích zdrojoch krytia k 31. 12. 2024 v €

Zdroje krytia	Č.r.	Hodnota
Cudzíe zdroje spolu	73	3 476 530,28
Rezervy	74	445 444,06
Rezervy zákonné (451AÚ)	75	0,00
Ostatné rezervy (459AÚ)	76	0,00
Krátkodobé rezervy	77	445 444,06
Dlhodobé záväzky	78	458,57
Záväzky zo soc. fondu	79	458,57
Krátkodobé záväzky	86	3 030 627,65
Záväzky z obchod. styku	87	910 816,63
Záväzky voči zamestnancom	88	850 129,23
Zúčtovanie so sociálnou a zdravotnými poisťovňami	89	542 949,38
Daňové záväzky	90	293 094,62
Ostatné záväzky	95	433 637,79
Časové rozlíšenia spolu	100	30 235 404,26
Výnosy budúcich období krátkodobé (384 AÚ)	102	3 542 069,13
Výnosy budúcich období dlhodobé (384 AÚ)	103	26 693 335,13

Prehľad významných položiek výnosov budúcich období:

Účet 384 Výnosy budúcich období tvoria tieto výnosy:

- a) na účte 384540 Výnosy budúcich období - vo výške 4 639 122,28 € sú účtované:
 - prijaté zálohy na školné v LS 2024/25 v anglickom jazyku,
 - prijaté zálohy na školné od externistov,
 - prijaté zálohy na školné LS 2024/2025 od denných študentov
 - prijaté zálohy na školné doktorandov
 - ročný poplatok študentov za karty
 - príjímacie pohovory – rigorózne konania
 - prípravný kurz
- b) na účte 384009 – výnosy budúcich období – bezodplatne nadobudnutý odpisovaný majetok so zostatkom k 31. 12. 2024 vo výške 270 200,77 € je vykázaná zostatková hodnota majetku, ktorý UVLF nadobudla darom.

- c) na účte 384113 – Výnosy budúcich období – nedočerpaná kapitálová dotácia – nákup prístrojového vybavenia z bežnej dotácie vo výške 468 968,13 €
- d) na účte 384110 – Výnosy budúcich období – kapitálová dotácia – je účtovaná čiastka 348 354,- € zostatku kapitálovej dotácie po zaúčtovaní odpisov dotačného majetku.
- e) na účte 384140 – Výnosy budúcich období vo výške 15 301 464,30 € – zostatok kapitálovej dotácie po zaúčtovaní odpisov majetku z EÚ fondov.
- f) na účte 384130 – Výnosy budúcich období – zahraničné projekty – je účtovaná čiastka 336 204,51 € za prijaté platby vopred na riešenie výskumných zahraničných projektov, ktoré sa budú odúčtovávať skutočnými nákladmi v budúcom období.

IV. Informácie, ktoré doplňujú a vysvetľujú údaje vo výkaze ziskov a strát

1. Opis a vyčíslenie hodnoty významných položiek výnosov ostatné, osobitné výnosy a iné ostatné výnosy.
 - a) V riadku 39 sú na účte 601 – Tržby za vlastné výrobky v podnikateľskej činnosti uvedené výrobky z predaja bažantov, hydiny a diviny Účelového zariadenia pre chov a choroby zveri, rýb a včiel v Rozhanovciach vo výške 57 772,71 €.
 - b) V riadku 40 na účte 602 – Tržby z predaja služieb sú v hlavnej činnosti uvedené výnosy vo výške 2 224 003,45 €, z ktorých najvyššiu hodnotu dosahujú výnosy za starostlivosť o kone, z ubytovania študentov v Študentských domovoch UVLF, výnosy z klinickej činnosti, z organizovania vedeckých konferencií a výnosy z riešenia výskumných projektov. V podnikateľskej činnosti sú to výnosy z parkovného, z lovu zveri, testov a posudkov NRL, vo výške 319 351,98 €.
 - c) V riadku 57 na účte 648 – Záonné poplatky v hlavnej činnosti v sume 4 302 490,39 € sú uvedené výnosy najmä zo školného zahraničných študentov.
 - d) V riadku 58 na účte 649 – Ostatné výnosy v hlavnej činnosti v sume 253 886,02 € sú uvedené tržby za prijímacie pohovory, karty študentov a prekročenia dĺžky štúdia.
 - e) V riadku 64 na účte 656 – Výnosy z použitia fondu v sume 67 535,78 € sú zaúčtované výnosy z použitia poskytnutých darov prostredníctvom ostatných fondov.
 - f) V riadku 66 sú na účte 658 – Výnosy z nájmu majetku zúčtované v podnikateľskej činnosti v sume 284 949,46 € sú tržby z prenajatého majetku Univerzity veterinárskeho lekárstva a farmácie v Košiciach.
 - g) V riadku 73 na účte 691 – Dotácie v hlavnej činnosti sú zaúčtované výnosy z dotácie zo štátneho rozpočtu vo výške 23 531 428,90 €.
2. Opis a vyčíslenie hodnoty významných položiek nákladov ostatné, osobitné náklady a iné ostatné náklady.
 - a) V riadku 15 na účte 538 – Ostatné dane a poplatky v sume 81 608,09 € sú účtované najmä poplatky za komunálne odpady.
 - b) V riadku 23 na účte 548 – Manká a škody sú zaúčtované do nákladov 960,- €.
 - c) V riadku 24 na účte 549 – Iné ostatné náklady vo výške 1 713 306,91 € sú v hlavnej činnosti uvedené najmä náklady za štipendiá doktorandov a mobility študentov.

V. Opis údajov na podsúvahových účtoch

Významnú položku v prenajatom majetku tvorí majetok, v ktorom vykonáva činnosť Školský poľnohospodársky podnik, n.o., v Zemplínskej Teplici.

2.4 Rozbor výsledkov UVLF za rok 2024

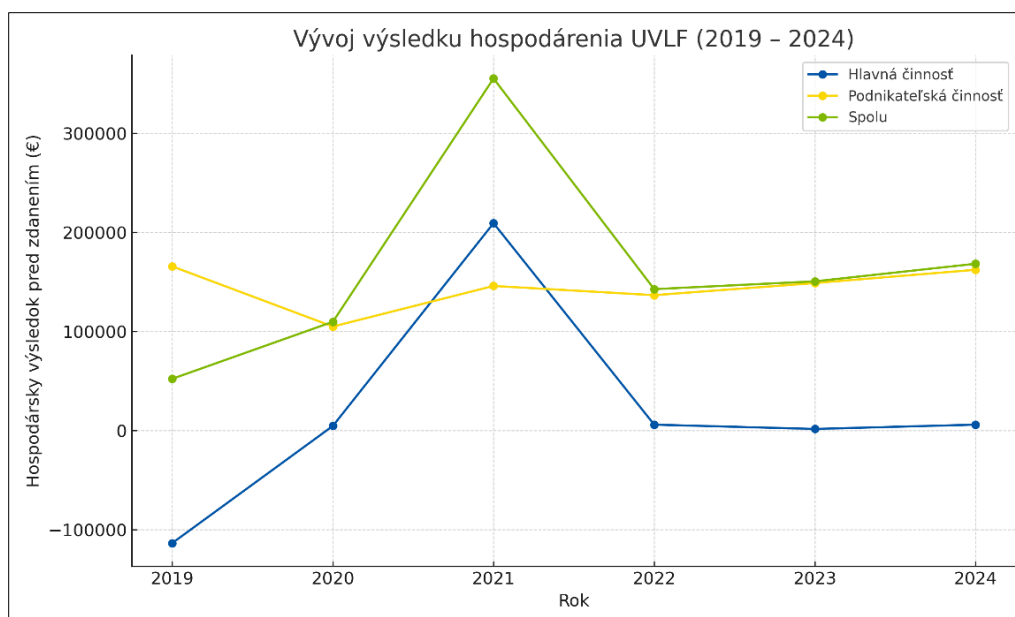
Hospodárenie za obdobie roka 2024 ukončila UVLF s celkovým kladným výsledkom hospodárenia.

Výsledok hospodárenia za rok 2024 v €

Ukazovateľ	2024		2023		Index 2024/2023 (HV pred zdanením)
	HV pred zdanením	HV po zdanení	HV pred zdanením	HV po zdanení	
Hlavná činnosť	6 062,38	6 062,38	1 716,15	1 716,15	353,25
Podnikateľská činnosť	162 329,20	105 638,85	148 945,85	96 578,05	108,99
Spolu €	168 391,58	111 701,23	150 662,00	98 294,20	111,77

Vývoj výsledku hospodárenia za obdobie 2019 - 2024 v €

Ukazovateľ	Výsledok hospodárenia (pred zdanením)						Index 2024/2019
	2024	2023	2022	2021	2020	2019	
HČ	6 062,38	1 716,15	6 067,43	209 364,04	4 791,40	-113 443,14	-5,34
PČ	162 329,20	148 945,85	136 720,18	146 008,13	105 064,28	165 763,22	97,93
Spolu €	168 391,58	150 662,00	142 787,61	355 372,17	109 855,68	52 320,08	321,85



2.4.1 Zhodnotenie hospodárenia a príčiny dosiahnutého výsledku hospodárenia

Kladný výsledok hospodárenia dosiahla UVLF v okruhu hlavnej aj podnikateľskej činnosti a tak celkový výsledok hospodárenia za rok 2024 bol kladný. Vyšší zisk v hlavnej činnosti je spôsobený najmä vyššími výnosmi z bytného, rovnako vyšším príjmom za ošetrovanie zvierat a to aj napriek rastúcim mzdovým nákladom, či vyššími nákladmi za opravy, údržbu a IT služby.

Realizácia projektov spolufinancovaných zo štrukturálnych fondov EÚ a povinnosť podielu financovania zo strany univerzity znamená potrebu zabezpečiť finančné krytie na odpisovanie takto nadobudnutého majetku. Univerzita nemá vytvorený dostatočný priestor na tvorbu finančných zdrojov na zhodnocovanie majetku, predovšetkým na pokrytie odpisov a tvorbu fondu reprodukcie, preto je nútená vytvárať vlastné zdroje a používať ich na úhradu výdavkov, ktoré nemá kryté dotáciou z MŠVVaM SR. Uvedené skutočnosti potvrdzujú údaje v tabuľke, v ktorej je premietnutý vývoj hospodárskeho výsledku UVLF od roku 2019.

2.4.2 Stav pohľadávok a záväzkov UVLF

a) Pohľadávky z obchodného styku k 31. 12. 2024 celkom	240 313,56
Index 2024/2023	111,25
z toho: - v hlavnej činnosti	130 455,07
- v podnikateľskej činnosti	109 858,49

Najvyššie pohľadávky UVLF eviduje za nájom priestorov a služby s tým spojené.

b) Záväzky z obchodného styku k 31. 12. 2024 celkom	910 816,63
Index 2024/2023	159,30
z toho: - v hlavnej činnosti	904 466,06
- v podnikateľskej činnosti	6 350,57
Rozpis záväzkov podľa druhu výdavku:	
- bežné výdavky	690 394,26
- kapitálové výdavky	220 422,37

Prevažná časť záväzkov bola uhradená v januári 2024.

2.4.3 Rozdelenie zisku z roku 2024

V súlade so zákonom č. 131/2002 Z. z. o vysokých školách a o zmene a doplnení niektorých zákonov v znení zmien a doplnení, sa rozdelenie zisku uskutoční po schválení výročnej správy za rok 2024 Akademickým senátom Univerzity veterinárskeho lekárstva a farmácie v Košiciach. Univerzita v roku 2023 vyrovnala stratu minulých rokov a ku dňu 31. 12. 2023 bola vo výške 0 eur. Na základe zákona č. 131/2002 Z. z. sa rozdelenie výsledku hospodárenia za rok 2024, rovnako ako za rok 2023, uskutoční tak, že 111 701,23 eur bude použitých na tvorbu fondu reprodukcie.

3 ANALÝZA VÝNOSOV A NÁKLADOV, PRÍJMOV A VÝDAVKOV

V roku 2024 hospodárila UVLF s finančnými prostriedkami pridelenými MŠVVaM SR na základe zmluvy o dotácii, s finančnými prostriedkami, ktoré majú charakter dotácie, ako aj s vlastnými zdrojmi v hlavnej a podnikateľskej činnosti.

Výsledok hospodárenia za rok 2024 v €

P. č.	Ukazovateľ	2024			2023			Index 2024/2023
		HČ	PČ	Spolu	HČ	PČ	Spolu	
1.	Výnosy	30 413 518,37	1 233 450,54	31 646 968,91	28 103 128,60	1 112 558,91	29 215 687,51	108,32
2.	Náklady	30 407 455,99	1 071 121,34	31 478 577,33	28 101 412,45	963 613,06	29 065 025,51	108,30
3.	Výsledok hospod. (pred zdanením)	6 062,38	162 329,20	168 391,58	1 716,15	148 945,85	150 662,00	111,77
4.	Výsledok hospodárenia (po zdanení)	6 062,38	105 638,85	111 701,23	1 716,15	96 578,05	98 294,20	113,64

Hospodárenie v roku 2024 je v porovnaní s rokom 2023 charakteristické nárastom výnosov aj vyšším rastom nákladov. V porovnaní s rokom 2023 celkové výnosy dosahujú hodnotu 31 646 968,91 € a náklady hodnotu 31 478 577,33 €. Pomer výnosov a nákladov je v jednotlivých okruhoch činnosti rozdielny. V hlavnej činnosti index nárastu výnosov predstavuje hodnotu 108,22 a u nákladov index rastu 108,21. V podnikateľskej činnosti bol zaznamenaný rovnako nárast výnosov – index 110,87 a zároveň nárast nákladov – index 111,16.

Vývoj výnosov a nákladov UVLF za obdobie 2018 - 2024 v €

P. č.	Ukazovateľ	Okruh činnosti	2024	2023	2022	2021	2020	2019	Index 2024/2023
1.	Výnosy	Spolu	31 646 969	29 215 688	25 336 357	24 619 645	24 255 291	23 561 908	108,32
		HČ	30 413 518	28 103 129	24 265 091	23 695 333	23 294 920	22 742 415	108,22
		PČ	1 233 451	1 112 559	1 071 266	924 312	960 371	819 493	110,87
2.	Náklady	Spolu	31 478 577	29 065 026	25 193 570	24 264 273	24 145 436	23 509 588	108,30
		HČ	30 407 456	28 101 412	24 259 024	23 485 969	23 290 129	22 855 858	108,21
		PČ	1 071 121	963 613	934 546	778 304	855 307	653 730	111,16

3.1 ANALÝZA VÝNOSOV A NÁKLADOV – HLAVNÁ ČINNOSŤ

3.1.1 Výsledok hospodárenia v hlavnej činnosti

Výsledok hospodárenia v hlavnej činnosti za rok 2024 v €

P. č.	Ukazovateľ	2024	2023	Index 2024/2023
1.	Výnosy	30 413 518,37	28 103 128,60	108,22
2.	Náklady	30 407 455,99	28 101 412,45	108,21
3.	Výsledok hospodárenia	6 062,38	1 716,15	353,25

3.1.2 Analýza výnosov a príjmov v hlavnej činnosti

Výnosy v hlavnej činnosti v roku 2024 v €

P. č.	Druh výnosu	Výnosy 2024	Výnosy 2023	Index 2024/2023	Podiel na celkových výnosoch v %	
					2024	2023
1.	Dotácia zo ŠR	19,352,175.87	17,080,364.00	113.30	68.86	70.39
2.	Výnosy charakteru dotácie	2,550,239.27	1,457,983.44	174.92	9.07	6.01
3.	Vlastné výnosy	6,200,713.46	5,726,743.81	108.28	22.06	23.60
4.	Spolu	28,103,128.60	24,265,091.25	115.82	100.00	100.00

3.1.2.1 Príjmy z dotácií ŠR z kapitoly MŠVVaM SR poskytnuté

v rámci dotačnej zmluvy v roku 2024 – tabuľka č. 1 **19 349 152 €**

z toho: bežné výdavky **21 510 294 €**

kapitálové výdavky **330 000 €**

Výška dotácie podľa jednotlivých programov je uvedená v tabuľke č.1 a č.18. Podrobnejšia analýza čerpania pridelených prostriedkov zo štátneho rozpočtu z kapitoly MŠVVaM SR je uvedená v časti zúčtovanie dotácie so štátnym rozpočtom.

3.1.2.2 Príjmy majúce charakter dotácie mimo príjmov z dotácií z kapitoly MŠVVaM SR

okrem štrukturálnych fondov EÚ – tabuľka č. 2 **491 077 €**

V rámci príjmov z domácich zdrojov vo výške 173 900 € boli získané príjmy predovšetkým z riešenia spoluriešiteľských výskumných projektov od APVV vo výške 154 872 €. Zahraničné zdroje vo výške 317 177 € tvoria prevažne prostriedky na výskumný projekt OH Survector vo výške 187 910 €, zahraničné mobility študentov v rámci programu Sokrates/Erasmus vo výške 71 015 € a ďalšie prostriedky v rámci spolupráce na riešení projektov so zahraničím.

3.1.2.3 Výnosy UVLF v rokoch 2023 - 2024

– tabuľka č. 3

30 413 518 €

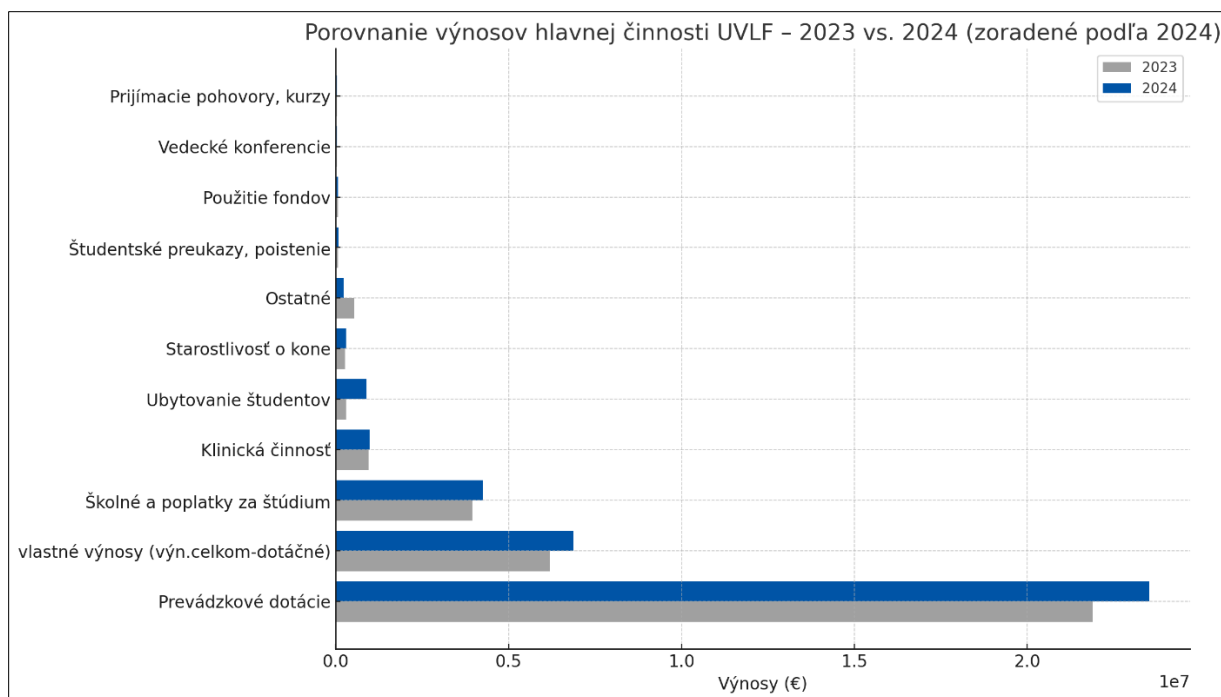
V tabuľke č. 3 sú uvedené všetky výnosy UVLF dosiahnuté v roku 2024, tj. výnosy z hlavnej činnosti a výnosy z podnikateľskej činnosti.

V nižšie uvedenej tabuľke sú vybrané druhy výnosov v hlavnej činnosti v porovnaní s rokom 2023 s vyjadrením podielu na celkových výnosoch v percentách.

Výnosy v hlavnej činnosti v €

P. č.	Druh výnosu	Výnosy		Index 2024/2023	Podiel na celkových výnosoch v %
		2024	2023		
1.	Ubytovanie študentov	896 618,00	294 417,55	304,54	2,95
2.	Stravovanie študentov a zamestnancov	0,00	0,00	0,00	0,00
3.	Vedecké konferencie	41 703,00	42 087,50	99,09	0,14
4.	Klinická činnosť	984 659,12	945 222,79	104,17	3,24
5.	Úroky z účtov, kurzové zisky	0,00	0,00	0,00	0,00
6.	Školné a poplatky za štúdium	4 252 759,50	3 952 686,34	107,59	13,98
7.	Prijímacie pohovory, kurzy	33 286,89	36 137,72	92,11	0,11
8.	Študentské preukazy, poistenie	78 523,77	66 058,66	118,87	0,26
9.	Predaj majetku	681,00	2 592,88	26,26	0,00
10.	Použitie fondov	67 535,78	62 176,46	108,62	0,22
11.	Starostlivosť o kone	295 164,71	272 559,30	108,29	0,97
12.	Prevádzkové dotácie	23 531 428,90	21 902 415,14	107,44	77,37
13.	Ostatné	231 157,70	526 774,26	43,88	0,76
	Výnosy spolu	30 413 518,37	28 103 128,60	108,22	100,00

Najvyšší podiel na celkových výnosoch dosahujú výnosy z dotácie zo štátneho rozpočtu. Oproti roku 2023 v rámci vlastných výnosov mierne vzrástli výnosy za klinickú činnosť o 4,17 %, taktiež výnosy zo školného a poplatkov za štúdium o 7,59 % . Výnosy z vystavovania študentských preukazov a poistení vyrástli výraznejšie a to o 18,87 %. Najväčší nárast oproti roku 2023 sme zaznamenali pri výnosoch za ubytovanie študentov a to o 204,54 %, kedy v roku 2023 sme sledovali výraznejší pokles oproti roku 2022 takmer o 35 %. Celkovo výnosy vzrástli o 8,22 %.



3.1.2.4 Výnosy UVLF zo školného a z poplatkov spojených so štúdiom

v rokoch 2023 - 2024 – tabuľka č. 4

4 232 341 €

Prevažnú časť výnosov zo školného tvorilo školné od cudzincov za výučbu v anglickom jazyku v sume 4 079 625 €. Výnosy zo školného za štúdium v externej forme štúdia boli vo výške 94 055 €. Zostávajúca časť výnosov pozostáva z poplatkov za prijímacie pohovory, za rigorózne konania a za vydanie dokladov o štúdiu vo výške 70 149 €. Za prekročenie štandardnej dĺžky štúdia sú vykázané výnosy vo výške 58 661 €. Z uvedeného dôvodu UVLF vytvára povinný prídelenie do štipendijného fondu vo výške 20 %.

3.1.3 Analýza nákladov v hlavnej činnosti

3.1.3.1 Náklady v hlavnej činnosti v rokoch 2023 - 2024

– tabuľka č. 5

30 407 456 €

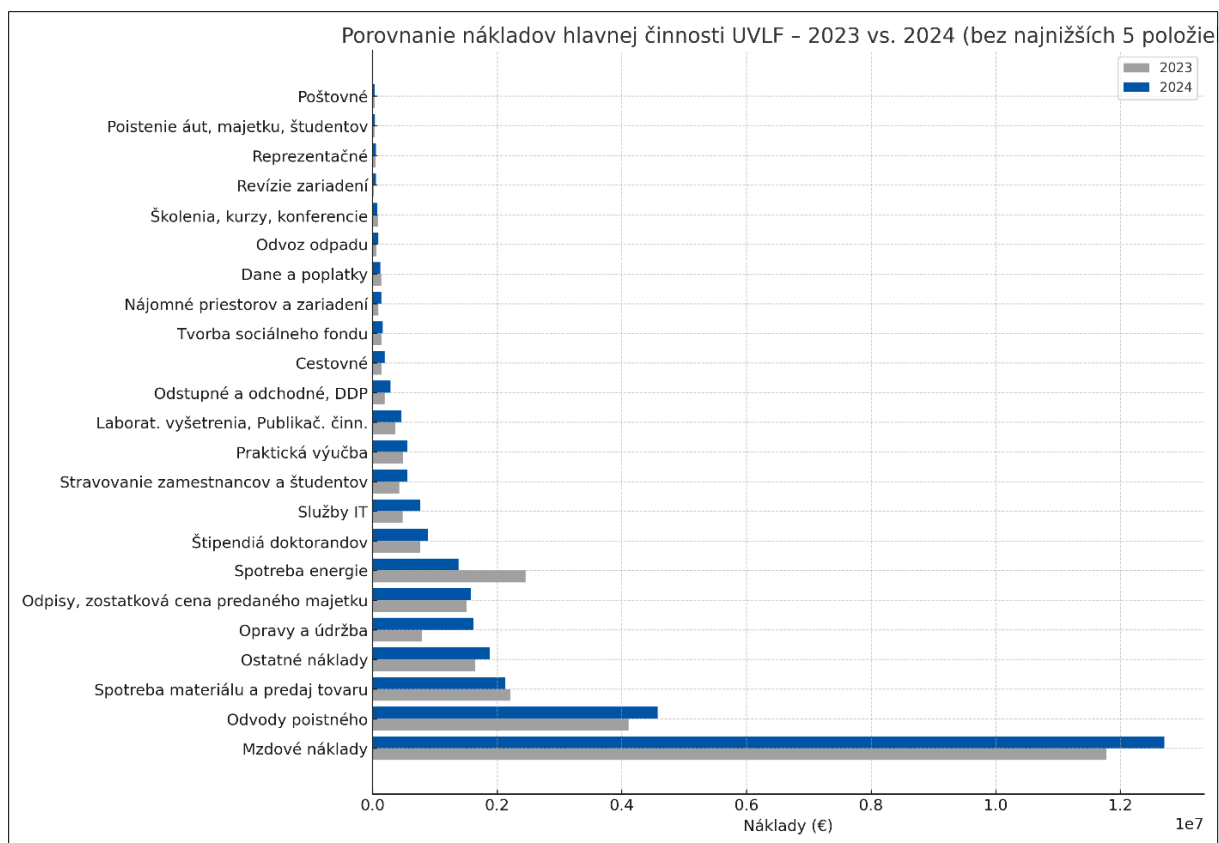
Náklady v hlavnej činnosti UVLF

P. č.	Druh nákladu	Náklady		Index 2024/2023	Podiel na celkových nákladoch v %
		2024	2023		
1.	Spotreba materiálu a predaj tovaru	2 125 865,98	2 210 821,30	96,16	6,99
2.	Spotreba energie	1 380 881,80	2 455 563,80	56,23	4,54
3.	Opravy a údržba	1 621 305,88	798 879,04	202,95	5,33
4.	Cestovné	191 947,12	144 925,69	132,45	0,63

5.	Reprezentačné	52 954,21	51 221,30	103,38	0,17
6.	Praktická výučba	558 523,17	492 325,07	113,45	1,84
7.	Telefóny, fax	30 358,30	41 608,15	72,96	0,10
8.	Počítačové siete, správa VT	8 069,31	5 760,20	140,09	0,03
9.	Stravovanie zamestnancov a študentov	559 608,76	426 333,10	131,26	1,84
10.	Odvoz odpadu	92 448,58	66 423,42	139,18	0,30
11.	Revízie zariadení	55 448,13	22 806,93	243,12	0,18
12.	Poštovné	31 014,95	28 947,27	107,14	0,10
13.	Mzdové náklady	12 707 857,98	11 780 174,77	107,87	41,79
14.	Odvody poisťného	4 575 086,29	4 107 989,43	111,37	15,05
15.	Dane a poplatky	124 363,16	137 532,93	90,42	0,41
16.	Odpisy, zostatková cena predaného majetku	1 575 031,92	1 506 321,41	104,56	5,18
17.	Tvorba sociálneho fondu	163 274,11	146 514,93	111,44	0,54
18.	Odstupné a odchodné, DDP	288 201,00	193 537,00	148,91	0,95
19.	Štipendiá doktorandov	885 785,88	763 026,75	116,09	2,91
20.	Poistenie áut, majetku, študentov	40 260,91	30 466,92	132,15	0,13
21.	Služby IT	762 127,32	482 288,85	158,02	2,51
22.	Čistenie, pranie	4 441,06	4 036,46	110,02	0,01
23.	Školenia, kurzy, konferencie	79 592,92	84 126,70	94,61	0,26
24.	Kurzové straty, pokuty, penále	3 917,39	841,12	465,73	0,01
25.	Preventívne zdravotné prehliadky	11 166,27	9 717,71	114,91	0,04
26.	Nájomné priestorov a zariadení	139 350,97	95 728,89	145,57	0,46
27.	Laborat. vyšetrenia, Publikač. činn.	462 841,08	364 255,78	127,06	1,52
28.	Ostatné náklady	1 875 731,54	1 649 237,53	113,73	6,17
	Náklady spolu	30 407 455,99	28 101 412,45	108,21	100,00

Náklady hlavnej činnosti v roku 2024 vzrástli oproti roku 2023 o 2 306 043 €, teda o 8,21%. Najvyšší podiel na náraste nákladov predstavujú mzdové náklady a to o 927 683 € vyššie, opravy a údržba vzrástla o 102,95%, služby IT o 58,20 %. Spotreba materiálu poklesla o necelých 7% oproti minulého roku, energie, dane a poplatky, školenia, kurzy a konferencie, rovnako zaznamenali pokles.

V kategórii ostatných nákladov sú zahrnuté predovšetkým náklady za riešenie výskumných úloh v spoluriešení, znalecké posudky, štúdie, projekty a služby, ako sú napríklad laboratórne vyšetrenia a rozbor, prekladateľská činnosť a údržbu areálu na Komenského ulici.



3.1.3.2 Výsledky hospodárenia u vybraných úloh hlavnej činnosti

P. č.	Vybrané činnosti	Výnosy 2024	Náklady 2024	Výsledok hospodárenia
1.	Zahraničné štúdium cudzincov (ZAŠ)	4 122 611,99	3 258 794,12	863 817,87
2.	Doktorandské štúdium cudzincov	15 625,00	8 781,99	6 843,01
3.	Ubytovanie	908 749,33	971 676,24	-62 926,91
4.	Prijímacie konanie a prípravný kurz	51 987,82	45 068,22	6 919,60
5.	Vedecké konferencie	39 412,50	38 238,10	1 174,40
6.	Klinická činnosť	984 659,12	900 574,16	84 084,96
7.	Laboratórne vyšetrenia	98 548,11	87 498,61	11 049,50
8.	Aktivity Jazdeckého areálu UVLF	193 704,71	328 545,05	-134 840,34

Uvedený prehľad poskytuje údaje o hospodárení v rámci niektorých úloh hlavnej činnosti. Oproti roku 2023 vzrástli náklady na ubytovanie študentov o 618 499,49 € a rovnako narástli výnosy o 555 782,58 €. Celkovo však táto položka vykázala stratu. Jazdecký areál UVLF v rámci svojich aktivít v roku 2024 zaznamenal zníženie nákladov o 144 615,84 €, a zároveň výnosy oproti roku 2023 klesli o 966,59 €, čím Jazdecký areál v roku 2024 hospodáril so stratou

134 840,34 €. Náklady na štúdium zahraničných študentov zaznamenali pokles o 143 895,41 € a výnosy zasa vzrástli o 281 176,78 €.

3.1.3.3 Náklady vo vybraných oblastiach

a) Zamestnanci a náklady na mzdy v roku 2024

- **tabuľka č. 6** (bez dohôd o vykonaní práce) **12 665 079 €**

V tabuľke č. 6 sú uvedené mzdové náklady za obdobie január až december 2024. Rozdiel vo výške mzdových nákladov v tabuľke č. 6 oproti tabuľke č. 5 je vo výške 306 326 €. Uvedenú čiastku tvorí: odúčtovanie mzdovej rezervy za rok 2023, doúčtovanie mzdovej rezervy za rok 2024, nevyplatené odmeny a správna réžia za rok 2024 a tvorba rezervy na nevyčerpané dovolenky v podnikateľskej činnosti za rok 2024 a mzdy vyplácané z podnikateľskej činnosti.

Okrem dotácie MŠVVaM SR boli v hlavnej činnosti vyplatené mzdy a odmeny aj z iných zdrojov, napríklad zo zdrojov za výučbu zahraničných študentov v anglickom jazyku.

V tabuľke č. 6 nie sú do objemu mzdových nákladov zahrnuté odmeny vyplatené na základe dohôd o vykonaní práce (na rozdiel oproti tabuľke č. 5, kde sú tieto odmeny súčasťou mzdových nákladov).

b) Náklady na štipendiá doktorandov v dennej forme štúdia v roku 2024

- **tabuľka č. 7** **885 786 €**

Na výplatu štipendií boli v roku 2024 použité aj finančné prostriedky z vlastných zdrojov vo výške 446 129 €, nakoľko dotácia poskytnutá na tento účel bola nepostačujúca.

c) Údaje o systéme sociálnej podpory – časť sociálne štipendiá (§ 96 zákona)

za roky 2023 a 2024 - tabuľka č. 8 **133 829 €**

Na výdavky na sociálne štipendiá v roku 2024 bol použitý aj zostatok nevyčerpanej dotácie z roku 2023 vo výške 116 652 €.

d) Údaje o systéme sociálnej podpory – časť výnosy a náklady študentského domova za roky 2023 a 2024 - tabuľka č. 9

Výnosy a náklady hlavnej činnosti Študentských domovov UVLF v €

Ukazovateľ	Výnosy 2024	Výnosy 2023	Index 2024/2023	Náklady 2024	Náklady 2023	Index 2024/2023	Výsledok hospodárenia za rok 2024
Dotácia MŠ SR	423 607,00	623 581,00	67,93	423 607,00	505 354,50	83,82	0,00
Vlastné zdroje	918 520,82	387 908,00	236,79	974 615,91	538 363,40	181,03	-56 095,09
Spolu	1 342 127,82	1 011 489,00	132,69	1398 22,91	1043 717,90	133,97	-56 095,09

V hospodárení Študentských domovov UVLF došlo v roku 2024 k nárastu celkových výnosov o 32,69 %, čo sa výraznejšie prejavilo vo výnosoch z vlastných zdrojov. Náklady v porovnaní s rokom 2023 vzrástli o 33,97 %. V roku 2024 pokračovali opravy izieb ŠD. Opravy budú pokračovať aj v roku 2025, ale kvôli LVV v minimálnej miere. Zaznamenali sme nárast aj v položke Revízie oproti roku 2023, čo však na podieli celkových nákladov nie je významná položka.

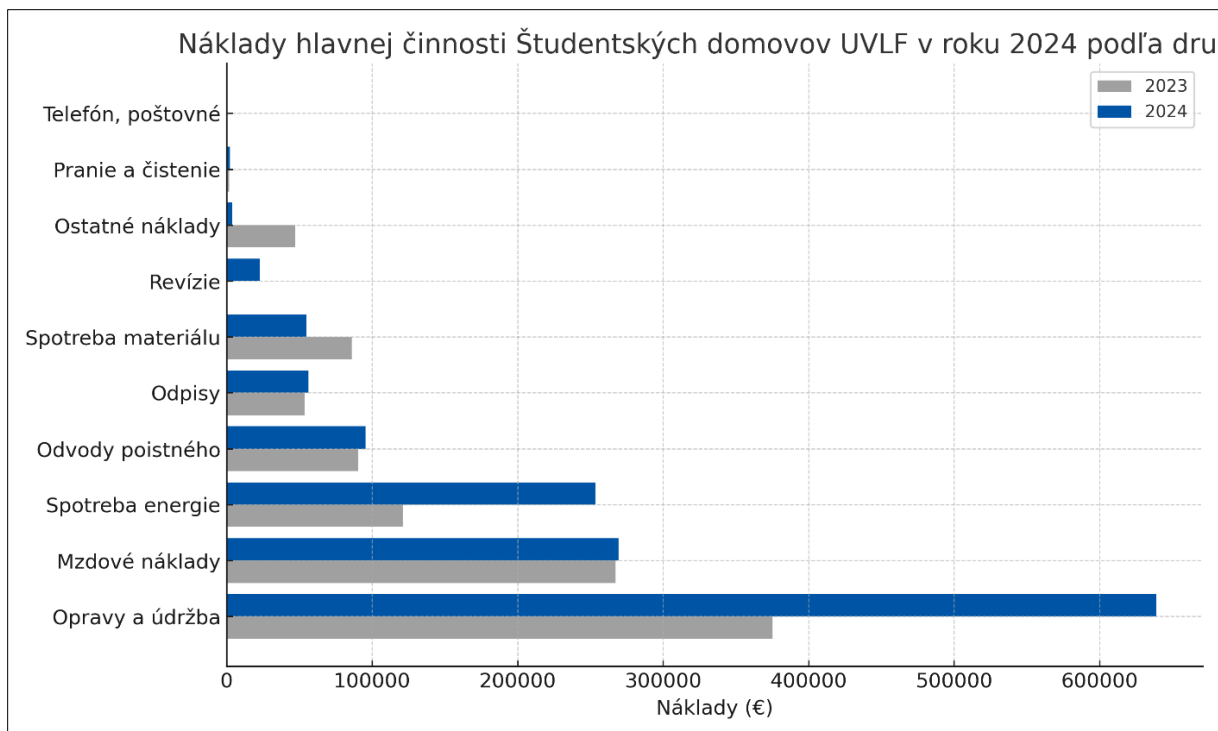
Podrobnejší prehľad o štruktúre nákladov Študentských domovov UVLF poskytuje nasledujúca tabuľka.

Náklady hlavnej činnosti Študentských domovov UVLF v roku 2024 podľa druhu v €

P. č.	Druh nákladu	Náklady 2024	Náklady 2023	Index 2024/2023	Podiel na celkových nákladoch v %
1.	Spotreba materiálu	54 911,14	86 033,55	63,83	3,93
2.	Spotreba energie	253 586,54	121 184,54	209,26	18,14
3.	Opravy a údržba	639 027,69	375 379,51	170,24	45,70
4.	Mzdové náklady	269 216,34	267 345,78	100,70	19,25
5.	Odvody poisťného	95 419,94	90 622,39	105,29	6,82
6.	Odpisy	56 388,79	53 568,59	105,26	4,03
7.	Telefón, poštovné	296,52	362,83	81,72	0,02
8.	Pranie a čistenie	2 243,87	1 920,21	116,86	0,16
9.	Revízie	22 988,32	316,16	7 271,10	1,64
10.	Ostatné náklady	4 143,76	46 984,34	8,82	0,30
	Náklady spolu	1 398 222,91	1 043 717,90	133,97	100,00

Celkové náklady za rok 2024 oproti roku 2023 zaznamenali výrazný nárast o 33,97%, čo predstavuje hodnotu 354 505,01 €. Prehľad nákladov podľa druhu poukazuje na nárast opráv a údržby, spotreby energie a tiež niektorých režijných nákladov. Študentské domovy UVLF väčšiu časť svojich režijných nákladov hradia z vlastných zdrojov, predovšetkým z prostriedkov získaných z ubytovania študentov.

V rámci dotácie majú Študentské domovy UVLF nedostatočne kryté náklady súvisiace s prevádzkou a mzdovými nákladmi svojich zamestnancov. Výpadok finančných zdrojov v rámci dotácie si Študentské domovy UVLF kompenzujú z vlastných zdrojov z ubytovania.



e) Údaje o systéme sociálnej podpory – časť výnosy a náklady študentskej jedálne za roky 2023 a 2024 - tabuľka č. 10

UVLF v roku 2024 zabezpečovala stravovanie študentov a doktorandov na základe zmluvy. Podrobnejšie údaje sú uvedené v tabuľke č. 10 v prílohe tejto správy.

3.2 ANALÝZA VÝNOSOV A NÁKLADOV – PODNIKATEĽSKÁ ČINNOSŤ

3.2.1 Výsledok hospodárenia v podnikateľskej činnosti v €

P. č.	Ukazovateľ	2024	2023	Index 2024/2023
1.	Výnosy	1 233 450,54	1 112 558,91	110,87
2.	Náklady	1 071 121,34	963 613,06	111,16
3.	Výsledok hospodárenia (pred zdanením)	162 329,20	148 945,85	108,99
4.	Výsledok hospodárenia (po zdanení)	105 638,85	96 578,05	109,38

Výsledok hospodárenia v podnikateľskej činnosti v roku 2024 v porovnaní s uplynulým rokom vykazuje nárast výnosov o 10,87 % a zároveň nárast nákladov o 11,16 %. Tento vývoj bol do značnej miery ovplyvnený globálnym rastom cien tovarov a služieb a s tým súvisiace náklady na opravy a údržbu a tiež spotreba energií. Pri spracovaní daňového priznania k dani z príjmov za rok 2024 vznikla pre UVLF daňová povinnosť vo výške 56 690,35 €.

3.2.2 Analýza výnosov v podnikateľskej činnosti

Výnosy v podnikateľskej činnosti v roku 2024 v €

P. č.	Druh výnosu	Výnosy 2024	Výnosy 2023	Index 2024/2023	Podiel na celkových výnosoch v %
1.	Predaj tovaru a výrobkov	562 934,42	522 541,31	107,73	45,64
2.	Predaj služieb	319 351,98	240 621,71	132,72	25,89
3.	Prenájom majetku	284 949,46	261 095,16	109,14	23,10
4.	Ostatné výnosy	66 214,68	88 300,73	74,99	5,37
	Výnosy spolu	1 233 450,54	1 112 558,91	110,87	100,00

Objem výnosov v roku 2024 v podnikateľskej činnosti bol v porovnaní s predchádzajúcim rokom vyšší o 10,87 %. Nárast výnosov bol zaznamenaný v rámci predaja tovaru a výrobkov len mierny a to o 7,73 %. Podiel na výnosoch v podnikateľskej činnosti tvoria aj výnosy z prenájmu majetku, ktorý v roku 2024 zaznamenal nárast o 32,72 % oproti predchádzajúcemu roku. V rámci služieb sa realizujú v podnikateľskej činnosti napríklad ubytovacie služby (okrem študentov), testy, posudky, analýzy, parkovacie a tlačiarenské služby, ako aj poplatkový lov poľovnej zveri v Účelovom zariadení pre chov a choroby zveri, rýb a včiel v Rozhanovciach. Výnosy z predaja tovaru a výrobkov sa tvoria aj z obchodnej činnosti tohto zariadenia a činnosti Univerzitnej lekárne UVLF. Tu sledujeme nárast výnosov o 7,73 % oproti roku 2023, kedy sme zaznamenali medziročný pokles 2022/2023 o necelých 12%.

3.2.3 Analýza nákladov v podnikateľskej činnosti

Náklady v podnikateľskej činnosti v roku 2024 podľa druhu v €

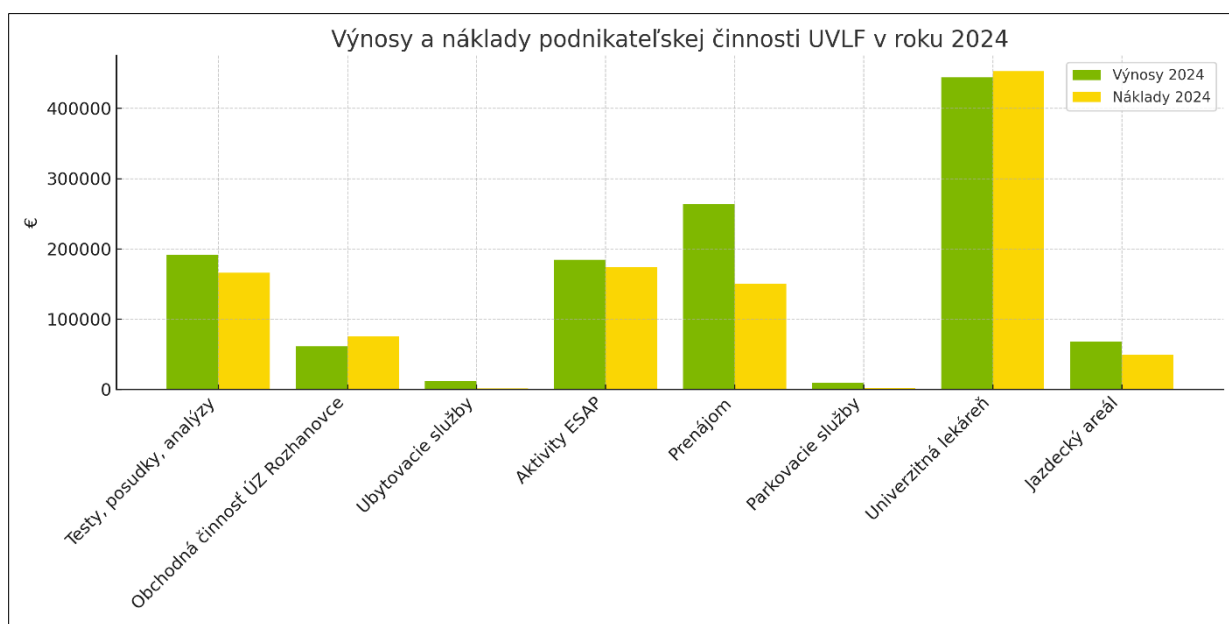
P. č.	Druh nákladu	Náklady 2024	Náklady 2023	Index 2024/2023	Podiel na celkových nákladoch v %
1.	Spotreba materiálu	51 119,18	47 346,69	107,97	4,77
2.	Predaný tovar	440 508,94	443 578,78	99,31	41,13
3.	Spotreba energie	17 040,82	26 625,98	64,00	1,59
4.	Opravy a údržba	2 052,34	8 356,21	24,56	0,19
5.	Cestovné	10,20	6,80	150,00	0,00
6.	Telefón, fax, poštovné	3 966,87	1 664,40	238,34	0,37
7.	Mzdové náklady	263 547,48	181 312,28	145,36	24,60
8.	Odvody poisťného	66 624,91	36 023,69	184,95	6,22
9.	Tvorba sociálneho fondu	1 466,94	777,23	188,74	0,14
10.	Dane a poplatky	2 382,78	1 448,22	164,53	0,22
11.	Odpisy	120 425,46	119 968,13	100,38	11,24
12.	Ostatné náklady	101 975,42	96 504,65	105,67	9,52
	Náklady spolu	1 071 121,34	963 613,06	111,16	100,00

V podnikateľskej činnosti došlo k celkovému nárastu dosiahnutých nákladov v porovnaní s rokom 2023. Výnosy boli vytvorené na úrovni 110,87 % roka 2023 a náklady na úrovni 111,16%. V nákladoch podnikateľskej činnosti sú účtované odpisy prenajatého majetku. Hospodársky výsledok v podnikateľskej činnosti 2024 vzrástol o 13 383,35 € oproti roku 2023.

3.2.4 Výsledky hospodárenia úloh podnikateľskej činnosti v roku 2024

P. č.	Vybrané činnosti	Výnosy 2024	Náklady 2024	Výsledok hospodárenia
1.	Testy, posudky, analýzy	191 920,23	166 114,82	25 805,41
2.	Obchodná činnosť ÚZ Rozhanovce	61 276,79	75 505,65	-14 228,86
3.	Ubytovacie služby	11 797,07	1 516,92	10 280,15
4.	Aktivity UKES	184 227,67	174 312,73	9 914,94
5.	Prenájom	263 111,44	150 442,70	112 668,74
6.	Parkovacie služby	9 443,98	1 785,50	7 658,48
7.	Univerzitná lekáreň	443 657,56	452 414,50	-8 756,94
8.	Jazdecký areál	68 015,80	49 028,52	18 987,28
	Spolu	1 233 450,54	1 071 121,34	162 329,20

V tabuľke sú uvedené činnosti vykonávané v rámci podnikateľského okruhu. Finančným objemom sa najviac na výnosoch i nákladoch podieľajú prenájmy UVLF, činnosť NRL, aktivity Univerzitetnej knižnice a Edičného strediska UVLF (UKES), činnosť Jazdeckého areálu, aktivity Univerzitetnej lekárne UVLF a obchodná činnosť Účelového zariadenia pre chov a choroby zveri, rýb a včiel v Rozhanovciach. Obchodná činnosť Účelového zariadenia pre chov a choroby zveri, rýb a včiel v Rozhanovciach sa ukončila aj v tomto roku záporným výsledkom hospodárenia.



3.3 OBSTARÁVANIE A TECHNICKÉ ZHODNOTENIE DLHODOBÉHO MAJETKU

3.3.1 Zdroje a výdavky na obstaranie a technické zhodnotenie dlhodobého majetku v rokoch 2023 a 2024 - tabuľka č. 11 a tabuľka č. 12

Na obstarávanie dlhodobého majetku v roku 2024 mala UVLF k dispozícii nasledovné zdroje kryté finančnými prostriedkami (v €):

P. č.	Druh	Zdroje	Čerpanie	Rozdiel
1.	Dotácia MŠVVaM SR na kapitálové výdavky (KV)	330 000,00	0,00	330 000,00
2.	Dotácia z EÚ na KV	1 664 136,00	84 921,49	1 579 214,51
3.	Zostatok dotácie na KV z roku 2023	586 356,00	586 356,00	0,00
4.	Iné zdroje	0,00	1 726 060,93	-1 726 060,93
5.	Vlastné zdroje	3 126 727,63	2 018 862,20	1 107 865,43
	v tom: Prevody financií (krytie odpisov)	756 726,13	515 999,98	240 726,15
	Predaj majetku	0,00	0,00	0,00
	Z hospodárskeho výsledku	98 294,20	0,00	98 294,20

Uvedená tabuľka poskytuje prehľad iba o krytí, teda príjme a čerpaní výdavkov z vlastných zdrojov fondu reprodukcie, kým tabuľka 11 poskytuje údaje z pohľadu účtovného.

4 STAV A VÝVOJ FINANČNÝCH FONDŮ UVLF

V ROKOCH 2023 A 2024 – TABUĽKA Č. 13

Stav a vývoj finančných fondov na UVLF v roku 2024 je premietnutý v prílohe výročnej správy v tabuľke č. 13. V tejto tabuľke sú uvedené stavy a pohyb jednotlivých fondov tak, ako sú zachytené v účtovníctve UVLF k 1. 1. 2024 a k 31. 12. 2024.

4.1 Fond reprodukcie

V účtovnom stave fondu reprodukcie k 31. 12. 2024 sú vykázané obstarané investície, ktoré boli prefinancované v roku 2024, avšak k ich úhrade v sledovanom období nedošlo (tzn. použitie fondu v účtovníctve sa nekryje s výdavkom).

4.2 Štipendijný fond

Do tvorby fondu bola zaúčtovaná suma 30 543 €, čo je 20 % z prijatých úhrad poplatkov za prekročenie štandardnej dĺžky štúdia.

4.3 Ostatné fondy

V tabuľke sú tieto fondy uvedené bez sociálneho fondu. Sociálny fond nie je súčasťou tabuľky č. 13, jeho tvorba a použitie je uvedené v nasledujúcej tabuľke.

Prehľad tvorby a čerpania sociálneho fondu UVLF v €

P. č.	Ukazovateľ	
1.	Počiatkový stav k 1.1.2024	5 315,41
2.	Tvorba fondu	180 316,85
3.	Čerpanie fondu	185 173,69
	v tom: regenerácia pracovnej sily	33 520,77
	príspevok na dopravu	26 519,00
	príspevok na stravovanie	104 532,20
	sociálna výpomoc	4 140,00
	ostatné výdavky	16 461,72
4.	Stav fondu k 31.12.2024	458,57

5 REKAPITULÁCIA ZÚČTOVANIA DOTÁCIÍ SO ŠTÁTNYM ROZPOČTOM

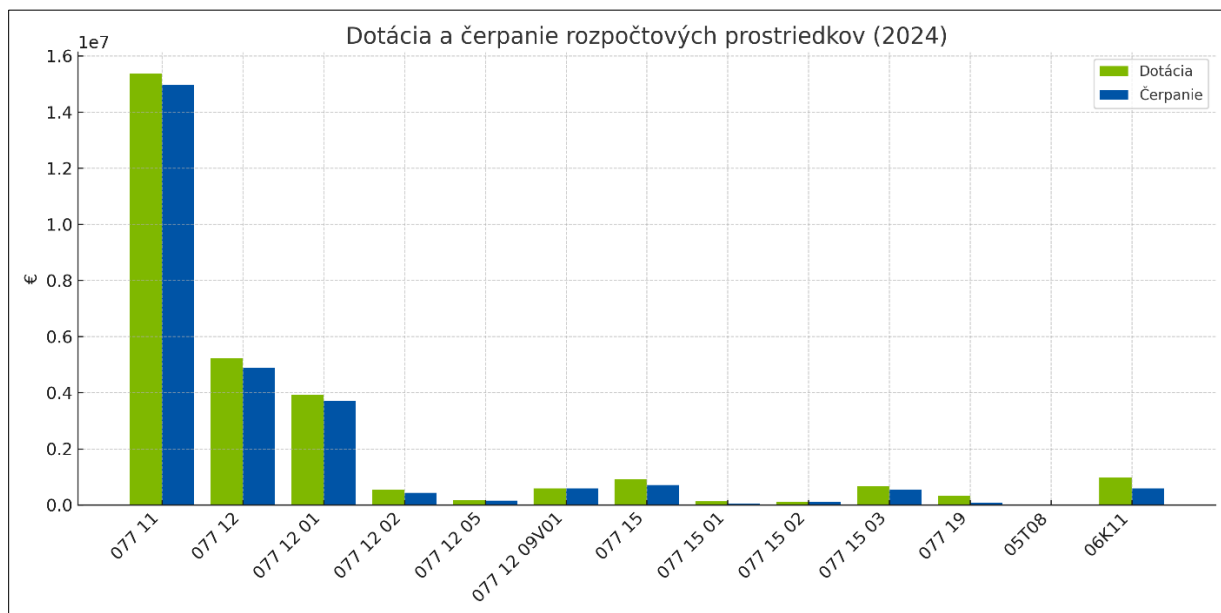
5.1 Zúčtovanie dotácií poskytnutých UVLF z kapitoly MŠVVaM SR

Nasledujúca tabuľka poskytuje ucelený prehľad o poskytnutých dotáciách podľa jednotlivých programov v členení na bežnú a kapitálovú dotáciu. Zároveň prezentuje čerpanie dotácie a nevyčerpané zostatky so stavom k 31. 12. 2024 v €.

	Program	Dotácia rok 2024		Čerpanie dotácie k 31.12.2024		Nevyčerpaný zostatok dotácie k 31.12.2024		
		BV	KV	BV	KV	BV	KV	Spolu
1.	077 11 vzdelávanie	15 362 428	0	14 950 272	0	412 156	0	412 156
a)	v tom: mzdy (bez špec.)	7 832 783	0	7 826 851	0	5 932	0	5 932
	poistné (bez špec.)	3 022 054	0	3 019 894	0	2 160	0	2 160
	dohody - DoVP, DoPČ	193 701	0	193 701	0	0	0	0
	odchodné, odstupné, nemoc.	211 958	0	211 958	0	0	0	0
	spolu	11 260 496	0	11 252 404	0	8 092	0	8 092
b)	prakt.výučba - ŠPP	672 000	0	672 000	0	0	0	0
	prakt.výučba-kliniky	593 402	0	305 793	0	287 609	0	287 609
	ÚZ Rozhanovce spolu:	131 843	0	131 843	0	0	0	0
	v tom: mzdy	92 652	0	92 652	0	0	0	0
	poistné	32 521	0	32 521	0	0	0	0
	náhrady, odchodné, odstupné	6 670	0	6 670	0	0	0	0
	JA spolu:	93 466	0	93 466	0	0	0	0
	v tom: mzdy	63 682	0	63 682	0	0	0	0
	poistné	23 720	0	23 720	0	0	0	0
	náhrady, odchodné, odstupné	6 064	0	6 064	0	0	0	0
	ostatné: Kluby	0	0	10 714	0	-10 714	0	-10 714
	NRL spolu:	91 698	0	90 576	0	1 122	0	1 122
	v tom: mzdy	22 269	0	22 269	0	0	0	0

	poistné	14 420	0	14 420	0	0	0	0
	tovary a služby	55 009	0	53 887	0	1 122	0	1 122
	spolu	779 061	0	769 372	0	9 689	0	9 689
	<i>Podpora štud.so špec.potr.</i>	34 016	0	28 371	0	5 645	0	5 645
	Finanč. bezpečn. opatrenia	22 000	0	17 956	0	4 044	0	4 044
	Výkonnostné zmluvy	723 045	0	723 045	0	0	0	0
	EVS spolu:	0	0	8 092	0	-8 092	0	-8 092
	v tom: mzdy	0	0	5 932	0	-5 932	0	-5 932
	poistné	0	0	2 160	0	-2 160	0	-2 160
	špecifiká spolu:	2 361 470	0	2 081 856	0	279 614	0	279 614
	medzisúčet (a+b)	13 621 966	0	13 334 260	0	287 706	0	287 706
c)	neúčelové	1 740 462	0	1 616 012	0	124 450	0	124 450
2.	077 12 01 veda, výskum	3 925 407	0	3 696 943	0	228 464	0	228 464
	v tom: mzdy	2 524 146	0	2 314 143	0	210 003	0	210 003
	poistné	790 407	0	789 872	0	535	0	535
	ostatné	171 197	0	153 271	0	17 926	0	17 926
	doktorandské štipendiá	439 657	0	439 657	0	0	0	0
3.	077 12 02 VEGA	535 455	0	436 869	0	98 586	0	98 586
4.	077 12 05 KEGA	180 287	0	154 074	0	26 213	0	26 213
5.	077 12 09 Výkonnostné zmluvy	591 582	0	591 582	0			
6.	077 13 Rozvojové projekty	0	0	0	0	0	0	0
7.	077 14	0	0	0	0			
8.	077 15 Sociálna oblasť (účel.) v tom:	915 135	0	715 871	0	199 264	0	199 264
	a) ŠD:	423 608	0	423 608	0	0	0	0
	mzdy	272 696	0	272 696	0	0	0	0
	poistné	99 462	0	99 462	0	0	0	0
	tovary a služby	44 111	0	44 111	0	0	0	0

	odchodné, odstupné, PN	7 339	0	7 339	0	0	0	0
	b) stravné študentov	238 547	0	115 599	0	122 948	0	122 948
	c) TJ Slávia + kult.šport.akt.	14 551	0	14 551	0	0	0	0
	TJ Slávia	3 177	0	3 177	0	0	0	0
	kult. a šport. aktivity	11 374	0	11 374	0	0	0	0
	d) štipendiá	238 429	0	162 113	0	76 316	0	76 316
	sociálne, tehotenské	133 829	0	57 513	0	76 316	0	76 316
	motivačné	104 600	0	104 600	0	0	0	0
9.	077 19 Kapitálové výdavky	0	330 000	0	80 652	0	249 348	249 348
	SPOLU 077	21 510 294	330 000	20 545 611	80 652	964 683	249 348	1 214 031
10.	05T08 štipendiá zahr.št.	14 780	0	14 780	0	0	0	0
11.	06K 11 APVV	971 956	0	590 900	0	381 056	0	381 056
12.	0781F01 Materská škola	10 601	0	10 601	0	0	0	0
	medzisúččet	997 337	0	616 281	0	381 056	0	381 056
	Spolu	22 507 631	330 000	21 161 892	80 652	1 345 739	249 348	1 595 087



5.1.1 Zúčtovanie bežných dotácií poskytnutých UVLF z kapitoly MŠVVaM SR v roku 2024 (okrem dotácií poskytnutých zo štrukturálnych fondov EÚ)

Bežná dotácia v €

Bežná dotácia 2024	22 507 631
Čerpanie dotácie 2024	21 161 888
Zostatok dotácie 2024 (dotačný-zostatkový účet)	1 345 743
Zostatok dotácie 2018-2023	3 643 202
Čerpanie zostatku 2018-2023	2 706 181
Nevyčerpaný zostatok 2018-2023	937 021

UVLF v roku 2024 prijala na svoj bežný zostatkový účet refundované finančné prostriedky, ktoré boli pôvodne vynaložené z dotácie bežných výdavkov MŠVVaM SR v roku 2023 vo výške 95 716,42 €, ako príjmy z refundácií a dobropisov, predovšetkým za energie, telekomunikácie, odvoz a likvidáciu odpadu, dane z nehnuteľností a podobne. Tieto prostriedky UVLF čerpala v priebehu roku 2024 na bežné výdavky. UVLF v roku 2024 vrátila finančné prostriedky nevyčerpanej kapitálovej dotácie v sume 174 356,24 € a bežnej dotácie na účet MŠVVaM SR v sume 356 237,65 €. Vrátené prostriedky pozostávajú zo zostatku nevyčerpaných končiacich grantových projektov k 31. 12. 2024, hlavne však z nevyčerpanej dotácie na energie, či z nerealizovaného kapitáloveho projektu z tejto akcie.

5.1.2 Zúčtovanie kapitálových dotácií poskytnutých UVLF z kapitoly MŠVVaM SR v roku 2024 (okrem dotácií poskytnutých zo štrukturálnych fondov EÚ)

Kapitálová dotácia v €

Kapitálová dotácia 2024	330 000
Čerpanie dotácie 2024	80 652
Zostatok dotácie 2024	249 348
Zostatok dotácie 2021 a 2023	586 356
Čerpanie zostatku 2021 a 2023	586 356
Nevyčerpaný zostatok 2021 a 2023	0

5.1.3 Čerpanie dotácie MŠVVaM SR a dotácie poskytnutej zo štrukturálnych fondov EÚ v roku 2024 podľa programov

Program	Bežné výdavky			Kapitálové výdavky			Spolu 2024		
	Dotácia	Čerpanie	Zostatok	Dotácia	Čerpanie	Zostatok	Dotácia	Čerpanie	Zostatok

077	21 510 294	20 545 607	964 687	330 000	80 652	249 348	21 840 294	20 626 259	1 214 035
077 11	15 362 428	14 950 270	412 158	0	0	0	15 362 428	14 950 270	412 158
077 12	5 232 732	4 879 467	353 265	0	0	0	5 232 732	4 879 467	353 265
077 12 01	3 925 408	3 696 942	228 466	0	0	0	3 925 408	3 696 942	228 466
077 12 02	535 455	436 869	98 586	0	0	0	535 455	436 869	98 586
077 12 03	0	0	0	0	0	0	0	0	0
077 12 04	0	0	0	0	0	0	0	0	0
077 12 05	180 287	154 074	26 213	0	0	0	180 287	154 074	26 213
077 12 09V01	591 582	591 582	0	0	0	0	591 582	591 582	0
077 13	0	0	0	0	0	0	0	0	0
077 14	0	0	0	0	0	0	0	0	0
077 15	915 134	715 870	199 264	0	0	0	915 134	715 870	199 264
077 15 01	133 829	57 513	76 316	0	0	0	133 829	57 513	76 316
077 15 02	104 600	104 600	0	0	0	0	104 600	104 600	0
077 15 03	676 705	553 757	122 948	0	0	0	676 705	553 757	122 948
077 19	0	0	0	330 000	80 652	249 348	330 000	80 652	249 348
05T08	14 780	14 780	0	0	0	0	14 780	14 780	0
06K11	971 956	590 900	381 056	0	0	0	971 956	590 900	381 056
0781F0101	10 601	10 601	0	0	0	0	10 601	10 601	0
<i>(medzisúčet)</i>	22 507 631	21 161 888	1 345 743	330 000	80 652	249 348	22 837 631	21 242 540	1 595 091
3AA1, 3AA2	9 029	9 029	0	268 557	239 922	28 635	277 586	248 951	28 635
0	0	0	0	0	0	0	0	0	0
3P01, 3P02	45 000	0	45 000	0	0	0	45 000	0	45 000
1P01, 1P02	117 500	37 700	79 800	617 799	617 799	0	735 299	655 499	79 800
Spolu 2024	22 679 160	21 208 617	1 470 543	1 216 356	938 373	277 983	23 895 516	22 146 990	1 748 526
<i>(131)</i>	3 056 846	2 119 825	937 021	586 356	586 356	0	3 643 202	2 706 181	937 021
Zostatok 2022-2023	0	0	0	0	0	0	0	0	0
<i>(3P01)</i>	113 700	113 700	0	0	0	0	113 700	113 700	0
Celkom	25 840 677	23 433 113	2 407 564	1 534 155	1 284 807	249 348	27 374 832	24 717 920	2 656 912

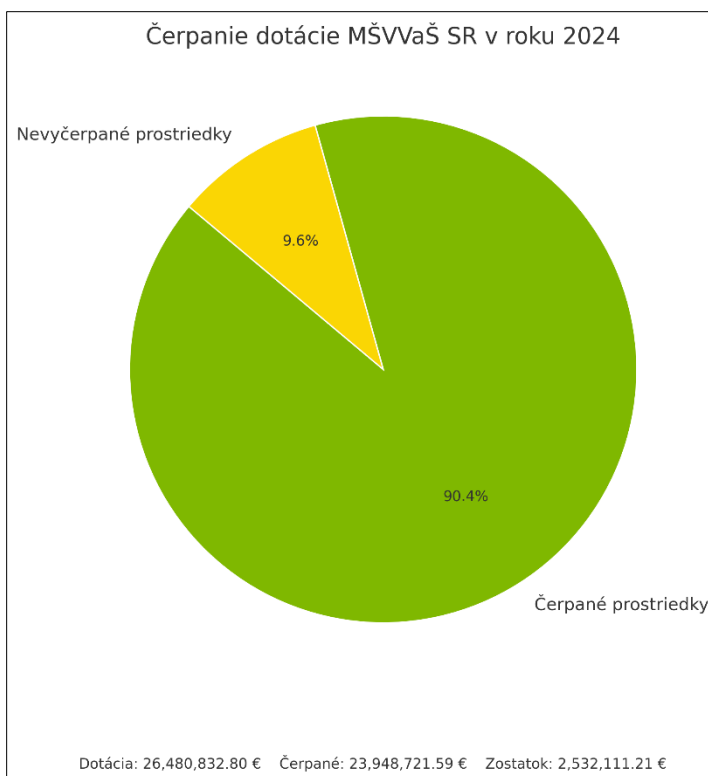
V roku 2024 riešila UVLF nasledujúce projekty mechanizmu Plánu obnovy a odolnosti:

- **Výzva MŠ VV a M SR na predkladanie žiadostí o poskytnutie prostriedkov mechanizmu na podporu obnovy a odolnosti – názov výzvy : Komplexná modernizácia budov a internátov verejných a štátnych vysokých škôl, kód Výzvy : 08I01-20-V04**, v rámci nej projekty :
 - ✓ Obnova Pavilónu P13 v areáli UVLF, kód projektu : 08I01-20-V04-00003
 - ✓ Obnova Pavilónu P 1 v areáli UVLF v Košiciach, kód projektu :08I01-20-V04-00006
 - ✓ Modernizácia Pavilónu P 2 v areáli UVLF v Košiciach, kód projektu : 08I01-20-V04-00011
 - ✓ Obnova Pavilónu P 3 v areáli UVLF v Košiciach, kód projektu : 08I01-20-V04-00013

- **Výzva Výskumnej agentúry na predkladanie žiadostí o poskytnutie prostriedkov mechanizmu na podporu obnovy a odolnosti – názov výzvy : Kapitálový booster pre schémy na podporu výskumu a vývoja, kód výzvy : 09I03-03-V06**, v rámci nej projekty :
 - ✓ Modernizácia infraštruktúry pre výskum nano- systémov na transport liečiv do mozgu, kód projektu: 09I03-03-V06-00006
 - ✓ Modernizácia infraštruktúry štúdia toxicity jednotlivých frakcií hadích jedov na vybraných laboratórnych in vitro biomodeloch, kód projektu: 09I03-03-V06-00021
 - ✓ Modernizácia infraštruktúry pre výskum bezantibiotických prístupov kontroly mastitíd dojníc, kód projektu: 09I03-03-V06-00025
- **Výzva Výskumnej agentúry v rámci plánu obnovy a odolnosti - Early Stage Grants, kód výzvy: 09I03-03-V05**, v rámci nej projekt :
 - ✓ Názov projektu: Early Stage Grants – UVLF, kód projektu:09I03-03-V05-00017

5.1.4 Čerpanie dotácie MŠVVaM SR v roku 2024 podľa kategórií výdavkov v €

P.č.	Druh výdavku	Dotácia 2024	Čerpanie 2024	Nevyčerpaná dotácia 2024	Zostatok 2022-2023		Čerpanie dotácie 2024 a zostatku 2022-2023
					Zostatok	Čerpanie	
1.	Bežné výdavky (600)	22 507 630	21 161 890	1 345 742	3 056 846	2 119 825	23 281 715
	Mzdy (610)	10 963 687	10 753 184	210 503	199 803	76 827	10 830 011
	Poistné (620)	4 041 835	4 041 125	710	4 199	30 127	4 071 252
	Tovary a služby (630)	6 102 835	5 060 506	1 042 330	2 573 973	1 805 066	6 865 572
	Transfery (640)	977 837	886 570	91 267	183 376	112 310	998 880
	<i>v tom: štípeniá doktor. sociálne</i>	<i>439 657</i>	<i>439 657</i>	<i>0</i>	<i>0</i>	<i>0</i>	<i>439 657</i>
	<i>štípeniá motivačné</i>	<i>133 829</i>	<i>57 513</i>	<i>76 316</i>	<i>168 018</i>	<i>109 732</i>	<i>167 245</i>
	<i>štípeniá</i>	<i>104 600</i>	<i>104 600</i>	<i>0</i>	<i>0</i>	<i>0</i>	<i>104 600</i>
	<i>odstupné</i>	<i>95 121</i>	<i>95 121</i>	<i>0</i>	<i>0</i>	<i>0</i>	<i>95 121</i>
	<i>odchodné</i>	<i>86 797</i>	<i>86 797</i>	<i>0</i>	<i>0</i>	<i>0</i>	<i>86 797</i>
	<i>iné (člen.prísp., PN, a p.)</i>	<i>117 833</i>	<i>102 882</i>	<i>14 951</i>	<i>15 358</i>	<i>2 578</i>	<i>105 460</i>
	<i>KV 76*</i>	<i>421 436</i>	<i>420 505</i>	<i>932</i>	<i>95 495</i>	<i>95 495</i>	<i>516 000</i>
2.	Kapitálové výdavky (700)	330 000	80 652	249 348	586 356	586 356	667 008
3.	Výdavky celkom	22 837 630	21 242 542	1 595 090	3 643 202	2 706 181	23 948 723



5.1.5 Štruktúra a stav finančných prostriedkov na bankových účtoch UVLF k 31. 12. 2024 - tabuľka č. 16

Rozpis finančných prostriedkov na zostatkovom účte k 31. 12. 2024 v €

Stav finančných prostriedkov k 31.12.2024	2 656 911,21
v tom: zostatok nevyčerpanej dotácie BV + KV 2020-2023	1 061 820,65
zostatok nevyčerpanej dotácie BV 2024	1 345 742,55
zostatok nevyčerpanej dotácie KV 2024	249 348,01

Nevyčerpaná dotácia roku 2024 bola prevedená na zostatkový účet, ktorého stav k 31.12.2024 bol vo výške: 2 656 911,21 €.

5.1.6 Príjmy zo štrukturálnych fondov EÚ a z prostriedkov na ich spolufinancovanie zo štátneho rozpočtu z kapitoly MŠ SR a z iných kapitol ŠR v roku 2024 v €

- tabuľka č. 17

261 398,36 €

Dotácia 1AA1. 1AA2	Bežná dotácia	Kapitálová dotácia	Spolu
Dotácia 2024	9 028,59	261 398,36	270 426,95

Čerpanie 2024	9 028,59	239 922,04	248 950,63
Zostatok dotácie 2024	0,00	21 476,32	21 476,32
Zostatok dotácie 2021-2023	0,00	28 591,57	28 591,57
Čerpanie zostatkov 2021-2023	0,00	28 591,57	28 591,57
Nevyčerpaný zostatok 2021-2023	0,00	0,00	0,00

UVLF mala v roku 2024 pridelené finančné prostriedky na realizáciu projektov spolufinancovaných zo štrukturálnych fondov v celkovej výške 261 398,36 €.

5.1.7 Príjmy z dotácií zo štátneho rozpočtu z kapitoly MŠVVaM SR poskytnuté mimo dotačnej zmluvy a mimo dotácií zo štrukturálnych fondov EÚ v roku 2024 v €

- tabuľka č. 18

986 736 €

Dotácia 06K, 05T08,0210203	Bežná dotácia	Kapitálová dotácia	Spolu
Dotácia 2024	986 736,00	0,00	986 736,00
Čerpanie 2024	616 281,43	0,00	616 281,43
Zostatok dotácie 2024	370 454,57	0,00	370 454,57
Zostatok dotácie 2023	7 689,84	0,00	7 689,84
Čerpanie zostatkov 2023	7 689,84	0,00	7 689,84
Nevyčerpaný zostatok 2023	0,00	0,00	0,00

UVLF mala v roku 2024 pridelené finančné prostriedky na riešenie osemnástich výskumných a vývojových úloh podporovaných Agentúrou pre výskum a vývoj - štyri projekty so začiatkom riešenia v roku 2020 (37-40), jeden projekt so začiatkom riešenia 2021 (41), dva projekty so začiatkom riešenia v roku 2022 (43,44) a tri projekty so začiatkom v roku 2023 (45-47), osem projektov so začiatkom riešenia v roku 2024 (48-56). Prostredníctvom programu 05T08 boli poskytnuté na oficiálnu rozvojovú pomoc zahraničným študentom finančné prostriedky vo výške 14 780 €. Finančné prostriedky boli vyčerpané v plnej výške.

5.1.8 Štipendiá z vlastných zdrojov podľa § 97 zákona v rokoch 2023 a 2024

- tabuľka č. 19

Štipendiá z vlastných zdrojov podľa § 97 boli poskytnuté vo výške 22 695 €. Z toho 17595€ za dosiahnutie vynikajúceho výsledku vo výskume a vývoji a 5 100 € na sociálnu podporu.

5.1.9 Motivačné štipendiá v rokoch 2023 a 2024 (v zmysle § 96)

- tabuľka č. 20

Bežná dotácia	104 600 €
Zostatok 2023	0 €
Čerpanie dotácie	104 600 €

5.1.10 Štruktúra účtu 384 – Výnosy budúcich období v rokoch 2023 a 2024

- tabuľka č. 21

stav k 31. 12. 2024	30 235 404 €
---------------------	--------------

5.1.11 Výnosy v oblasti sociálnej podpory v rokoch 2023 a 2024

- tabuľka č. 22

stav k 31. 12. 2024	1 669 304 €
---------------------	-------------

5.1.12 Náklady v oblasti sociálnej podpory v rokoch 2023 a 2024

- tabuľka č. 23

stav k 31. 12. 2024	1 673 891 €
---------------------	-------------

5.1.13 Súvaha v roku 2024 – aktíva – neobežný majetok

stav k 31. 12. 2024	47 871 888 €
---------------------	--------------

5.1.14 Súvaha v roku 2024 – aktíva – obežný majetok

stav k 31. 12. 2024	8 231 847 €
---------------------	-------------

5.1.15 Súvaha v roku 2024 - pasíva

stav k 31. 12. 2024	56 290 446 €
---------------------	--------------

6 PREHLAD OPATRENÍ

6.1 Plnenie opatrení z výročnej správy o hospodárení UVLF za rok 2023

1. Univerzita využila na prípravu na medzinárodnú akreditáciu maximálne možné personálne aj finančné zdroje. Realizovali sa opravy mnohých častí budov, najmä v súvislosti so zabezpečením biosecurity a cesty študenta. Rekonštruovaný bol pavilón č. 29, kde bola vytvorená aj nová hygienická slučka pre personál. UVLF pokryla všetky náklady na prípravu a priebeh medzinárodnej akreditácie.

2. Univerzita úspešne získala projekty na rekonštrukciu pavilónov č. 13 (už ukončená), 1, 2 a 3. Pavilóny 1, 2 a 3 budú ukončené v roku 2025.

6.2 Opatrenia k výročnej správe o hospodárení za rok 2024

1. Realizovať hospodárenie univerzity v zmysle stanovených limitov verejných výdavkov a pripraviť realistický plán výdavkov pre rok 2026.

Zodpovední: rektor, kvestor

Termín: 31. 12. 2025

2. Pripraviť projektové dokumentácie na obnovu pavilónov 10, 11, 32, 33 a na obnovu bitúnku na ŠPP a vyvinúť snahu na získanie financovania ich obnovy.

Zodpovedný: rektor, kvestor

Termín: 31. 12. 2025

V Košiciach 30.04.2025

prof. MVDr. Jozef Nagy, PhD.

rektor

Ing. Róbert Schréter, PhD.

kvestor

7 ZÁVER

V zmysle zákona č. 131/2002 Z. z. o vysokých školách a o zmene a doplnení niektorých zákonov v znení neskorších predpisov bude „Výročná správa o hospodárení Univerzity veterinárskeho lekárstva a farmácie v Košiciach za rok 2024“ predložená na vyjadrenie Správnej rade Univerzity veterinárskeho lekárstva a farmácie v Košiciach a na schválenie Akademickému senátu Univerzity veterinárskeho lekárstva a farmácie v Košiciach.

8 TABUĽKY (PRÍLOHA)

- Tabuľka 1** "Príjmy z dotácií verejnej vysokej školy zo štátneho rozpočtu z kapitoly MŠVVaM SR poskytnuté na základe Zmluvy o poskytnutí dotácie zo štátneho rozpočtu prostredníctvom rozpočtu Ministerstva školstva, výskumu, vývoja a mládeže Slovenskej republiky*) na rok 2024 na programe 077 "
- Tabuľka 2** Príjmy verejnej vysokej školy v roku 2024 majúce charakter dotácie okrem príjmov z dotácií z kapitoly MŠVVaM SR*) a okrem štrukturálnych fondov EÚ
- Tabuľka 3** Výnosy verejnej vysokej školy v rokoch 2023 a 2024
- Tabuľka 4** Výnosy verejnej vysokej školy zo školného a z poplatkov spojených so štúdiom v rokoch 2023 a 2024
- Tabuľka 5** Náklady verejnej vysokej školy v rokoch 2023 a 2024
- Tabuľka 6** Zamestnanci a náklady na mzdy verejnej vysokej školy v roku 2024
- Tabuľka 6a** Zamestnanci a náklady na mzdy verejnej vysokej školy v roku 2024 - len ženy
- Tabuľka 7** Náklady verejnej vysokej školy na štipendiá doktorandov v dennej forme štúdia v roku 2024
- Tabuľka 8** Údaje o systéme sociálnej podpory - časť sociálne štipendiá (§ 96 zákona) za roky 2023 a 2024
- Tabuľka 8a** Údaje o systéme sociálnej podpory - časť tehotenské štipendiá (§ 96 zákona) za roky 2023 a 2024
- Tabuľka 9** Údaje o systéme sociálnej podpory - časť výnosy a náklady študentských domovov (bez zmluvných zariadení) za roky 2023 a 2024
- Tabuľka 10** Údaje o systéme sociálnej podpory - časť výnosy a náklady študentských jedální za roky 2023 a 2024
- Tabuľka 11** Zdroje verejnej vysokej školy na obstaranie a technické zhodnotenie dlhodobého majetku v rokoch 2023 a 2024
- Tabuľka 12** Výdavky verejnej vysokej školy na obstaranie a technické zhodnotenie dlhodobého majetku v roku 2024
- Tabuľka 13** Stav a vývoj finančných fondov verejnej vysokej školy v rokoch 2023 a 2024
- Tabuľka 14** Príjmy verejnej vysokej školy z prostriedkov Plánu obnovy a odolnosti z kapitoly MŠVVaM SR a z iných kapitol v roku 2024
- Tabuľka 15** Príjmy a výdavky verejnej vysokej školy v roku 2024 z rozvojových projektov na zmiernenie negatívnych dôsledkov vojny na Ukrajine
- Tabuľka 16** Štruktúra a stav finančných prostriedkov na bankových účtoch verejnej vysokej školy k 31. decembru 2024
- Tabuľka 17** Príjmy verejnej vysokej školy z prostriedkov EÚ a z prostriedkov na ich spolufinancovanie zo štátneho rozpočtu v roku 2024
- Tabuľka 18** Príjmy z dotácií verejnej vysokej škole zo štátneho rozpočtu z kapitoly MŠVVaM SR poskytnuté mimo programu 077 a mimo príjmov z prostriedkov EÚ (zo štrukturálnych fondov) v roku 2024

- Tabuľka 19** Štipendiá z vlastných zdrojov podľa § 97 zákona v rokoch 2023 a 2024
- Tabuľka 20** Motivačné štipendiá v rokoch 2023 a 2024 (v zmysle § 96a zákona)
- Tabuľka 20a** Štipendiá z Plánu obnovy a odolnosti - POO (§ 94a zákona) za rok 2024
- Tabuľka 20b** Štipendiá z rozvojových projektov (RP) a z iných zdrojov určené na zmiernenie negatívnych dôsledkov vojny na Ukrajine za rok 2024
- Tabuľka 21** Štruktúra účtu 384 - výnosy budúcich období v rokoch 2023 a 2024
- Tabuľka 22** Výnosy verejnej vysokej školy v roku 2024 v oblasti sociálnej podpory študentov
- Tabuľka 23** Náklady verejnej vysokej školy v roku 2024 v oblasti sociálnej podpory študentov
- Tabuľka 24** Príjmy a výdavky VVŠ určené na rozvojové projekty na podprograme 077 13 - Rozvoj vysokého školstva do roku 2023 a za roky 2023 a 2024

Tabuľka č. 1: Príjmy z dotácií verejnej vysokej školy zo štátneho rozpočtu z kapitoly MŠVVaM SR poskytnuté na základe Zmluvy o poskytnutí dotácie zo štátneho rozpočtu prostredníctvom rozpočtu Ministerstva školstva, vedy, výskumu a športu Slovenskej republiky na rok 2024 na programe 077

Názov verejnej vysokej školy: **Univerzita veterinárskeho lekárstva a farmácie v Košiciach**

Názov fakulty:

Číslo riadku	Dotácia / program	Bežné dotácie	Kapitálové dotácie	Dotácie spolu
		A	B	C=A+B
1	Dotácia na uskutočňovanie akreditovaných študijných programov [R2]	15,362,428	0	15,362,428
2	- Podprogram 077 11	15,362,428	0	15,362,428
3	- Prvok 077 11 01	14,639,383	X	14,639,383
4	- Prvok 077 11 02	0	X	0
5	- Prvok 077 11 03	723,045	X	723,045
6	Dotácia na výskumnú, vývojovú alebo umeleckú činnosť [R7+R8+R9+R10+R11]	5,232,732	0	5,232,732
7	- Prvok 077 12 01	3,925,408	X	3,925,408
8	- Prvok 077 12 02	535,455	X	535,455
9	- Prvok 077 12 05	180,287	X	180,287
10	- Prvok 077 12 06	0	X	0
11	- Prvok 077 12 09	591,582	X	591,582
12	Dotácia na rozvoj vysokej školy [R13]	0	0	0
13	- Prvok 077 13 01	0	X	0
14	Dotácia na sociálnu podporu študentov [R15+R16+R17]	915,134	0	915,134
15	- Prvok 077 15 01)*	133,829	X	133,829
16	- Prvok 077 15 02	104,600	X	104,600
17	- Prvok 077 15 03	676,705	X	676,705
18	Dotácia na NSVVI - OP 1.3.2.6, 2.1.1.2, 2.2.2.7 [R19+R20]	0	0	0
19	- Prvok 077 1A 01	0	X	0
20	- Prvok 077 1A 03	0	X	0
21	Spolu bežné dotácie [R1+R6+R12+R14+R18]	21,510,294	0	21,510,294
22	Kapitálové dotácie pre oblasť vysokoškolského vzdelávania [R23+R24]	0	330,000	330,000
23	- Prvok 077 19 01	X	330,000	330,000
24	- Prvok 077 19 03	X	0	0
25	Spolu dotácie [R21+R22]	21,510,294	330,000	21,840,294
)*	uvádza sa skutočne poskytnutá dotácia na sociálne a tehotenské štipendia (spolu)			

Tabuľka č. 2: Príjmy verejnej vysokej školy v roku 2024 majúce charakter dotácie okrem príjmov z dotácií z kapitoly MŠVVaM SR a okrem prostriedkov EÚ (štrukturálnych fondov)

Názov verejnej vysokej školy: **Univerzita veterinárskeho lekárstva a farmácie v Košiciach**
 Názov fakulty:

Číslo riadku	Položka	Bežné dotácie	Kapitálové dotácie	Dotácie spolu
		A	B	C=A+B
1	Dotácie z kapitol štátneho rozpočtu okrem kapitoly MŠVVaM SR (na zdroji 111 a 11UA) [SUM(R1a:R1...)]	154,872	0	154,872
1a	Spoluriešiteľské APVV	154,872		154,872
1b				0
				0
2	Dotácie z rozpočtov obcí a z rozpočtov vyšších územných celkov [SUM(R2a:R2...)]	0	0	0
2a				0
2b				0
				0
3	Ostatné domáce príjmy s charakterom dotácie [SUM(R3a:R3...)]	19,028	0	19,028
3a	IGC-JSC on GCH	19,028		19,028
3b				0
				0
4	Príjmy zo zahraničia majúce charakter dotácie [SUM(R4a:R4...)]	268,061	49,116	317,177
4a	B-THENET	44,004		44,004
4b	FOODINOVO Erasmus+	10,125		10,125
4c	ERASMUS+	60,890		60,890
4d	OH SURVector	138,794	49,116	
4e	Vyšehrad.	14,248		
5	Spolu [R1+R2+R3+R4]	441,960	49,116	491,077

Tabuľka č. 3: Výnosy verejnej vysokej školy v rokoch 2023 a 2024							
Názov verejnej vysokej školy: Univerzita veterinárskeho lekárstva a farmácie v Košiciach							
Číslo riadku	Položka	2023		2024		Rozdiel 2024-2023	
		Hlavná činnosť	Podnikateľská činnosť	Hlavná činnosť	Podnikateľská činnosť	Hlavná činnosť	Podnikateľská činnosť
		A	B	C	D	E=C-A	F=D-B
1	Tržby za vlastné výrobky (účet 601) [SUM(R2:R5)]	0	38,466	0	57,773	0	19,307
2	- vysokoškolské podniky					0	0
3	- študentské domovy					0	0
4	- študentské jedálne					0	0
5	- ostatné tržby za vlastné výrobky		38,466		57,773	0	19,307
6	Tržby z predaja služieb (účet 602) [SUM(R7:R10)]	1,627,806	240,622	2,224,003	319,352	596,197	78,730
7	- z ubytovania študentov (účet 602 001)	294,418		896,618		602,201	0
8	- zo stravných lístkov študentov a doktorandov (účet 602 009)					0	0
9	- z ubytovania a stravovania iných fyzických osôb (účty 602 008 a 602 010)		67		521	0	453
10	- iné analyticky sledované výnosy (účty 602 002-007, 602 011-021, 602 099, 602 199, 602 801-602 806)	1,333,389	240,554	1,327,385	318,831	-6,004	78,277
11	Tržby za predaný tovar (účet 604) [SUM(R12:R15)]	160	484,075	0	505,162	-160	21,086
12	- tržby za tovar (604 000)	160	60,992		61,025	-160	32
13	- tržby lekárne (604 030)		411,572		418,350	0	6,778
14	- tržby lekárne na poisťovne (604 031)		11,355		25,307	0	13,953
15	- tržby za predaný tovar - reklamné predmety (604 050)		156		480	0	324
16	Zmeny stavu zásob vlastnej výroby (účtová skupina 611-614)	-611	9,433	-1,806	-1,523	-1,195	-10,955
17	Aktivácia (účtovná skupina 621-624)		76,817		65,817	0	-11,001
18	Pokuty a penále (účty 641+642)	113		605		492	0
19	Platby za odpísané pohľadávky (účet 643)					0	0
20	Úroky (účet 644) [R21+R22]	0	0	0	0	0	0
21	- z dotačného účtu (účet 644 001)					0	0
22	- z ostatných účtov (účet 644 002)					0	0
23	Kurzové zisky (účet 645)	196	6	38		-158	-6
24	Výnosy zo školného (účet 648) [SUM(R25:R35)]	3,929,639	0	4,232,341	0	302,702	0
25	- školné za prekročenie štandardnej dĺžky štúdia (účet 648 001)	58,549		58,661		112	0
26	- školné od cudzincov (§ 92 ods. 9 zákona) (účty 648 002, 648 023)	3,793,550		4,079,625		286,075	0
27	- za cudzojazyčné štúdium dennou formou (účet 648 010)					0	0
28	- školné od externých študentov (§ 92 ods. 4 zákona) (účty 648 020, 648 011)	77,540		94,055		16,515	0
29	- poplatky za súběžné štúdium (§ 92, ods. 5) (účet 648 026)					0	0
30	- poplatky za ďalšie vzdelávanie (účet 648 007)					0	0
31	- poplatky za kvalifikačné skúšky (účet 648 008)					0	0
32	- poplatky za doplnujúce skúšky (účet 648 009)					0	0
33	- vložné na konferencie, semináre organizované fakultou (účet 648 018)					0	0
34	- samoplatci - doplnkové pedagogické štúdium pre absolventov (účet 648 019)					0	0
35	- poplatky za habilitačné konanie (§76 ods. 9) (účet 648 022)					0	0
36	Výnosy z poplatkov spojených so štúdiom (účet 648) [SUM(R37:R42)]	74,557	0	70,149	0	-4,407	0

Tabuľka č. 3

37	- poplatky za prijímacie konanie (§ 92, ods. 10) (účet 648 003)	36,138		33,287		-2,851	0
38	- poplatky za rigorózne konanie (§ 92, ods. 11) (účet 648 004)	23,047		20,419		-2,629	0
39	- poplatky za rigorózne konanie - vydanie diplomu (účet 648 005)	4,590		2,430		-2,160	0
40	- poplatky za vydanie dokladov o štúdiu (účet 648 006)	10,782		14,014		3,233	0
41	- poplatky za vydanie dokladov o absolvovaní štúdia (§92, ods. 15) (účet 648 024)					0	0
42	- poplatky za uznávanie rovnocennosti dokladov o štúdiu (§92, ods. 15) (účet 648 025)					0	0
43	- výnosy účtu 648 (účet 648 099)					0	0
44	- príspevok na úhradu výdavkov zahraničných študentov DZS (účet 648 016)					0	0
45	Iné ostatné výnosy (účet 646, 649) [SUM(R46:R55)]	490,703	2,045	275,161	1,921	-215,542	-124
46	- dary (účty 649 009, 646 001, 646 002)	18,518	1,832	21,275	1,832	2,757	0
47	- výnosy z dedičstva (účet 649 010)					0	0
48	- výnosy z duševného vlastníctva (účet 649 011)					0	0
49	- oprava výnosov minulých účtovných období (účet 649 013)	61,565	109	-530,453	59	-592,018	-50
50	- použitie prostriedkov fondov (účet 649 014)					0	0
51	- použitie prostriedkov výnosov budúcich období - projekty (účet 649 015)			418,581		418,581	0
52	- príspevok na úhradu výdavkov zahraničných študentov/lektorov (účet 649 016)					0	0
53	- dobropisy minulých období (účet 649 017)					0	0
54	- vložné na konferencie (účet 649 018)	42,088		41,703		-385	0
55	- ostatné výnosy (účty 649 001-8, 649 012, 649 019-027, 649 098, 649 099, 649 113)	368,533	104	324,056	30	-44,477	-74
56	Tržby z predaja dlhodobého NM a HM (účet 651)	2,593		681		-1,912	0
57	Výnosy z dlhodobého finančného majetku (účet 652)					0	0
58	Tržby z predaja cenných papierov a podielov (účet 653)					0	0
59	Tržby z predaja materiálu (účet 654)					0	0
60	Výnosy z krátkodobého finančného majetku (účet 655)					0	0
61	Výnosy z použitia fondov (účet 656) [SUM(R62:R67)]¹⁾	62,176	0	67,536	0	5,359	0
62	- výnosy z použitia fondu (účet 656 000)		X		X	0	0
63	- rezervného fondu (účet 656 100)		X		X	0	0
64	- štipendijného fondu (účet 656 200)	22,896	X	22,695		-201	
65	- fondu na podporu štúdia študentov so špecifickými potrebami (účet 656 300)	32,374	X	41,450		9,076	
66	- fondu reprodukcie (účet 656 400) ²⁾		X			0	
67	- ostatných fondov (účty 656 510, 656 520, 656 600)	6,906	X	3,391		-3,515	
68	Výnosy z precenenia cenných papierov (účet 657)					0	0
69	Výnosy z nájmu majetku (účet 658)		261,095		284,949	0	23,854
70	Zúčtovanie zákonných opravných položiek (659)					0	0
71	Prijaté príspevky od iných organizácií (účet 662)	13,382		13,382		0	0
72	Prijaté príspevky od fyzických osôb (účet 663)					0	0
73	Príspevky z podielu zaplatenej dane (účet 665)					0	0
74	Vnútroorganizačné prevody výnosov (účet 670) [SUM(R75:R83)]	0	0	0	0	0	0
75	- prevody výnosov (670 000)					0	0
76	- stravné (670 001)					0	0
77	- ubytovanie (670 002)					0	0
78	- ostatné (670 003)					0	0
79	- interná fakturácia kníh (670 004)					0	0

Tabuľka č. 3

80	- INT. Ostatné služby (670 005)					0	0
81	- INT. Vlastné výrobky (670 006)					0	0
82	- INT. Predaný tovar (670 007)					0	0
83	- iné služby - aktivované (670 008)					0	0
84	Prevádzkové dotácie (účet 691) [SUM(R85:R94)]	21,902,415	0	23,531,429	0	1,629,014	0
85	- dotácie (691 001)	514,254		10,601		-503,653	0
86	- zúčtovanie kap. Dotácie vo výške odpisov DN a HM (691 002)	255,184		246,321		-8,863	0
87	- zúčt. Bežnej dotácie na KV vo výške odp. DN a HM (691 003)	-636,894		-368,992		267,902	0
88	- zúčt. Kap. Dotácie vo výške odpisov DN a HM EF (691 004)	561,148		551,641		-9,507	0
89	- prevádzkové dotácie (691 100)	19,769,457		22,656,030		2,886,573	0
90	- prevádzkové dotácie - zostatok z predch. roka (691 120)	441,456		422,121		-19,335	0
91	- prevádzkové dotácie - opr. min. období (691 130)					0	0
92	- granty, projekty (691 200)	997,811		13,707		-984,104	0
93	- prevádzkové dotácie z POO (691 201)					0	0
94	- zúčt. KV z POO vo výške odpisov (691 202)					0	0
95	Spolu [R1+R6+R11+SUM(R16:R19)+R20+R23+R24+R36+R43+R44+R45+SUM(R56:R60)+R61+SUM(R68:R73)+R84]	28,103,129	1,112,559	30,413,518	1,233,451	2,310,390	120,892

**Tabuľka č. 4: Výnosy verejnej vysokej školy zo školného a z poplatkov spojených so štúdiom
v rokoch 2023 a 2024**

Názov verejnej vysokej školy: **Univerzita veterinárskeho lekárstva a farmácie v Košiciach**

Názov fakulty:

Číslo riadku	Položka	2023	2024
		A	B
1	Výnosy zo školného [SUM (R2:R11)]	3,929,639	4,232,341
2	- za súbežné štúdium v dennej forme (§ 92 ods. 5) (účet 648 026)		
3	- za prekročenie štandardnej dĺžky štúdia v dennej forme (§ 92 ods. 6) (účet 648 001)	58,549	58,661
4	- za cudzojazyčné štúdium dennou formou (§ 92 ods. 8 a 9) (účty 648 002, 648 010, 648 023)	3,793,550	4,079,625
5	- za externú formu štúdia (§ 92 ods. 4) (účty 648 020, 648 011)	77,540	94,055
6	- poplatky za ďalšie vzdelávanie (účet 648 007)		
7	- poplatky za kvalifikačné skúšky (účet 648 008)		
8	- poplatky za doplňujúce skúšky (účet 648 009)		
9	- vložné na konferencie, semináre organizované fakultou (účet 648 018)		
10	- samoplatci - doplnkové pedagogické štúdium pre absolventov (účet 648 019)		
11	- poplatky za habilitačné konanie (§76 ods. 9) (účet 648 022)		
12	Výnosy z poplatkov spojených so štúdiom [SUM (R13:R18)]	74,557	70,149
13	- za prijímacie konanie (§ 92 ods. 12 zákona) (účet 648 003)	36,138	33,287
14	- za rigorózne konanie (§ 92 ods. 13 zákona) (účet 648 004)	23,047	20,419
15	- za vydanie diplomu za rigorózne konanie (§ 92 ods. 14 zákona) (účet 648 005)	4,590	2,430
16	- za vydanie dokladov o štúdiu a ich kópií (§ 92 ods. 15 zákona) (účet 648 006)	10,782	14,014
17	- za vydanie dokladov o absolvovaní štúdia v štátnom jazyku a v jazyku požadovanom študentom a ich kópií (§ 92 ods. 15 zákona) (účet 648 024)		
18	- za uznávanie rovnocennosti dokladov o štúdiu (§ 92 ods. 15 zákona) (účet 648 025)		
19	- príspevok na úhradu výdavkov zahraničných študentov DZS (účet 648 016)		
20	Základ pre prídely do štipendijného fondu	11,710	11,732
21	Návrh na prídely do štipendijného fondu	27,218	30,543

Tabuľka č. 5: Náklady verejnej vysokej školy v rokoch 2023 a 2024

Názov verejnej vysokej školy: Univerzita veterinárskeho lekárstva a farmácie v Košiciach							
Názov fakulty:							
Číslo riadku	Položka	2023		2024		Rozdiel 2024-2023	
		Hlavná činnosť	Podnikateľská činnosť	Hlavná činnosť	Podnikateľská činnosť	Hlavná činnosť	Podnikateľská činnosť
		A	B	C	D	E=C-A	F=D-B
1	Spotreba materiálu (účet 501) [SUM(R2:R13)]	2,210,821	47,347	2,125,866	51,119	- 84,955	3,772
2	- knihy, časopisy a noviny (účty 501 001, 501 051)	36,895	1,289	56,005	1,968	19,110	679
3	- chemikálie a ostatný materiál pre zabezpečenie experimentálnej výučby (účty 501 002, 501 052)	1,176,241	91	863,023	550	- 313,217	459
4	- kancelárske potreby a materiál (účty 501 003, 501 053)	52,936	2,438	53,422	1,019	486	- 1,419
5	- papier (účty 501 004, 501 054)	3,707	3,188	5,080	251	1,374	- 2,937
6	- pohonné hmoty a ostatný materiál na dopravu (účty 501 007, 501 057)	50,645	6,087	43,055	5,050	- 7,591	- 1,037
7	- čistiace, hygienické a dezinfekčné potreby (účty 501 008, 501 020, 501 058)	78,493	982	104,005	-	25,512	- 982
8	- stavebný, vodoinštalčný a elektroinštalčný materiál (účet 501 009)	78,252	1,704	96,761	123	18,509	- 1,581
9	- potraviny (účty 501 010)	6,396	34	11,279	-	4,883	- 34
10	- DHM - prístroje a zariadenia laboratórií, výpočtová technika (účet 501 011)	182,515	775	225,535	515	43,020	- 260
11	- DHM - nábytok (účet 501 012)	97,171	-	89,606	522	- 7,566	522
12	- iné analyticky sledované náklady (účty 501 005-006, 501 013-018, 501 019, 501 077)	404,603	29,792	460,143	39,958	55,539	10,165
13	- ostatný materiál (účty 501 099, 501 030, 501 513, 501 516, 501 519, 501 599)	42,966	966	117,952	1,164	74,986	197
14	Spotreba energie (účet 502) [SUM(R15:R20)]	2,455,564	26,626	1,380,882	17,041	- 1,074,682	- 9,585
15	- elektrická energia (účty 502 001, 502 051)	1,079,391	22,942	610,744	13,007	- 468,646	- 9,935
16	- tepelná energia (účty 502 002, 502 052)	- 23,652	-	-	-	23,652	-
17	- vodné a stočné (účty 502 003, 502 053)	83,519	327	108,187	501	24,668	174
18	- plyn (účty 502 004, 502 054)	1,316,306	3,357	661,951	3,532	- 654,355	175
19	- palivá (účty 502 005, 502 055)	-	-	-	-	-	-
20	- ostatné energie (účet 502 099)	-	-	-	-	-	-
21	Spotreba ostatných neskladovateľných dodávok (účet 503)	X	X	X	X		
22	Predaný tovar (účet 504) [SUM(R23:R28)]	-	443,579	-	440,509	-	3,070
23	- vysokoškolské podniky	-	-	-	-	-	-
24	- študentské domovy	-	-	-	-	-	-
25	- študentské jedálne	-	-	-	-	-	-
26	- ostatný predaný tovar	-	438,901	-	441,064	-	2,163
27	- predaný tovar - reklamné predmety (504 050)	-	6,765	-	1,571	-	5,195
28	- finančné bonusy, zľavy, skontá (504 100)	-	2,088	-	2,125	-	38
29	Opravy a udržiavanie (účet 511) [SUM(R30:R36)]	798,879	8,356	1,621,306	2,052	822,427	- 6,304
30	- opravy a udržiavanie stavieb (účet 511 001)	564,136	-	1,231,948	-	667,811	-
31	- opravy a udržiavanie strojov, prístrojov, zariadení a inventára (účty 511 002, 511 052)	62,804	4,878	148,016	731	85,213	- 4,147
32	- opravy a udržiavanie dopravných prostriedkov (účet 511 003)	50,138	3,012	30,294	1,124	- 19,844	- 1,888
33	- opravy a udržiavanie prostriedkov IT (účet 511 004)	13,730	178	12,130	99	- 1,600	- 79
34	- údržba a opravy meracej techniky, telových zariadení ... (účet 511 005)	75	-	60	-	- 15	-
35	- iné analyticky sledované náklady (účty 511 006-008, 511 056)	89,425	99	76,713	99	- 12,713	-
36	- ostatná údržba a opravy (účet 511 099)	18,570	190	122,145	-	103,575	- 190
37	Cestovné (účet 512) [SUM(R38:R39)]	144,926	7	191,947	10	47,021	3
38	- domáce cestovné (účty 512 001, 512 051)	51,698	7	65,677	10	13,979	3

39	- zahraničné cestovné (účty 512 002, 512 003, 512 004, 512 005, 512 052)	93,227	-	126,270	-	33,042	-
40	Náklady na reprezentáciu (účet 513) [SUM(R41:R44)]	51,221	69	52,954	-	1,733	69
41	- náklady na reprezentáciu (513 000)	51,221	69	52,954	-	1,733	69
42	- náklady na reprezentáciu (konferencie, kurzy) (513 001)	-	-	-	-	-	-
43	- refundácia nákladov na reprezentáciu (513 500)	-	-	-	-	-	-
44	- náklady na reprezentáciu - zálohované obaly (513 600)	-	-	-	-	-	-
45	Ostatné služby (účet 518) [SUM(R46:R60)]	2,270,064	79,718	2,914,622	73,570	644,558	6,147
46	- prenájom priestorov (účet 518 001)	10,573	8,686	9,290	8,711	1,283	26
47	- prenájom zariadení (účet 518 002)	73,249	16,550	76,958	19,252	3,709	2,702
48	- vložné na konferencie (účty 518 004, 518 054)	68,722	-	68,233	-	488	-
49	- ďalšie vzdelávanie zamestnancov (účet 518 005)	15,405	-	10,160	-	5,245	-
50	- telefón, fax (účty 518 006, 518 056)	40,430	913	28,101	1,034	12,329	121
51	- počítačové siete a prenosy údajov (účet 518 007, 518 057)	5,760	-	8,069	-	2,309	-
52	- poštovné (účty 518 008, 518 058)	28,947	541	28,082	2,933	865	2,391
53	- odvoz odpadu (účty 518 009, 518 059)	62,829	-	90,744	-	27,915	-
54	- revízie zariadení (účet 518 010)	22,807	73	55,260	189	32,453	115
55	- čistenie verejných priestranstiev (účet 518 011)	0,00	-	3,294	-	3,294	-
56	- dopravné služby (účty 518 012, 518 512)	24,190	-	25,617	-	1,427	-
57	- drobný nehmotný majetok (účet 518 014)	3,777	-	3,544	-	234	-
58	- používanie plavárne (účet 518 019)	0,00	-	-	-	-	-
59	- iné analyticky sledované náklady (účty 518 003, 518 013, 518 015-018, 518 020-030, 518 031-034, 518 036-038, 518 040-042, 518 052, 518 089, 518 099, 518 529-530, 518-599)	1,913,375	52,955	2,507,271	41,451	593,896	11,503
60	- ostatné služby (účet 518 035)	-	-	-	-	-	-
61	Mzdové náklady (účet 521) [SUM(R62:R63)]	11,780,175	181,312	12,707,858	263,547	927,683	82,235
62	- MZDY (účty 521 001-008, 521 012, 521 013)	11,595,076	61,705	12,485,014	145,774	889,938	84,069
63	- OON [SUM(R64:R67)]	185,098	119,607	222,844	117,773	37,745	1,834
64	- dohody o vykonaní práce - externí učítelia (účet 521 009)	37,781	-	57,242	-	19,461	-
65	- dohody o vykonaní práce, dohody o pracovnej činnosti (účet 521 010)	145,753	119,607	162,872	117,573	17,120	2,034
66	- dohody o brigádnickej práci študentov (účet 521 011)	-	-	1,800	200	1,800	200
67	- zamestnanci mimo pracovný pomer (účet 521 014)	1,565	-	930	-	635	-
68	Zákonné sociálne poistenie (účet 524)	4,107,989	36,024	4,575,086	66,625	467,097	30,601
69	Ostatné sociálne poistenia (účet 525)	97,428	529	108,250	800	10,822	271
70	Zákonné sociálne náklady (účet 527) [SUM(R71:R76)]	631,502	1,276	808,677	3,125	177,175	1,850
71	- tvorba sociálneho fondu (účet 527 001)	146,515	914	161,807	1,467	15,292	553
72	- príspevok zamestnancom na stravovanie (účty 527 002, 527 052)	267,408	-	319,721	-	52,313	-
73	- zákonné odstupné, odchodné (účet 527 003)	96,109	-	179,151	-	83,042	-
74	- náhrada príjmu pri PN (účet 527 004)	60,380	86	66,496	1,126	6,116	1,040
75	- ochranné pracovné pomôcky podľa Zákonníka práce (účet 527 005)	15,788	-	32,651	-	16,863	-
76	- ostatné zákonné sociálne náklady (účty 527 006, 527 099, 527 600)	45,302	275	48,851	532	3,549	257
77	Ostatné sociálne náklady (účet 528) [SUM(R78:R81)]	-	-	-	-	-	-
78	- odstupné a odchodné nad rámec osobitných predpisov (528 001)	-	-	-	-	-	-
79	- náhrada škody pracovníkovi pri pracovnom úraze (528 002)	-	-	-	-	-	-
80	- príspevok zamestnancom na rekreáciu nad rámec (528 003)	-	-	-	-	-	-
81	- ostatné sociálne náklady (528 099)	-	-	-	-	-	-
82	Daň z motorových vozidiel (účet 531)	-	583	-	1,118	-	534
83	Daň z nehnuteľností (účet 532)	30,847	332	43,583	437	12,736	105
84	Ostatné dane a poplatky (účet 538) [SUM(R85:R88)]	106,686	533	80,781	828	25,905	295
85	- vrátenie rozdielu daní za minulé roky (538 001)	-	-	-	-	-	-
86	- odvod NÚP za nepln. Povin.pod.zam.obč. so ZPS (538 002)	-	-	-	-	-	-

87	- ostatné dane a poplatky (538 003)	106,877	533	80,885	828	-	25,992	295
88	- ostatné dane a poplatky - refundácia (538 053)	-	191	-	-	104	-	87
89	Ostatné náklady (účtová skupina 54) [R90+ R91]	1,405,408	17,355	1,719,932	28,989		314,524	11,633
90	- Ostatné náklady účty 541 až 548	53,521		6,625			-	46,895
91	- Iné ostatné náklady (účet 549) [SUM(R92:R100)]	1,351,887	17,355	1,713,307	28,989		361,420	11,633
92	- štipendiá doktorandov (účty 549 001, 549 016, 549 017)	763,027	-	885,786	-		122,759	-
93	- bankové poplatky (účet 549 002)	7,258	1,688	8,398	2,117		1,140	429
94	- úhrada výnosov z úrokov na dotačnom účte (účet 549 003)	-	-	-	-		-	-
95	- poisťné náklady (havarijné, majetok, na študentov) (účty 549 004, 549 014, 549 015)	30,467	1,082	43,565	330		13,098	-
96	- štipendiá z vlastných zdrojov (účty 549 007-010, 549 019, 549 020, 549 022-023)	22,896	-	22,695	-		-	201
97	- podpora štud. so špecifickými potrebami podľa §100 (účet 549 018)	4,150	-	6,499	-		2,350	-
98	- iné analyticky sledované náklady (účty 549 005-006, 549 012)	-	-	-	-		-	-
99	- ostatné iné náklady (účty 549 011, 549 013, 549 021, 549 098-099, 549 512)	524,090	14,585	746,364	26,542		222,274	11,957
100	- poisťné náklady majetku - refundácia (účet 549 054)	-	-	-	-		-	-
101	Odpisy, predaný majetok a opravné položky (účtová skupina 55: 551 až 558) [SUM(R102:R111)]	1,981,895	119,968	2,035,236	121,351		53,341	1,383
102	- odpisy DN a HM nadobudnutého z kapitálových dotácií zo ŠR (účty 551 001, 551 003, 551 100, 551 121, 551 123)	257,356	-	227,967	-		-	29,389
103	- odpisy ostatného DN a HM (účty 551 002, 551 200, 551 221, 551 223, 551 900, 551 921, 551 923)*)	611,951	119,968	636,301	120,425		24,350	457
104	- odpisy DN a HM nadobudnutého z kapitálových dotácií z EÚ (zo štrukturálnych fondov) (účty 551 004, 551 300, 551 321, 551 323)	561,148	-	551,641	-		-	9,507
105	- odpisy ostatného DN a HM (účty 551 130, 551 131, 551 133, 551 400, 551 421, 551 423, 551 500, 551 521)	75,867	-	159,123	-		83,256	-
106	- ostatné náklady z účtovej skupiny 55 (účty 552, 553, 554, 557, 558)	-	-	-	925		-	925
107	- náklady na tvorbu rezervného fondu (účet 556 100)	-	-	-	-		-	-
108	- náklady na tvorbu štipendijného fondu (účet 556 200)	447,967	-	426,188	-		-	21,779
109	- náklady na tvorbu fondu reprodukcie (účet 556 400) (z predaja a likvidácie majetku)	-	-	-	-		-	-
110	- náklady na tvorbu fondu na podporu štúdia študentov so špecifickými potrebami (účet 556 300)	27,607	-	34,016	-		6,409	-
111	- náklady na tvorbu ostatných fondov (účty 556 510, 556 520, 556 600)	-	-	-	-		-	-
112	Poskytnuté príspevky (účtová skupina 56: 562 a 563)	28,007	-	40,477	-		12,470	-
113	Vnútroorganizačné prevody nákladov (účtová skupina 57)	-	-	-	-		-	-
114	Daň z príjmov (účtová skupina 59: 591 až 595)	-	52,368	-	56,690		-	4,323
115	Spolu [R1+R14+R22+R29+R37+R40+R45+R61+SUM (R68:R69)+R70+R77+SUM (R82:R83)+R84+R89+R101+R112+R114]	28,101,413	1,015,981	30,407,456	1,127,812		2,306,043	111,831

Tabuľka č. 6: Zamestnanci a náklady na mzdy verejnej vysokej školy v roku 2024

Názov verejnej vysokej školy: Univerzita veterinárskeho lekárstva a farmácie v Košiciach											
Názov fakulty:											
Číslo riadku	Kategória zamestnancov	Priemerný evidenčný prepočítaný počet zamestnancov za rok 2024				Náklady na mzdy poskytované z prostriedkov štátneho rozpočtu (v Eur)	z toho:		Náklady na mzdy poskytované z iných zdrojov (v Eur)	Náklady na mzdy spolu (v Eur)	Priemerné platy
		Počet zamestnancov platených z štátneho rozpočtu	z toho: Zamestnanci platení z dotácie MŠVVaŠ SR	Počet zamestnancov platených z iných zdrojov	Počet zamestnancov spolu		Náklady na mzdy poskytované z dotácie MŠVVaŠ SR (v Eur)				
		A	B	C	D=A+C	E	F	G	H=E+G	I=H/D/12	
1	Vysokoškolskí učitelia spolu [SUM(R2:R6)]	208.7	208.4		208.7	5,406,440.69	5,334,429.69	828,356.36	6,234,797.05	2,489.54	
2	- vysokoškolskí učitelia s funkčným zaradením "profesor" *)	25.7	25.7		25.7	969,181.53	948,306.53	170,991.47	1,140,173.00	3,697.06	
3	- vysokoškolskí učitelia s funkčným zaradením "docent"	57.1	57.1		57.1	1,628,505.50	1,594,876.50	260,639.50	1,889,145.00	2,757.07	
4	- vysokoškolskí učitelia s funkčným zaradením "odborný asistent"	112.4	112.4		112.4	2,543,066.71	2,528,759.71	379,684.29	2,922,751.00	2,166.93	
5	- vysokoškolskí učitelia s funkčným zaradením "asistent"	13.2	13.2		13.2	259,278.91	256,078.91	16,136.10	275,415.01	1,738.73	
6	- vysokoškolskí učitelia s funkčným zaradením "lektor"	0.3	0.0		0.3	6,408.04	6,408.04	905.00	7,313.04	2,031.40	
7	Odborní zamestnanci	100.8	100.5	1.2	102.0	1,430,291.00	1,417,530.87	173,520.00	1,603,811.00	1,310.30	
	z toho:										
8	- na oblasť IT	9.7	9.7		9.7	201,844.26	201,844.26	11,648.40	213,492.66	1,834.13	
9	Administratívni zamestnanci spolu [SUM(R10:R12)]	70.9	70.9		70.9	1,305,334.90	1,284,347.58	253,184.30	1,558,519.20	1,831.83	
10	- zamestnanci zaradení na rektorátoch	51.6	51.6		51.6	1,069,960.99	1,056,288.07	232,846.56	1,302,807.55	2,104.02	
11	- zamestnanci zaradení na dekanátoch										
12	- zamestnanci zaradení na ostatných pracoviskách	19.3	19.3		19.3	235,373.91	228,059.51	20,337.74	255,711.65	1,104.11	
13	Výskumní pracovníci alebo umeleckí pracovníci	46.3	43.9	1.5	47.8	997,830.00	934,960.32	58,175.10	1,056,005.10	1,841.01	
14	Prevádzkoví zamestnanci okrem zamestnancov študentských domovov a jedální	129.2	129.2	3.4	132.6	1,877,456.30	1,873,397.86	175,117.70	2,052,574.00	1,289.95	
15	Zamestnanci osobitne financovaných súčastí verejnej vysokej školy (špecifiká) z R1, R7, R9, R13, R14 spolu [SUM(R15a:R15...)]	25.8	25.8	2.0	27.8	452,100.88	452,100.88	41,928.37	494,029.25	1,480.90	
15a	Účelové zariadenie v Rozhanovciach	13.8	13.8		13.8	229,377.73	229,377.73	174.00	229,551.73	1,386.18	
15b	Jazdecký areál	12.0	12.0	2.0	14.0	200,484.49	200,484.49	33,409.37	233,893.86	1,392.23	
15c	NRL pre pesticidy	-	-		0.0	22,238.66	22,238.66	8,345.00	30,583.66	0.00	
15d											
16	Zamestnanci študentských domovov	11.6	11.6		11.6	155,760.53	155,760.53	3,612.50	159,373.03	1,144.92	
17	Zamestnanci študentských jedální										
18	Spolu [R1+R7+R9+R13+R14+R16+R17]	567.5	564.5	6.1	573.6	11,173,113.42	11,000,426.85	1,491,965.96	12,665,079.38	1,840.00	

pozn.1): rozdiel medzi údajom, vykazovaným v stĺpci T6_R18_SH a údajom v T5_R56_(SC+SD) uviesť v komentári

*) medzi profesorov sa započítava aj funkčné zaradenie "hostujúci profesor"

Tabuľka č. 6a: Zamestnanci a náklady na mzdy verejnej vysokej školy v roku 2024 - len ženy a výpočet priemerného platu mužov

Názov verejnej vysokej školy: Univerzita veterinárskeho lekárstva a farmácie v Košiciach										
Názov fakulty:										
Číslo riadku	Kategória zamestnancov - žien	Priemerný evidenčný prepočítaný počet žien za rok 2024				Náklady na mzdy poskytované z prostriedkov štátneho rozpočtu (v Eur)	z toho: Náklady na mzdy poskytované z dotácie MŠVVaŠ SR (v Eur)	Náklady na mzdy poskytované z iných zdrojov (v Eur)	Náklady na mzdy spolu (v Eur)	Priemerné platy žien
		Počet žien platených z prostriedkov štátneho rozpočtu	z toho: Ženy platené z dotácie MŠVVaŠ SR	Počet žien platených z iných zdrojov	Počet žien spolu					
		A	B	C	D=A+C	E	F	G	H=E+G	I=H/D/12
1	Vysokoškolskí učitelia spolu [SUM(R2:R6)]	125.4	125.4	0.0	125.4	3,038,285.34	2,993,994.34	420,328.60	3,458,613.94	2,298.39
2	- vysokoškolskí učitelia s funkčným zaradením "profesor" *)	12.7	12.7		12.7	422,491.89	411,604.89	84,974.60	507,466.49	3,329.83
3	- vysokoškolskí učitelia s funkčným zaradením "docent"	31.3	31.3		31.3	888,858.10	865,892.10	139,742.40	1,028,600.50	2,738.55
4	- vysokoškolskí učitelia s funkčným zaradením "odborný asistent"	71.3	71.3		71.3	1,522,967.89	1,514,929.89	180,895.30	1,703,863.19	1,991.42
5	- vysokoškolskí učitelia s funkčným zaradením "asistent"	10.1	10.1		10.1	203,967.46	201,567.46	14,716.30	218,683.76	1,804.32
6	- vysokoškolskí učitelia s funkčným zaradením "lektor"									
7	Odborní zamestnanci	79.2	79.2	1.2	80.4	1,021,905.24	1,015,039.44	128,720.75	1,150,625.99	1,192.61
	z toho:									
8	- na oblasť IT	1.0	1.0		1.0	22,596.33	22,596.33	2,110.00	24,706.33	2,058.86
9	Administratívni zamestnanci spolu [SUM(R10:R12)]	62.7	62.7	0.0	62.7	1,113,021.20	1,095,875.80	211,475.56	1,324,496.76	1,760.36
10	- zamestnanci zaradení na rektorátoch	43.4	43.4		43.4	877,648.29	867,816.29	178,629.00	1,056,277.29	2,028.18
11	- zamestnanci zaradení na dekanátoch									
12	- zamestnanci zaradení na ostatných pracoviskách	19.3	19.3		19.3	235,372.91	228,059.51	32,846.56	268,219.47	1,158.12
13	Výskumní pracovníci alebo umeleckí pracovníci	34.3	32.1		34.3	708,776.36	654,902.81	34,857.20	743,633.56	1,806.69
14	Prevádzkovi zamestnanci okrem zamestnancov študentských domovov a jedální	49.2	49.2	1.4	50.6	604,549.80	601,506.36	70,159.32	674,709.12	1,111.18
15	Zamestnanci osobitne financovaných súčastí verejnej vysokej školy (špecifiká) z R1, R7, R9, R13, R14 spolu [SUM(R15a:R15...)]	3.5	3.5	1.0	4.5	49,714.07	49,714.07	19,492.21	69,206.28	1,281.60
15a	Účelové zariadenie v Rozhanovciach	3.0	3.0		3.0	44,116.48	44,116.48		44,116.48	1,225.46
15b	Jazdecký areál	0.5	0.5	1.0	1.5	3,296.07	3,296.07	13,351.21	16,647.28	924.85
15c	NRL pre pesticídy	-	-		0.0	2,301.52	2,301.52	6,141.00	8,442.52	0.00
15d										
16	Zamestnanci študentských domovov	8.0	8.0		8.0	98,778.76	98,778.76	2,900.00	101,678.76	1,059.15
17	Zamestnanci študentských jedální									
18	Spolu [R1+R7+R9+R13+R14+R16+R17]	358.8	356.6	2.6	361.4	6,585,316.70	6,460,097.51	868,441.43	7,453,758.13	1,718.72

pozn.1): rozdiel medzi údajom, vykazovaným v stĺpci T6_R18_SH a údajom v T5_R56_(SC+SD) uviesť v komentári

*) medzi profesorov sa započítava aj funkčné zaradenie "hostujúci profesor"

Tabuľka č. 7: Náklady verejnej vysokej školy na štipendiá doktorandov v dennej forme štúdia v roku 2024

Názov verejnej vysokej školy: **Univerzita veterinárskeho lekárstva a farmácie v Košiciach**
 Názov fakulty:

Číslo riadku	Položka	z dotácií (ostatné kódy okrem kódu 13)	z iných zdrojov kód 13	Náklady spolu
		A	B	C = A+B
1	Náklady na štipendiá doktorandov v dennej forme štúdia spolu	439,657	446,129	885,786
2	Počet osobomesiacov interných doktorandov spolu za 2024	403	396	799
3	Priemerný mesačný náklad na doktoranda	1,090.96	1,126.59	1,108.62

Pod pojmom "interný doktorand" sa rozumie doktorand, ktorému vysoká škola vypláca štipendium v zmysle § 54 zák. č.131/2002 Z.z. o vysokých školách a o zmene a doplnení niektorých zákonov.

**Tabuľka č. 8: Údaje o systéme sociálnej podpory - časť sociálne štipendiá (§ 96 zákona)
za roky 2023 a 2024**

Názov verejnej vysokej školy: Univerzita veterinárskeho lekárstva a farmácie v Košiciach Názov fakulty:		uvádzajú sa štipendiá vyplatené zo štátneho rozpočtu, kód v CRŠ: 1			
Číslo riadku	Položka	2023		2024	
		Finančné prostriedky (v Eur)	Počet študentov poberajúcich sociálne štipendium	Finančné prostriedky (v Eur)	Počet študentov poberajúcich sociálne štipendium
		A	B	C	D
1	Výdavky na sociálne štipendiá (§ 96 zákona) za kalendárny rok	144,400	X	146,965	X
2	Počet študentov poberajúcich sociálne štipendiá v osobomesiacoch ¹⁾	X	518	X	495
3	Počet študentov poberajúcich sociálne štipendiá ²⁾	X	70	X	61
4	Nevyčerpaná dotácia (+) / nedoplatok dotácie (-) k 31. 12. predchádzajúceho roka [R4_SC = R6_SA]	70,740	X	116,652	X
5	Príjem z dotácie poskytnutej na sociálne štipendiá v rámci dotačnej zmluvy z kapitoly MŠVVaM k 31.12.	190,312	X	133,829	X
6	Nevyčerpaná dotácia (+) / nedoplatok dotácie (-) k 31. 12. bežného roka [R4+R5-R1]	116,652	X	103,516	X
7	Priemerné štipendium na 1 študenta na mesiac [R1_SA/R2_SB resp. R1_SC/R2_SD]	279	X	297	X

1) V stĺpcoch B a D sa uvádza prepočítaný počet študentov určený ako počet osobomesiacov, počas ktorých bolo poskytované sociálne štipendium

2) V stĺpcoch B a D sa uvádza celkový (fyzický) počet študentov, ktorým bolo v príslušnom kalendárnom roku poskytnuté sociálne štipendium bez ohľadu na počet mesiacov.

**Tabuľka č. 8a: Údaje o systéme sociálnej podpory - časť tehotenské štipendiá (§ 96b zákona)
za roky 2023 a 2024**

Názov verejnej vysokej školy: Univerzita veterinárskeho lekárstva a farmácie v Košiciach Názov fakulty:		uvádzajú sa štipendiá vyplatené zo štátneho rozpočtu, kód v CRŠ: 21			
Číslo riadku	Položka	2023		2024	
		Finančné prostriedky (v Eur)	Počet študentov poberajúcich tehotenské štipendium	Finančné prostriedky (v Eur)	Počet študentov poberajúcich tehotenské štipendium
		A	B	C	D
1	Výdavky na tehotenské štipendiá (§ 96 zákona) za kalendárny rok	12,200	X	15,000	X
2	Počet študentov poberajúcich tehotenské štipendiá v osobomesiacoch ¹⁾	X	53	X	66
3	Počet študentov poberajúcich tehotenské štipendiá ²⁾	X	10	X	15
4	Nevyčerpaná dotácia (+) / nedoplatok dotácie (-) k 31. 12. predchádzajúceho roka [R4_SC = R6_SA]	0	X	-12,200	X
5	Príjem z dotácie poskytnutej na tehotenské štipendiá v rámci dotačnej zmluvy z kapitoly MŠVVaM k 31.12.	0	X	0	X
6	Nevyčerpaná dotácia (+) / nedoplatok dotácie (-) k 31. 12. bežného roka [R4+R5-R1]	-12,200	X	-27,200	X

1) V stĺpcoch B a D sa uvádza prepočítaný počet študentiek určený ako počet osobomesiacov, počas ktorých bolo poskytované tehotenské štipendium.

2) V stĺpcoch B a D sa uvádza celkový (fyzický) počet študentiek, ktorým bolo v príslušnom kalendárnom roku poskytnuté motivačné štipendium bez ohľadu na počet mesiacov.

**Tabuľka č. 9: Údaje o systéme sociálnej podpory - časť výnosy a náklady¹⁾ študentských domovov
(bez zmluvných zariadení) za roky 2023 a 2024**

Názov verejnej vysokej školy: **Univerzita veterinárskeho lekárstva a farmácie v Košiciach**

Číslo riadku	Položka	Náklady / Výnosy		Počty ubytovaných	
		2023	2024	2023	2024
		A	B	C	D
1	Projektovaná lôžková kapacita študentského domova k 31. 12. kalendárneho roka (v počte miest)	X	X	833	833
2	Počet ubytovaných študentov (vrátane interných doktorandov) ²⁾ v osobomesiacoch	X	X	6,353	6,474
3	Priemerný prepočítaný počet ubytovaných študentov [(R2/12)]	X	X	529	540
4	Výnosy z poplatkov za ubytovanie od študentov počas výučbového obdobia (10 mesiacov)	264,764	867,755.2	X	X
5	Výnosy z poplatkov za ubytovanie od študentov počas hlavných prázdnin (od interných doktorandov) a počty ubytovaných študentov	29,653	28,863	90	96
6	Výnos z dotácie zo štátneho rozpočtu na študentské domovy (vrátane zmluvných zariadení a valorizácie miezd ŠJ)	509,897	423,607	X	X
7	Ostatné výnosy zo študentských domovov	207,175	44,689	X	X
8	Výnosy zo študentských domovov v kalendárnom roku spolu [SUM(R4:R7)]	1,011,489	1,364,914	X	X
9	Náklady študentských domovov spolu [R10+R11]	1,043,718	1,454,612	X	X
10	- náklady študentských domovov (bez zmluvných zariadení) - mzdy a odvody	357,968	364,636	X	X
11	- náklady študentských domovov (bez zmluvných zariadení) - ostatné	685,750	1,089,976	X	X
12	Rozdiel výnosov a nákladov na študentské domovy v kalendárnom roku [R8-R9]	-32,228	-89,698	X	X
13	Priemerné ročné náklady na jedného ubytovaného študenta [R9/R3]	1,971	2,696	X	X

1) Výnosy a náklady z podnikateľskej činnosti sa neuvádzajú.

2) Uvádza sa počet denných študentov I. a II. stupňa štúdia počas výučbového obdobia, najviac však 10 mesiacov a denných študentov III. stupňa štúdia (doktorandov) vrátane hlavných prázdnin maximálne 12 mesiacov.

**Tabuľka č. 10: Údaje o systéme sociálnej podpory - časť výnosy a náklady¹⁾ študentských jedální
za roky 2023 a 2024**

Názov verejnej vysokej školy: Univerzita veterinárskeho lekárstva a farmácie v Košiciach			
Číslo riadku	Položka	2023	2024
		A	B
1	Výnosy²⁾ študentských jedální súvisiace so stravovaním študentov spolu [R2+R5]	158,925	239,888
2	Tržby jedální súvisiace so stravovaním študentov v kalendárnom roku spolu [R3+R4]	0	0
3	- tržby za stravné lístky študentov		
4	- ostatné tržby súvisiace so stravovaním študentov		
5	Výnos z dotácie zo štátneho rozpočtu na študentské jedálne spolu [R6+R7-R8]	158,925	239,888
6	- zostatok nevyčerpanej dotácie (+)/ nedoplatok dotácie (-) z predchádzajúcich rokov [R6 - SB=R8 - SA]	38,081	104,340
7	- účelová dotácia v danom kalendárnom roku	225,184	238,547
8	- prenos zostatku dotácie do nasledujúceho kalendárneho roku [R6+R7-R15]	104,340	102,999
9	Náklady na činnosť študentských jedální súvisiace so stravovaním študentov za kalendárny rok	158,925	239,888
	z toho:		
10	- náklady na jedlá študentov ³⁾	158,925	239,888
11	Rozdiel výnosov a nákladov študentských jedální súvisiacich so stravovaním študentov [R1-R9]	0	0
12	Počet vydaných jedál študentom v kalendárnom roku	105,950	119,944
13	- počet vydaných jedál študentom vo vlastných stravovacích zariadeniach ³⁾		
14	- počet vydaných jedál študentom v zmluvných zariadeniach ⁴⁾	105,950	119,944
15	Nárok na príspevok zo štátneho rozpočtu na jedlá podľa metodiky	158,925	239,888
16	Priemerné náklady na jedlo študenta v Eur [R10/R13]	0	0

1) výnosy a náklady z podnikateľskej činnosti sa neuvádzajú, neuvádzajú sa ani výnosy a náklady súvisiace so stravovaním zamestnancov

2) všetky údaje o výnosoch a nákladoch sa uvádzajú v Eur

3) uvádzajú sa jedlá vydané študentom len vo vlastnej jedálni, na ktoré sa poskytuje dotácia

4) uvádzajú sa všetky jedlá vydané študentom v zmluvných zariadeniach, na ktoré sa poskytuje dotácia

Tabuľka č. 11: Zdroje verejnej vysokej školy na obstaranie a technické zhodnotenie dlhodobého majetku v rokoch 2023 a 2024

Názov verejnej vysokej školy: **Univerzita veterinárskeho lekárstva a farmácie v Košiciach**

Číslo riadku	Položka	Objem zdrojov	
		2023	2024
		A	B
1	Stav fondu reprodukcie k 1.1.	2,829,191	2,271,707
2	Tvorba fondu reprodukcie v kalendárnom roku spolu [SUM(R3:R8)]	768,254	855,020
3	- tvorba fondu z hospodárskeho výsledku (účet 413 111) ¹⁾	36,699	98,294
4	- tvorba fondu z odpisov (účet 413 116 , účet 413 916)	731,919	756,726
5	- tvorba fondu z výnosov z predaja (a likvidácie) majetku (účet 413 117)	-363	0
6	- tvorba fondu prevodom z rezervného fondu (účet 413 114)	0	0
7	- tvorba fondu z darov a z dedičstva (účet 413 112)	0	0
8	- ostatná tvorba (účet 413 113) ²⁾	0	0
9	Zdroje na obstaranie a technické zhodnotenie majetku z fondu reprodukcie [R1+R2]	3,597,445	3,126,728
10	Dotácia na kapitálové výdavky zo štátneho rozpočtu (111)	300,000	330,000
10a	Dotácia na kapitálové výdavky z prostriedkov EÚ (štrukturálnych fondov vrátane spolufinancovania)	2,263,107	1,664,136
11	Zostatok kapitálovej dotácie z predchádzajúceho roku (z dotácií na R10 a R10a)	526,356	586,356
12	Zdroje na obstaranie a technické zhodnotenie dlhodobého majetku z úverov	0	0
13	Iné zdroje na obstaranie a technické zhodnotenie dlhodobého majetku (v danom roku vrátane zostatkov na týchto zdrojoch)	300,000	0
14	Zdroje na obstaranie a technické zhodnotenie dlhodobého majetku spolu [SUM(R9:R13)]	6,986,908	5,707,220

1) Vrátať tvorby z nerozdeleného zisku z minulých rokov.

2) Ostatná tvorba fondu reprodukcie v zmysle § 16a ods. 8 zákona č. 131/2002 Z. z. o vysokých školách v znení neskorších predpisov (kreditné úroky a kurzové zisky).

Tabuľka č. 12: Výdavky verejnej vysokej školy na obstaranie a technické zhodnotenie dlhodobého majetku v roku 2024

Názov verejnej vysokej školy: Univerzita veterinárskeho lekárstva a farmácie v Košiciach								
Číslo riadku	Položka	Čerpanie kapitálovej dotácie v roku 2024 zo štátneho rozpočtu (111)	Čerpanie kapitálovej dotácie v roku 2024 z prostriedkov EÚ (štrukturálnych fondov)	Čerpanie bežnej dotácie v roku 2024 prostredníctvom fondu reprodukcie	Čerpanie z ostatných zdrojov prostredníctvom fondu reprodukcie	Čerpanie z úveru	Čerpanie z iných zdrojov (napr. z 131x, ...)	Celkové výdavky na obstaranie a technické zhodnotenie dlhodobého majetku
		A	B	C	D	E	F	G=A+B+C+D+E+F
1	Nákup pozemkov a nehmotných aktív							0
	z toho:							
2	- nákup softvéru							0
3	Nákup budov a stavieb							0
4	Nákup strojov, prístrojov, zariadení, techniky a náradia [SUM(R5:R10)]	0	0	410,606	392,504	0	240,056	1,043,166
5	- interiérové vybavenie (713 001)			36,232			32,463	68,695
6	- telekomunikačná technika (713 003)			21,810	1,047			22,857
7	- výpočtová technika (713 002)			173,019				173,019
8	- prevádzkové stroje, prístroje, zariadenia, technika a náradie (713 004)			128,666	145,891		199,169	473,726
9	- špeciálne stroje, prístroje, zariadenia, technika, náradie a materiál (713 005)			3,870	5,169			9,038
10	- komunikačná infraštruktúra (713 006)			47,009	240,398		8,424	295,830
11	Nákup dopravných prostriedkov všetkých druhov			22,800	265,448			288,248
12	Prípravná a projektová dokumentácia			14,715	100,586		252	115,553
13	Realizácia stavieb a ich technického zhodnotenia		84,921	49,666	730,211		1,884,253	2,749,051
14	Rekonštrukcia a modernizácia strojov a zariadení			18,214				18,214
15	Nákup ostatného dlhodobého majetku							0
16	Iné nezaradené				14,113		187,856	201,969
17	Výdavky na obstaranie a technické zhodnotenie dlhodobého majetku spolu [R1+SUM(R3:R4)+SUM(R11:R16)]	0	84,921	516,000	1,502,862	0	2,312,417	4,416,201

Tabuľka č. 13: Stav a vývoj finančných fondov verejnej vysokej školy v rokoch 2023 a 2024

Názov verejnej vysokej školy: Univerzita veterinárskeho lekárstva a farmácie v Košiciach

Číslo riadku	Fondy VVŠ	Rezervný fond		Fond reprodukcie		Štipendijný fond		Fond na podporu štúdia študentov so špecifickými potrebami		Ostatné fondy		Fondy spolu	
		2023	2024	2023	2024	2023	2024	2023	2024	2023	2024	2023	2024
		A	B	C	D	E	F	G	H	I	J	K=A+C+E+G+I	L=B+D+F+H+J
1	Stav fondu k 1.1. kalendárneho roku [R1 SB = R12 SA ...]	0	0	2,829,191	2,271,707	151,482	258,216	17,340	12,572	76,637	73,293	3,074,649	2,615,788
2	Tvorba fondu v kalendárnom roku spolu SUM(R3:R10)	36,699	98,294	768,254	855,020	466,630	412,372	27,607	34,016	3,562	3,209	1,302,752	1,402,911
3	- tvorba fondu z výsledku hospodárenia ¹⁾	36,699	98,294	0	98,294	0	0	0	0	0	0	36,699	196,588
4	- tvorba fondu z odpisov	X	X	731,556	756,726	X	X	X	X	X	X	731,556	756,726
5	- tvorba fondu z predaja alebo likvidácie majetku	X	X	0	0	X	X	X	X	X	X	0	0
6	- tvorba fondu prevodom z rezervného	X	X	36,699	0	0	0	0	0	0	0	36,699	0
7	- tvorba fondu z darov a z dedičstva	0	0	0	0	0	0	0	0	3,562	0	3,562	0
8	- tvorba fondu z dotácie ²⁾	X	X	X	X	439,412	397,429	27,607	34,016	X	X	439,412	397,429
9	- tvorba fondu z výnosov zo školného	X	X	X	X	27,218	30,543	X	X	X	X	27,218	30,543
10	- ostatná tvorba ²⁾	0	0	0	0	0	-15,600	0	0	0	3,209	0	-12,391
11	Čerpanie fondu k 31. 12. kalendárneho roku	36,699	98,294	1,325,738	1,344,016	359,896	421,560	32,374	41,450	6,906	3,391	1,761,613	1,908,710
12	Stav fondu k 31.12. kalendárneho roku [R1+R2-R11]	0	0	2,271,707	1,782,712	258,216	249,028	12,572	5,138	73,293	73,111	2,615,788	2,109,989
13	Krytie fondu finančnými prostriedkami na osobitnom bankovom účte ³⁾ k 31.12.	0	0	18,994	205,155	239	239	0	0	0	44,680	19,232	250,073

Tabuľka č. 14: Príjmy verejnej vysokej školy z prostriedkov Plánu obnovy a odolnosti z kapitoly MŠVVaM SR a z iných kapitol v roku 2024

Názov verejnej vysokej školy: **Univerzita veterinárskeho lekárstva a farmácie v Košiciach**

Názov fakulty:

Číslo riadku	Položka	Bežné dotácie z POO	Kapitálové dotácie z POO	Dotácie spolu bežné a kapitálové v roku 2024
		A	B	C=A+B
1	zdroj 1P01	117,500	564,370	681,870
2	zdroj 1P02	0	53,429	53,429
3	zdroj 1P01 + 1P02 spolu	117,500	617,799	735,299
4	zdroj 3P01	95,446	82,218	177,664
5	zdroj 3P02	8,889	0	8,889
6	zdroj 3P01 + 3P02 spolu	104,335	82,218	186,554
13	Dotácie z kapitoly MŠVVaŠ SR spolu [R1+R2+R4+R5]	221,835	700,017	921,852
14	Dotácie z iných kapitol spolu [R15+R18+R21+....] *)	7,000	762,787	769,787
15	zdroj 1P01 + 1P02 spolu	0	0	0
16	zdroj 1P01	0	0	0
17	zdroj 1P02	0	0	0
18	zdroj 3P01 + 3P02 spolu	7,000	762,787	769,787
19	zdroj 3P01	7,000	679,484	686,484
20	zdroj 3P02	0	83,303	83,303
21	x	0	0	0
22	x	0	0	0
23	x	0	0	
24	Dotácie z POO spolu [R13+R14]	228,835	1,462,804	1,691,639

Tabuľka č. 15: Príjmy a výdavky verejnej vysokej školy v roku 2024 z rozvojových projektov na zmiernenie negatívnych dôsledkov vojny na Ukrajine

Názov verejnej vysokej školy:

Názov fakulty:

Číslo riadku	Položka	Príjmy VVŠ z kapitoly MŠVVaM SR	Príjmy VVŠ z iných kapitol ako MŠVVaM SR	Dotácie spolu v roku 2024	Výdavky VVŠ
		A	B	C=A+B	D
1	zdroj 11UA	0	0	0	0

**Tabuľka č. 16: Štruktúra a stav finančných prostriedkov na bankových účtoch verejnej vysokej školy
k 31. decembru 2024**

Názov verejnej vysokej školy: Univerzita veterinárskeho lekárstva a farmácie v Košiciach			
Názov fakulty:			
Číslo riadku	Bankový účet	Stav účtu k 31.12.2024	Čísla účtov v tvare IBAN
	A	B	C
1	Účty v Štátnej pokladnici spolu [SUM(R2:R16)]	2,153,716	
2	dotačný účet VVŠ	0	SK4481800000007000241260
2a	zostatkový účet VVŠ	2,656,911	SK1181800000007000151353
3	- bežné účty okrem účtov uvedených v R4:R6	1,521,314	
4	- bežné účty pre študentské domovy	0	
5	- bežné účty pre študentské jedálne	0	
6	- bežné účty na riešenie úloh vedy a výskumu zo SR, resp.zahraničia	1,521,314	SK2381800000007000643315 SK2481800000007000411952 SK4281800000007000072225 SK5781800000007000646292 SK5881800000007000252648 SK6981800000007000268164 SK7481800000007000591957
7	devízové účty	0	
8	účty rezervného fondu	0	
9	účty fondu reprodukcie	205,155	SK9081800000007000072137
10	účty štipendijného fondu	239	SK1581800000007000072129
11	účty fondov na podporu štúdia študentov so špecifickými potrebami	0	
12	účty ostatných fondov	7,940	SK5181800000007000080890
13	účty sociálneho fondu	36,740	SK6481800000007000072217
14	účty podnikateľskej činnosti	382,328	SK0981800000007000433174 SK2481800000007000496730 SK4581800000007000072268 SK4681800000007000072153
15	účty termínovaných vkladov	0	
16	bežné účty - zábezpeka	0	
17	ostatné bankové účty v Štátnej pokladnici mimo účtov uvedených v R2:R16	2,663,991	SK0981800000007000344710 SK2081800000007000072233 SK2381800000007000072276 SK2481800000007000072161 SK4781800000007000671789 SK6881800000007000072145 SK7181800000007000072188 SK8681800000007000072209
18	účty mimo Štátnej pokladnice spolu	0	
19	Peniaze na ceste (účet 261)	0	
20	Stav bankových účtov v ŠP spolu [R1+R18+R19]	2,153,715.73	

Tabuľka č. 17: Príjmy verejnej vysokej školy z prostriedkov EÚ a z prostriedkov na ich spolufinancovanie zo štátneho rozpočtu v roku 2024

Názov verejnej vysokej školy: **Univerzita veterinárskeho lekárstva a farmácie v Košiciach**

Názov fakulty:

Číslo riadku	Položka	Bežné dotácie		Kapitálové dotácie		Dotácie spolu	
		z EÚ	spolufinancovanie zo ŠR	z EÚ	spolufinancovanie zo ŠR	z EÚ	spolufinancovanie zo ŠR
		A	B	C	D	E=A+C	F=B+D
1	zdroj 11S + 13S spolu	0	0	0	0	0	0
2	zdroj 11S1; 13S1		x		x	0	x
3	zdroj 11S2; 13S2	x		x		x	0
4	zdroj 11T + 13T spolu	0	0	0	0	0	0
5	zdroj 11T1; 13T1		x		x	0	x
6	zdroj 11T2; 13T2	x		x		x	0
7	zdroj 1AA + 3AA spolu	8,078	950	233,883	27,516	241,961	28,466
8	zdroj 1AA1; 3AA1	8,078	x	233,883	x	241,961	x
9	zdroj 1AA2; 3AA2	x	950	x	27,516	x	28,466
10	zdroj 1AC + 3AC spolu	0	0	0	0	0	0
11	zdroj 1AC1; 3AC1		x		x	0	x
12	zdroj 1AC2; 3AC2; 1AC3; 3AC3	x		x		x	0
13	Dotácie z kapitoly MŠVVaM SR spolu [R1+R4+R7+R10]	8,078	950	233,883	27,516	241,961	28,466
14	Dotácie z iných kapitol spolu [R15+R18+R21+....] *)	0	0	1,402,738	0	1,402,738	0
15	zdroj 1AB + 3AB spolu	0	0	0	0	0	0
16	zdroj 1AB1; 3AB1		x		x	0	x
17	zdroj 1AB2; 3AB2	x		x		x	0
18	zdroj 1AM + 3AM spolu	0	0	0	0	0	0
19	zdroj 1AM1; 3AM1		x		x		x
20	zdroj 1AM2; 3AM2	x		x		x	0
21	zdroj 1AJ + 3AJ spolu	0	0	1,402,738	0	0	0
22	zdroj 1AJ1; 3AJ1		x		x	0	x
23	zdroj 1AJ2; 3AJ2	x		x		x	0
23a	zdroj 1P01; 1P02			549,993			
23b	zdroj 3P01;3P02			852,745			
24	Dotácie z prostriedkov EÚ spolu [R13+R14]	8,078	950	1,636,620.36	27,515.63	1,644,699	28,466

Tabuľka č. 18: Príjmy z dotácií verejnej vysokej školy zo štátneho rozpočtu z kapitoly MŠVVaM SR poskytnuté mimo programu 077 a mimo príjmov z prostriedkov EÚ (zo štrukturálnych fondov) v roku 2024

Názov verejnej vysokej školy: Univerzita veterinárskeho lekárstva a farmácie v Košiciach

Názov fakulty:

Číslo riadku	Položka	Bežné dotácie	Kapitálové dotácie	Dotácia spolu
		A	B	C=A+B
	<i>nadrezortná veda a technika</i>			
1	Program 06K [SUM(R2+R3+R4+R5)]	971,956	0	971,956
2	- Podprogram 06K 11	971,956		971,956
3	- Podprogram 06K 12			0
4	- Podprogram 06K 19			0
5				0
	<i>zabezpečenie mobility v súlade s medzinárodnými zmluvami</i>			
6	- Prvok 021 02 05			0
7	- Podprogram 05T 08	14,780		14,780
8	Ostatné dotácie [SUM(R8a..R8x)]	0	0	0
8a	(uviesť zoznam všetkých dotácií, každú na zvláštny riadok, napr. podprogram 026 05)			0
9	Spolu [R1+R6+R7+R8]	986,736	0	986,736

Tabuľka č. 19: Štipendiá z vlastných zdrojov podľa § 97 zákona v rokoch 2023 a 2024

Názov verejnej vysokej školy: Univerzita veterinárskeho lekárstva a farmácie v Košiciach Názov fakulty:		uvádzajú sa len štipendiá vyplatené z vlastných zdrojov, v CRŠ kód 9 a kód 23			
Číslo riadku	Položka	2023		2024	
		Náklady na štipendiá	Počet študentov poberajúcich štipendium	Náklady na štipendiá	Počet študentov poberajúcich štipendium
		A	B	C	D
1	Štipendiá z vlastných zdrojov vysokej školy (§ 97 zákona) spolu [R2+R5+R8+R11+R14+R17]	22896	150	22695	199
2	- prospechové [R3+R4]	0	0	0	0
3	- poskytnuté jednorázovo				
4	- poskytované mesačne ¹⁾				
5	- za dosiahnutie vynikajúceho výsledku v oblasti štúdia [R6+R7]	0	0	0	0
6	- poskytnuté jednorázovo				
7	- poskytované mesačne ¹⁾				
8	- za dosiahnutie vynikajúceho výsledku vo výskume a vývoji [R9+R10]	16996	130	17595	180
9	- poskytnuté jednorázovo	12996	117	16995	174
10	- poskytované mesačne ¹⁾	4000	13	600	6
11	- za umeleckú alebo športovú činnosť [R11+R12]	0	0	0	0
12	- poskytnuté jednorázovo				
13	- poskytované mesačne ¹⁾				
14	- na sociálnu podporu [R15+R16]	5900	20	5100	19
15	- poskytnuté jednorázovo				
16	- poskytované mesačne ¹⁾	5900	20	5100	19
17	- iné nezaradené	0	0	0	0
18	- poskytnuté jednorázovo				
19	- poskytované mesačne ¹⁾				
20	Počet študentov poberajúcich štipendiá z vlastných zdrojov ²⁾	X	120	X	133

1) V stĺpcoch B a D sa uvádza prepočítaný počet študentov určený ako počet osobomesiacov, počas ktorých bolo poskytované štipendium .

2) V stĺpcoch B a D sa uvádza celkový (fyzický) počet študentov, ktorým bolo v príslušnom roku poskytované štipendium.

Tabuľka č. 20: Motivačné štipendiá v rokoch 2023 a 2024 (v zmysle § 96a zákona)

Názov verejnej vysokej školy: **Univerzita veterinárskeho lekárstva a farmácie v Košiciach**

Názov fakulty:

Číslo riadku	Položka	2023		2024	
		mot. štipendiá podľa § 96a, ods.1, písm. a) (kód v CRŠ: 19) ²⁾	mot. štipendiá podľa § 96a, ods.1, písm. b) (kódy v CRŠ: 4, 5, 6, 7, 8) ³⁾	mot. štipendiá podľa § 96a, ods.1, písm. a) (kód v CRŠ: 19) ²⁾	mot. štipendiá podľa § 96a, ods.1, písm. b) (kódy v CRŠ: 4, 5, 6, 7, 8) ³⁾
		A	B	C	D
1	Nevyčerpaná dotácia (+) / nedoplatok dotácie (-) na motivačné štipendiá k 31. 12. predchádzajúceho kalendárneho roka		0	0	0
2	Príjem z dotácie na motivačné štipendiá z kapitoly MŠVVaM SR v kalendárnom roku		101,800		104,600
3	Výdavky na motivačné štipendiá v kalendárnom roku		101,800		104,600
4	Nevyčerpaná dotácia (+) / nedoplatok dotácie (-) k 31. 12. kalendárneho roka [R1+R2-R3]	0	0	0	0
5	Počet študentov, ktorým bolo priznané motivačné štipendium ¹⁾		180		192

1) V riadku 5 sa uvedie celkový fyzický počet študentov (pričom 1 študent sa počíta za 1 fyzickú osobu), ktorým bolo vyplatené motivačné štipendium v kalendárnom roku.

2) Uvádzajú sa len motivačné štipendiá vyplatené podľa § 96a, ods.1, písm. a) (kód CRŠ 19).

3) Uvádzajú sa len motivačné štipendiá vyplatené podľa § 96a, ods.1, písm. b) (kódy v CRŠ: 4, 5, 6, 7, 8).

Tabuľka č. 20a: Štipendiá z Plánu obnovy a odolnosti - POO
za rok 2024

Názov verejnej vysokej školy: Univerzita veterinárskeho lekárstva a farmácie v Košiciach Názov fakulty:		uvádzajú sa štipendiá vyplatené z POO, kód v CRŠ: 24 - talentovani študenti		uvádzajú sa štipendiá vyplatené z POO, kód v CRŠ: 25 - znevýhodnení študenti		uvádzajú sa štipendiá vyplatené z POO, kód v CRŠ: 27 - zahraniční študenti		uvádzajú sa štipendiá vyplatené z POO, kód v CRŠ: 29 - nedostatkové povolania – talentovani študenti		uvádzajú sa štipendiá vyplatené z POO, kód v CRŠ: 30 - nedostatkové povolania – znevýhodnení študenti		uvádzajú sa iné štipendiá vyplatené z POO	
Číslo riadku	Položka	2024		2024		2024		2024		2024		2024	
		Finančné prostriedky (v Eur)	Počet študentov poberajúcich štipendium z POO	Finančné prostriedky (v Eur)	Počet študentov poberajúcich štipendium z POO	Finančné prostriedky (v Eur)	Počet študentov poberajúcich štipendium z POO	Finančné prostriedky (v Eur)	Počet študentov poberajúcich štipendium z POO	Finančné prostriedky (v Eur)	Počet študentov poberajúcich štipendium z POO	Finančné prostriedky (v Eur)	Počet študentov poberajúcich štipendium z POO
		A	B	C	D	E	F	I	J	K	L	M	N
1	Počet študentov poberajúcich štipendiá z POO v osobomesiacoch ¹⁾	X	239	X	129	X		X		X		X	
2	Počet študentov poberajúcich štipendiá z POO ²⁾	X	34	X	23	X		X		X		X	
3	Nevyčerpaná dotácia (+) / nedoplatok dotácie (-) k 31. 12. predchádzajúceho roka	38,400	X	75,300	X		X		X		X		X
4	Prijem z dotácie poskytnutej na štipendiá z POO v rámci zmluvy z kapitoly MŠVVaM k 31.12. - komponent 10	95,000	X	64,000	X		X		X		X	X	X
5	Prijem z dotácie poskytnutej na štipendiá z POO v rámci zmluvy k 31.12. - mimo komponent 10	X	X	X	X	X	X	X	X	X	X		X
6	Výdavky na štipendiá z POO za kalendárny rok	92,700	X	54,000	X		X		X		X		X
7	Výdavky - vrátenie príjmov zo zostatku dotácie min. rokov	0	X	1,200	X		X		X		X		X
8	Nevyčerpaná dotácia (+) / nedoplatok dotácie (-) k 31. 12. bežného roka [R3+R4-R6-R7]; [R3+R5-R6-R7] pre SG a SH	40,700	X	84,100	X	0	X	0	X	0	X	0	X
9	Časové rozlíšenie - štipendiá za rok 2024, vyplatené VVŠ v roku 2025	7,500	X	3,900	X		X		X		X		X
10	Časové rozlíšenie - štipendiá za rok 2023, vyplatené VVŠ v roku 2024	21,000	X	15,300	X		X		X		X		X

1) V stĺpcoch B, D, F a H sa uvádza prepočítaný počet študentov určený ako počet osobomesiacov, počas ktorých bolo poskytované štipendium z POO.

2) V stĺpcoch B, D, F a H sa uvádza celkový (fyzický) počet študentov, ktorým bolo v príslušnom kalendárnom roku poskytnuté štipendium z POO bez ohľadu na počet mesiacov.

Tabuľka č. 20b: Štipendiá z rozvojových projektov (RP) a iných zdrojov určené na zmiernenie negatívnych dôsledkov vojny na Ukrajine za rok 2024

Názov verejnej vysokej školy: Názov fakulty:		uvádzajú sa štipendiá vyplatené zo ŠR - rozvojové projekty, kód v CRŠ: 26		uvádzajú sa štipendiá vyplatené zo ŠR - mimo kapitolu MŠVVaM SR	
Číslo riadku	Položka	2024		2024	
		Finančné prostriedky (v Eur)	Počet študentov poberaajúcich štipendium z POO	Finančné prostriedky (v Eur)	Počet študentov poberaajúcich štipendium z POO
		A	B	C	D
1	Počet študentov poberaajúcich štipendiá z RP na miernenie negatívnych dôsledkov vojny na Ukrajine za kalendárny rok v osobomesiacoch ¹⁾	X		X	
2	Počet študentov poberaajúcich štipendiá určených na zmiernenie negatívnych dôsledkov vojny na Ukrajine za kalendárny rok ²⁾	X		X	
3	Nevyčerpaná dotácia na štipendiá z RP (+) / nedoplatok dotácie (-) k 31. 12. predchádzajúceho roka		X		X
4	Príjem z dotácie poskytnutej na štipendiá z RP v rámci zmluvy z kapitoly MŠVVaM k 31.12.		X		X
5	Výdavky na štipendiá z RP určené na zmiernenie negatívnych dôsledkov vojny na Ukrajine za kalendárny rok		X		X
6	Výdavky - vrátenie príjmov zo zostatku dotácie min. rokov		X		
7	Preplatok dotácie (+) / nedoplatok dotácie (-) k 31. 12. bežného roka [R3+R4-R5-R6]	0	X	0	X
8	Časové rozlíšenie - štipendiá za rok 2024, vyplatené VVŠ v roku 2025		X		X
9	Časové rozlíšenie - štipendiá za rok 2023, vyplatené VVŠ v roku 2024		X		X
10	Priemerné štipendium na 1 študenta na mesiac [R5_SA/R1_SB resp. R5_SC/R1_SD]	0	X	0	X

1) V stĺpci B sa uvádza prepočítaný počet študentov určený ako počet osobomesiacov, počas ktorých bolo poskytované štipendium z rozvojového projektu UA.

2) V stĺpcoch B sa uvádza celkový (fyzický) počet študentov, ktorým bolo v príslušnom kalendárnom roku poskytnuté štipendium z rozvojového projektu UA bez ohľadu na počet mesiacov.

Tabuľka č. 21: Štruktúra účtu 384 - výnosy budúcich období v rokoch 2023 a 2024

Názov verejnej vysokej školy: Univerzita veterinárskeho lekárstva a farmácie v Košiciach

Číslo riadku	Stav k 31.12.2023						Stav k 31.12.2024					
	Zvyšok prijatej kapitálovej dotácie zo štátneho rozpočtu používanej na kompenzáciu odpisov majetku z nej obstaraného	Zvyšok prijatej kapitálovej dotácie z prostriedkov EÚ (štrukturálnych fondov) používanej na kompenzáciu odpisov majetku z nej obstaraného	Bežná dotácia na úlohy budúcich období	Prostriedky zo zahraničných projektov na budúce aktivity	Ostatné(*)	Spolu	Zvyšok prijatej kapitálovej dotácie zo štátneho rozpočtu používanej na kompenzáciu odpisov majetku z nej obstaraného	Zvyšok prijatej kapitálovej dotácie z prostriedkov EÚ (štrukturálnych fondov) používanej na kompenzáciu odpisov majetku z nej obstaraného	Bežná dotácia na úlohy budúcich období	Prostriedky zo zahraničných projektov na budúce aktivity	Ostatné(*)	Spolu
	A	B	C	D	E	F = A+B+C+D+E	G	H	I	J	K	L = G+H+I+J+K
1	8,496,994.54	14,188,969.49	2,797,044.10	1,219,066.33	2,545,216.19	29,247,290.65	8,599,027.78	15,301,464.30	2,743,915.47	1,111,888.75	2,479,107.96	30,235,404.26

Tabuľka č. 22: Výnosy verejnej vysokej školy v roku 2024 v oblasti sociálnej podpory študentov

Názov verejnej vysokej školy: **Univerzita veterinárskeho lekárstva a farmácie v Košiciach**

Názov fakulty:

Číslo účtu	Účet	Číslo riadku	Výnosy v hlavnej činnosti 2023	Výnosy hlavnej činnosti 2024	Rozdiel 2024-2023
			A	B	C
601	Tržby za vlastné výrobky	1	-	-	-
602	Tržby z predaja služieb	2	353,107	914,668	561,562
604	Tržby za predaný tovar	3	-	-	-
611	Zmena stavu zásob ned. výroby	4	-	-	-
612	Zmena stavu zásob polotovarov	5	-	-	-
613	Zmena stavu zásob výrobkov	6	-	-	-
614	Zmena stavu zásob zvierat	7	-	-	-
621	Aktivácia materiálu a tovaru	8	-	-	-
622	Aktivácia vnútroorganizačných služieb	9	-	-	-
623	Aktivácia dlhodobého nehmotného majetku	10	-	-	-
624	Aktivácia dlhodobého hmotného majetku	11	-	-	-
641	Zmluvné pokuty a penále	12	-	-	-
642	Ostatné pokuty a penále	13	-	-	-
643	Platby za odpísané pohľadávky	14	-	-	-
644	Úroky	15	-	-	-
645	Kurzové zisky	16	-	-	-
646	Prijaté dary	17	-	-	-
648	Zákonné poplatky	18	27,218	30,543	3,325
649	Iné ostatné výnosy	19	61,706	5,256	56,450
651	Tržby z predaja DNM a DHM	20	-	-	-
652	Výnosy z dlhodobého finančného majetku	21	-	-	-
653	Tržby z predaja cenných papierov a pod.	22	-	-	-
654	Tržby z predaja materiálu	23	-	-	-
655	Výnosy z krátkodobého finančného majetku	24	-	-	-
656	Výnosy z použitia fondu	25	22,896	22,695	201
657	Výnosy z precenenia cenných papierov	26	-	-	-
658	Výnosy z nájmu majetku	27	-	-	-
662	Prijaté príspevky od právnických osôb	28	-	-	-
663	Prijaté príspevky od fyzických osôb	29	-	-	-
665	Príspevky z podielu zaplatenej dane	30	-	-	-
691	Dotácie	31	775,956	696,141	79,814
Účtová trieda 6 spolu r.1 až r. 31		32	1,240,882	1,669,304	428,422
Výsledok hospodárenia pred zdanením r.32		33	316,282	4,587	320,870
591	Daň z príjmov	34	-	-	-
595	Dodatočné odvody dane z príjmov	35	-	-	-
Výsledok hospod. po zdanení r. 75-(r.34 + r.35)		36	316,282	4,587	320,870

Tabuľka č .23: Náklady verejnej vysokej školy v roku 2024 v oblasti sociálnej podpory študentov

Názov verejnej vysokej školy: Univerzita veterinárskeho lekárstva a farmácie v Košiciach

Názov fakulty:

Číslo účtu	Účet	Číslo riadku	Náklady hlavnej činnosti 2023	Náklady hlavnej činnosti 2024	Rozdiel 2024-2023
			A	B	C
501	Spotreba materiálu	01	86,034	54,911	- 31,122
502	Spotreba energie	02	- 28,285	254,947	283,232
504	Predaný tovar	03	-	-	-
511	Opravy a udržiavanie	04	261,590	639,028	377,437
512	Cestovné	05	-	-	-
513	Náklady na reprezentáciu	06	1,153	21	- 1,132
518	Ostatné služby	07	44,946	70,713	25,767
521	Mzdové náklady	08	267,346	269,216	1,871
524	Zákonné soc.poistenie a zdrav.poistenie	09	90,622	95,420	4,798
525	Ostatné sociálne poistenie	10	2,599	2,825	226
527	Zákonné sociálne náklady	11	9,339	13,202	3,863
528	Ostatné sociálne náklady	12	-	-	-
531	Daň z motorových vozidiel	13	-	-	-
532	Daň z nehnuteľností	14	-	-	-
538	Ostatné dane a poplatky	15	18	-	- 18
541	Zmluvné pokuty a penále	16	-	-	-
542	Ostatné pokuty a penále	17	-	-	-
543	Odpísanie pohľadávky	18	-	-	-
544	Úroky	19	-	-	-
545	Kurzové straty	20	-	-	-
546	Dary	21	-	-	-
547	Osobitné náklady	22	-	-	-
548	Manká a škody	23	-	-	-
549	Iné ostatné náklady	24	158,925	239,888	80,963
551	Odpisy DNM a DHM	25	-	-	-
552	Zost. cena predaného DNM a DHM	26	-	-	-
553	Predané cenné papiere	27	-	-	-
554	Predaný materiál	28	-	-	-
556	Tvorba fondov	29	27,218	30,543	3,325
557	Náklady na precenenie cen.pap.	30	-	-	-
558	Tvorba a zúčtovanie opravných položiek	31	-	-	-
562	Poskytnuté príspevky iným účtovným jednotkám	32	3,095	3,177	82
563	Poskytnuté príspevky fyzickým osobám	33	-	-	-
567	Poskyt. príspevky z verejnej zbierky	34	-	-	-
Účtová trieda 5 spolu r.01 až r.34		35	924,600	1,673,891	749,291

Tabuľka č. 24: Príjmy a výdavky VVŠ určené na rozvojové projekty na podprograme 077 13 - Rozvoj vysokého školstva do roku 2023 a za roky 2023 a 2024

Názov verejnej vysokej školy: Univerzita veterinárskeho lekárstva a farmácie v Košiciach Názov fakulty:		príjmy a výdavky (v Eur) v rokoch								
Číslo riadku	Názov rozvojového projektu	príjmy z 077 13 do roku 2023 spolu	výdavky z 077 13 do roku 2023 spolu	zostatok nevyčerpanej dotácie z 077 13 do roku 2023 spolu	príjmy z 077 13 v roku 2023	výdavky z 077 13 v roku 2023	zostatok nevyčerpanej dotácie z 077 13 v roku 2023	príjmy z 077 13 v roku 2024	výdavky z 077 13 v roku 2024	zostatok nevyčerpanej dotácie z predchádzajúceho roka, t. j. k 31.12.2024.
		A	B	C	D	E	F	G	H	I
1	0771316 - Integr.výsk.univerz.	99,990	72,400	27,590	-	-	27,590	-	27,590	-
2	0771317 - Nadst.CKZ-virt.pacie	62,500	59,289	3,211	-	-	3,211	-	3,211	-
3	0771318 - Podp.iniciat.Eur.uni	15,000	1,000	14,000	-	14,000	-	-	-	-
4										
5										
6										
Spolu		177,490	132,689	44,801	-	14,000	30,801	-	30,801	-

pozn.: aktívne projekty, ktoré boli aktívne v roku 2024, príp. sa čerpali finančné zdroje v roku 2024