

**NEOGRAFIA, a. s., Sučianska 39A, 038 61 Martin-Priekopa**

**Výročná správa spoločnosti  
za rok 2024**

**29. marec 2025**

# Výročná správa spoločnosti NEOGRAFIA, a. s. za rok 2024

## Obsah:

Riadiace orgány spoločnosti v roku 2024

Ekonomické vyhodnotenie dosiahnutých výsledkov

Vývoj vybraných ukazovateľov firmy NEOGRAFIA, a. s., za roky 2022 – 2024

Obchodná činnosť a polygrafický trh v roku 2024

Nákup papiera a materiálov

Oblasť ľudských zdrojov

Oblasť riadenia kvality

Starostlivosť o životné prostredie a spoločenská zodpovednosť

Oblasť investícií

Návrh na rozdelenie zisku

Významné následné udalosti, ktoré nastali po 31. 12. 2024 do dňa zostavenia výročnej správy

Nadobudnutie vlastných akcií

Zámery akciovej spoločnosti na rok 2025

Správa nezávislého audítora k účtovnej závierke a výročnej správe spoločnosti NEOGRAFIA, a.s. za obdobie k 31. decembru 2024

## RIADIACE ORGÁNY AKCIOVEJ SPOLOČNOSTI V ROKU 2024

### **Dozorná rada**

JUDr. Marián Gešper, PhD. – predseda

PhDr. Martin Fejko – člen

Bc. Juraj Javor - člen

### **Predstavenstvo**

Mgr. Marek Hanuska – predseda

Mgr. Maroš Smolec – podpredseda

Bc. Marek Nemeč – člen

Mgr. Vlastimil Uhlár – člen

Mgr. Michal Tkáč – člen

Ing. Jozef Makariv – člen

### **Manažment**

Mgr. Michal Tkáč – generálny riaditeľ

Ing. Ján Kristeľ – finančný riaditeľ do 14.06.2024

Ing. Dalibor Steindl, MBA – finančný riaditeľ od 15.06.2024

Ing. Štefan Topľanský – obchodný riaditeľ od 22.01.2024, zástupca GR do 11.11.2024

Ján Calík – výrobný riaditeľ do 21.01.2024

Vlastimil Jagnešák – výrobný riaditeľ od 22.01.2024

## Ekonomické vyhodnotenie dosiahnutých výsledkov

Rok 2024 z pohľadu ekonomického vývoja kopíroval trend z roku 2023. Naplno sa začali prejavovať dôsledky ekonomickej stagnácie celého polygrafického sektora, ako aj spomaľovanie ekonomiky v Západnej Európe a našom regióne. Správanie sa hlavne dodávateľov papiera začalo kopírovať trend poistenia našej spoločnosti, kedy sme zaznamenali krátenie kreditných limitov hlavných dodávateľov materiálov. Na to musela spoločnosť zareagovať zrýchlením toku peňazí, a to hlavne prostredníctvom skracovania doby splatnosti vystavených faktúr, ako aj čiastkovým odpredajom nepotrebného majetku.

Je treba podotknúť, že hlavne neštandardne dlhé splatnosti pre niektorých kľúčových zákazníkov vytvárali krátkodobé nedostatky okamžitého prevádzkového kapitálu, ktoré následne viedli k dlhším splatnostiam dodávateľských faktúr. Na preklenutie tejto zložitej situácie si spoločnosť zobrala prevádzkový úver. Z pohľadu dlhodobého udržateľného trendu bude musieť spoločnosť Neografia prejsť plošne k skráteniu splatností faktúr a uzavretiu výrobného areálu rotačnej tlače.

Čo sa týka objednávok, tu sme zaznamenali trend zadávania objednávok „na poslednú chvíľu“. To začalo spôsobovať problémy pri dlhodobom plánovaní cash-flow, ako aj objednávok materiálu do výroby. Častými zmenkami a stornami taktiež dochádzalo k navyšovaniu POZ zásob. Tu firma začala radikálne znižovanie zásob, čo sa začalo medziročne úspešne riešiť.

### Rentabilita bola negatívne ovplyvnená:

Rok 2024 pre NEOGRAFIU, a. s., skončil s podobne negatívnym výsledkom ako rok 2023. Je však potrebné ho hodnotiť v kontexte predchádzajúcich období:

- stále nízkou rentabilitou našich zákaziek: bolo potrebné udržať za každú cenu, čo najvyšší objem zákaziek tak, aby boli kryté naše vysoké fixné náklady a dlhová služba, primerané mzdové ohodnotenie našich zamestnancov a ich stav s cieľom udržať našu produkčnú schopnosť aj do budúcnosti, trh však neabsorboval vyššie ceny, konkurencia hlavne z Ázie bola silná;
- zvýšenými daňami a poplatkami – hlavne daň z nehnuteľností a poplatok za využívanie geotermálnej vody;
- vysokými nákladmi na obsluhu dlhu: vysoké kľúčové úrokové sadzby ECB, vyššie čerpanie KTK a nový prevádzkový úver.

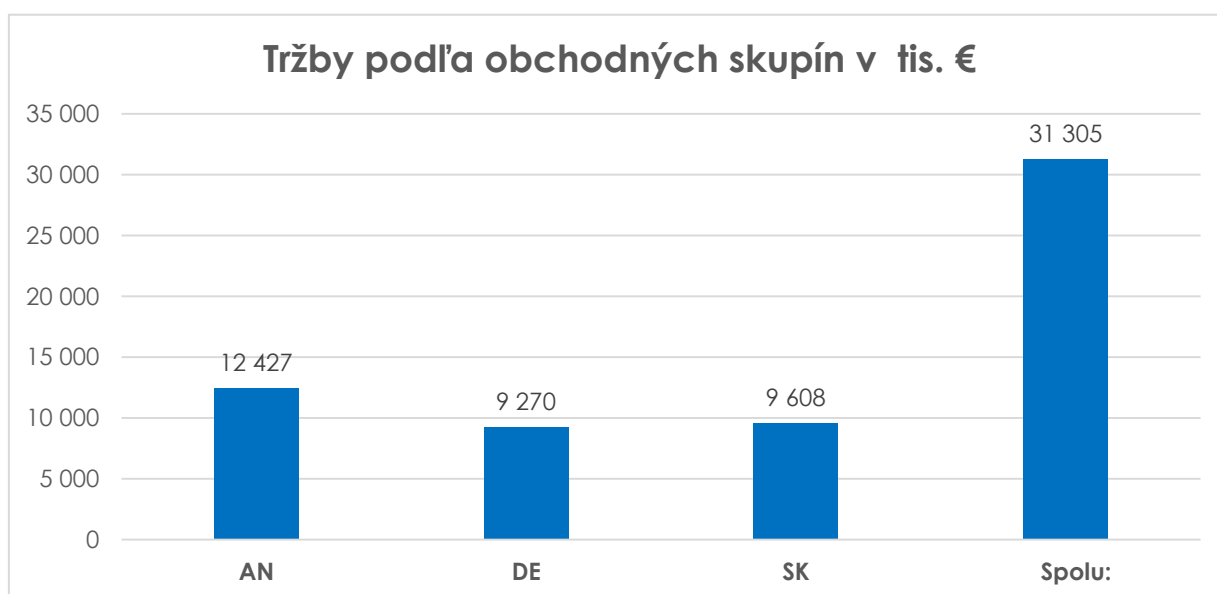
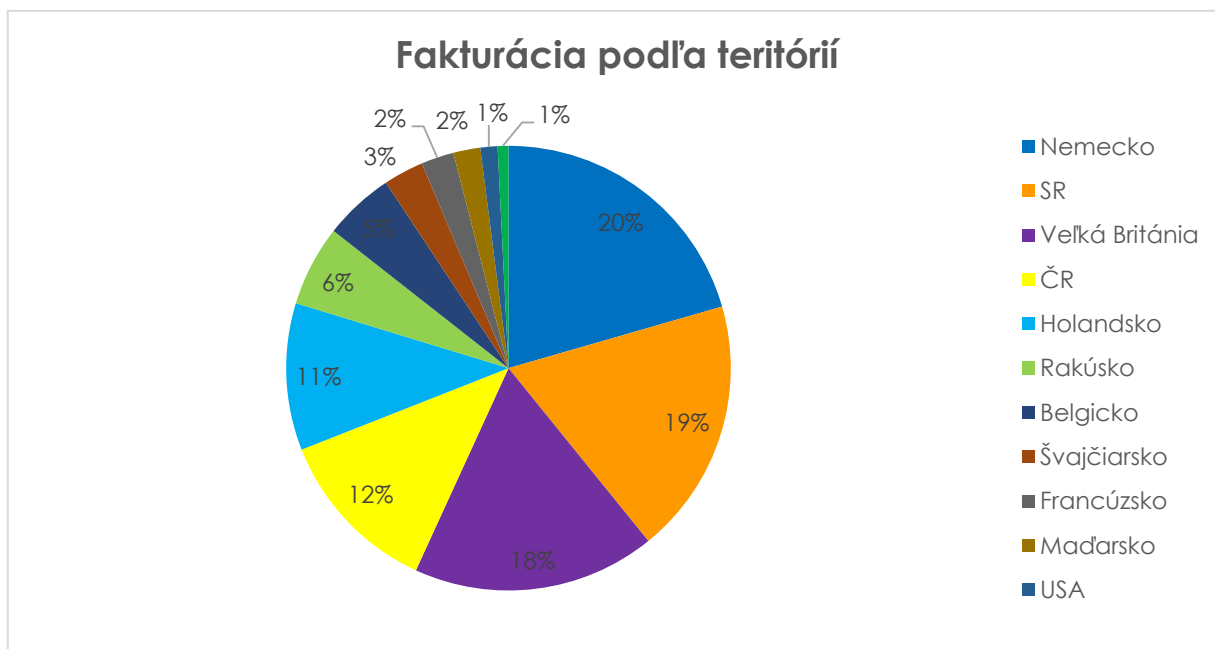
Vývoj akciovej spoločnosti v súlade s obsahom § 20 zákona o účtovníctve  
 Vývoj vybraných ukazovateľov firmy NEOGRAFIA, a. s., za roky 2022 – 2024

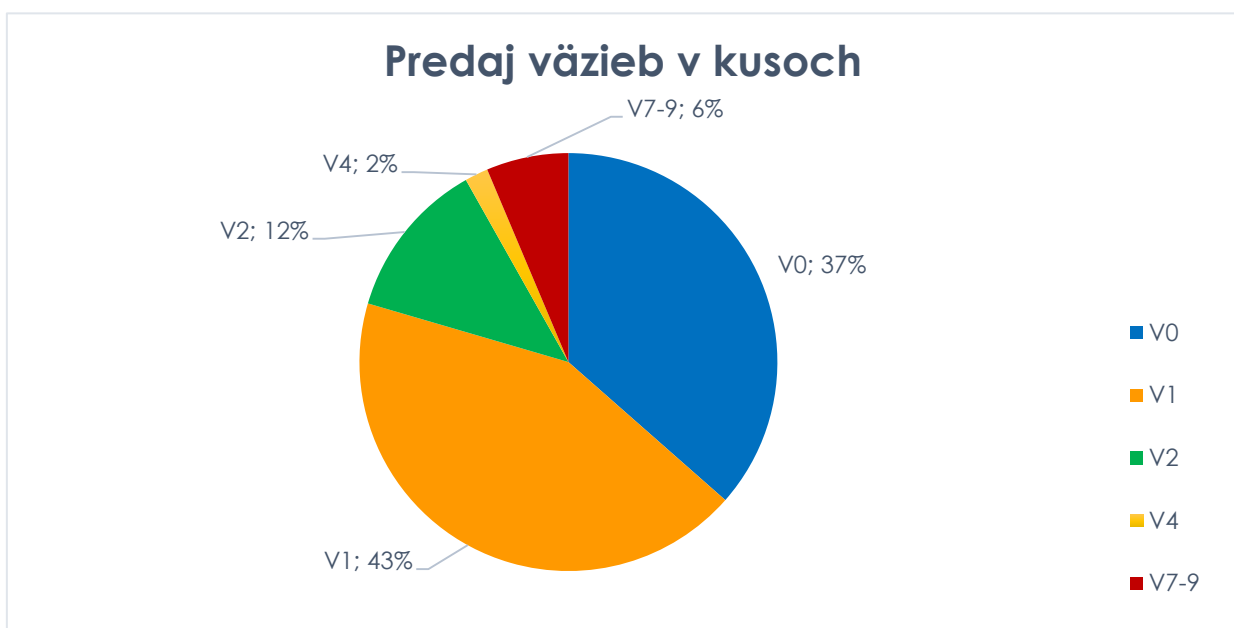
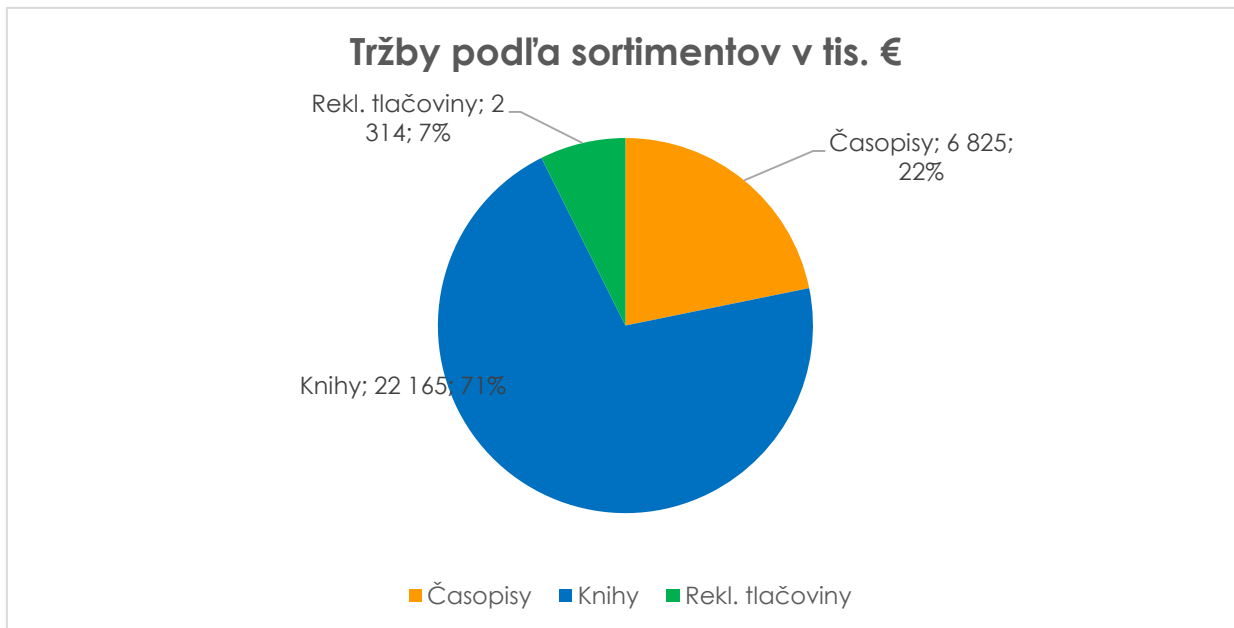
<b>Zadlženosť:</b>	2024	2023	2022
Celková zadlženosť	52,14 %	42,62 %	41,03 %
Podiel vlastného imania na bilančnej sume	47,45 %	57,38 %	58,97 %
Krytie dlhovej služby	-4,57	-5,45	2,84
<b>Likvidita:</b>			
Likvidita 3. stupňa	0,66	0,82	1,2
Finančné účty/Aktíva	0,27 %	0,66 %	0,03 %
<b>Rentabilita:</b>			
Rentabilita tržieb (ROS)	-13,24 %	-11,40 %	0,30 %
Návratnosť vlastného kapitálu	-34,43 %	-24,29 %	0,67 %
<b>Ukazovateľ aktivity:</b>			
Doba obratu zásob (v dňoch)	45	49	58
Doba obratu pohľadávok z OS (v dňoch)	45	44	62

Obchodná činnosť a polygrafický trh v roku 2024

## Výročná správa spoločnosti NEOGRAFIA, a. s. za rok 2024

Sekcia obchodu, tak ako už bolo spomenuté, čelila výzvam hlavne v oblasti akvizičných činností. Vedenie spoločnosti rozhodlo o posilnení obchodného tímu akvizičnými obchodníkmi, ktoré by sa malo realizovať v roku 2025. Je totiž nutné zmeniť pohľad na získavanie zákazníkov a preorientovať sa na nové trhy a výzvy. Taktiež je potrebné viac zosúladiť cenotvorbu s aktuálnymi nákladovými trendami. V súvislosti s optimalizáciou dôjde k efektívnejšiemu rozdeleniu úloh na obchodnom úseku. Bude zavedený nový systém workflow-u zadávania obchodným prípadov a objednávok, a taktiež nový systém automatizovanej cenotvorby. Ďalšou úlohou obchodného úseku je práca s pohľadávkami, zvýšená aktivita pri likvidácii skladových POZ materiálov a zavedenie nového CRM nástroja.





## Nákup papiera a materiálov

Obstarávanie papiera a materiálov sa v akciovej spoločnosti NEOGRAFIA riadi týmito základnými dokumentmi:

1. Smernica č. PR-03/0-09 Záväzné zásady obstarávania materiálu a služieb platné v a. s. NEOGRAFIA Martin,
2. Smernica č. PR-02/2-09 Podpisové a dispozičné oprávnenia platné v a. s. NEOGRAFIA Martin.

Podľa týchto dokumentov sa objednávanie materiálu riadi **štatútom Nákupnej rady** ako orgánu, ktorý na základe výberových konaní rozhoduje o tom, kto bude na dané obdobie hlavným dodávateľom priamych, režijných a iných materiálov, ktorých ročná hodnota nákupu presahuje 4 980 €. Časť priamych materiálov je definovaná zákaznikom a objednávajú sa, nakupujú aj spotrebovávajú na konkrétnu zákazku bez schvaľovania Nákupnou radou.

Všetky nákupy materiálu a služieb, ktorých ročný obrat je menší ako 4 980 €, sa obstarávajú prostredníctvom cenových ponúk od najmenej troch dodávateľov.

Obstarávanie papiera a lepenky sa uskutočňuje na základe cenníkov, ktoré zasielajú dodávatelia štandardných kvalít minimálne dva týždne pred začatím kvartálu. Prehľad nákupných cien podľa dodávateľov, druhov, gramáží a mernej jednotky (hárky, kg) sa predkladá Nákupnej rade, ktorá rozhodne, ktorí dodávatelia budú hlavní na dané obdobie a aká cena pre danú položku bude uvedená v obchodnom cenníku papiera a lepenky na výpočet cenových ponúk.

Najväčšími dodávateľmi NEOGRAFIE, a. s., v roku 2024, ktorí spolu dodali 70 % všetkých nákupov papiera a materiálov, boli:

SAPPI, UPM, MONDI, POLO, NORSKE SKOG, EUROPAPIER, HUBER, KODAK, FLINT, ESKA, HENKEL.

Objem obstaraného papiera a lepenky dosiahol **14.647 ton** v celkovej hodnote **15.137.505 €**.

Ďalšie nákupy materiálov za rok 2024 predstavovali objem **OSTPM** (ostatné priame materiály) **3.074.407 €** a **REZTECH** (režijné materiály) **985.666 €**.

Oddelenie nákupu vyjednáva vždy ceny papiera na základe porovnania s dokumentom **EUWID PAPER** (pre nemecký trh, ako základná referencia), aby sme udržali konkurencieschopnosť NEOGRAFIE voči európskym tlačiarňam našej veľkosti. Nákup a vývoj cien v roku 2024 bol relatívne stabilný, nákup papiera a materiálov klesol z dôvodu situácie na trhu s knihami a časopismi.

## Oblasť ľudských zdrojov

Medziročný pokles tržieb z predaja vlastných výrobkov sa prejavil aj na výške osobných nákladov. Skutočné osobné náklady a náklady na nájom pracovnej sily boli v roku 2024 o 382 tis. € nižšie ako plánované. Úspora je dosiahnutá najmä znížením stavu zamestnancov s cieľom prispôsobenia sa zložitej situácii v polygrafickom priemysle a zvýšeniu efektívnosti všetkých činností. Úsporu sa podarilo dosiahnuť napriek tomu, že v roku 2024 bola uskutočnená mzdová reforma, ktorej účelom bolo vniesť väčšiu spravodlivosť do systému odmeňovania v rámci základných miezd. V spolupráci s odborovou organizáciou bol spracovaný katalóg profesií. Tento krok bol potrebný aj ako reakcia na každoročné zvyšovanie minimálnej mzdy a ako nástroj na eliminovanie nežiaducich odchodov zamestnancov a na zabezpečenie konkurencieschopnosti firmy na trhu práce.

Priemerný evidenčný prepočítaný stav zamestnancov za rok 2024 bol 359 zamestnancov, čo predstavuje medziročný pokles o 40 a zníženie voči plánovanému stavu o 36 zamestnancov. Za obdobie rokov 2011 až 2024 sa priemerný prepočítaný stav znížil o 395 zamestnancov, čo v percentuálnom vyjadrení predstavuje zníženie o 52 %. Prioritou v oblasti zamestnanosti naďalej zostáva hľadanie rezerv, prerozdeľovanie práce, kumulovanie funkcií a tým zvyšovanie produktivity práce.

V období od 1. 1. 2024 do 31. 12. 2024 pristúpilo do pracovného pomeru 90 zamestnancov a z evidenčného stavu bolo vyradených 93 zamestnancov. Z uvedeného počtu 14 zamestnancov ukončilo pracovný pomer dohodou z dôvodu odchodu na dôchodok, 21 zamestnancov skončilo dohodou, 25 zamestnancov skončilo v skúšobnej dobe a 16 zamestnancov podalo výpoveď.

V školskom roku 2024/2025 sú v systéme duálneho vzdelávania v NEOGRAFII zapojení 4 žiaci. Dvaja v učebnom odbore tlačiar a dvaja v učebnom odbore knihár.

Situácia v oblasti bezpečnosti a ochrany zdravia pri práci je stabilizovaná. Preventívne opatrenia zahŕňajú systém pravidelných školení a pravidelných lekárskeho prehliadok zamestnancov, ktoré vykonáva odborný lekár pracovnej zdravotnej služby. V roku 2024 sme zaznamenali 3 registrované pracovné úrazy, čo predstavuje medziročné zníženie ich počtu o 3. Začiatkom roka bolo vykonané meranie rizikových faktorov hluk a prach na vybraných pracoviskách.

Na realizáciu podnikovej sociálnej politiky boli použité prostriedky z vytvoreného sociálneho fondu v objeme 60 tis. €. Najvyšší podiel (42 %) smeroval do príspevkov na stravovanie zamestnancov a 30 % sociálneho fondu bolo použitých na kompenzáciu nákladov na dopravu do zamestnania.

V priebehu roka sa vzdelávacích akcií zúčastnilo 567 účastníkov. Činnosť v tejto oblasti bola zameraná najmä na zabezpečenie povinných školení vyplývajúcich z príslušných predpisov. Celkovo 191 zamestnancov sa zúčastnilo školenia o bezpečnosti a ochrane zdravia pri práci a požiarnej ochrane.

Najdôležitejšími zmenami v organizačnej štruktúre spoločnosti boli presun odboru prevádzkovej bezpečnosti na úsek generálneho riaditeľa, vytvorenie odboru hospodárskej správy a odpadového hospodárstva, presun odborov riadenia kvality a kontrolingu na ekonomický úsek, vytvorenie oddelenia podpory predaja, vytvorenie odboru ponukových cien a technickej prípravy výroby a presun odboru informačných technológií na ekonomický úsek.

## Oblasť riadenia kvality

Kvalita produktov je spolu s dodržiavaním dohodnutých termínov a objemov jedným zo základných ukazovateľov výkonnosti výroby. V širšom význame je to miera efektivity a robustnosti zavedených systémov riadenia.

Straty z externých reklamácií, čiže spokojnosť zákazníka s úrovňou kvality našich produktov, sa začali zlepšovať zdokonalením vstupnej, operačnej a hlavne výstupnej kontroly, ale aj v minulosti zavedeným systémom predbežnej kontroly zákaziek s vyššou pridanou hodnotou. Celkové straty z externých reklamácií z obratu v roku 2024 (0,25 %) stúpili voči roku 2023 (0,08 %) o 0,17 % z obratu. Stanovený cieľ, 0,12 % z celkového obratu, sa nepodarilo splniť. Cieľ na rok 2025 bol oproti roku 2024 (0,12 %) zmenený na 0,15 %.

Straty z internej nekvality v roku 2024 (0,79 %) stúpili voči roku 2023 (0,64 %) o 0,15 % z obratu. Cieľ 0,40 % sa nepodarilo splniť. Cieľ na rok 2025 bol oproti roku 2024 (0,40 %) zmenený na 0,45 %.

NEOGRAFIA je držiteľom certifikátov systémov riadenia podľa medzinárodných noriem a spracovateľských reťazcov:

**Norma ISO 9001:2015 SYSTÉMY MANAŽÉRSTVA KVALITY** špecifikuje požiadavky na systém riadenia kvality a preukazuje schopnosť trvalo poskytovať produkty spĺňajúce požiadavky zákazníkov, ako aj právne a iné záväzné požiadavky. Neustálym zlepšovaním zavedeného systému sa snažíme zvyšovať spokojnosť zákazníkov a zainteresovaných strán.

**Norma ISO 12647-2:2013** a jej implementácia nám umožňuje štandardizovať tlačový proces, zvyšovať predvídateľnosť tlače, zlepšovať možnosť vzájomného porovnávania nátlakov s produkčnou tlačou, čo vedie k zlepšovaniu kvality tlače.

## Starostlivosť o životné prostredie a spoločenská zodpovednosť

NEOGRAFIA je moderným podnikom, ktorý venuje osobitnú pozornosť kvalite, životnému prostrediu, bezpečnosti a ochrane zdravia pri práci, sociálno-ekonomickým potrebám a iným záväzným požiadavkám.

**Norma ISO 14001:2015 SYSTÉMY MANAŽÉRSTVA ŽIVOTNÉHO PROSTREDIA** špecifikuje požiadavky na systém riadenia životného prostredia, ktorý používame na systematické kontinuálne zlepšovanie starostlivosti o životné prostredie. Na zvýšenie efektívnosti zavedeného systému na zmiernenie negatívnych vplyvov na životné prostredie sme zaviedli programy prevencie znečisťovania, triedenia odpadu, znižovania spotreby energie, šetrného využívania zdrojov, ochrany vôd a ovzdušia.

**Norma ISO 45001:2018 SYSTÉMY MANAŽÉRSTVA BEZPEČNOSTI A OCHRANY ZDRAVIA PRI PRÁCI** špecifikuje požiadavky na systém riadenia BOZP a spolu s legislatívnymi požiadavkami nám poskytuje rámec na systematické a trvalo udržateľné zlepšovanie pracovného prostredia z hľadiska BOZP. Kladieme dôraz na prevenciu identifikovaním nebezpečných situácií a zachytávaním „skoronehôd“.

**Certifikát spracovateľského reťazca FSC (Licenčný kód: FSC® C020353)** vyžaduje dodržiavanie požiadaviek štandardu FSC-STD-40-004 V3-1. Tento certifikát zaručuje zákazníkovi, že výrobok označený štítkom FSC pochádza zo zodpovedne obhospodarovaného lesa systémom FSC a

kontrolovaných zdrojov. V dodávateľskom reťazci sú okrem pôvodu drevnej suroviny kontrolované aj požiadavky na bezpečnosť a ochranu zdravia pri práci.

**Certifikát spracovateľského reťazca PEFC (Licenčný kód: PEFC/23-31-57)** vyžaduje dodržanie požiadaviek štandardu PEFC ST 2002:2020. Tento certifikát zaručuje zákazníkom, že výrobok označený štítkom PEFC pochádza zo šetrne obhospodarovaneého lesa systémom PEFC a z kontrolovaných zdrojov. V dodávateľskom reťazci sú okrem pôvodu drevnej suroviny kontrolované aj požiadavky na bezpečnosť a ochranu zdravia pri práci.

Životné prostredie je pre nás veľmi dôležité a preto vyrábame aj **klimaticky neutrálne produkty** s kompenzovaním emisií podporou environmentálnych projektov po celom svete. Náš potenciál redukovať emisie bol determinovaný a cez programy riadenia životného prostredia postupne znižujeme náš vplyv na globálne otepľovanie.

NEOGRAFIA, a. s., si uvedomuje význam spoločenskej zodpovednosti, je členom organizácie etického obchodu **Sedex** a spĺňa požiadavky 4-pilierového auditu **SMETA** zameraného na dodržiavanie legislatívnych požiadaviek, bezpečnosti a ochrany zdravia pri práci, ochrany životného prostredia a zásad podnikateľskej etiky. Riadime sa aj podmienkami medzinárodného projektu The Book Chain Project, schém či etických kódexov našich zákazníkov, a ich dodržiavanie vyžadujeme aj od našich partnerov.

NEOGRAFIA, a. s., bola hodnotená svetovo najdôveryhodnejším poskytovateľom hodnotení v oblasti spoločenskej zodpovednosti **EcoVadis**, pričom získala skóre 61/100 s percentilom 82. Tento výsledok zaraďuje našu spoločnosť medzi 18 percent najlepších tlačiarňí hodnotených spoločnosťou EcoVadis. Za tento úspech bola NEOGRAFIA, a. s., ocenená striebornou medailou EcoVadis.

V systéme **GS1** priradené globálne lokalizačné číslo GLN nám slúži na zjednodušený medzinárodný obchod.

## Oblasť investícií

Rok 2024 bol z hľadiska investícií konzervatívny, pričom sa investície realizovali najmä na odbore IT:

### 1. Switche JUNIPER

Uvedené switche boli zakúpené ako náhrada nevyhovujúcich starých switchov s ukončenou podporou výrobcu. Nové switche nám umožňujú posunúť úroveň bezpečnosti a to pomocou segmentácie siete, správou virtuálnych sietí, správou wifi sietí a pod.

Následne už bude platená len podpora, ktorá je súčasťou veľkej obnovy infraštruktúry na 5 rokov.

### 2. Systém zálohovania NAKIVO

Systém slúži na zálohovanie serverov, databáz, diskového priestoru, mailboxov a pod. Je to kompletný systém HW aj SW s možnosťou rozvoja. Systém nahradil doterajší zálohovací systém Veem, kde boli drahé každoročné poplatky za licencie.

Z dôvodu zabezpečenia chodu informačných sietí a zvýšenia bezpečnosti sietí spoločnosti, sme v roku 2024 pripravili projekt rozsiahlej obnovy resp. licenčného pokrytia systémov na 5 rokov s realizáciou

## V ý r o č n á s p r á v a s p o l o č n o s t i N E O G R A F I A, a. s. z a r o k 2 0 2 4

v roku 2025. Projekt je financovaný cez finančný leasing spoločnosťou Hewlett Packard Enterprise Slovakia, s.r.o. Projekt obsahuje : výmena Firewall, obnova Symantec, výmena HW, servery, diskové pole, obnova Juniper, VMware - s podporou a licenciami na obdobie 5 rokov.

### Návrh na rozdelenie zisku/vysporiadanie straty

O vysporiadaní straty za rok 2024 rozhodne valné zhromaždenie. Manažment Spoločnosti navrhne akcionárom vysporiadanie hospodárskeho výsledku nasledovne:

<i>Položka</i>	<i>2024</i>
Účtovná strata	4 216 738
<b><i>Vysporiadanie účtovnej straty</i></b>	<b><i>2024</i></b>
Prevod do neuhradenej straty minulých rokov	4 216 738
Prídel do zákonného rezervného fondu	-
<b>Spolu</b>	<b>4 216 738</b>

### V ý z n a m n é n á s l e d n é u d a l o s t i, k t o r é n a s t a l i p o 3 1. 1 2. 2 0 2 4 (k o n i e c ú č t o v n é h o o b d o b i a) d o d ň a z o s t a v e n i a t e j t o v ý r o č n e j s p r á v y (2 9.0 3.2 0 2 5)

Predstavenstvo spoločnosti Neografia, a.s. odvolalo Ing. Štefana Topľanského, z funkcie obchodného riaditeľa akciovej spoločnosti Neografia s účinnosťou od 01.02.2025.

Dozorná rada spoločnosti Neografia, a.s., navrhla odvolať Ing. Jozefa Makariva, z funkcie člena predstavenstva akciovej spoločnosti Neografia s účinnosťou od 01.04.2025.

**NEOGRAFIA, a. s. nemá organizačnú zložku v zahraničí.**

**Náklady na činnosť v oblasti výskumu a vývoja NEOGRAFIA, a.s. v roku 2024 nevykazuje.**

## Nadobudnutie vlastných CP (akcií, podielov, dlhopisov a pod.)

Spoločnosť v roku 2024 nadobudla vlastné akcie z dôvodu vrátenia akcií od zamestnancov (akcionárov), ktorí ukončili pracovný pomer a od akcionárov, ktorí sa rozhodli vrátiť akcie Spoločnosti.

	Počet	Nadobúdacía cena akcie	Menovitá hodnota akcie	Nadobúdacía hodnota vlastných akcií	Menovitá hodnota vlastných akcií	Podiel na základnom imaní
<b>Stav k 1.1.2024</b>	<b>66</b> <b>762</b>			<b>1 886 158</b>	<b>2 216 499</b>	<b>12,17 %</b>
Nadobudnuté vlastné akcie	1 376	33,20	33,20	45 683	45 683	0,25 %
Nadobudnuté vlastné akcie	60	4,65	33,20	279	1 992	0,01
<b>Stav k 31.12.2024</b>	<b>68</b> <b>198</b>			<b>1 932 120</b>	<b>2 264 174</b>	<b>12,43%</b>

## Zámery akciovej spoločnosti na rok 2025

Spoločnosť dlhodobo vykazuje postupný pokles tržieb, čo je spôsobené hlavne zmenami v zákazníckych zvyklostiach na polygrafickom trhu, nástupom digitálneho obsahu, prechodom hlavných zákazníkov na online verziu tradičných tlačných titulov, ako aj enormný odliv zákaziek smerovaný na ázijských producentov, ktorým nedokážeme konkurovať cenou.

Paralelne s trendom poklesu dopytu je zaznamenaný opačný trend v nákladových položkách, hlavne papier, energie a mzdy. Spoločnosť plánuje optimalizovať stav zamestnancov úmerne k objemu zákaziek. Jedná sa najmä o nevýrobných zamestnancov a v menšej miere aj o výrobných. Zameriavame sa na zjednodušenie administratívnych a výrobných procesov, aby sme ušetrili na personálnych nákladoch, ako aj postupné znižovanie skladových zásob, čo má vplyv na zlepšenie cashflow. Z dôvodu vysokého nárastu dane z nehnuteľností uvažujeme aj o predaji dubiózneho a dlhodobo nevyužívaného majetku v areály na Volgogradskej ulici. Čo sa týka produktového portfólia, tak plán je zamerať sa hlavne na hárkovú produkciu s vyššou pridanou hodnotou.

Tu sú 4 hlavné body na rozvoj v oblasti obchodu:

1. Zachovať a posilniť Top 20 zákazníkov (očakávaný nárast 3 % v obrate, pri zachovanej cenovej hladine).
2. Eliminovať nerentabilných zákazníkov, ktorí vôbec nezapadajú do konceptu Neografie (hodnotné knižné tituly s vysokou mierou polygrafického spracovania v prijateľných množstvách), a ktorých komerčný vzťah a dosahované ceny sú tak vzdialené ich schopnostiam, že úprava cien na požadovanú úroveň neprichádza z ich strany do úvahy.
3. Rozvíjať strednú skupinu 50-60 zákazníkov, ktorí sú naším cieľovým zákazníkom z pohľadu ceny a typu produktu, ale ich celkové saldo s Neografiou je malé.
4. Akvizičnou činnosťou organicky doplniť / nahradiť spodnú kategóriu novými zákazníkmi (alebo zákazníkmi, kde Neografia v minulosti mala kontakt, ktorý sa z akéhokoľvek dôvodu nepretavil do trvalej spolupráce).

Cieľom spoločnosti je prispôsobiť výrobné kapacity požiadavkám trhu tak, aby sme udržali spoločnosť na polygrafickom trhu na poprednej pozícii.

Mgr. Michal Tkáč, generálny riaditeľ

Výročná správa spoločnosti NEOGRAFIA, a. s. za rok 2024

Správa nezávislého audítora k účtovnej závierke a výročnej správe spoločnosti  
NEOGRAFIA, a.s. za obdobie k 31. decembru 2024



**SPRÁVA NEZÁVISLEHO AUDÍTORA K ÚČTOVNEJ  
ZÁVIERKE A VÝROČNEJ SPRÁVE SPOLOČNOSTI**

**NEOGRAFIA, a.s.**

za obdobie k 31. decembru 2024

knowing you

## SPRÁVA NEZÁVISLÉHO AUDÍTORA

Akcionárom, predstavenstvu a dozornej rade spoločnosti NEOGRAFIA, a.s.

### I. Správa z auditu účtovnej závierky

#### Podmienený názor

Uskutočnili sme audit účtovnej závierky spoločnosti NEOGRAFIA, a.s. („Spoločnosť“), ktorá obsahuje súvahu k 31. decembru 2024, výkaz ziskov a strát za rok končiaci sa k uvedenému dátumu, a poznámky, ktoré obsahujú súhrn významných účtovných zásad a účtovných metód.

Podľa nášho názoru, okrem skutočností uvedených v odseku Základ pre podmienený názor, priložená účtovná závierka poskytuje pravdivý a verný obraz finančnej situácie Spoločnosti k 31. decembru 2024 a výsledku jej hospodárenia za rok končiaci sa k uvedenému dátumu podľa zákona č. 431/2002 Z.z. o účtovníctve v znení neskorších predpisov (ďalej len „zákon o účtovníctve“) a postupmi účtovania pre podnikateľov.

#### Základ pre podmienený názor

Spoločnosť má v súlade so zákonom o účtovníctve k 31. decembru 2024 vytvorené opravné položky k majetku, a to k zásobám vo výške 175 928 € z dôvodov ich zastaranosti a bezobrátkovosti (detailnejšie vid' Poznámky bod III/3) a k pohľadávkam vo výške 1 947 039 € z dôvodu ich nedobytnosti (detailnejšie vid' Poznámky bod III/4). Náš názor je, že opravné položky mali byť v zásobách vyššie minimálne o 500 000 € a v pohľadávkach o 400 000 €. Ak by sa tieto úpravy zaúčtovali, boli by majetok a výsledok hospodárenia pred zdanením nižšie o uvedené sumy.

#### Zdôraznenie skutočností

Upozorňujeme na bod II.2 poznámok účtovnej závierky, v ktorom sa uvádza, že Spoločnosť dosiahla čistú stratu za rok končiaci sa 31. decembra 2024 vo výške 4 216 738 €. K tomuto dátumu krátkodobé pasíva prevyšujú krátkodobé aktíva o 1 963 416 €. Tieto a ostatné informácie uvedené v tejto časti poznámok naznačujú, že môže existovať neistota, ktorá môže vyvolať pochybnosti o schopnosti Spoločnosti nepretržite pokračovať vo svojej činnosti. Náš názor nie je vzhľadom na túto skutočnosť podmienený.

Audit sme vykonali podľa medzinárodných audítorských štandardov (International Standards on Auditing, ISA). Naša zodpovednosť podľa týchto štandardov je uvedená v odseku Zodpovednosť audítora za audit účtovnej závierky. Od Spoločnosti sme nezávislí podľa ustanovení zákona č. 423/2015 o štatutárnom audite a o zmene a doplnení zákona č. 431/2002 Z. z. o účtovníctve v znení neskorších predpisov (ďalej len „zákon

o štatutárnom audite") týkajúcich sa etiky, vrátane Etického kódexu audítora, relevantných pre náš audit účtovnej závierky a splnili sme aj ostatné požiadavky týchto ustanovení týkajúcich sa etiky. Sme presvedčení, že audítorské dôkazy, ktoré sme získali, poskytujú dostatočný a vhodný základ pre náš názor.

### **Zodpovednosť predstavenstva a dozornej rady za účtovnú závierku**

Predstavenstvo je zodpovedné za zostavenie tejto účtovnej závierky tak, aby poskytovala pravdivý a verný obraz podľa zákona o účtovníctve a za tie interné kontroly, ktoré považuje za potrebné na zostavenie účtovnej závierky, ktorá neobsahuje významné nesprávnosti, či už v dôsledku podvodu alebo chyby.

Pri zostavovaní účtovnej závierky je predstavenstvo zodpovedné za zhodnotenie schopnosti Spoločnosti nepretržite pokračovať vo svojej činnosti, za opísanie skutočností týkajúcich sa nepretržitého pokračovania v činnosti, ak je to potrebné, a za použitie predpokladu nepretržitého pokračovania v činnosti v účtovníctve, pokiaľ nemá v úmysle Spoločnosť zlikvidovať alebo ukončiť jej činnosť, alebo nemá inú reálnu možnosť, než tak urobiť.

Dozorná rada je zodpovedná za dohľad nad procesom finančného výkazníctva Spoločnosti.

### **Zodpovednosť audítora za audit účtovnej závierky**

Našou zodpovednosťou je získať primerané uistenie, či účtovná závierka ako celok neobsahuje významné nesprávnosti, či už v dôsledku podvodu alebo chyby, a vydať správu audítora, vrátane názoru. Primerané uistenie je uistenie vysokého stupňa, ale nie je zárukou toho, že audit vykonaný podľa medzinárodných audítorských štandardov vždy odhalí významné nesprávnosti, ak také existujú. Nesprávnosti môžu vzniknúť v dôsledku podvodu alebo chyby a za významné sa považujú vtedy, ak by sa dalo odôvodnene očakávať, že jednotlivo alebo v súhrne by mohli ovplyvniť ekonomické rozhodnutia používateľov, uskutočnené na základe tejto účtovnej závierky.

V rámci auditu uskutočneného podľa medzinárodných audítorských štandardov, počas celého auditu uplatňujeme odborný úsudok a zachovávame profesionálny skepticizmus. Okrem toho:

- Identifikujeme a posudzujeme riziká významnej nesprávnosti účtovnej závierky, či už v dôsledku podvodu alebo chyby, navrhujeme a uskutočňujeme audítorské postupy reagujúce na tieto riziká a získavame audítorské dôkazy, ktoré sú dostatočné a vhodné na poskytnutie základu pre náš názor. Riziko neodhalenia významnej nesprávnosti v dôsledku podvodu je vyššie ako toto riziko v dôsledku

chyby, pretože podvod môže zahŕňať tajnú dohodu, falšovanie, úmyselné vynechanie, nepravdivé vyhlásenie alebo obídenie internej kontroly.

- Oboznamujeme sa s internými kontrolami relevantnými pre audit, aby sme mohli navrhnúť audítorské postupy vhodné za daných okolností, ale nie za účelom vyjadrenia názoru na efektívnosť interných kontrol Spoločnosti.
- Hodnotíme vhodnosť použitých účtovných zásad a účtovných metód a primeranosť účtovných odhadov a uvedenie s nimi súvisiacich informácií, uskutočnené štatutárnym orgánom.
- Robíme záver o tom, či štatutárny orgán vhodne v účtovníctve používa predpoklad nepretržitého pokračovania v činnosti a na základe získaných audítorských dôkazov záver o tom, či existuje významná neistota v súvislosti s udalosťami alebo okolnosťami, ktoré by mohli významne spochybniť schopnosť Spoločnosti nepretržite pokračovať v činnosti. Ak dospejeme k záveru, že významná neistota existuje, sme povinní upozorniť v našej správe audítora na súvisiace informácie uvedené v účtovnej závierke alebo, ak sú tieto informácie nedostatočné, modifikovať náš názor. Naše závery vychádzajú z audítorských dôkazov získaných do dátumu vydania našej správy audítora. Budúce udalosti alebo okolnosti však môžu spôsobiť, že Spoločnosť prestane pokračovať v nepretržitej činnosti.
- Hodnotíme celkovú prezentáciu, štruktúru a obsah účtovnej závierky vrátane informácií v nej uvedených, ako aj to, či účtovná závierka zachytáva uskutočnené transakcie a udalosti spôsobom, ktorý vedie k ich vernému zobrazeniu.

## **II. Správa k ďalším požiadavkám zákonov a iných právnych predpisov**

### **Správa k informáciám, ktoré sa uvádzajú vo výročnej správe**

Predstavenstvo je zodpovedné za informácie uvedené vo výročnej správe, zostavenej podľa požiadaviek zákona o účtovníctve. Naš vyššie uvedený názor na účtovnú závierku sa nevzťahuje na iné informácie vo výročnej správe.

V súvislosti s auditom účtovnej závierky je našou zodpovednosťou oboznámenie sa s informáciami uvedenými vo výročnej správe a posúdenie, či tieto informácie nie sú vo významnom nesúlade s auditovanou účtovnou závierkou alebo našimi poznatkami, ktoré sme získali počas auditu účtovnej závierky, alebo sa inak zdajú byť významne nesprávne.

Posúdili sme, či výročná správa Spoločnosti obsahuje informácie, ktorých uvedenie vyžaduje zákon o účtovníctve.

Na základe prác vykonaných počas auditu účtovnej závierky, podľa nášho názoru:

- informácie vo výročnej správe zostavenej za rok 2024 sú v súlade s účtovnou závierkou za daný rok,
- výročná správa obsahuje ostatné informácie podľa zákona o účtovníctve.

Okrem toho, na základe našich poznatkov o účtovnej jednotke a situácii v nej, ktoré sme získali počas auditu účtovnej závierky, sme povinní uviesť, či sme zistili významné nesprávnosti vo výročnej správe, ktorú sme obdržali pred dátumom vydania tejto správy audítora. V tejto súvislosti sme nezistili ďalšie zistenia, okrem tých uvedených v časti I. tejto správy.

Bratislava, 31. marca 2025

**Kreston Slovakia Audit, s.r.o.**

Mlynské nivy 55,  
821 09 Bratislava - Ružinov  
Licencia UDVA č. 429



**Ing. Jozef Janík**

Štatutárny audítor  
Licencia UDVA č. 1127

# ÚČTOVNÁ ZÁVIERKA

podnikateľov v podvojnom účtovníctve



zostavená k . . 2 0

Číselné údaje sa zarovnávajú vpravo, ostatné údaje sa píše zľava. Nevyplnené riadky sa ponechávajú prázdne.

Údaje sa vypĺňajú paličkovým písmom (podľa tohto vzoru), písacím strojom alebo tlačiarňou, a to čiernou alebo tmavomodrou farbou.

Á Ä B Ć D É F G H Í J K L M N O P Q R Š T Ú V X Ý Ž 0 1 2 3 4 5 6 7 8 9

Daňové identifikačné číslo	Účtovná závierka	Účtovná jednotka	Mesiac	Rok
IČO	riadna	malá	Za obdobie od	2 0
	mimoriadna	velká	do	2 0
SK NACE	priebežná	(vyznačí sa x)	Bezprostredne predchádzajúce obdobie od	2 0
			do	2 0

Priložené súčasti účtovnej závierky

 Súvaha (Úč POD 1-01)  
(v celých eurách)

 Výkaz ziskov a strát (Úč POD 2-01)  
(v celých eurách)

 Poznámky (Úč POD 3-01)  
(v celých eurách alebo eurocentoch)

Obchodné meno (názov) účtovnej jednotky

### Sídlo účtovnej jednotky

Ulica	Číslo
PSČ	Obec
Označenie obchodného registra a číslo zápisu obchodnej spoločnosti	
Telefónne číslo	Faxové číslo
E-mailová adresa	

Zostavená dňa:

. . 2 0

Schválená dňa:

. . 2 0

Podpisový záznam štatutárneho orgánu účtovnej jednotky alebo člena štatutárneho orgánu účtovnej jednotky alebo podpisový záznam fyzickej osoby, ktorá je účtovnou jednotkou:

### Záznamy daňového úradu

Miesto pre evidenčné číslo

Odtlačok prezentačnej pečiatky daňového úradu



Ozna- čenie a	STRANA AKTÍV b	Číslo riadku c	Bežné účtovné obdobie		Bezprostredne predchádzajúce účtovné obdobie
			1	2	
			Brutto - časť 1 Korekcia - časť 2	Netto	
					Netto 3
	<b>SPOLU MAJETOK</b> r. 02 + r. 33 + r. 74	01			
<b>A.</b>	<b>Neobežný majetok</b> r. 03 + r. 11 + r. 21	02			
<b>A.I.</b>	<b>Dlhodobý nehmotný majetok súčet (r. 04 až r. 10)</b>	03			
A.I.1.	Aktivované náklady na vývoj (012) - /072, 091A/	04			
2.	Softvér (013) - /073, 091A/	05			
3.	Oceniťelné práva (014) - /074, 091A/	06			
4.	Goodwill (015) - /075, 091A/	07			
5.	Ostatný dlhodobý nehmotný majetok (019, 01X) - /079, 07X, 091A/	08			
6.	Obstarávaný dlhodobý nehmotný majetok (041) - /093/	09			
7.	Poskytnuté preddavky na dlhodobý nehmotný majetok (051) - /095A/	10			
<b>A.II.</b>	<b>Dlhodobý hmotný majetok súčet (r. 12 až r. 20)</b>	11			
A.II.1.	Pozemky (031) - /092A/	12			
2.	Stavby (021) - /081, 092A/	13			
3.	Samostatné hnuteľné veci a súbory hnuteľných vecí (022) - /082, 092A/	14			



Ozna- čenie a	STRANA AKTÍV b	Číslo riadku c	Bežné účtovné obdobie		Bezprostredne predchádzajúce účtovné obdobie
			1	2	
			Brutto - časť 1	Netto	Netto 3
			Korekcia - časť 2		
4.	Pestovateľské celky trvalých porastov (025) - /085, 092A/	15			
5.	Základné stádo a ťažné zvieratá (026) - /086, 092A/	16			
6.	Ostatný dlhodobý hmotný majetok (029, 02X, 032) - /089, 08X, 092A/	17			
7.	Obstarávaný dlhodobý hmotný majetok (042) - /094/	18			
8.	Poskytnuté preddavky na dlhodobý hmotný majetok (052) - /095A/	19			
9.	Opravná položka k nadobudnutému majetku (+/- 097) +/- 098	20			
<b>A.III.</b>	<b>Dlhodobý finančný majetok súčet (r. 22 až r. 32)</b>	<b>21</b>			
A.III.1.	Podielové cenné papiere a podiely v prepojených účtovných jednotkách (061A, 062A, 063A) - /096A/	22			
2.	Podielové cenné papiere a podiely s podielovou účasťou okrem v prepojených účtovných jednotkách (062A) - /096A/	23			
3.	Ostatné realizovateľné cenné papiere a podiely (063A) - /096A/	24			
4.	Pôžičky prepojeným účtovným jednotkám (066A) - /096A/	25			
5.	Pôžičky v rámci podielovej účasti okrem prepojeným účtovným jednotkám (066A) - /096A/	26			
6.	Ostatné pôžičky (067A) - /096A/	27			
7.	Dlhové cenné papiere a ostatný dlhodobý finančný majetok (065A, 069A,06XA) - /096A/	28			

Súvaha  
Úč POD 1 - 01

DIČ

IČO



Ozna- čenie a	STRANA AKTÍV b	Číslo riadku c	Bežné účtovné obdobie		Bezprostredne predchádzajúce účtovné obdobie	
			1	Brutto - časť 1		Netto 2
				Korekcia - časť 2		Netto 3
8.	Pôžičky a ostatný dlhodobý finančný majetok so zostatkovou dobou splatnosti najviac jeden rok (066A, 067A, 069A, 06XA) - /096A/	29				
9.	Účty v bankách s dobou viazanosti dlhšou ako jeden rok (22XA)	30				
10.	Obstarávaný dlhodobý finančný majetok (043) - /096A/	31				
11.	Poskytnuté preddavky na dlhodobý finančný majetok (053) - /095A/	32				
<b>B.</b>	<b>Obežný majetok</b> r. 34 + r. 41 + r. 53 + r. 66 + r. 71	<b>33</b>				
<b>B.I.</b>	<b>Zásoby</b> súčet (r. 35 až r. 40)	<b>34</b>				
B.I.1.	Materiál (112, 119, 11X) - /191, 19X/	35				
2.	Nedokončená výroba a polotovary vlastnej výroby (121, 122, 12X) - /192, 193, 19X/	36				
3.	Výrobky (123) - /194/	37				
4.	Zvieratá (124) - /195/	38				
5.	Tovar (132, 133, 13X, 139) - /196, 19X/	39				
6.	Poskytnuté preddavky na zásoby (314A) - /391A/	40				
<b>B.II.</b>	<b>Dlhodobé pohľadávky</b> súčet (r. 42 + r. 46 až r. 52)	<b>41</b>				
<b>B.II.1.</b>	<b>Pohľadávky z obchodného styku</b> súčet (r. 43 až r. 45)	<b>42</b>				

Súvaha  
Úč POD 1 - 01

DIČ

IČO



Označenie a	STRANA AKTÍV b	Číslo riadku c	Bežné účtovné obdobie		Bezprostredne predchádzajúce účtovné obdobie
			1	2	
			Brutto - časť 1	Netto	Netto 3
			Korekcia - časť 2		
1.a.	Pohľadávky z obchodného styku voči prepojeným účtovným jednotkám (311A, 312A, 313A, 314A, 315A, 31XA) - /391A/	43			
1.b.	Pohľadávky z obchodného styku v rámci podielovej účasti okrem pohľadávok voči prepojeným účtovným jednotkám (311A, 312A, 313A, 314A, 315A, 31XA) - /391A/	44			
1.c.	Ostatné pohľadávky z obchodného styku (311A, 312A, 313A, 314A, 315A, 31XA) - /391A/	45			
2.	Čistá hodnota zákazky (316A)	46			
3.	Ostatné pohľadávky voči prepojeným účtovným jednotkám (351A) - /391A/	47			
4.	Ostatné pohľadávky v rámci podielovej účasti okrem pohľadávok voči prepojeným účtovným jednotkám (351A) - /391A/	48			
5.	Pohľadávky voči spoločníkom, členom a združeniu (354A, 355A, 358A, 35XA) - /391A/	49			
6.	Pohľadávky z derivátových operácií (373A, 376A)	50			
7.	Iné pohľadávky (335A, 336A, 33XA, 371A, 374A, 375A, 378A) - /391A/	51			
8.	Odložená daňová pohľadávka (481A)	52			
<b>B.III.</b>	<b>Krátkodobé pohľadávky súčet (r. 54 + r. 58 až r. 65)</b>	<b>53</b>			
<b>B.III.1.</b>	<b>Pohľadávky z obchodného styku súčet (r. 55 až r. 57)</b>	<b>54</b>			
1.a.	Pohľadávky z obchodného styku voči prepojeným účtovným jednotkám (311A, 312A, 313A, 314A, 315A, 31XA) - /391A/	55			
1.b.	Pohľadávky z obchodného styku v rámci podielovej účasti okrem pohľadávok voči prepojeným účtovným jednotkám (311A, 312A, 313A, 314A, 315A, 31XA) - /391A/	56			



Označenie a	STRANA AKTÍV b	Číslo riadku c	Bežné účtovné obdobie		Bezprostredne predchádzajúce účtovné obdobie	
			1	Brutto - časť 1		Netto 2
				Korekcia - časť 2		Netto 3
1.c.	Ostatné pohľadávky z obchodného styku (311A, 312A, 313A, 314A, 315A, 31XA) - /391A/	57				
2.	Čistá hodnota zákazky (316A)	58				
3.	Ostatné pohľadávky voči prepojeným účtovným jednotkám (351A) - /391A/	59				
4.	Ostatné pohľadávky v rámci podielovej účasti okrem pohľadávok voči prepojeným účtovným jednotkám (351A) - /391A/	60				
5.	Pohľadávky voči spoločníkom, členom a združeniu (354A, 355A, 358A, 35XA, 398A) - /391A/	61				
6.	Sociálne poistenie (336A) - /391A/	62				
7.	Daňové pohľadávky a dotácie (341, 342, 343, 345, 346, 347) - /391A/	63				
8.	Pohľadávky z derivátových operácií (373A, 376A)	64				
9.	Iné pohľadávky (335A, 33XA, 371A, 374A, 375A, 378A) - /391A/	65				
<b>B.IV.</b>	<b>Krátkodobý finančný majetok súčet (r. 67 až r. 70)</b>	<b>66</b>				
B.IV.1.	Krátkodobý finančný majetok v prepojených účtovných jednotkách (251A, 253A, 256A, 257A, 25XA) - /291A, 29XA/	67				
2.	Krátkodobý finančný majetok bez krátkodobého finančného majetku v prepojených účtovných jednotkách (251A, 253A, 256A, 257A, 25XA) - /291A, 29XA/	68				
3.	Vlastné akcie a vlastné obchodné podiely (252)	69				
4.	Obstarávaný krátkodobý finančný majetok (259, 314A) - /291A/	70				



Ozna- čenie a	STRANA AKTÍV b	Číslo riadku c	Bežné účtovné obdobie		Bezprostredne predchádzajúce účtovné obdobie
			1	2	
B.V.	Finančné účty r. 72 + r. 73	71			Netto 3
B.V.1.	Peniaze (211, 213, 21X)	72			
2.	Účty v bankách (221A, 22X, +/- 261)	73			
C.	Časové rozlíšenie súčet (r. 75 až r. 78)	74			
C.1.	Náklady budúcich období dlhodobé (381A, 382A)	75			
2.	Náklady budúcich období krátkodobé (381A, 382A)	76			
3.	Príjmy budúcich období dlhodobé (385A)	77			
4.	Príjmy budúcich období krátkodobé (385A)	78			

Ozna- čenie a	STRANA PASÍV b	Číslo riadku c	Bežné účtovné obdobie 4	Bezprostredne predchádzajúce účtovné obdobie 5
	<b>SPOLU VLASTNÉ IMANIE A ZÁVÄZKY</b> r. 80 + r. 101 + r. 141	79		
A.	<b>Vlastné imanie</b> r. 81 + r. 85 + r. 86 + r. 87 + r. 90 + r. 93 + r. 97 + r. 100	80		
A.I.	<b>Základné imanie</b> súčet (r. 82 až r. 84)	81		
A.I.1.	Základné imanie (411 alebo +/- 491)	82		
2.	Zmena základného imania +/- 419	83		
3.	Pohľadávky za upísané vlastné imanie (-/-353)	84		
A.II.	<b>Emisné ážio (412)</b>	85		
A.III.	<b>Ostatné kapitálové fondy (413)</b>	86		
A.IV.	<b>Zákonné rezervné fondy</b> r. 88 + r. 89	87		
A.IV.1.	Zákonný rezervný fond a nedeliteľný fond (417A, 418, 421A, 422)	88		
2.	Rezervný fond na vlastné akcie a vlastné podieľy (417A, 421A)	89		



Označenie a	STRANA PASÍV b	Číslo riadku c	Bežné účtovné obdobie 4	Bezprostredne predchádzajúce účtovné obdobie 5
<b>A.V.</b>	<b>Ostatné fondy zo zisku r. 91 + r. 92</b>	<b>90</b>		
A.V.1.	Štatutárne fondy (423, 42X)	91		
2.	Ostatné fondy (427, 42X)	92		
<b>A.VI.</b>	<b>Oceňovacie rozdiely z precenenia súčet (r. 94 až r. 96)</b>	<b>93</b>		
A.VI.1.	Oceňovacie rozdiely z precenenia majetku a záväzkov (+/- 414)	94		
2.	Oceňovacie rozdiely z kapitálových účasí (+/- 415)	95		
3.	Oceňovacie rozdiely z precenenia pri zlúčení, splynutí a rozdelení (+/- 416)	96		
<b>A.VII.</b>	<b>Výsledok hospodárenia minulých rokov r. 98 + r. 99</b>	<b>97</b>		
A.VII.1.	Nerozdelený zisk minulých rokov (428)	98		
2.	Neuhradená strata minulých rokov (-/429)	99		
<b>A.VIII.</b>	<b>Výsledok hospodárenia za účtovné obdo- bie po zdanení +/- r. 01 - (r. 81 + r. 85 + r. 86 + r. 87 + r. 90 + r. 93 + r. 97 + r. 101 + r. 141)</b>	<b>100</b>		
<b>B.</b>	<b>Záväzky r. 102 + r. 118 + r. 121 + r. 122 + r. 136 + r. 139 + r. 140</b>	<b>101</b>		
<b>B.I.</b>	<b>Dlhodobé záväzky súčet (r. 103 + r. 107 až r. 117)</b>	<b>102</b>		
<b>B.I.1.</b>	<b>Dlhodobé záväzky z obchodného styku súčet (r. 104 až r. 106)</b>	<b>103</b>		
1.a.	Záväzky z obchodného styku voči prepojeným účtovným jednotkám (321A, 475A, 476A)	104		
1.b.	Záväzky z obchodného styku v rámci podielovej účasti okrem záväzkov voči prepojeným účtovným jednotkám (321A, 475A, 476A)	105		
1.c.	Ostatné záväzky z obchodného styku (321A, 475A, 476A)	106		
2.	Čistá hodnota zákazky (316A)	107		
3.	Ostatné záväzky voči prepojeným účtovným jednotkám (471A, 47XA)	108		
4.	Ostatné záväzky v rámci podielovej účasti okrem záväzkov voči prepojeným účtovným jednotkám (471A, 47XA)	109		
5.	Ostatné dlhodobé záväzky (479A, 47XA)	110		
6.	Dlhodobé prijaté preddavky (475A)	111		
7.	Dlhodobé zmenky na úhradu (478A)	112		
8.	Vydané dlhopisy (473A/-/255A)	113		
9.	Záväzky zo sociálneho fondu (472)	114		
10.	Iné dlhodobé záväzky (336A, 372A, 474A, 47XA)	115		
11.	Dlhodobé záväzky z derivátových operácií (373A, 377A)	116		
12.	Odložený daňový záväzok (481A)	117		



Ozna- čenie a	STRANA PASÍV b	Číslo riadku c	Bežné účtovné obdobie 4	Bezprostredne predchádzajúce účtovné obdobie 5
<b>B.II.</b>	<b>Dlhodobé rezervy r. 119 + r. 120</b>	<b>118</b>		
B.II.1.	Zákonné rezervy (451A)	119		
2.	Ostatné rezervy (459A, 45XA)	120		
<b>B.III.</b>	<b>Dlhodobé bankové úvery (461A, 46XA)</b>	<b>121</b>		
<b>B.IV.</b>	<b>Krátkodobé záväzky súčet (r. 123 + r. 127 až r. 135)</b>	<b>122</b>		
<b>B.IV.1.</b>	<b>Záväzky z obchodného styku súčet (r. 124 až r. 126)</b>	<b>123</b>		
1.a.	Záväzky z obchodného styku voči prepojeným účtovným jednotkám (321A, 322A, 324A, 325A, 326A, 32XA, 475A, 476A, 478A, 47XA)	124		
1.b.	Záväzky z obchodného styku v rámci podielovej účasti okrem záväzkov voči prepojeným účtovným jednotkám (321A, 322A, 324A, 325A, 326A, 32XA, 475A, 476A, 478A, 47XA)	125		
1.c.	Ostatné záväzky z obchodného styku (321A, 322A, 324A, 325A, 326A, 32XA, 475A, 476A, 478A, 47XA)	126		
2.	Čistá hodnota zákazky (316A)	127		
3.	Ostatné záväzky voči prepojeným účtovným jednotkám (361A, 36XA, 471A, 47XA)	128		
4.	Ostatné záväzky v rámci podielovej účasti okrem záväzkov voči prepojeným účtovným jednotkám (361A, 36XA, 471A, 47XA)	129		
5.	Záväzky voči spoločníkom a združeniu (364, 365, 366, 367, 368, 398A, 478A, 479A)	130		
6.	Záväzky voči zamestnancom (331, 333, 33X, 479A)	131		
7.	Záväzky zo sociálneho poistenia (336A)	132		
8.	Daňové záväzky a dotácie (341, 342, 343, 345, 346, 347, 34X)	133		
9.	Záväzky z derivátových operácií (373A, 377A)	134		
10.	Iné záväzky (372A, 379A, 474A, 475A, 479A, 47XA)	135		
<b>B.V.</b>	<b>Krátkodobé rezervy r. 137 + r. 138</b>	<b>136</b>		
B.V.1.	Zákonné rezervy (323A, 451A)	137		
2.	Ostatné rezervy (323A, 32X, 459A, 45XA)	138		
<b>B.VI.</b>	<b>Bežné bankové úvery (221A, 231, 232, 23X, 461A, 46XA)</b>	<b>139</b>		
<b>B.VII.</b>	<b>Krátkodobé finančné výpomoci (241, 249, 24X, 473A, /-/255A)</b>	<b>140</b>		
<b>C.</b>	<b>Časové rozlíšenie súčet (r. 142 až r. 145)</b>	<b>141</b>		
C.1.	Výdavky budúcich období dlhodobé (383A)	142		
2.	Výdavky budúcich období krátkodobé (383A)	143		
3.	Výnosy budúcich období dlhodobé (384A)	144		
4.	Výnosy budúcich období krátkodobé (384A)	145		

Výkaz ziskov a strát  
Úč POD 2 - 01

DIČ

IČO



Označenie a	Text b	Číslo riadku c	Skutočnosť	
			bežné účtovné obdobie 1	bezprostredne predchádzajúce účtovné obdobie 2
*	<b>Čistý obrat (časť účt. tr. 6 podľa zákona)</b>	<b>01</b>		
**	<b>Výnosy z hospodárskej činnosti spolu súčet (r. 03 až r. 09)</b>	<b>02</b>		
I.	Tržby z predaja tovaru (604, 607)	03		
II.	Tržby z predaja vlastných výrobkov (601)	04		
III.	Tržby z predaja služieb (602, 606)	05		
IV.	Zmeny stavu vnútroorganizačných zásob (+/-) (účtová skupina 61)	06		
V.	Aktivácia (účtová skupina 62)	07		
VI.	Tržby z predaja dlhodobého nehmotného majetku, dlhodobého hmotného majetku a materiálu (641, 642)	08		
VII.	Ostatné výnosy z hospodárskej činnosti (644, 645, 646, 648, 655, 657)	09		
**	<b>Náklady na hospodársku činnosť spolu r. 11 + r. 12 + r. 13 + r.14 + r. 15 + r. 20 + r. 21 + r. 24 + r. 25 + r. 26</b>	<b>10</b>		
A.	Náklady vynaložené na obstaranie predaného tovaru (504, 507)	11		
B.	Spotreba materiálu, energie a ostatných neskladovateľných dodávok (501, 502, 503)	12		
C.	Opravné položky k zásobám (+/-) (505)	13		
D.	Služby (účtová skupina 51)	14		
E.	Osobné náklady (r. 16 až r. 19)	15		
E.1.	Mzdové náklady (521, 522)	16		
2.	Odmeny členom orgánov spoločnosti a družstva (523)	17		
3.	Náklady na sociálne poistenie (524, 525, 526)	18		
4.	Sociálne náklady (527, 528)	19		
F.	Dane a poplatky (účtová skupina 53)	20		
G.	Odpisy a opravné položky k dlhodobému nehmotnému majetku a dlhodobému hmotnému majetku (r. 22 + r. 23)	21		
G.1.	Odpisy dlhodobého nehmotného majetku a dlhodobého hmotného majetku (551)	22		
2.	Opravné položky k dlhodobému nehmotnému majetku a dlhodobému hmotnému majetku (+/-) (553)	23		
H.	Zostatková cena predaného dlhodobého majetku a predaného materiálu (541, 542)	24		
I.	Opravné položky k pohľadávkam (+/-) (547)	25		
J.	Ostatné náklady na hospodársku činnosť (543, 544, 545, 546, 548, 549, 555, 557)	26		
***	<b>Výsledok hospodárenia z hospodárskej činnosti (+/-) (r. 02 - r. 10)</b>	<b>27</b>		



Ozna- čenie  a	Text  b	Číslo riadku  c	Skutočnosť	
			bežné účtovné obdobie	bezprostredne predchádzajúce účtovné obdobie
			1	2
*	<b>Pridaná hodnota (r. 03 + r. 04 + r. 05 + r. 06 + r. 07) - (r. 11 + r. 12 + r. 13 + r. 14)</b>	<b>28</b>		
**	<b>Výnosy z finančnej činnosti spolu r. 30 + r. 31 + r. 35 + r. 39 + r. 42 + r. 43 + r. 44</b>	<b>29</b>		
VIII.	Tržby z predaja cenných papierov a podielov (661)	30		
IX.	Výnosy z dlhodobého finančného majetku súčet (r. 32 až r. 34)	31		
IX.1.	Výnosy z cenných papierov a podielov od prepojených účtovných jednotiek (665A)	32		
2.	Výnosy z cenných papierov a podielov v podielovej účasti okrem výnosov prepojených účtovných jednotiek (665A)	33		
3.	Ostatné výnosy z cenných papierov a podielov (665A)	34		
X.	Výnosy z krátkodobého finančného majetku súčet (r. 36 až r. 38)	35		
X.1.	Výnosy z krátkodobého finančného majetku od prepojených účtovných jednotiek (666A)	36		
2.	Výnosy z krátkodobého finančného majetku v podielovej účasti okrem výnosov prepojených účtovných jednotiek (666A)	37		
3.	Ostatné výnosy z krátkodobého finančného majetku (666A)	38		
XI.	Výnosové úroky (r. 40 + r. 41)	39		
XI.1.	Výnosové úroky od prepojených účtovných jednotiek (662A)	40		
2.	Ostatné výnosové úroky (662A)	41		
XII.	Kurzové zisky (663)	42		
XIII.	Výnosy z precenenia cenných papierov a výnosy z derivátových operácií (664, 667)	43		
XIV.	Ostatné výnosy z finančnej činnosti (668)	44		
**	<b>Náklady na finančnú činnosť spolu r. 46 + r. 47 + r. 48 + r. 49 + r. 52 + r. 53 + r. 54</b>	<b>45</b>		
K.	Predané cenné papiere a podiely (561)	46		
L.	Náklady na krátkodobý finančný majetok (566)	47		
M.	Opravné položky k finančnému majetku (+/-) (565)	48		
N.	Nákladové úroky (r. 50 + r. 51)	49		
N.1.	Nákladové úroky pre prepojené účtovné jednotky (562A)	50		
2.	Ostatné nákladové úroky (562A)	51		
O.	Kurzové straty (563)	52		
P.	Náklady na precenenie cenných papierov a náklady na derivátové operácie (564, 567)	53		
Q.	Ostatné náklady na finančnú činnosť (568, 569)	54		



Ozna- čenie a	Text b	Číslo riadku c	Skutočnosť	
			bežné účtovné obdobie 1	bezprostredne predchádzajúce účtovné obdobie 2
***	Výsledok hospodárenia z finančnej činnosti (+/-) (r. 29 - r. 45)	55		
****	Výsledok hospodárenia za účtovné obdobie pred zdanením (+/-) (r. 27 + r. 55)	56		
R.	Daň z príjmov (r. 58 + r. 59)	57		
R.1.	Daň z príjmov splatná (591, 595)	58		
2.	Daň z príjmov odložená (+/-) (592)	59		
S.	Prevod podielov na výsledku hospodárenia spoločníkom (+/- 596)	60		
****	Výsledok hospodárenia za účtovné obdobie po zdanení (+/-) (r. 56 - r. 57 - r. 60)	61		

(údaje v tabuľkách sú uvedené v celých eurách, ak nie je uvedené inak)

## I. VŠEOBECNÉ INFORMÁCIE

### 1. Základné údaje o spoločnosti

Obchodné meno a sídlo	NEOGRAFIA, a.s. Sučianska 39A, 038 61 Martin – Priekopa
Dátum založenia	30. decembra 1993
Dátum vzniku (podľa obchodného registra)	1. januára 1994
Hospodárska činnosť	Polygrafická činnosť

### 2. Zamestnanci

Názov položky	2024	2023
Priemerný prepočítaný počet zamestnancov	359	399
Stav zamestnancov ku dňu, ku ktorému sa zostavuje účtovná závierka	362	365
z toho: vedúci zamestnanci	4	4

K vedúcim zamestnancom (kľúčový manažment) patrí generálny riaditeľ, zástupca generálneho riaditeľa a odborní riaditelia.

### 3. Neobmedzené ručenie

Spoločnosť NEOGRAFIA, a.s. (ďalej len „Spoločnosť“) nie je neobmedzene ručiacim spoločníkom v iných spoločnostiach podľa § 56 ods. 5 Obchodného zákonníka.

### 4. Právny dôvod zostavenia účtovnej závierky

Táto účtovná závierka je riadna individuálna účtovná závierka Spoločnosti. Bola zostavená za účtovné obdobie od 1. januára do 31. decembra 2024 podľa slovenských právnych predpisov, a to podľa § 17 ods. 6 zákona č. 431/2002 Zb. z. o účtovníctve („zákon o účtovníctve“) a súvisiacich postupov účtovania pre podnikateľov.

Účtovná závierka je zostavená na všeobecné použitie. Informácie v nej uvedené nie je možné použiť na účely akéhokoľvek špecifického používateľa ani na posúdenie jednotlivých transakcií. Používatelia účtovnej závierky by sa pri rozhodovaní nemali spoliehať na túto účtovnú závierku ako jediný zdroj informácií.

### 5. Audit účtovnej závierky

Spoločnosť má v súlade s §19 zákona o účtovníctve povinnosť štatutárneho auditu účtovnej závierky, ktorý sa uskutočňuje v súlade so zákonom č. 423/2015 Z. z. o štatutárnom audite („štatutárny audit“). Na vykonanie štatutárneho auditu účtovnej závierky zostavenej za rok 2024 a súvisiacej výročnej správy schválilo valné zhromaždenie dňa 26.6.2024 auditorskú spoločnosť Kreston Slovakia Audit, s. r. o., licencia SKAU/UDVA č. 429.

### 6. Schválenie účtovnej závierky za rok 2023

Účtovnú závierku Spoločnosti za rok 2023 schválilo riadne valné zhromaždenie, ktoré sa konalo dňa 26. júna 2024. Táto účtovná závierka a súvisiaca výročná správa za rok 2023 overená audítorom je uložená v registri účtovných závierok.

### 7. Konsolidovaná účtovná závierka

Spoločnosť nezostavila konsolidovanú účtovnú závierku, nakoľko uplatnila výnimku podľa § 22 ods. 12 zákona o účtovníctve.

## II. POUŽITÉ ÚČTOVNÉ ZÁSADY A ÚČTOVNÉ METÓDY

- Spoločnosť uplatňuje účtovné princípy a postupy účtovania v súlade so zákonom o účtovníctve a s postupmi účtovania pre podnikateľov, ktoré platia v Slovenskej republike. Účtovníctvo sa vedie v peňažných jednotkách slovenskej meny, t. j. v eurách.
- Účtovná závierka za rok 2024 bola spracovaná za predpokladu nepretržitého pokračovania v činnosti (going concern). Spoločnosť dlhodobo vykazuje postupný pokles tržieb, čo je spôsobené hlavne zmenami v zákazníckych zvyklostiach na polygrafickom trhu, nástupom digitálneho obsahu, prechodom hlavných zákazníkov na online verziu tradičných tlačených titulov. Dôvodom tohto poklesu je aj zvýšenie nákladov z pohľadu vysokého daňovo odvodového zaťaženia, rozsiahlej administratívy a investičnej záťaže pri zavádzaní „zero emission“ a IT bezpečnostných opatrení.

(údaje v tabuľkách sú uvedené v celých eurách, ak nie je uvedené inak)

Najmä z týchto dôvodov Spoločnosť dosiahla v roku 2024 stratu vo výške 4 216 738 EUR. Podiel jej vlastného imania na pasívach napriek tomu tvorí 47% a teda zadlženosť je 53%.

Spoločnosť neplní niektoré bankové kovenanty v súvislosti s prijatými bankovými úvermi, pričom jedna z financujúcich bánk pristúpila k prehodnoteniu výšky úverového rámca kontokorentného úveru. Vedenie spoločnosti túto situáciu aktívne rieši s predpokladom prefinancovania tohto úveru inou spolupracujúcou bankou a prijatím ozdravného plánu, ktorého realizácia sa začala od začiatku roka 2025. Spoločnosť si inak plní riadne svoje záväzky nielen voči štátnym inštitúciám, zamestnancom, ale aj voči obchodným partnerom.

Spoločnosť nepredpokladá ani okamžitý a priamy významný vplyv medzinárodnej situácie (konflikt na Ukrajine, globálny vývoj ekonomiky) na jej prevádzku, finančnú situáciu ako aj výsledky hospodárenia. Spoločnosť nevyklučuje pritom možný strednodobý alebo dlhodobý dopad, a preto vývoj sleduje, aby bolo možné včas reagovať a vyriešiť alebo zmierniť dopady.

Na základe uvedeného je vedenie spoločnosti presvedčené, že neexistujú významné neistoty, ktoré by mohli vyvolať pochybnosti o schopnosti účtovnej jednotky v dohľadnej budúcnosti naďalej nepretržite pokračovať vo svojej podnikateľskej činnosti.

3. Účtovníctvo sa vedie na základe dodržania časovej a vecnej súvislosti nákladov a výnosov. Za základ sa berú všetky náklady a výnosy, ktoré sa vzťahujú na účtovné obdobie bez ohľadu na dátum ich platenia.
4. Pri oceňovaní majetku a záväzkov sa uplatňuje zásada opatrnosti, t. j. berú sa za základ všetky riziká, straty a zníženia hodnoty, ktoré sa týkajú majetku a záväzkov a ktoré sú známe ku dňu, ku ktorému sa zostavuje účtovná závierka.
5. Moment zaúčtovania výnosov – výnosy sa účtujú pri splnení dodacích podmienok, nakoľko v tomto okamihu prechádzajú na odberateľa významné riziká a vlastnícke práva.
6. Dlhodobé a krátkodobé pohľadávky, záväzky, úvery a pôžičky – pohľadávky a záväzky sa v súvahe vykazujú ako dlhodobé alebo krátkodobé podľa zostatkovej doby splatnosti ku dňu, ku ktorému sa zostavuje účtovná závierka. Časť dlhodobej pohľadávky a časť dlhodobého záväzku, ktorých splatnosť nie je dlhšia ako jeden rok odo dňa, ku ktorému sa zostavuje účtovná závierka, sa vykazujú v súvahe ako krátkodobá pohľadávka alebo krátkodobý záväzok.
7. Použitie odhadov – zostavenie účtovnej závierky si vyžaduje, aby vedenie spoločnosti vypracovalo odhady a predpoklady, ktoré majú vplyv na vykazované sumy aktív a pasív, uvedenie možných budúcich aktív a pasív k dátumu, ku ktorému sa zostavuje účtovná závierka, ako aj na vykazovanú výšku výnosov a nákladov počas roka. Skutočné výsledky sa môžu od takýchto odhadov líšiť. Spoločnosť robí najmä tieto odhady: opravné položky, rezervy, odhad doby použitia dlhodobého odpisovaného majetku.
8. Vykázané dane – slovenské daňové právo nemá stále dostatok existujúcich precedensov a podlieha neustálym novelizáciám. Nakoľko existujú rôzne interpretácie daňových zákonov a predpisov pri uplatňovaní v rôznych typoch transakcií, sumy vykázané v účtovnej závierke sa môžu neskôr zmeniť podľa konečného stanoviska daňových úradov.
9. Spôsob ocenenia jednotlivých zložiek majetku a záväzkov – prvé ocenenie

Pri obstaraní majetku sa uplatňuje princíp obstarávacích cien (t. j. historických cien). Ocenenie jednotlivých položiek majetku a záväzkov je takéto:

- a) Dlhodobý hmotný a nehmotný majetok obstaraný kúpou – obstarávacou cenou. Obstarávacia cena je cena, za ktorú sa majetok obstaral, a náklady súvisiace s jeho obstaraním (prepravné a clo) a všetky zníženia tejto obstarávacej ceny. Úroky súvisiace s obstaraním dlhodobého hmotného majetku sa zahŕňajú do obstarávacej ceny majetku do momentu jeho zaradenia.
- b) Dlhodobý finančný majetok – obstarávacou cenou. Obstarávacia cena predstavuje cenu, za ktorú sa majetok obstaral, a náklady súvisiace s jeho obstaraním (poplatky a provízie maklérom, poradcom, burzám) a všetky zníženia tejto obstarávacej ceny.
- c) Zásoby obstarané kúpou:
  - Nakupovaný materiál – obstarávacou cenou. Pri úbytku rovnakého druhu zásob sa používa metóda FIFO. Do vedľajších nákladov vstupuje clo, prepravné a provízie. Vedľajšie náklady sa rozvrhujú ako odchýlka podľa podielu súčtu stavu a prírastku odchýlky na súčte stavu a prírastku zásob.

(údaje v tabuľkách sú uvedené v celých eurách, ak nie je uvedené inak)

- Nakupovaný tovar – obstarávacou cenou. Pri úbytku rovnakého druhu zásob sa používa metóda FIFO. Do vedľajších nákladov patrí prepravné, clo a provízie.
  - d) Zásoby vytvorené vlastnou činnosťou:
    - Nedokončená výroba, polotovary a výrobky sa oceňujú vlastnými nákladmi, ktoré zahŕňajú priame náklady vynaložené na výrobu alebo inú činnosť, prípadne aj časť nepriamych nákladov, ktoré sa vzťahujú na výrobu alebo inú činnosť.
  - e) Pohľadávky:
    - pri ich vzniku alebo bezodplatnom nadobudnutí – menovitou hodnotou,
    - pri odplatnom nadobudnutí (postúpení) alebo nadobudnutí vkladom do základného imania – obstarávacou cenou.
  - f) Krátkodobý finančný majetok (cenné papiere) – obstarávacou cenou. Obstarávacia cena je cena, za ktorú sa majetok obstaral, a náklady súvisiace s jeho obstaraním (poplatky a provízie maklérom, poradcom, burzám).
  - g) Časové rozlíšenie na strane aktív súvahy – očakávanou menovitou hodnotou.
  - h) Závazky:
    - pri ich vzniku – menovitou hodnotou,
    - pri prevzatí – obstarávacou cenou.
  - i) Rezervy – v očakávanej výške záväzku alebo poistnomatematickými metódami.
  - j) Dlhopisy, pôžičky, úvery:
    - pri ich vzniku – menovitou hodnotou,
    - pri prevzatí – obstarávacou cenou.
- Úroky z dlhopisov, pôžičiek a úverov sa účtujú do obdobia, s ktorým časovo a vecne súvisia.
- k) Časové rozlíšenie na strane pasív súvahy – očakávanou menovitou hodnotou.
  - l) Daň z príjmov splatná – podľa slovenského zákona o dani z príjmov sa splatné dane z príjmov určujú z účtovného zisku pred zdanením pri sadzbe 21 % po úpravách o niektoré položky na daňové účely.
  - m) Daň z príjmov odložená – účtuje sa pri dočasných rozdieloch medzi účtovnou hodnotou majetku a záväzkov vykázanou v súvahe a ich daňovou základňou, pri možnosti umorovať daňovú stratu v budúcnosti a pri možnosti previesť nevyužitú daňovú odpočty do budúcich období. Pri určení výšky odloženej dane z príjmov sa použila sadzba dane z príjmov platná v nasledujúcom účtovnom období, t. j. 24 %.
10. Spôsob ocenenia jednotlivých zložiek majetku a záväzkov – nasledujúce ocenenie
- a) Predpokladané riziká, straty a zníženia hodnoty, ktoré sa týkajú majetku a záväzkov, sa vyjadrujú prostredníctvom rezerv, opravných položiek a odpisov.
    - Rezervy – účtujú sa v očakávanej výške záväzku. Spoločnosť vytvára rezervu na nevyčerpanú dovolenku vrátane poistného, na reklamácie, na nevyfakturované dodávky a služby, na odchodné a iné zamestnanecké požitky. Ku dňu, ku ktorému sa zostavuje účtovná závierka, sa posudzuje ich výška a odôvodnenosť.
    - Opravné položky – účtujú sa v sume opodstatneného predpokladu zníženia hodnoty majetku oproti jeho oceneniu v účtovníctve, a to k zásobám bez obratu, k zásobám, ktorým možná realizačná hodnota klesla pod obstarávaciu cenu, resp. pod ocenenie vlastnými nákladmi a k pohľadávkam, ktorých úhrada je pochybná.
    - Plán odpisov
- Dlhodobý hmotný a nehmotný majetok sa odpisuje podľa plánu odpisov, ktorý bol stanovený vzhľadom na odhad jeho reálnej ekonomickej životnosti. Majetok sa odpisuje počas predpokladanej doby používania zodpovedajúcej spotrebe budúcich ekonomických úžitkov z majetku. Účtovné odpisy sú rovnomerné. Majetok sa začína odpisovať v mesiaci nasledujúcom po mesiaci zaradenia do používania.

(údaje v tabuľkách sú uvedené v celých eurách, ak nie je uvedené inak)

Priemerné životnosti podľa plánu odpisov sú:

<b>Druh majetku</b>	<b>Životnosť</b>	<b>Ročná sadzba odpisov</b>
Budovy a stavby	20 / 40 rokov	5 % / 2,5 %
Stroje a zariadenia	6 / 8 / 12 / 15 rokov	16,7 % / 12,5 % / 8,3 % / 6,7 %
Dopravné prostriedky	4 / 6 rokov	25 % / 16,7 %
Inventár	6 rokov	16,7 %
Softvér	2 / 3 roky	50 % / 33,3 %

Daňové odpisy sa uplatňujú podľa sadzieb uvedených v zákone o dani z príjmov platných pre rovnomerné a pri vybraných výrobných strojoch zrýchlené odpisovanie. Spoločnosť uplatňuje aj prerušenie daňového odpisovania na základe vyhodnotenia jeho optimálneho vplyvu na súčasné aj budúce výsledky spoločnosti.

- b) Podiely na základnom imaní v obchodných spoločnostiach sa oceňujú metódou vlastného imania, kedy sa hodnota investície ku dňu zostavenia účtovnej závierky upraví na hodnotu zodpovedajúcu miere účasti Spoločnosti na vlastnom imaní spoločnosti, v ktorej má Spoločnosť obchodný podiel. Zmena v ocenení sa účtuje prostredníctvom účtu 414 – Oceňovacie rozdiely z precenenia majetku a záväzkov. V prípade, že podiel Spoločnosti na vlastnom imaní inej spoločnosti je nula alebo menej ako nula, podiel na základnom imaní sa ocení nulou.
- c) Cenné papiere určené na obchodovanie a realizovateľné cenné papiere sa oceňujú reálnou hodnotou, ak je možné ju primerane stanoviť
- d) Všetky podiely sa tiež hodnotia, či nie sú nadhodnotené a či nie je treba vytvoriť opravné položky.
11. Prepočet údajov v cudzích menách na slovenskú menu
- Majetok a záväzky vyjadrené v cudzej mene sa prepočítavajú na eurá referenčným výmenným kurzom určeným a vyhláseným Európskou centrálnou bankou (ECB) alebo Národnou bankou Slovenska (NBS) v deň predchádzajúci dňu uskutočnenia účtovného prípadu a v deň, ku ktorému sa zostavuje účtovná závierka. Prijaté a poskytnuté preddavky v cudzej mene sa ku dňu, ku ktorému sa zostavuje účtovná závierka, neprepočítavajú.
12. Kontokorentné úvery sa pre účely Výkazu peňažných tokov vykazujú v peňažných prostriedkoch a pre účely Súvahy sú uvedené v úveroch.
13. Opravy chýb minulých období účtuje spoločnosť na minulé výsledky hospodárenia a nevýznamné opravy účtuje do bežného obdobia.

(údaje v tabuľkách sú uvedené v celých eurách, ak nie je uvedené inak)

**III. ÚDAJE VYKÁZANÉ NA STRANE AKTÍV SÚVAHY****1. Dlhodobý nehmotný a hmotný majetok (r.3 a 11)**

1.1. Pohyby na účtoch dlhodobého nehmotného majetku, oprávok, opravných položiek a zostatkovej hodnoty

31. december 2024

	<i>Aktivované náklady na vývoj</i>	<i>Softvér</i>	<i>Oceniiteľné práva</i>	<i>Goodwill</i>	<i>Ostatný dlhodobý nehmotný majetok</i>	<i>Obstarávaný dlhodobý nehmotný majetok</i>	<i>Poskytnuté preddavky</i>	<i>Celkom</i>
<b>Prvotné ocenenie</b>								
K 1. januára 2024	-	2 042 265	-	-	1 495	22 144	-	2 065 904
Prírastky	-	-	-	-	-	8 742	-	8 742
Úbytky	-	-	-	-	-	-	-	-
Presuny	-	-	-	-	-	-	-	-
K 31. decembru 2024	-	2 042 265	-	-	1 495	30 886	-	2 074 646
<b>Oprávky</b>								
K 1. januára 2024	-	2 006 068	-	-	1 495	-	-	2 007 563
Prírastky	-	1 646	-	-	-	-	-	1 646
Úbytky	-	-	-	-	-	-	-	-
Presuny	-	-	-	-	-	-	-	-
K 31. decembru 2024	-	2 007 714	-	-	1 495	-	-	2 009 209
<b>Opravná položka</b>								
K 1. januára 2024	-	-	-	-	-	-	-	-
Prírastky	-	-	-	-	-	-	-	-
Úbytky	-	-	-	-	-	-	-	-
Presuny	-	-	-	-	-	-	-	-
K 31. decembru 2024	-	-	-	-	-	-	-	-
<b>Zostatková hodnota</b>								
K 1. januára 2024	-	36 197	-	-	-	22 144	-	58 341
K 31. decembru 2024	-	34 551	-	-	-	30 886	-	65 437

(údaje v tabuľkách sú uvedené v celých eurách, ak nie je uvedené inak)

31. december 2023

	<i>Aktivované náklady na vývoj</i>	<i>Softvér</i>	<i>Oceniteľné práva</i>	<i>Goodwill</i>	<i>Ostatný dlhodobý nehmotný majetok</i>	<i>Obstarávaný dlhodobý nehmotný majetok</i>	<i>Poskytnuté preddavky</i>	<i>Celkom</i>
<b>Prvotné ocenenie</b>								
K 1. januára 2023	-	2 002 778	-	-	1 495	29 358	-	2 033 631
Prírastky	-	10 129	-	-	-	32 273	-	42 402
Úbytky	-	-	-	-	-	10 129	-	10 129
Presuny	-	29 358	-	-	-	-29 358	-	-
K 31. decembru 2023	-	2 042 265	-	-	1 495	22 144	-	2 065 904
<b>Oprávky</b>								
K 1. januára 2022	-	2 000 979	-	-	1 495	-	-	2 002 474
Prírastky	-	5 089	-	-	-	-	-	5 089
Úbytky	-	-	-	-	-	-	-	-
Presuny	-	-	-	-	-	-	-	-
K 31. decembru 2023	-	2 006 068	-	-	1 495	-	-	2 007 563
<b>Opravná položka</b>								
K 1. januára 2023	-	-	-	-	-	-	-	-
Prírastky	-	-	-	-	-	-	-	-
Úbytky	-	-	-	-	-	-	-	-
Presuny	-	-	-	-	-	-	-	-
K 31. decembru 2023	-	-	-	-	-	-	-	-
<b>Zostatková hodnota</b>								
K 1. januára 2023	-	1 799	-	-	-	29 358	-	31 157
K 31. decembru 2023	-	36 197	-	-	-	22 144	-	58 341

(údaje v tabuľkách sú uvedené v celých eurách, ak nie je uvedené inak)

## 1.2. Pohyby na účtoch dlhodobého hmotného majetku, oprávok, opravných položiek a zostatkovej hodnoty

31. december 2024

	Pozemky	Stavby	Samostatné hnuteľné veci a súbory hnuteľných vecí	Pestovateľské celky trvalých porastov	Základn é stádo a ťažné zvieratá	Ostatný dlhodobý hmotný majetok	Obstarávaný dlhodobý hmotný majetok	Poskytnuté preddavky	Celkom
<b>Prvotné ocenenie</b>									
K 1. januára 2024	1 138 698	19 761 397	64 037 441	-	-	-	87 942	5 186	85 030 664
Prírastky	-	52 936	77 400	-	-	-	77 599	-	207 935
Úbytky	29 725	3 149	2 064 250	-	-	-	130 336	-	2 227 460
Presuny	-	-	-	-	-	-	-	-	-
K 31. decembru 2024	1 108 973	19 811 184	62 050 591	-	-	-	35 205	5 186	83 011 139
<b>Oprávky</b>									
K 1. januára 2024	-	10 583 738	58 232 735	-	-	-	-	-	68 816 473
Prírastky	-	445 367	874 590	-	-	-	-	-	1 319 957
Úbytky	-	3 149	2 064 250	-	-	-	-	-	2 067 399
Presuny	-	-	-	-	-	-	-	-	-
K 31. decembru 2024	-	11 025 956	57 043 075	-	-	-	-	-	68 069 031
<b>Opravná položka</b>									
K 1. januára 2024	-	-	-	-	-	-	-	-	-
Prírastky	-	-	-	-	-	-	-	-	-
Úbytky	-	-	-	-	-	-	-	-	-
Presuny	-	-	-	-	-	-	-	-	-
K 31. decembru 2024	-	-	-	-	-	-	-	-	-
<b>Zostatková hodnota</b>									
K 1. januára 2024	1 138 698	9 177 659	5 804 706	-	-	-	87 942	5 186	16 214 191
K 31. decembru 2024	1 108 973	8 785 228	5 007 516	-	-	-	35 205	5 186	14 942 108

Spoločnosť zaradila fotovoltickú elektrárňu a vyradila tlačový stroj zn. ROLAND a rekreačnú chatu spolu s príslušným pozemkom.

(údaje v tabuľkách sú uvedené v celých eurách, ak nie je uvedené inak)

31. december 2023

	Pozemky	Stavby	Samostatné hnutelné veci a súbory hnutelných vecí	Pestovateľské celky trvalých porastov	Základn é stádo a ťažné zvieratá	Ostatný dlhodobý hmotný majetok	Obstarávaný dlhodobý hmotný majetok	Poskytnuté preddavky	Celkom
<b>Prvotné ocenenie</b>									
K 1. januára 2023	1 138 698	19 643 622	63 768 399	-	-	-	70 223	56 176	84 677 118
Prírastky	-	117 775	1 514 062	-	-	-	1 653 858	823 379	4 109 074
Úbytky	-	-	1 245 020	-	-	-	1 636 139	874 369	3 755 528
Presuny	-	-	-	-	-	-	-	-	-
K 31. decembru 2023	1 138 698	19 761 397	64 037 441	-	-	-	87 942	5 186	85 030 664
<b>Oprávky</b>									
K 1. januára 2023	-	10 134 143	58 119 284	-	-	-	-	-	68 253 427
Prírastky	-	830 215	1 290 158	-	-	-	-	-	2 120 373
Úbytky	-	380 620	1 176 707	-	-	-	-	-	1 557 327
Presuny	-	-	-	-	-	-	-	-	-
K 31. decembru 2023	-	10 583 738	58 232 735	-	-	-	-	-	68 816 473
<b>Opravná položka</b>									
K 1. januára 2023	-	-	-	-	-	-	-	-	-
Prírastky	-	-	-	-	-	-	-	-	-
Úbytky	-	-	-	-	-	-	-	-	-
Presuny	-	-	-	-	-	-	-	-	-
K 31. decembru 2023	-	-	-	-	-	-	-	-	-
<b>Zostatková hodnota</b>									
K 1. januára 2023	1 138 698	9 509 479	5 649 115	-	-	-	70 223	56 176	16 423 691
K 31. decembru 2023	1 138 698	9 177 659	5 804 706	-	-	-	87 942	5 186	16 214 191

Najvýznamnejšie investície v roku 2023 predstavovali tieto investície:

- skladací stroj v objeme 499 387 EUR
- fotovoltaický systém v objeme 446 580 EUR

(údaje v tabuľkách sú uvedené v celých eurách, ak nie je uvedené inak)

### 1.3. Záložné právo a obmedzenie disponovania s dlhodobým nehmotným a hmotným majetkom

K 31. decembru 2024 má Spoločnosť dlhodobý hmotný majetok v zostatkovej hodnote 12 067 269 EUR (2023: 5 677 300 EUR), na ktorý je zriadené záložné právo. U žiadneho dlhodobého majetku nie je obmedzené právo nakladania s ním.

## 2. Dlhodobý finančný majetok (r.21)

### 2.1. Pohyby na účtoch dlhodobého finančného majetku

31. december 2024

	<i>Podielové cenné papiere a podiely v prepojených účtovných jednotkách</i>	<i>Podielové cenné papiere a podiely s podielovou účasťou okrem v prepojených účtovných jednotkách</i>	<i>Ostatné realizovateľné cenné papiere a podiely</i>	<i>Pôžičky prepojeným účtovným jednotkám</i>	<i>Pôžičky v rámci podielovej účasti okrem prepojeným účtovným jednotkám</i>	<i>Ostatné pôžičky</i>	<i>Dlhové cenné papiere a ostatný dlhodobý finančný majetok</i>	<i>Pôžičky a ostatný dlhodobý finančný majetok so zostatkovou dobou splatnosti najviac jeden rok</i>	<i>Účty v bankách s dobou viazanosti dlhšou ako jeden rok</i>	<i>Obstarávaný dlhodobý finančný majetok</i>	<i>Poskytnuté preddavky na dlhodobý finančný majetok</i>	<i>Celkom</i>
<b>Prvotné ocenenie</b>												
K 1. januáru 2024	39 261	-	221 817	610 000	-	-	-	236 000	-	-	-	1 107 078
Prírastky	3 845	-	-	-	-	-	-	-	-	-	-	3 845
Úbytky	-	-	-	20 000	-	-	-	-	-	-	-	20 000
Presuny	-	-	-	-	-	-	-	-	-	-	-	-
K 31. decembru 2024	43 106	-	221 817	590 000	-	-	-	236 000	-	-	-	1 090 923
<b>Opravná položka</b>												
K 1. januáru 2024	-	-	211 857	-	-	-	-	-	-	-	-	211 857
Prírastky	-	-	-	-	-	-	-	-	-	-	-	-
Úbytky	-	-	-	-	-	-	-	-	-	-	-	-
Presuny	-	-	-	-	-	-	-	-	-	-	-	-
K 31. decembru 2024	-	-	211 857	-	-	-	-	-	-	-	-	211 857
<b>Účtovná hodnota</b>												
K 1. januáru 2024	39 261	-	9 960	610 000	-	-	-	236 000	-	-	-	895 221
K 31. decembru 2024	43 106	-	9 960	590 000	-	-	-	236 000	-	-	-	879 066

(údaje v tabuľkách sú uvedené v celých eurách, ak nie je uvedené inak)

31. december 2023

	<i>Podielové cenné papiere a podiely v prepojených účetných jednotkách</i>	<i>Podielové cenné papiere a podiely s podielovou účasťou okrem v prepojených účetných jednotkách</i>	<i>Ostatné realizovateľné cenné papiere a podiely</i>	<i>Pôžičky prepojeným účetným jednotkám</i>	<i>Pôžičky v rámci podielovej účasti okrem prepojeným účetným jednotkám</i>	<i>Ostatné pôžičky</i>	<i>Dlhové cenné papiere a ostatný dlhodobý finančný majetok</i>	<i>Pôžičky a ostatný dlhodobý finančný majetok so zostatkovou dobou splatnosti najviac jeden rok</i>	<i>Účty v bankách s dobou viazanosti dlhšou ako jeden rok</i>	<i>Obstarávaný dlhodobý finančný majetok</i>	<i>Poskytnuté preddavky na dlhodobý finančný majetok</i>	<i>Celkom</i>
<b>Prvotné ocenenie</b>												
K 1. januáru 2023	33 506	-	221 817	630 000	-	-	-	236 000	-	-	-	1 121 323
Prírastky	5 755	-	-	-	-	-	-	-	-	-	-	5 755
Úbytky	-	-	-	20 000	-	-	-	-	-	-	-	20 000
Presuny	-	-	-	-	-	-	-	-	-	-	-	-
K 31. decembru 2023	39 261	-	221 817	610 000	-	-	-	236 000	-	-	-	1 107 078
<b>Opravná položka</b>												
K 1. januáru 2023	-	-	211 857	-	-	-	-	-	-	-	-	211 857
Prírastky	-	-	-	-	-	-	-	-	-	-	-	-
Úbytky	-	-	-	-	-	-	-	-	-	-	-	-
Presuny	-	-	-	-	-	-	-	-	-	-	-	-
K 31. decembru 2023	-	-	211 857	-	-	-	-	-	-	-	-	211 857
<b>Účtovná hodnota</b>												
K 1. januáru 2023	33 506	-	9 960	630 000	-	-	-	236 000	-	-	-	909 466
K 31. decembru 2023	39 261	-	9 960	610 000	-	-	-	236 000	-	-	-	895 221

(údaje v tabuľkách sú uvedené v celých eurách, ak nie je uvedené inak)

## 2.2. Štruktúra dlhodobého finančného majetku

Obchodné meno a sídlo spoločnosti	Podiel na ZI %	Hlasovacie práva %	Hodnota vlastného imania	Výsledok hospodárenia	Účtovná hodnota dlhodobého finančného majetku
-Podielové cenné papiere a podiely v prepojených účtovných jednotkách Neografia Real, s.r.o.	100	100	43 106	3 845	43 106
-Ostatné realizovateľné cenné papiere a podiely MARTIMEX, a.s.	0,28	0,28	-	-	9 960
Matičný fond, a.s. v likvidácii	10,1	6,04	-	-	-
WAiF	4,2	4,2	-	-	-
	-	-	-	-	-
<b>Spolu</b>					<b>53 066</b>

Na Matičný fond, a.s. v likvidácii je vytvorená opravná položka. Fond WAiF bol precenený na reálnu hodnotu.

Ocenenie metódou vlastného imania podielu v Neografia Real:

	2024	2023
Stav k 1. januáru	39 261	33 506
Prírastok podielov v obstarávacej cene	-	-
Zmena z precenenia účtovaná do vlastného imania	3 845	5 755
Úbytok podielov v ocenení podľa metódy vlastného imania	-	-
<b>Stav k 31. decembru</b>	<b>43 106</b>	<b>39 261</b>

## 2.3. Pôžičky prepojeným účtovným jednotkám a ostatné pôžičky

Spoločnosť	Suma istina	Opravná položka	Úroková sadzba	Úrok za rok	Dátum splatnosti	Záruka	Suma splatná v eurách	
	EUR	EUR	%	EUR			v r. 2025	po r. 2025
Neografia Real, s.r.o.	610 000	-	1,3	8 114	30.06.2055	-	20 000	590 000
Matica slovenská	80 000	-	4,8	3 840	04.10.2025	-	80 000	-
Matica slovenská	136 000	-	4,8	6 528	31.8.2025	-	136 000	-
<b>Celkom</b>	<b>826 000</b>			<b>18 482</b>			<b>236 000</b>	<b>590 000</b>

## 3. Zásoby (r.34)

### 3.1. Prehľad o opravných položkách podľa jednotlivých súvahových položiek

Položka	1. 1. 2024	Tvorba	Zúčtovanie z dôvodu zániku opodstatnenosti	Zúčtovanie z dôvodu vyradenia majetku z účtovníctva	31.12.2024
Materiál	165 970	-	-	-	165 970
Výrobky	9 958	-	-	-	9 958
<b>Spolu</b>	<b>175 928</b>	-	-	-	<b>175 928</b>

Spoločnosť má vytvorené opravné položky k časti zásob materiálu, u ktorých nebol pohyb viac ako 720 dní a k výrobkom v dôsledku poklesu predajných cien. Zásoby nie sú zábezpeku žiadnych úverov. Spoločnosť nemala žiadne obmedzené právo s disponovaním zásob.

Spoločnosť má uzatvorenú poisťnú zmluvu s poisťovňou PREMIUM Insurance Company Limited na krytie všetkých rizík. Poistenie zásob je do výšky 6.5 mil. €, spoluúčasť je od 300 do 3 000 € podľa druhu a výšky škody.

(údaje v tabuľkách sú uvedené v celých eurách, ak nie je uvedené inak)

**4. Krátkodobé pohľadávky (r.53)**4.1. Veková štruktúra pohľadávok

31. december 2024

Položka	Splatnosť		Celkom
	v lehote splatnosti	po lehote splatnosti	
<b>Krátkodobé pohľadávky</b>			
Pohľadávky z obchodného styku	3 091 311	2 684 262	5 775 573
Pohľadávky z obchodného styku voči prepojeným účtovným jednotkám	19 998	-850	19 148
Pohľadávky voči spoločníkom, členom a združeniu	-	-	-
Sociálne poistenie	-	-	-
Daňové pohľadávky a dotácie	75 545	-	75 545
Iné pohľadávky	25 230	510	25 740
<b>Spolu krátkodobé pohľadávky</b>	<b>3 212 084</b>	<b>2 683 922</b>	<b>5 896 006</b>

31. december 2023

Položka	Splatnosť		Celkom
	v lehote splatnosti	po lehote splatnosti	
<b>Krátkodobé pohľadávky</b>			
Pohľadávky z obchodného styku	3 398 136	3 116 106	6 514 242
Pohľadávky z obchodného styku voči prepojeným účtovným jednotkám	18 633	7 246	25 879
Pohľadávky voči spoločníkom, členom a združeniu	-	-	-
Sociálne poistenie	-	-	-
Daňové pohľadávky a dotácie	363 459	-	363 459
Iné pohľadávky	22 228	510	22 738
<b>Spolu krátkodobé pohľadávky</b>	<b>3 802 456</b>	<b>3 123 862</b>	<b>6 926 318</b>

	2024	2023
<b>Krátkodobé pohľadávky z obchodného styku po lehote splatnosti, z toho:</b>	<b>2 683 412</b>	<b>3 123 352</b>
Do 30 dní	384 827	287 548
Nad 30 dní do 90 dní	50 064	78 127
Nad 90 dní do 180 dní	57 772	14 561
Nad 180 dní do 360 dní	-	8 770
Nad 360 dní	2 190 749	2 734 346
<b>Krátkodobé pohľadávky z obchodného styku v lehote splatnosti</b>	<b>3 111 309</b>	<b>3 416 769</b>
<b>Krátkodobé pohľadávky z obchodného styku</b>	<b>5 794 721</b>	<b>6 540 121</b>

4.2. Opravné položky k pohľadávkam

Položky súvahy, ku ktorým sú tvorené opravné položky:

Položka	1. 1. 2024	Tvorba	Zúčtovanie z dôvodu zániku opodstatnenosti	Zúčtovanie z dôvodu vyradenia majetku z účtovníctva	31.12.2024
Pohľadávky z obchodného styku	2 279 310	0	34 869	297 402	1 947 039
Pohľadávky z obchodného styku voči prepojeným účtovným jednotkám	-	-	-	-	-
Iné pohľadávky	510	-	-	-	510
<b>Spolu</b>	<b>2 279 820</b>	<b>0</b>	<b>34 869</b>	<b>297 402</b>	<b>1 947 549</b>

Opravné položky k pohľadávkam predstavujú 33 % krátkodobých pohľadávok

(údaje v tabuľkách sú uvedené v celých eurách, ak nie je uvedené inak)

#### 4.3. Záložné právo a obmedzené nakladanie s pohľadávkami

Opis predmetu záložného práva	2024	
	Hodnota predmetu	Hodnota pohľadávky
Pohľadávky kryté záložným právom alebo inou formou zabezpečenia	-	-
Hodnota pohľadávok, na ktoré sa zriadilo záložné právo	2 888 704	3 610 880
Hodnota pohľadávok, pri ktorých je obmedzené právo s nimi nakladať	-	-

#### 5. Krátkodobý finančný majetok (r.66)

Položka	1. 1. 2024	Prírastky	Úbytky	Presuny	31.12.2024
<b>Krátkodobý finančný majetok</b>					
Vlastné akcie a vlastné obchodné podiely	1 886 158	45 962	-	-	1 932 120
	-	-	-	-	-
<b>Spolu</b>	<b>1 886 158</b>	<b>45 962</b>	<b>-</b>	<b>-</b>	<b>1 932 120</b>

Spoločnosť v roku 2024 nadobudla vlastné akcie z dôvodu vrátenia akcií od zamestnancov (akcionárov), ktorí ukončili pracovný pomer a od akcionárov, ktorí sa rozhodli vrátiť akcie Spoločnosti.

	Počet	Nadobúdacía cena akcie	Menovitá hodnota akcie	Nadobúdacía hodnota vlastných akcií	Menovitá hodnota vlastných akcií	Podiel na základnom imaní
<b>Stav k 1.1.2024</b>	<b>66 762</b>			<b>1 886 158</b>	<b>2 216 499</b>	<b>12,17 %</b>
Nadobudnuté vlastné akcie	1 376	33,20	33,20	45 683	45 683	0,25 %
Nadobudnuté vlastné akcie	60	4,65	33,20	279	1 992	0,01
<b>Stav k 31.12.2024</b>	<b>68 198</b>			<b>1 932 120</b>	<b>2 264 174</b>	<b>12,43%</b>

#### 6. Časové rozlíšenie (r.76)

Položka	31.12.2024	31.12.2023
Náklady budúcich období krátkodobé, v tom:	<b>74 119</b>	<b>114 316</b>
Licencie	25 602	48 701
Poistenie	33 202	32 715
Servisné služby	9 339	28 224
Nájom	309	669
Ostatné	5 667	4 007

### IV. ÚDAJE VYKÁZANÉ NA STRANE PASÍV SÚVAHY

#### 1. Vlastné imanie (r.80)

##### 1.1. Informácie o základnom imaní (r.81)

Druh akcií	Menovitá hodnota	Počet	31.12.2024
Kmeňové akcie zaknihované na doručovateľa	33,20	460 581	15 291 289
Kmeňové akcie listinné na meno	33,20	60 960	2 023 872
Prioritné akcie listinné na meno	33,20	27 140	901 048
<b>Spolu</b>		<b>548 681</b>	<b>18 216 209</b>

Základné imanie bolo celé upísané a splatené.

Držitelia kmeňových akcií majú právo na dividendu a majú právo na jeden hlas za jednu akciu na valnom zhromaždení Spoločnosti. Držitelia prioritných akcií majú právo na dividendu vo výške dvojnásobku dividendy pre držiteľov kmeňových akcií, najviac 3,32 €. V prípade straty nie je nárok na dividendu, valné zhromaždenie môže rozhodnúť o vyplatení dividend z nerozdeleného zisku minulých rokov. S prioritnými akciami nie je spojené právo na hlas, okrem niektorých výnimiek vyplývajúcich zo zákona č. 513/1991 Zb. Obchodný zákonník v znení neskorších predpisov:

- odo dňa, keď valné zhromaždenie rozhodne o tom, že prednostná dividendá týkajúca sa prioritných akcií nebude vyplatená (§ 159 ods. 3),
- pri rozhodovaní valného zhromaždenia o zmene práv spojených s niektorým druhom akcií a obmedzení prevoditeľnosti akcií na meno (§ 186 ods. 2),
- pri rozhodovaní o zvýšení základného imania (§ 202 ods. 1).

V roku 2024 nenastala žiadna zmena v základnom imaní.

(údaje v tabuľkách sú uvedené v celých eurách, ak nie je uvedené inak)

## 1.2. Rozdelenie účtovného zisku alebo vyrovnanie straty za rok 2023

<b>Položka</b>	<b>2023</b>
Účtovná strata	3 998 450
<b>Vysporiadanie účtovnej straty</b>	<b>2023</b>
Prevod do neuhradenej straty minulých rokov	3 998 450
Prídel do zákonného rezervného fondu	-
<b>Spolu</b>	<b>3 998 450</b>

## 1.3. Návrh na rozdelenie zisku za rok 2024

O vysporiadaní straty za rok 2024 rozhodne valné zhromaždenie. Manažment Spoločnosti navrhne akcionárom vysporiadane hospodárskeho výsledku nasledovne:

<b>Položka</b>	<b>2024</b>
Účtovná strata	4 216 738
<b>Vysporiadanie účtovnej straty</b>	<b>2024</b>
Prevod do neuhradenej straty minulých rokov	4 216 738
Prídel do zákonného rezervného fondu	-
<b>Spolu</b>	<b>4 216 738</b>

## 2. Rezervy (r.118 a 136)

## 2.1. Zákonné a ostatné rezervy

31. december 2024

<b>Položka</b>	<b>1. 1. 2024</b>	<b>Tvorba</b>	<b>Použitie</b>	<b>Zrušenie</b>	<b>Preklasi- fikovanie</b>	<b>31.12.2024</b>
<b>Dlhodobé rezervy</b>	<b>232 755</b>	<b>16 335</b>	-	-	<b>-782</b>	<b>248 308</b>
Dlhodobé zákonné rezervy	-	-	-	-	-	-
Ostatné dlhodobé rezervy, z toho:	232 755	16 335	-	-	-782	248 308
Zamestnanecké požitky	232 755	16 335	-	-	-782	248 308
<b>Krátkodobé rezervy</b>	<b>444 173</b>	<b>322 111</b>	<b>410 415</b>	<b>5 943</b>	-	<b>349 926</b>
Krátkodobé zákonné rezervy, z toho:	200 624	221 488	200 624	-	-	221 488
Materiál	-	-	-	-	-	-
Nevyčerpaná dovolenka	149 202	163 656	149 202	-	-	163 656
Poistné k nevyčerpanej dovolenke	51 422	57 832	51 422	-	-	57 832
Ostatné krátkodobé rezervy, z toho:	243 549	100 623	209 791	5 943	-	128 438
Služby	11 243	25 811	10 553	-	-	26 501
Zamestnanecké požitky	166 738	44 087	152 199	-	-	58 626
Mzdové náklady včítane poistného	-	-	-	-	-	-
Reklamácie od odberateľov	1 000	3 500	-	1 000	-	3 500
Zľavy odberateľom	64 568	27 225	47 039	4 943	-	39 811

31. december 2023

<b>Položka</b>	<b>1. 1. 2023</b>	<b>Tvorba</b>	<b>Použitie</b>	<b>Zrušenie</b>	<b>Preklasi- fikovanie</b>	<b>31.12.2023</b>
<b>Dlhodobé rezervy</b>	<b>272 213</b>	-	-	-	<b>-39 458</b>	<b>232 755</b>
Dlhodobé zákonné rezervy	-	-	-	-	-	-
Ostatné dlhodobé rezervy, z toho:	272 213	-	-	-	-39 458	232 755
Zamestnanecké požitky	272 213	-	-	-	-39 458	232 755
<b>Krátkodobé rezervy</b>	<b>494 685</b>	<b>432 218</b>	<b>447 985</b>	<b>45 879</b>	-	<b>444 173</b>
Krátkodobé zákonné rezervy, z toho:	312 914	200 624	312 914	-	-	200 624
Materiál	8 708	-	8 708	-	-	-
Nevyčerpaná dovolenka	226 050	149 202	226 050	-	-	149 202
Poistné k nevyčerpanej dovolenke	78 156	51 422	78 156	-	-	51 422
Ostatné krátkodobé rezervy, z toho:	181 771	231 594	123 937	45 879	-	243 549
Služby	15 955	10 553	15 265	-	-	11 243
Zamestnanecké požitky	63 913	155 473	52 648	-	-	166 738
Mzdové náklady včítane poistného	40 000	-	40 000	-	-	-
Reklamácie od odberateľov	18 903	1 000	1 305	17 598	-	1 000
Zľavy odberateľom	43 000	64 568	14 719	28 281	-	64 568

Podľa zákonníka práce Spoločnosť musí poskytnúť zamestnancom pri odchode do dôchodku odchodné vo výške jednomesačného platu. Podľa kolektívnej zmluvy Spoločnosť poskytuje zamestnancom finančné odmeny pri odchode do dôchodku, pri životných jubileách 50 a 60 rokov a v rámci ocenenia pracovnej vernosti. Spoločnosť preto vytvorila rezervu na zamestnanecké požitky. Určenie nákladov plánov

(údaje v tabuľkách sú uvedené v celých eurách, ak nie je uvedené inak)

zamestnaneckých požitkov pri odchode do dôchodku sa uskutočňuje na základe predpokladov, ako je očakávané budúce zvýšenie miezd a fluktuácia. V dôsledku dlhodobého charakteru týchto plánov, uvedené odhady sú spojené s veľkými neistotami. Pre rok 2025 a ďalšie roky sme počítali s rastom miezd 3%. Pre pravdepodobnosť odchodu do dôchodku na základe fluktuácie sme použili odhad na 100%, 70% a 0%.

### 3. Závazky (r.101)

#### 3.1. Výška záväzkov do lehoty a po lehote splatnosti vrátane skupiny a záväzky podľa zostatkovej doby splatnosti

<b>Položka</b>	<b>31.12.2024</b>	<b>31.12.2023</b>
<b>Dlhodobé záväzky:</b>		
Záväzky so zostatkovou dobou splatnosti nad päť rokov	-	20 619
Záväzky so zostatkovou dobou splatnosti jeden rok až päť rokov	412 828	603 214
<b>Spolu dlhodobé záväzky bez odloženého daňového záväzku</b>	<b>412 828</b>	<b>623 833</b>
<b>Krátkodobé záväzky:</b>		
Záväzky do lehoty splatnosti	3 341 410	3 505 913
Záväzky po lehote splatnosti	921 678	240 716
<b>Spolu krátkodobé záväzky</b>	<b>4 263 088</b>	<b>3 746 629</b>

#### 3.2. Odložený daňový záväzok/Odložená daňová pohľadávka

<b>Položka</b>	<b>31.12.2024</b>	<b>31.12.2023</b>
<b>Dočasné rozdiely medzi účtovnou hodnotou majetku a účtovnou hodnotou záväzkov a ich daňovou základňou:</b>		
- odpočítateľné	975 801	1 082 438
- zdaniteľné	1 088 688	2 408 645
Možnosť umorovať daňovú stratu v budúcnosti	5 824 757	3 139 398
Nevyužitý daňový odpočet a iné daňové nároky	5 711 870	1 813 191
Sadzba dane z príjmov (v %)	24	21
<b>Odložená daňová pohľadávka</b>	<b>1 370 849</b>	<b>380 771</b>
<b>Odložený daňový záväzok</b>	<b>0</b>	<b>0</b>
<b>Vykázaná odložená daňová pohľadávka (r. 117)</b>	<b>0</b>	<b>0</b>

Spoločnosť neúčtovala o odloženej daňovej pohľadávke v plnej výške, ale len do výšky odloženého daňového záväzku k 31. decembru 2024 a to z dôvodu, že nepredpokladá v najbližších účtovných obdobiach dostatočné základy dane na použitie celej odloženej daňovej pohľadávky.

	<b>31.12.2024</b>	<b>31.12.2023</b>
Suma odloženej daňovej pohľadávky z príjmov účtovanej v bežnom účtovnom období ako náklad alebo výnos vyplývajúca zo zmeny sadzby dane z príjmov	0	0
Suma odloženého daňového záväzku z príjmov účtovanej v bežnom účtovnom období ako náklad alebo výnos vyplývajúca zo zmeny sadzby dane z príjmov	0	0
Suma odloženej daňovej pohľadávky účtovanej v bežnom účtovnom období týkajúca sa umorenia daňovej straty, nevyužitých daňových odpočtov a iných nárokov, ako aj dočasných rozdielov predchádzajúcich účtovných období, ku ktorým sa v predchádzajúcich účtovných obdobiach odložená daňová pohľadávka neúčtovala	0	0
Suma odloženého daňového záväzku, ktorý vznikol z dôvodu neúčtovania tej časti odloženej daňovej pohľadávky v bežnom účtovnom období, o ktorej sa účtovalo v predchádzajúcich účtovných obdobiach	0	0
Suma neuplatneného umorenia daňovej straty, nevyužitých daňových odpočtov a iných nárokov a odpočítateľných dočasných rozdielov, ku ktorým nebola účtovaná odložená daňová pohľadávka	5 711 870	1 813 191
Odložená daň z príjmov, ktorá sa vzťahuje k položkám účtovaným priamo na účty vlastného imania, bez účtovania na účty nákladov a výnosov	0	0

#### 3.3. Závazky zo sociálneho fondu

	<b>31.12.2024</b>	<b>31.12.2023</b>
Začiatkový stav sociálneho fondu	8 429	6 852
Tvorba sociálneho fondu celkom	53 712	70 674
Čerpanie sociálneho fondu	59 746	69 097
<b>Konečný zostatok sociálneho fondu</b>	<b>2 395</b>	<b>8 429</b>

(údaje v tabuľkách sú uvedené v celých eurách, ak nie je uvedené inak)

**4. Bankové úvery (r.121 a 139)**

<i>Položka</i>	<i>Mena</i>	<i>Úrok p. a. v %</i>	<i>Dátum splatnosti</i>	<i>Suma istiny k 31. 12. 2024</i>	<i>Suma istiny k 31. 12. 2023</i>
Dlhodobé bankové úvery:					
Investičný úver SLSP	EUR	4,49	31.12.2029	207 250	259 078
Prevádzkový úver SLSP	EUR	12M EURIBOR +1,4	31.12.2027	999 996	-
<b>Spolu</b>				<b>1 207 246</b>	<b>259 078</b>
Krátkodobé bankové úvery:					
Kontokorentný úver VÚB	EUR	€STR + 0,95	Na požiadanie	3 274 882	3 321 321
Kontokorentný úver ČSOB	EUR	1M EURIBOR +1,5	Na požiadanie	2 463 819	2 483 124
Kontokorentný úver SLSP	EUR	1M EURIBOR +1	Na požiadanie	687 733	935 082
Investičný úver SLSP	EUR	-	31.12.2024	-	126 745
Investičný úver SLSP	EUR	4,49	31.12.2029	51 828	51 828
Prevádzkový úver SLSP	EUR	12M EURIBOR +1,4	31.12.2027	500 004	-
<b>Spolu</b>				<b>6 978 266</b>	<b>6 918 100</b>

Bankový kontokorentný úver VÚB v limite do 3,5 mil. € je zabezpečený budovami, pozemkami, technológiou, pohľadávkami Spoločnosti a jednou blanco zmenkou.

Bankový kontokorentný úver SLSP v limite do 1 mil. €, investičný a prevádzkový úver sú zabezpečené budovami, pozemkami, pohľadávkami Spoločnosti a jednou blanco zmenkou.

Bankový kontokorentný úver ČSOB v limite do 2,5 mil. € je zabezpečený budovami, pozemkami a pohľadávkami Spoločnosti. Spoločnosť k 31. decembru 2024 nespĺňa niektoré podmienky bánk (kovenanty) v súvislosti s bankovými úvermi. Manažment s bankami v tejto súvislosti komunikuje, pričom do dňa zostavenia tejto účtovnej závierky nedošlo zo strany bánk ku krokom, ktoré by mohli ohroziť finančnú situáciu spoločnosti. Rovnako manažment nepredpokladá zmenu v riešení uvedenej situácie zo strany veriteľov ani v nasledujúcom účtovnom období.

**V. VÝNOSY****1. Výnosy z hospodárskej činnosti (r.02)**

## 1.1. Tržby z predaja tovaru, vlastných výrobkov a služieb (r.04 a 05)

Tržby za vlastné výkony a tovar podľa typov výrobkov a služieb a podľa hlavných oblastí odbytu:

<i>Typ výrobkov, tovarov, služieb/Oblasť odbytu</i>	<i>Slovensko</i>		<i>Zahraníče (EU)</i>		<i>Zahraníče (tretie krajiny)</i>	
	<i>2024</i>	<i>2023</i>	<i>2024</i>	<i>2023</i>	<i>2024</i>	<i>2023</i>
Periodika	3 781 718	4 589 859	2 975 449	3 054 648	74 487	133 448
Publikácie	1 045 913	1 012 410	14 688 140	15 040 540	6 430 629	8 340 064
Hospodárska tlač	900 361	877 403	1 332 915	1 772 419	75 240	133 566
Adjustovaná tlač	-	-	-	-	-	-
Ostatné výrobky a služby	90 223	41 735	1 764	49 672	-	-
<b>Spolu</b>	<b>5 818 215</b>	<b>6 521 407</b>	<b>18 998 268</b>	<b>19 917 279</b>	<b>6 580 356</b>	<b>8 607 078</b>

<i>Typ výrobkov, tovarov, služieb/Oblasť odbytu</i>	<i>Celkom</i>	
	<i>2024</i>	<i>2023</i>
Periodika	6 831 654	7 777 955
Publikácie	22 164 682	24 393 014
Hospodárska tlač	2 308 516	2 783 388
Adjustovaná tlač	-	-
Ostatné výrobky a služby	91 987	91 407
<b>Spolu</b>	<b>31 396 839</b>	<b>35 045 764</b>

(údaje v tabuľkách sú uvedené v celých eurách, ak nie je uvedené inak)

## 1.2. Zmena stavu vnútroorganizačných zásob (r.06)

Položka	2024		2023		Zmena stavu vnútroorganizačných zásob	
	Stav k 31. 12.	Stav k 31.12.	Stav k 1. 1.	2024	2023	
Nedokončená výroba	849 951	1 058 827	2 270 672	- 208 876	- 1 211 845	
Výrobky	57 517	57 517	77 374	-	-19 857	
<b>Spolu</b>	<b>907 468</b>	<b>1 116 344</b>	<b>2 348 046</b>	<b>-208 876</b>	<b>-1 231 702</b>	
<b>Zmena stavu zásob</b>				<b>-208 876</b>	<b>-1 231 702</b>	

## 1.3. Ostatné výnosy z hospodárskej činnosti (r.08 a 09)

Položka	2024	2023
Ostatné významné položky výnosov z hospodárskej činnosti, z toho :	1 860 933	2 500 381
Tržby z predaja dlhodobého majetku	430 439	515 400
Výnosy z odpísaných pohľadávok faktoring	242 280	-
Tržby z predaja odpadu	1 046 748	918 719
Náhrady škôd od poisťovní	64 899	50 748
Podpora hospodárstva - energie	-	987 317
Tržby z predaja materiálu	7 240	5 095

## VI. NÁKLADY

## 1. Náklady na hospodársku činnosť (r.10), z toho

## 1.1 Spotreba materiálu, energie a ostatných neskladovateľných dodávok (r.12)

Položka	2024	2023
Spotreba materiálu a energie spolu, z toho:	22 183 180	25 830 520
Papier a lepenka	15 559 214	16 915 133
Ostatný priamy materiál - jednicová spotreba	2 652 459	2 614 103
Ostatná spotreba materiálu	2 503 310	3 237 007
Spotreba elektrickej energie	1 468 197	3 064 277

## 1.2 Náklady na poskytnuté služby (r.14)

Položka	2024	2023
Náklady za poskytnuté služby, z toho :	3 745 347	3 776 819
Náklady voči audítorovi, audítorskej spoločnosti, v tom:	9 200	9 350
náklady na overenie individuálnej účtovnej závierky	9 200	9 350
Opravy a údržba	464 954	660 302
Kooperácie	778 509	650 470
Prepravné	1 270 924	1 200 991

## VII. DAŇ Z PRÍJMOV (r.57)

Sadzba dane z príjmov pre rok 2024 je 21 %. Spoločnosť nemala žiadne úľavy z daní. Na výpočet odloženej dane bola použitá sadzba dane z príjmov právnických osôb 24 %.

	2024			2023		
	Základ dane	Daň	Daň v %	Základ dane	Daň	Daň v %
Výsledok hospodárenia pred zdanením, z toho:	-4 212 898	-	-	-4 602 973	-	-
teoretická daň	-	- 884 709	21	-	- 966 624	21
Daňovo neuznané náklady a výnosy (trvalé rozdiely)	1 797 150	377 402	-9	1 740 268	365 455	-8,0
Ostatné	- 269 611	- 56 618	1,3	-15 978	- 3 355	0,1
				-15 978	- 3 355	0,1
<b>Spolu</b>	<b>-2 685 359</b>	<b>-563 529</b>	<b>13,4</b>	<b>-2 878 683</b>	<b>-604 524</b>	<b>13,1</b>
Splatná daň z príjmov - minimálna daň		3 840			0	0
Odložená daň z príjmov		0			-604 524	13,1
<b>Celková daň z príjmov</b>		<b>3 840</b>			<b>-604 524</b>	<b>13,1</b>

(údaje v tabuľkách sú uvedené v celých eurách, ak nie je uvedené inak)

## VIII. INÉ AKTÍVA A INÉ PASÍVA

### 1. Podmienené záväzky

Daňové priznania zostávajú otvorené a môžu byť predmetom kontroly počas obdobia piatich rokov. Skutočnosť, že určité obdobie alebo daňové priznanie vzťahujúce sa na toto obdobie bolo kontrolované, nemá vplyv na vylúčenie tohto obdobia z prípadnej ďalšej kontroly počas obdobia piatich rokov. V dôsledku toho sú k 31. decembru 2024 daňové priznania spoločnosti za roky 2019 až 20224 otvorené a môžu sa stať predmetom kontroly.

Spoločnosť má zabezpečené úvery blanco zmenkami (viď. bankové úvery).

### 2. Podsúvahové účty

<i>Položka</i>	<b>31.12.2024</b>	<b>31.12.2023</b>
Materiál v skladoch CO	6 926	6 926
Drobný hmotný majetok	924 838	920 820

### 3. Ostatné finančné povinnosti

Po 31. decembri 2024 a do dňa zostavenia účtovnej závierky nenastali žiadne také udalosti, ktoré by významným spôsobom ovplyvnili aktíva a pasíva Spoločnosti, okrem tých, ktoré sú uvedené vyššie a ktoré sú výsledkom bežnej činnosti.

## IX. PRÍJMY A VÝHODY ČLENOV ŠTATUTÁRNÝCH, DOZORNÝCH A INÝCH ORGÁNOV SPOLOČNOSTI

<i>Druh príjmu, výhody</i>	<i>Hodnota príjmu, výhody súčasných členov orgánov</i>			<i>Hodnota príjmu, výhody bývalých členov orgánov</i>		
	<i>štatutárnych</i>	<i>dozorných</i>	<i>iných</i>	<i>štatutárnych</i>	<i>dozorných</i>	<i>iných</i>
	<b>2024</b>			<b>2023</b>		
	<b>2023</b>			<b>2023</b>		
Peňažné príjmy-odmeny	125 097	75 420	-	-	-	-
	123 769	71 536	-	4 677	123 769	-

V priebehu roka 2024 nenastali zmeny v orgánoch spoločnosti.

## X. SPRIAZNENÉ OSOBY

Medzi spriaznené osoby patria akcionári, členovia predstavenstva, kľúčový manažment, sesterské spoločnosti a spoločnosti, v ktorých podiel na základnom imaní presahuje 20 % (dcérske a pridružené spoločnosti a spoločné podniky).

31. december 2024

<i>Spriaznená osoba</i>	<i>Druh obchodu</i>	<i>Pohľadávky</i>	<i>Záväzky</i>	<i>Náklady</i>	<i>Výnosy</i>
Materská účtovná jednotka					
Matica slovenská	Sponzorstvo	-	-	-	-
Matica slovenská	Nájom auta	-	-	-	312
Matica slovenská	Kooperácie	-	9 503	4 132	-
Matica slovenská	Tlač kníh a časopisov	16 811	-	-	82 820
Matica slovenská	Nájom pracovnej sily	-	-	12 353	-
Matica slovenská	Reklama	-	-	20 654	-
Matica slovenská	Pôžička	218 613	-	-	10 368
Dcérska účtovná jednotka					
Neografia Real, s.r.o.	Nájom nebytových priestorov	-	-	29 982	-
Neografia Real, s.r.o.	Reklama	-	-	-	-
Neografia Real, s.r.o.	Pôžička	610 000	-	-	8 114

Ostatné spriaznené osoby

(údaje v tabuľkách sú uvedené v celých eurách, ak nie je uvedené inak)

Vydavateľstvo Matice slovenskej, s.r.o.	Tlač a predaj kníh	-	-	-	45 482
Vydavateľstvo Matice slovenskej, s.r.o.	Sponzorstvo	-	-	-	-
METOD, spol. s r.o.	Nájom	2 337	-	-	7 184

**XI. SKUTOČNOSTI, KTORÉ NASTALI PO DNI, KU KTORÉMU SA ZOSTAVUJE ÚČTOVNÁ ZÁVIERKA, A DO DŇA ZOSTAVENIA ÚČTOVNEJ ZÁVIERKY**

Po 31. decembri 2024 a do dňa zostavenia účtovnej závierky nenastali žiadne také udalosti, ktoré by významným spôsobom ovplyvnili aktíva a pasíva Spoločnosti alebo poznámky účtovnej závierky, okrem tých, ktoré sú uvedené vyššie a ktoré sú výsledkom bežnej činnosti

**XII. PREHĽAD ZMIEN VLASTNÉHO IMANIA**

31. december 2024

<i>Položka</i>	<i>Stav K 1. januáru 2024</i>	<i>Prírastky</i>	<i>Úbytky</i>	<i>Presuny</i>	<i>Stav K 31. decembru 2024</i>
Základné imanie	18 216 209	-	-	-	18 216 209
Zmena základného imania	-	-	-	-	-
Pohľadávky za upísané vlastné imanie	-	-	-	-	-
Emisné ážio	-	-	-	-	-
Ostatné kapitálové fondy	312 749	-	-	-	312 749
Zákonné rezervné fondy	3 660 273	-	-	-	3 660 273
Ostatné fondy zo zisku	465 701	-	-	-	465 701
Oceňovacie rozdiely z precenenia	-63 556	3 845	-	-	-59 711
Nerozdelený zisk minulých rokov	109 130	-	-	-	109 130
Neuhradená strata minulých rokov	-2 240 849	1	-	-3 998 450	-6 239 298
Výsledok hospodárenia za účtovné obdobie	-3 998 450	-4 216 738	-	3 998 450	-4 216 738
Vyplatené dividendy	-	-	-	-	-
Ostatné položky vlastného imania	-	-	-	-	-
<b>Vlastné imanie</b>	<b>16 461 207</b>	<b>- 4 212 892</b>	<b>-</b>	<b>-</b>	<b>12 248 315</b>

**XIII. PREHĽAD PEŇAŽNÝCH TOKOV**

Peňažné prostriedky sú peňažné hotovosti, ekvivalenty peňažných hotovostí, ceniny, peňažné prostriedky na bežných účtoch v bankách a kontokorentný účet.

Štruktúra peňažných prostriedkov a peňažných ekvivalentov:

<i>Položka</i>	<i>Účet</i>	<i>31.12.2024</i>	<i>31.12.2023</i>
Peniaze	211	2 382	3 538
Ceniny	213	-	-
Účty v bankách	221	66 056	184 558
Kontokorentný účet	221	- 6 426 434	- 6 739 528
<b>Peňažné prostriedky a peňažné ekvivalenty</b>		<b>-6 357 996</b>	<b>- 6 551 432</b>
<b>Finančné účty spolu</b>		<b>68 438</b>	<b>188 096</b>
Rozdiel		- 6 426 434	- 6 739 528

Spoločnosť použila na vykazovanie peňažných tokov z prevádzkovej činnosti nepriamu metódu.

(údaje v tabuľkách sú uvedené v celých eurách, ak nie je uvedené inak)

**Príloha 1 : Prehľad peňažných tokov**  
**Prehľad peňažných tokov**

Označenie položky	Obsah položky	2024	2023
	<b>Peňažné toky z prevádzkovej činnosti</b>		
Z/S	Výsledok hospodárenia z bežnej činnosti pred zdanením daňou z príjmov (+/-)	-4 212 898	-4 602 974
A. 1.	Nepeňažné operácie ovplyvňujúce výsledok hospodárenia z bežnej činnosti pred zdanením daňou z príjmov (+/-), (súčet A. 1. 1. až A. 1. 10.)	1 103 436	1 901 847
A. 1.1.	Odpisy dlhodobého nehmotného majetku a dlhodobého hmotného majetku(+)	1 321 602	1 301 934
A. 1. 2.	Zostatková hodnota dlhodobého nehmotného majetku a dlhodobého hmotného majetku účtovaná pri vyradení tohto majetku do nákladov na bežnú činnosť, s výnimkou jeho predaja (+)	-	-
A. 1. 3.	Zmena stavu rezerv (+/-)	15 553	-39 458
A. 1. 4.	Zmena stavu opravných položiek (+/-)	-332 271	345 984
A. 1. 5.	Zmena stavu položiek časového rozlíšenia nákladov a výnosov (+/-)	146 910	-4 221
A. 1. 6.	Úroky účtované do nákladov (+)	372 320	299 794
A. 1. 7.	Úroky účtované do výnosov (-)	-18 482	-13 536
A. 1. 8.	Kurzový zisk vyčíslený k peňažným prostriedkom a peňažným ekvivalentom ku dňu, ku ktorému sa zostavuje účtovná závierka (-)	-18	-15
A. 1. 9.	Kurzová strata vyčíslená k peňažným prostriedkom a peňažným ekvivalentom ku dňu, ku ktorému sa zostavuje účtovná závierka (+)	12 892	15 543
A. 1. 10.	Výsledok z predaja dlhodobého majetku, s výnimkou majetku, ktorý sa považuje za peňažný ekvivalent (+/-)	- 400 714	- 4 178
A. 1. 11.	Náklady na derivátové operácie (+)	-	-
A. 1. 12.	Výnosy z derivátových operácií (-)	-	-
A. 1. 13.	Ostatné položky nepeňaž. charakteru, ktoré ovplyvňujú výsledok hospod. z bežnej činnosti, s výnimkou tých ktoré sa uvádzajú osobitne v iných častiach	- 14 356	-
A. 2.	Vplyv zmien stavu pracovného kapitálu, ktorým sa na účely tohto opatrenia rozumie rozdiel medzi obežným majetkom a krátkodobými záväzkami s výnimkou položiek obežného majetku, ktoré sú súčasťou peňažných prostriedkov a peňažných ekvivalentov, na výsledok hospodárenia z bežnej činnosti (súčet A. 2. 1. až A. 2. 3.)	2 019 528	4 246 517
A. 2. 1.	Zmena stavu pohľadávok z prevádzkovej činnosti (-/+)	1 030 312	3 099 313
A. 2. 2.	Zmena stavu záväzkov z prevádzkovej činnosti (+/-)	211 207	-1 517 395
A. 2. 3.	Zmena stavu zásob (-/+)	778 009	2 664 599
	<b>Peňažné toky z prevádzkovej činnosti s výnimkou príjmov a výdavkov, ktoré sa uvádzajú osobitne v iných častiach prehľadu peňažných tokov (+/-), (súčet Z/S + A. 1. + A. 2.)</b>	<b>-1 089 934</b>	<b>1 545 390</b>
A. 3.	Prijaté úroky, s výnimkou tých, ktoré sa začleňujú do investičných činností (+)	18 482	13 536
A. 4.	Výdavky na zaplatené úroky, s výnimkou tých, ktoré sa začleňujú do finančných činností (-)	-372 320	-299 794
	<b>Peňažné toky z prevádzkovej činnosti (+/-), (súčet Z/S + A. 1. až A. 4.)</b>	<b>-1 443 772</b>	<b>1 259 132</b>
A. 5.	Výdavky na daň z príjmov účtovnej jednotky, s výnimkou tých, ktoré sa začleňujú do investičných činností alebo finančných činností (-/+)	- 5 786	-13 944
<b>A.</b>	<b>Čisté peňažné toky z prevádzkovej činnosti (+/-), (súčet Z/S + A. 1. až A. 5.)</b>	<b>-1 449 558</b>	<b>1 245 188</b>
	<b>Peňažné toky z investičnej činnosti</b>		
B. 1.	Výdavky na obstaranie dlhodobého nehmotného majetku (-)	-8 741	-26 728
B. 2.	Výdavky na obstaranie dlhodobého hmotného majetku (-)	-77 599	-1 472 237
B. 3.	Výdavky na obstaranie CP a podielov v iných ÚJ (-)	-	-
B. 4.	Príjmy z predaja dlhodobého hmotného majetku (+)	400 714	515 400
B. 5.	Výdavky na dlhodobé pôžičky poskytnuté účtovnou jednotkou inej účtovnej jednotke, ktorá je súčasťou konsolidovaného celku (-)	-	-
B. 6.	Príjmy zo splácania dlhodobých pôžičiek poskytnutých účtovnou jednotkou inej účtovnej jednotke, ktorá je súčasťou konsolidovaného celku (+)	20 000	20 000
B. 7.	Ostatné výdavky vzťahujúce sa na investičnú činnosť	-	-
<b>B.</b>	<b>Čisté peňažné toky z investičnej činnosti (súčet B. 1. až B. 7.)</b>	<b>334 374</b>	<b>- 963 565</b>
	<b>Peňažné toky z finančnej činnosti</b>		
C. 1.	Peňažné toky vo vlastnom imaní (C. 1. 1.)	-	-54 578
C. 1. 1.	Príjmy z upísaných akcií a obchodných podielov (+)	-	-
C. 1. 2.	Výdavky na obstaranie alebo spätné odkúpenie vlastných akcií a vlastných obchodných podielov (-)	-	-54 578
C. 2.	Peňažné toky vznikajúce z dlhodobých záväzkov a krátkodobých záväzkov z finančnej činnosti (súčet C. 2. 1. až C. 2. 2.)	1 321 428	52 760

(údaje v tabuľkách sú uvedené v celých eurách, ak nie je uvedené inak)

Označenie položky	Obsah položky	2024	2023
C. 2. 1.	Príjmy z úverov, ktoré účtovnej jednotke poskytla banka alebo pobočka zahraničnej banky, s výnimkou úverov, ktoré boli poskytnuté na zabezpečenie hlavného predmetu činnosti (+)	1 500 000	879 160
C. 2. 2.	Výdavky na splácanie úverov, ktoré účtovnej jednotke poskytla banka alebo pobočka zahraničnej banky, s výnimkou úverov, ktoré boli poskytnuté na zabezpečenie hlavného predmetu činnosti (-)	-178 572	-826 400
C. 3.	Výdavky na vyplatené dividendy a iné podiely na zisku, s výnimkou tých, ktoré sa začleňujú do prevádzkových činností (-)	-	-
<b>C.</b>	<b>Čisté peňažné toky z finančnej činnosti (súčet C. 1. až C. 5.)</b>	<b>1 321 428</b>	<b>-1 818</b>
<b>D.</b>	<b>Čisté zvýšenie alebo čisté zníženie peňažných prostriedkov(+/-), (súčet A + B + C)</b>	<b>206 244</b>	<b>279 805</b>
<b>E.</b>	<b>Stav peňažných prostriedkov a peňažných ekvivalentov na začiatku účtovného obdobia (+/-)</b>	<b>-6 551 432</b>	<b>-6 815 753</b>
<b>F.</b>	<b>Stav peňažných prostriedkov a peňažných ekvivalentov na konci účtovného obdobia pred zohľadnením kurzových rozdielov vyčíslených ku dňu, ku ktorému sa zostavuje účtovná závierka (+/-)</b>	<b>-6 345 188</b>	<b>-6 535 948</b>
<b>G.</b>	<b>Kurzové rozdiely vyčíslené k peňažným prostriedkom a peňažným ekvivalentom ku dňu, ku ktorému sa zostavuje účtovná závierka (+/-)</b>	<b>-12 808</b>	<b>-15 484</b>
<b>H.</b>	<b>Zostatok peňažných prostriedkov a peňažných ekvivalentov na konci účtovného obdobia upravený o kurzové rozdiely vyčíslené ku dňu, ku ktorému sa zostavuje účtovná závierka (+/-)</b>	<b>-6 357 996</b>	<b>-6 551 432</b>