

POZNÁMKY

individuálnej účtovnej závierky za rok 2024

Daňové identifikačné číslo

2 0 2 0 4 3 7 2 3 2

IČO

3 1 6 1 5 7 1 6

Účtovná závierka

 - riadna
 - mimoriadna
 - priebežná

Účtovná jednotka

 - malá
 - veľká

Za obdobie

	mesiac	rok
od	0 1	2 0 2 4
do	1 2	2 0 2 4

SK NACE

2 3 . 5 1 . 0

(vyznačí sa)

Bezprostredne predchádzajúce obdobie

	mesiac	rok
od	0 1	2 0 2 3
do	1 2	2 0 2 3

Obchodné meno (názov) účtovnej jednotky

P o v a ž s k á c e m e n t á r e ň , a . s .

Sídlo účtovnej jednotky, ulica a číslo

J . K r á ľ a

PSČ

0 1 8 6 3

Obec

L a d c e




Telefónne číslo

0 4 2 4 6 0 3 1 1 1

Faxové číslo

E-mail

p c l a @ p c l a . s k

Zostavená dňa: 25.02.2025	Podpisový záznam osoby zodpovednej za vedenie účtovníctva:  Pavel Kohout, MBA Mgr. Peter Hort	Podpisový záznam osoby zodpovednej za zostavenie účtovnej závierky:  Ing. Jarmila Gabašová	Podpisový záznam člena štatutárneho orgánu účtovnej jednotky alebo fyzickej osoby, ktorá je účtovnou jednotkou:  Pavel Kohout, MBA Mgr. Peter Hort
Schválená dňa:			

Poznámky k individuálnej účtovnej závierke za rok 2024

A. INFORMÁCIE O ÚČTOVNEJ JEDNOTKE

1. Založenie spoločnosti

"Spoločnosť Považská cementáreň, a.s. (ďalej aj "Spoločnosť", "Účtovná jednotka") bola založená dňa 16. septembra 1994 a do Obchodného registra Okresného súdu Trenčín Oddiel: Sa, vložka číslo 248/R bola zapísaná dňa 01. októbra 1994.

2. Hlavnými činnosťami spoločnosti sú najmä:

- výroba slinku a cementov,
- kúpa tovaru za účelom jeho predaja konečnému spotrebiteľovi (maloobchod) alebo na účely jeho predaja iným prevádzkovateľom živností (veľkoobchod),
- konzultačná a poradenská činnosť v oblasti obchodu, prieskumu trhu a reklamy,
- vnútroštátna nákladná cestná doprava a nepravidelná autobusová doprava
- predaj pohonných hmôt
- prenájom nehnuteľností, motorových vozidiel, strojov, prístrojov a zariadení

3. Počet zamestnancov

Údaje o počte zamestnancov za bežné účtovné obdobie a bezprostredne predchádzajúce účtovné obdobie sú uvedené v nasledujúcom prehľade:

Názov položky	Bežné účtovné obdobie (rok 2024)	Bezprostredne predchádzajúce účtovné obdobie (rok 2023)
a	b	c
Priemerný prepočítaný počet zamestnancov	358	359
Stav zamestnancov ku dňu, ku ktorému sa zostavuje účtovná závierka, z toho	360	353
Počet vedúcich zamestnancov	5	6

4. Údaje o neobmedzenom ručení

Spoločnosť nie je neobmedzene ručiacim spoločníkom v iných spoločnostiach podľa § 56 ods. 5 Obchodného zákonníka.

5. Právny dôvod zostavenia účtovnej závierky

Táto účtovná závierka Spoločnosti k 31. decembru 2024 je zostavená ako riadna účtovná závierka podľa § 17 ods. 6 zákona NR SR č. 431/2002 Z.z. o účtovníctve za účtovné obdobie od 1. januára 2024 do 31. decembra 2024.

6. Dátum schválenia účtovnej závierky za predchádzajúce účtovné obdobie

Účtovná závierka Spoločnosti k 31. decembru 2023 (za bezprostredne predchádzajúce účtovné obdobie) bola schválená Valným zhromaždením Spoločnosti dňa 19. júna 2024.

7. Zverejnenie účtovnej závierky za predchádzajúce účtovné obdobie

Individuálna účtovná závierka Spoločnosti k 31. decembru 2023 spolu so správou audítora o overení účtovnej závierky k 31. decembru 2023 a výročnou správou a dodatkom správy audítora o overení súladu výročnej správy s účtovnou závierkou bola uložená do registra účtovných závierok (www.registeruz.sk).

8. Schválenie audítora

V zmysle § 19 ods. 2 zákona č. 431/2002 Z.z. o účtovníctve valné zhromaždenie dňa 19. júna 2024 schválilo audítora - spoločnosť TPA AUDIT, s.r.o., Bratislava, na dobu neurčitú.

B. INFORMÁCIE O ORGÁNOCH ÚČTOVNEJ JEDNOTKY

Predstavenstvo

Pavel Kohout, MBA	predseda
Martin Gastinger	člen
Mgr. Peter Hort	člen

Členovia predstavenstva boli zvolení na valnom zhromaždení dňa 16. decembra 2021.

Prokúra

Ing. Mária Kebísková	prokurista (do 10.09.2024)
Ing. Jozef Mikušinec	prokurista (od 04.06.2024)

Dozorná rada

Ing. Anton Barcík	predseda
Anton Dolinka	člen
Dušan Vychopeň	člen
Roland Hofbauer	člen
Jarmila Gabašová	člen

Hans-Robert Walbröl	člen
Klaus Höhenberger	člen
Martin Karl Kirschner	člen
Florian Eigner	člen (do 19.06.2024)
Karolina Berger	člen (od 19.06.2024)

Výkonné vedenie

Pavol Kohout, MBA	generálny riaditeľ
Ing. Jozef Mikušinec	výrobno-technický riaditeľ
Ing. Mária Kebísková	ekonomická riaditeľka (do 30.06.2024)
Ing. Pavel Martauz	riaditeľ kvality a stratégie (do 31.12.2024)
Mgr. Peter Hort	obchodný riaditeľ
Ing. Adrian Masarik	personálny riaditeľ

C. INFORMÁCIE O AKCIONÁROCH ÚČTOVNEJ JEDNOTKY

Akcionár	Výška podielu na základnom imaní		Podiel na hlasovacích právach v %	Iný podiel na ostatných položkách VI ako na ZI v %
	počet	v %		
a	b	c	d	e
Berger Slovakia, a.s.	238 380	70,42	70,42	x
Lafarge Slovakia, s.r.o.	91 392	27,00	27,00	x
Berger Holding SE	8 600	2,54	2,54	x
Ostatní akcionári	123	0,04	0,04	x
Spolu	338 495	100,00	100,00	x

K 31. decembru 2024 mala Spoločnosť 12 akcionárov, ktorí vlastnia 338 495,00 ks akcií. Akcie sú vydané na meno v zaknihovanej podobe, verejne neobchodovateľné. Všetci akcionári sú v zmysle zákona o cenných papieroch uvedení v zoznamoch akcionárov vedených v Centrálnom depozitári cenných papierov, a.s. Bratislava. Základné imanie v celkovej hodnote 11 508 830,00 € tvorí 338 495,00 ks akcií v nominálnej hodnote 34,00 € za jednu akciu.

Štruktúra akcionárov sa v porovnaní s bezprostredne predchádzajúcim obdobím nezmenila.

D. INFORMÁCIE O KONSOLIDOVANOM CELKU

Spoločnosť sa zahŕňa do konsolidovanej účtovnej závierky spoločnosti Berger Slovakia, a.s. so sídlom ul. J. Kráľa, 018 63 Ladce a táto sa zahŕňa do konsolidovanej účtovnej závierky spoločnosti Berger Holding, SE, so sídlom Äussere Spitalhofstr. 19, D-94036 Passau. Tieto konsolidované účtovné závierky je možné dostať priamo v sídle uvedených spoločností.

Spoločnosť aplikovala výnimku z povinnosti zostaviť konsolidovanú účtovnú závierku a konsolidovanú výročnú správu v súlade s § 22 ods. 8 zákona o účtovníctve. Účtovná jednotka je materská spoločnosť a vlastní 100%-ný podiel dcérskej spoločnosti Ladce Betón, s.r.o. Ladce.

E. INFORMÁCIE O ÚČTOVNÝCH ZÁSADÁCH A ÚČTOVNÝCH METÓDACH

(a) Východiská pre zostavenie účtovnej závierky

Účtovná závierka bola zostavená za predpokladu nepretržitého trvania Spoločnosti (going concern). Pokračujúci vojnový konflikt na Ukrajine, nestabilné ekonomické prostredie na Slovenskom ako aj na Európskom trhu a stagnácia stavebného sektora nemali na spoločnosť významný negatívny vplyv. Účtovným obdobím je kalendárny rok.

Účtovné metódy a všeobecné účtovné zásady boli účtovnou jednotkou konzistentne aplikované.

V účtovnom období 2024 Spoločnosť nevykonala žiadne opravy významných chýb minulých účtovných období.

(b) Dlhodobý nehmotný majetok a dlhodobý hmotný majetok

Dlhodobý nehmotný a hmotný majetok obstaraný kúpou sa oceňuje obstarávacou cenou, ktorá zahŕňa cenu obstarania a náklady súvisiace s obstaraním (najmä preprava, montáž). Súčasťou obstarávacej ceny sú realizované úroky z cudzích zdrojov (z úverov), ktoré vznikli do momentu uvedenia dlhodobého majetku do používania.

Náklady na vývoj sa účtujú do obdobia, v ktorom vznikli, ale tie náklady na vývoj, ktoré sa vzťahujú na jasne definovaný výrobok alebo proces, pri ktorých je možné preukázať technickú realizovateľnosť a možnosť predaja a spoločnosť má dostatočné zdroje na dokončenie projektu, jeho predaj alebo vnútorné využitie jeho výsledkov, sa aktivujú, a to vo výške, ktorá je pravdepodobná, že sa získa späť z budúcich ekonomických úžitkov.

Drobný dlhodobý nehmotný majetok (s obstarávacou cenou nižšou ako 2 400,00 €) sa jednorázovo účtuje do nákladov na účte 518. Drobný dlhodobý majetok v používaní sa eviduje v operatívnej evidencii.

Dlhodobý hmotný majetok obstaraný vlastnou činnosťou sa oceňuje vlastnými nákladmi. Vlastnými nákladmi sú všetky priame náklady vynaložené na výrobu alebo inú činnosť a nepriame náklady, ktoré sa vzťahujú na výrobu alebo inú činnosť.

Drobný dlhodobý hmotný majetok (s obstarávacou cenou nižšou ako 1 700,00 €) sa eviduje ako zásoba materiálu na sklade a pri vydaní sa účtuje ako spotreba materiálu na účte 501. Drobný dlhodobý majetok v používaní sa eviduje v operatívnej evidencii.

Spôsob odpisovania majetku sa nezmenil, spoločnosť pokračuje v odpisovaní, účtovné odpisy sú rovnomerné. Pozemky sa neodpisujú. Predpokladaná doba používania a spôsob odpisovania je uvedený v tabuľke:

Druh majetku	Predpokladaná doba používania v rokoch	Metóda odpisovania	Ročná odpisová sadzba v %
a	b	c	d
Softvér	4	lineárna	25
Budovy	20 - 40	lineárna	5 - 2,5
Stavby (inžinierske siete)	20 - 40	lineárna	5 - 2,5
Stroje, prístroje a zariadenia -technológia	6 - 12	lineárna	16 - 8
Dopravné prostriedky	4	lineárna	25
Inventár	5	lineárna	20
Ostatný majetok	20	lineárna	5

Odpisovať sa začína v mesiaci uvedenia dlhodobého majetku do používania.

Účtovné odpisy hmotného a nehmotného majetku sú stanovené vychádzajúc z predpokladanej doby jeho používania a predpokladaného priebehu opotrebenia. Odhadovaná doba životnosti a odpisový plán sa prehodnocujú na konci každého účtovného obdobia.

Technické zhodnotenie dlhodobého hmotného majetku nie je technickým zhodnotením, ak neprevyšuje v úhrne za účtovné obdobie sumu 1 700,00 €.

Drobný nehmotný majetok (s obstarávacou cenou nižšou ako 2 400,00 €) sa účtuje ako náklad na službu na účte 518.

Pozemky sa neodpisujú, ocenené sú historickou cenou v zmysle zákona č. 86/2002 Z.z. o stanovení všeobecnej hodnoty majetku, resp. cenou obstarania.

(c) Dlhodobý finančný majetok

Cenné papiere a podiely sa oceňujú pri nadobudnutí obstarávacou cenou, vrátane nákladov súvisiacich s obstaraním.

Ku dňu, ku ktorému sa zostavuje účtovná závierka, sú cenné papiere a podiely ocenené metódou vlastného imania.

(d) Zásoby

Do zásob účtovnej jednotky patria nakupované zásoby materiálu a paliva, zásoby vlastnej výroby a zásoby tovaru.

Nakupované zásoby a tovar sa oceňujú obstarávacou cenou. Obstarávacia cena obsahuje cenu zásob a náklady súvisiace s obstaraním (najmä prepravné, skonto). Úroky z cudzích zdrojov a kurzové rozdiely nie sú súčasťou obstarávacej ceny. Úbytok zásob je oceňovaný váženým aritmetickým priemerom.

Zásoby vyrobené vlastnou činnosťou sa oceňujú skutočnými vlastnými nákladmi. Vlastné náklady zahŕňajú priame náklady (priamy materiál, priame mzdy a ostatné priame náklady) a časť nepriamych

nákladov, ktoré bezprostredne súvisia s vytvorením zásob (výrobná réžia). Odbytová réžia, úroky z cudzích zdrojov a zisk nie sú súčasťou vlastných nákladov.

Opravná položka k zásobám sa vytvára na nízkoobrátkové zásoby (okrem poisťných zásob).

(e) Pohľadávky

Pohľadávky sa pri vzniku oceňujú ich menovitou hodnotou, ktorá sa s prihliadnutím na ich dobu splatnosti znižuje opravnou položkou. Postúpené a nakúpené pohľadávky sa oceňujú obstarávacou cenou vrátane nákladov súvisiacich s obstaraním.

Opravná položka k pohľadávkam sa nevytvára, ak existuje dohoda o splátkach. Opravná položka na pohľadávky sa vytvára vtedy, ak existuje objektívny dôkaz, že obchodná spoločnosť nebude schopná zinkasovať všetky dlžné čiastky podľa pôvodných podmienok pohľadávok. Významné finančné problémy dlžníka, pravdepodobnosť, že dlžník vstúpi do konkurzu, platobná neschopnosť alebo omeškanie platieb sa považujú za indikátory toho, že pohľadávka z obchodného styku je znehodnotená. Výška opravnej položky predstavuje rozdiel medzi účtovnou hodnotou daného majetku a hodnotou predpokladaných budúcich peňažných tokov.

(f) Peňažné prostriedky a ceniny

Peňažné prostriedky a ceniny predstavujú peňažnú hotovosť a účty v bankách.

Peňažné prostriedky a ceniny sa oceňujú ich menovitou hodnotou.

Krátkodobý finančný majetok predstavuje pridelené emisné kvóty oxidu uhličitého ocenené reálnou hodnotou v deň pripísania na účet vedený správcom emisných kvót a účtujú sa v prospech výnosov budúcich období.

Bezodplatne pripísaný proporčný podiel emisných kvót v ocenení reálnou cenou sa účtuje v prospech výnosov budúcich období.

Nakúpené emisné kvóty sa oceňujú obstarávacou cenou, ku dňu účtovnej závierky sa neprečunujú. Emisné kvóty sa odovzdávajú v poradí: nakúpené, pridelené.

Zúčtovanie výnosov budúcich období sa uskutočňuje v časovej a vecnej súvislosti s použitím bezodplatne pripísaných emisných kvót z dôvodu ich predaja alebo tvorby rezervy alebo splnenia povinnosti odovzdania emisných kvót.

(g) Náklady budúcich období a príjmy budúcich období

Náklady budúcich období a príjmy budúcich období sa vykazujú vo výške, ktorá je potrebná na dodržanie zásady vecnej a časovej súvislosti s účtovným obdobím.

Zúčtovanie výnosov budúcich období sa uskutočňuje v časovej a vecnej súvislosti s použitím bezodplatne pripísaných emisných kvót z dôvodu ich predaja alebo tvorby rezervy alebo splnenia povinnosti odovzdania emisných kvót.

Na účtoch nákladov a príjmov budúcich období sa neúčtuje, ak ide o nevýznamné sumy výnosov a nákladov a zároveň ide o každoročne sa opakujúce plnenia týkajúce sa nákladov a výnosov posledného a prvého mesiaca účtovného obdobia (opatrenie MF SR č. MF/17922/2013-14).

(h) Rezervy

Rezervy sa vytvárajú, ak má Spoločnosť súčasný zákonný, zmluvný alebo mimozmluvný záväzok, ktorý je dôsledkom minulých udalostí a na základe ktorého pravdepodobne dôjde k úbytku ekonomických úžitkov, a zároveň je možné vykonať spoľahlivý odhad výšky týchto záväzkov.

Rezervy sú záväzky s neurčitým časovým vymedzením alebo výškou a tvoria sa na krytie známych rizík alebo strát z podnikania.

Rezervy sa oceňujú odhadom v sume dostatočnej na splnenie existujúcej povinnosti ku dňu, ku ktorému sa zostavuje účtovná závierka pri zohľadnení rizík a neistôt.

Rezervy na odstupné. Zamestnanci Spoločnosti majú na základe zákonníka práce a kolektívnej zmluvy, ihneď po ukončení pracovného pomeru z dôvodu organizačných zmien, nárok na odstupné. Výška tohto záväzku je zahrnutá do rezerv.

Rezerva na odchodné. Podľa kolektívnej zmluvy je Spoločnosť povinná zaplatiť svojim zamestnancom pri odchode do starobného alebo invalidného dôchodku jednorazové odchodné, ktoré predstavuje násobok ich priemerného mesačného zárobku, a to v závislosti od trvania pracovného pomeru. Táto rezerva bola vypočítaná poistno-matematickou metódou a každý rok sa aktualizuje.

Rezerva na nevyčerpané dovolenky a nevyplatené manažérske odmeny vrátane sociálneho poistenia. Rezerva na mzdy a platy za dovolenku sa vytvára ku dňu, ku ktorému sa zostavuje účtovná závierka na náhradu mzdy za nevyčerpanú dovolenku zamestnancami za uplynulé účtovné obdobie. Rezerva sa vytvára vo výške hrubých miezd a platov podľa predpokladanej výšky nároku zamestnancov v čase čerpania dovolenky. Rezerva sa počíta na základe priemernej mzdy zamestnanca a počtu dní nevyčerpanej dovolenky. Nevyplatené manažérske odmeny predstavujú pohyblivú zložku miezd, ktorej vyplatenie je viazané na splnenie ročných plánovaných úloh, ktoré budú známe až po schválení ročnej účtovnej závierky.

Rezerva na vypustené emisie CO₂. Spoločnosť bezodplatne nadobudla emisné kvóty CO₂ podľa Európskej schémy obchodovania s emisiami a na základe štvrtého alokačného obdobia. Kvóty sú poskytované na ročnej báze a požaduje sa, aby spoločnosť vrátila kvóty zodpovedajúce skutočne vypusteným emisiám. Bezodplatne nadobudnuté emisné kvóty CO₂ sú ocenené reálnou hodnotou v deň ich pripísania. Rezerva na emisné kvóty CO₂ sa tvorí vo výške násobku známeho množstva vypustených emisií do ovzdušia od prvého dňa kalendárneho roka do dňa, ku ktorému sa zostavuje účtovná závierka a hodnoty emisných kvót, ktoré si účtovná jednotka určí na odovzdanie.

Rezerva na ročnú závierku. Rezerva na náklady na zostavenie, overenie, zverejnenie účtovnej závierky a výročnej správy predstavuje predpokladané externé náklady na služby spojené s ukončením účtovného obdobia.

Rezerva na rekultiváciu lomu sa vytvára v súlade s plánom sanácie a rekultivácie území dotknutých ťažbou.

(i) Záväzky

Záväzky sa pri ich vzniku oceňujú menovitou hodnotou. Záväzky sa pri ich prevzatí oceňujú obstarávacou cenou. Ak sa pri inventarizácii zistí, že suma záväzkov je iná ako ich výška v účtovníctve, uvedú sa záväzky v účtovníctve a v účtovnej závierke v tomto zistenom ocenení.

(j) Odložené dane

Odložené dane (odložená daňová pohľadávka a odložený daňový záväzok) sa vzťahujú na:

- a) dočasné rozdiely medzi účtovnou hodnotou majetku a účtovnou hodnotou záväzkov vykázanou v súvahe a ich daňovou základňou,
- b) možnosť umorovať daňovú stratu v budúcnosti, ktorou sa rozumie možnosť odpočítať daňovú stratu od základu dane v budúcnosti
- c) možnosť previesť nevyužitú daňovú odpočty a iné daňové nároky do budúcich období.

Odložené daňové pohľadávky sa účtujú, ak je pravdepodobné, že v budúcnosti bude generovaný zdaniteľný zisk, voči ktorému sa budú môcť dočasné rozdiely zrealizovať.

(k) Výdavky budúcich období a výnosy budúcich období

Výdavky budúcich období a výnosy budúcich období sa vykazujú vo výške, ktorá je potrebná na dodržanie zásady vecnej a časovej súvislosti s účtovným obdobím.

Na účtoch výdavkov a výnosov budúcich období sa neúčtuje, ak ide o nevýznamné sumy výnosov a nákladov a zároveň ide o každoročne sa opakujúce plnenia (opatrenie MF SR č. MF/17922/2013-14).

(l) Cudzía mena

Majetok a záväzky vyjadrené v cudzej mene sa ku dňu uskutočnenia účtovného prípadu prepočítavajú na menu euro referenčným výmenným kurzom určeným a vyhláseným Európskou centrálnou bankou v deň predchádzajúci dňu uskutočnenia účtovného prípadu.

Na ocenenie prírastku cudzej meny nakúpenej za euro sa použije kurz, za ktorý bola táto cudzia mena nakúpená.

Na úbytok rovnakej cudzej meny v hotovosti alebo z devízového účtu sa na prepočet cudzej meny na eurá použije referenčný výmenný kurz určený a vyhlásený Európskou centrálnou bankou v deň predchádzajúci dňu uskutočnenia účtovného prípadu.

Majetok a záväzky vyjadrené v cudzej mene (okrem prijatých a poskytnutých preddavkov) sa ku dňu, ku ktorému sa zostavuje účtovná závierka prepočítajú na euro referenčným výmenným kurzom určeným a vyhláseným Európskou centrálnou bankou v deň, ku ktorému sa zostavuje účtovná závierka a účtujú sa s vplyvom na výsledok hospodárenia.

Prijaté a poskytnuté preddavky v cudzej mene prijaté a platené na účet v cudzej mene sa prepočítavajú na euro referenčným výmenným kurzom určeným a vyhláseným Európskou centrálnou bankou v deň predchádzajúci dňu uskutočnenia účtovného prípadu. Ku dňu, ku ktorému sa zostavuje účtovná závierka sa na euro už neprepočítavajú, sú teda ocenené tzv. historickou cenou.

(m) Výnosy

Tržby za predaj vlastných výrobkov, služieb a tovaru neobsahujú daň z pridanej hodnoty. Sú tiež znížené o zľavy a zrážky (rabaty, bonusy, skontá, dobropisy a pod.) bez ohľadu na to, či zákazník mal vopred na zľavu nárok, alebo či ide o dodatočné uznanú zľavu.

F. INFORMÁCIE O ÚDAJOCH NA STRANE AKTÍV SÚVAHY**1. Dlhodobý nehmotný majetok a dlhodobý hmotný majetok**

Prehľad o pohybe dlhodobého nehmotného majetku a dlhodobého hmotného majetku od 1. januára 2024 do 31. decembra 2024 a za porovnateľné bezprostredne predchádzajúce obdobie od 1. januára 2023 do 31. decembra 2023 je uvedený v tabuľkách na stranách 10 - 13.

Považská cementáreň, a.s. Ladce
Prehľad o pohybe dlhodobého nehmotného majetku
 31.12.2024

Dlhodobý nehmotný majetok	Bežné účtovné obdobie							Spolu
	Aktivované náklady na vývoj	Softvér	Oceniteľné práva	Goodwill	Ostatný dlhodobý nehmotný majetok	Obstarávaný dlhodobý nehmotný majetok	Poskytnuté preddavky na dlhodobý nehmotný majetok	
a	b	c	d	e	f	g	h	i
Prvotné ocenenie								
Stav na začiatku účtovného obdobia	180 397	169 423	0	0	0	42 260	0	392 080
Prírastky	0	107 630	0	0	0	6 600	0	114 230
Úbytky	0	0	0	0	0	0	0	0
Presuny	0	42 260	0	0	0	-42 260	0	0
Stav na konci účtovného obdobia	180 397	319 313	0	0	0	6 600	0	506 310
Oprávky								
Stav na začiatku účtovného obdobia	114 908	154 906	0	0	0	0	0	269 814
Prírastky	56 839	17 047	0	0	0	0	0	73 886
Úbytky	0	0	0	0	0	0	0	0
Stav na konci účtovného obdobia	171 747	171 953	0	0	0	0	0	343 700
Opravné položky								
Stav na začiatku účtovného obdobia	0	0	0	0	0	0	0	0
Prírastky	0	0	0	0	0	0	0	0
Úbytky	0	0	0	0	0	0	0	0
Stav na konci účtovného obdobia	0	0	0	0	0	0	0	0
Zostatková hodnota								
Stav na začiatku účtovného obdobia	65 489	14 517	0	0	0	42 260	0	122 266
Stav na konci účtovného obdobia	8 650	147 360	0	0	0	6 600	0	162 610

Považská cementáreň, a.s. Ladce
Prehľad o pohybe dlhodobého nehmotného majetku

31.12.2023

Dlhodobý nehmotný majetok	Bežné účtovné obdobie							Spolu
	Aktivované náklady na vývoj	Softvér	Oceniťelné práva	Goodwill	Ostatný dlhodobý nehmotný majetok	Obstarávaný dlhodobý nehmotný majetok	Poskytnuté preddavky na dlhodobý nehmotný majetok	
a	b	c	d	e	f	g	h	i
Prvotné ocenenie								
Stav na začiatku účtovného obdobia	198 983	156 143	0	0	0	0	0	355 126
Prírastky	0	13 280	0	0	0	42 260	0	55 540
Úbytky	18 586	0	0	0	0	0	0	18 586
Presuny	0	0	0	0	0	0	0	0
Stav na konci účtovného obdobia	180 397	169 423	0	0	0	42 260	0	392 080
Oprávky								
Stav na začiatku účtovného obdobia	90 041	149 920	0	0	0	0	0	239 961
Prírastky	43 453	4 986	0	0	0	0	0	48 439
Úbytky	18 586	0	0	0	0	0	0	18 586
Stav na konci účtovného obdobia	114 908	154 906	0	0	0	0	0	269 814
Opravné položky								
Stav na začiatku účtovného obdobia	0	0	0	0	0	0	0	0
Prírastky	0	0	0	0	0	0	0	0
Úbytky	0	0	0	0	0	0	0	0
Stav na konci účtovného obdobia	0	0	0	0	0	0	0	0
Zostatková hodnota								
Stav na začiatku účtovného obdobia	108 942	6 223	0	0	0	0	0	115 165
Stav na konci účtovného obdobia	65 489	14 517	0	0	0	42 260	0	122 266

Považská cementáreň, a.s. Ladce
Prehľad o pohybe dlhodobého hmotného majetku

31.12.2024

Dlhodobý hmotný majetok	Bežné účtovné obdobie								Spolu
	Pozemky	Stavby	Samostatné hnuteľné veci a súbory hnuteľných vecí	Pestovateľské celky trvalých porastov	Základné stádo a ťažné zvieratá	Ostatný dlhodobý hmotný majetok	Obstarávaný dlhodobý hmotný majetok	Poskytnuté preddavky na dlhodobý hmotný majetok	
a	b	c	d	e	f	g	h	i	j
Prvotné ocenenie									
Stav na začiatku účtovného obdobia	1 212 135	61 564 028	139 143 470	0	0	660 968	9 262 168	399 520	212 242 289
Prírastky	341 456	1 580 226	2 438 531	0	0	0	6 405 121	1 000 106	11 765 440
Úbytky	0	44 248	987 561	0	0	0	324 474	32 000	1 388 283
Presuny	0	2 655 002	4 097 071	0	0	0	-6 352 553	-399 520	0
Stav na konci účtovného obdobia	1 553 591	65 755 008	144 691 511	0	0	660 968	8 990 262	968 106	222 619 446
Oprávky									
Stav na začiatku účtovného obdobia	0	27 699 825	110 554 236	0	0	214 719	0	0	138 468 780
Prírastky	0	2 447 191	6 196 864	0	0	32 609	0	0	8 676 664
Úbytky	0	44 248	987 561	0	0	0	0	0	1 031 809
Stav na konci účtovného obdobia	0	30 102 768	115 763 539	0	0	247 328	0	0	146 113 635
Opravné položky									
Stav na začiatku účtovného obdobia	0	0	0	0	0	0	0	0	0
Prírastky	0	0	0	0	0	0	0	0	0
Úbytky	0	0	0	0	0	0	0	0	0
Stav na konci účtovného obdobia	0	0	0	0	0	0	0	0	0
Zostatková hodnota									
Stav na začiatku účtovného obdobia	1 212 135	33 864 203	28 589 234	0	0	446 249	9 262 168	399 520	73 773 509
Stav na konci účtovného obdobia	1 553 591	35 652 240	28 927 972	0	0	413 640	8 990 262	968 106	76 505 811

Považská cementáreň, a.s. Ladce
Prehľad o pohybe dlhodobého hmotného majetku

31.12.2023

Dlhodobý hmotný majetok	Bežné účtovné obdobie								Spolu
	Pozemky	Stavby	Samostatné hnuteľné veci a súbory hnuteľných vecí	Pestovateľské celky trvalých porastov	Základné stádo a ťažné zvieratá	Ostatný dlhodobý hmotný majetok	Obstarávaný dlhodobý hmotný majetok	Poskytnuté preddavky na dlhodobý hmotný majetok	
a	b	c	d	e	f	g	h	i	j
Prvotné ocenenie									
Stav na začiatku účtovného obdobia	1 212 135	59 033 350	135 362 253	0	0	660 967	4 310 365	545 809	201 124 879
Prírastky	0	1 962 032	2 927 914	0	0	1	7 278 601	399 520	12 568 068
Úbytky	0	2 780	1 235 296	0	0	0	212 583	0	1 450 659
Presuny	0	571 426	2 088 599	0	0	0	-2 114 216	-545 809	0
Stav na konci účtovného obdobia	1 212 135	61 564 028	139 143 470	0	0	660 968	9 262 167	399 520	212 242 288
Oprávky									
Stav na začiatku účtovného obdobia	0	25 545 156	105 760 499	0	0	182 109	0	0	131 487 764
Prírastky	0	2 157 449	6 029 033	0	0	32 610	0	0	8 219 092
Úbytky	0	2 780	1 235 296	0	0	0	0	0	1 238 076
Stav na konci účtovného obdobia	0	27 699 825	110 554 236	0	0	214 719	0	0	138 468 780
Opravné položky									
Stav na začiatku účtovného obdobia	0	0	0	0	0	0	0	0	0
Prírastky	0	0	0	0	0	0	0	0	0
Úbytky	0	0	0	0	0	0	0	0	0
Stav na konci účtovného obdobia	0	0	0	0	0	0	0	0	0
Zostatková hodnota									
Stav na začiatku účtovného obdobia	1 212 135	33 488 194	29 601 754	0	0	478 858	4 310 365	545 809	69 637 115
Stav na konci účtovného obdobia	1 212 135	33 864 203	28 589 234	0	0	446 249	9 262 167	399 520	73 773 508

Prehľad nákladov na výskum a vývoj:

Názov položky	Stav k 31.12.2024	Stav k 31.12.2023
a	b	c
Náklady na výskum	225 545	133 226
Náklady na vývoj, neaktivované	0	0
Náklady na vývoj, aktivované	0	0
Spolu	225 545	133 226

Spoločnosť neuzavrela žiadnu poisťnú zmluvu na krytie rizík v súvislosti so svojím dlhodobým nehmotným majetkom.

Na dlhodobý nehmotný majetok a dlhodobý hmotný majetok nebola vytvorená opravná položka.

Údaje o poistení hmotného majetku sú uvedené v nasledujúcom prehľade:

Druh poistenia majetku	Poistná suma za rok 2024
a	b
Zmluvné poistenie súboru motorových vozidiel a strojov	x
Havarijné poistenie súboru motorových vozidiel	x
Zmluvné poistenie osôb prepravovaných v motorových vozidlách	x
Skupinové úrazové poistenie	x
Zmluvné poistenie zodpovednosti za škodu spôsobenú členmi orgánov	2 655 514
Poistenie majetku - nehnuteľnosti	222 000 000
Poistenie majetku - hnutelný majetok	186 500 000
Poistenie majetku - zabezpečovacie poistenie	12 849 260
Poistenie zodpovednosti za škodu	6 600 000
Zodpovednosť za environmentálnu škodu	200 000

Stav zostatku účtu obstaranie dlhodobého hmotného majetku predstavujú najmä rozpracované investičné akcie, ktoré budú dokončené v nasledujúcom období.

Spoločnosť nevyužíva prenajatý majetok.

Na dlhodobý hmotný majetok bolo zriadené záložné právo v zmysle úverovej zmluvy do výšky úveru a v prospech banky.

Na dlhodobý hmotný majetok nebola vytvorená opravná položka.

2. Dlhodobý finančný majetok

Prehľad o pohybe dlhodobého finančného majetku od 1. januára 2024 do 31. decembra 2024 a za porovnateľné bezprostredne predchádzajúce obdobie od 1. januára 2023 do 31. decembra 2023 je uvedený v tabuľkách na stranách 16 a 17.

Považská cementáreň, a.s. Ladce
Prehľad o pohybe dlhodobého finančného majetku

31.12.2024

Dlhodobý finančný majetok	Bežné účtovné obdobie								Spolu
	Podielové cenné papiere a podiely v prepojených účtovných jednotkách	Podielové cenné papiere a podiely s podielovou účasťou okrem v prepojených účtovných jednotkách	Ostatné realizovateľné cenné papiere a podiely	Pôžičky prepojeným účtovným jednotkám	Ostatné pôžičky	Pôžičky s dobou splatnosti najviac jeden rok	Obstarávaný dlhodobý finančný majetok	Poskytnuté preddavky na dlhodobý finančný majetok	
a	b	c	d	e	f	g	h	i	j
Prvotné ocenenie									
Stav na začiatku účtovného obdobia	7 639 156	0	35 723	0	3 319	0	0	0	7 678 198
Prírastky	4 058 619	0	3 715	0	0	0	0	0	4 062 334
Úbytky	393 347	0	0	0	0	0	0	0	393 347
Presuny	0	0	0	0	0	0	0	0	0
Stav na konci účtovného obdobia	11 304 428	0	39 438	0	3 319	0	0	0	11 347 185
Opravné položky									
Stav na začiatku účtovného obdobia	0	0	0	0	0	0	0	0	0
Prírastky	0	0	0	0	0	0	0	0	0
Úbytky	0	0	0	0	0	0	0	0	0
Stav na konci účtovného obdobia	0	0	0	0	0	0	0	0	0
Účtovná hodnota									
Stav na začiatku účtovného obdobia	7 639 156	0	35 723	0	3 319	0	0	0	7 678 198
Stav na konci účtovného obdobia	11 304 428	0	39 438	0	3 319	0	0	0	11 347 185

Považská cementáreň, a.s. Ladce
Prehľad o pohybe dlhodobého finančného majetku

31.12.2023

Dlhodobý finančný majetok	Bežné účtovné obdobie								Spolu
	Podielové cenné papiere a podiely v prepojených účtovných jednotkách	Podielové cenné papiere a podiely s podielovou účasťou okrem v prepojených účtovných jednotkách	Ostatné realizovateľné cenné papiere a podiely	Pôžičky prepojeným účtovným jednotkám	Ostatné pôžičky	Pôžičky s dobou splatnosti najviac jeden rok	Obstarávaný dlhodobý finančný majetok	Poskytnuté preddavky na dlhodobý finančný majetok	
a	b	c	d	e	f	g	h	i	j
Prvotné ocenenie									
Stav na začiatku účtovného obdobia	7 258 323	0	32 605	0	3 319	0	0	0	7 294 247
Prírastky	380 833	0	3 118	0	0	0	0	0	383 951
Úbytky	0	0	0	0	0	0	0	0	0
Presuny	0	0	0	0	0	0	0	0	0
Stav na konci účtovného obdobia	7 639 156	0	35 723	0	3 319	0	0	0	7 678 198
Opravné položky									
Stav na začiatku účtovného obdobia	0	0	0	0	0	0	0	0	0
Prírastky	0	0	0	0	0	0	0	0	0
Úbytky	0	0	0	0	0	0	0	0	0
Stav na konci účtovného obdobia	0	0	0	0	0	0	0	0	0
Účtovná hodnota									
Stav na začiatku účtovného obdobia	7 258 323	0	32 605	0	3 319	0	0	0	7 294 247
Stav na konci účtovného obdobia	7 639 156	0	35 723	0	3 319	0	0	0	7 678 198

Prírastky a úbytky dlhodobého finančného majetku vyplývajú zo zmien v ocenení jednotlivých vkladov, čo súvisí s dosiahnutým výsledkom hospodárenia za účtovné obdobie. Spoločnosť PCLA, a.s., ako jediný spoločník obchodnej spoločnosti Ladce Betón, s.r.o., rozhodla v roku 2024 o navýšení základného imania v uvedenej dcérskej spoločnosti novým peňažným vkladom.

Výška vlastného imania k 31. decembru 2024 a výsledok hospodárenia za účtovné obdobie 2024 je uvedený v nasledujúcom prehľade:

Obchodné mená a sídlo spoločnosti, v ktorej má Spoločnosť umiestnený dlhodobý finančný majetok	Bežné účtovné obdobie (rok 2024)				
	Podiel na základnom imaní v %	Podiel na hlasovacích právach v %	Hodnota vlastného imania	Výsledok hospodárenia	Účtovná hodnota
a	b	c	d	e	f
Dcérska účtovná jednotka					
Ladce Betón, s.r.o. Ladce	100,00	100,00	11 304 428	-304 728	11 304 428
Ostatné realizovateľné podiely					
Berger Slovakia, a.s. Ladce	0,0625	0,0625	63 101 408	23 375	39 438
Ostatný dlhodobý finančný majetok					
Nadácia AGAPA	50,00	50,00	404 402	86 859	3 319
Dlhodobý finančný majetok spolu	x	x	x	x	11 347 185

Výška vlastného imania k 31. decembru 2023 a výsledok hospodárenia za účtovné obdobie 2023 je uvedený v nasledujúcom prehľade:

Obchodné mená a sídlo spoločnosti, v ktorej má Spoločnosť umiestnený dlhodobý finančný majetok	Bezprostredne predchádzajúce účtovné obdobie (rok 2023)				
	Podiel na základnom imaní v %	Podiel na hlasovacích právach v %	Hodnota vlastného imania	Výsledok hospodárenia	Účtovná hodnota
a	b	c	d	e	f
Dcérska účtovná jednotka					
Ladce Betón, s.r.o. Ladce	100,00	100,00	7 639 156	380 833	7 639 156
Ostatné realizovateľné podiely					
Berger Slovakia, a.s. Ladce	0,0625	0,0625	57 156 959	1 335	35 723
Ostatný dlhodobý finančný majetok					
Nadácia AGAPA	50,00	50,00	317 543	33 349	3 319
Dlhodobý finančný majetok spolu	x	x	x	x	7 678 198

Na dlhodobý finančný majetok nebolo zriadené záložné právo.

Na dlhodobý finančný majetok nebola vytvorená opravná položka.

3. Zásoby

Na zásoby bola vytvorená opravná položka vo výške 716 450,00 €. Ide o dlhodobu nízkoobrátkovú zásoby.

Vývoj opravnej položky v priebehu účtovného obdobia je zobrazený v nasledujúcom prehľade:

Zásoby	Bežné účtovné obdobie (rok 2024)			
	Stav k 31.12.2023	Tvorba opravnej položky	Rozpustenie opravnej položky	Stav k 31.12.2024
a	b	c	d	e
Opravná položka - zásoby	622 292	716 450	622 292	716 450
Opravná položka spolu	622 292	716 450	622 292	716 450

Informácia o poistení zásob:

Druh poistenia majetku	Poistná suma za rok 2024
a	b
Poistenie pre prípad odcudzenia (zariadenia, zásoby, preprava peňazí)	12 000 000

4. Pohľadávky

Priemerná doba splatnosti pohľadávok z obchodného styku je 51,50 dňa, čo je zhoršenie oproti bezprostredne predchádzajúcemu obdobiu o 3,06 dňa.

Na pohľadávky voči spoločnostiam v reštrukturalizačnom konaní a v konkurze je vytvorená opravná položka vo výške 100%. Na pohľadávky po lehote splatnosti nad 360 dní sa po prehodnotení vytvára opravná položka vo výške 20% nesplatennej istiny, na pohľadávky po lehote splatnosti nad 720 dní sa vytvára opravná položka vo výške 50% a na pohľadávky po lehote splatnosti nad 1 080 dní sa vytvára opravná položka vo výške 100%.

Na niektoré pohľadávky z obchodného styku bola vytvorená opravná položka aj podľa týchto zásad:

- pohľadávky po lehote splatnosti do 60 dní - opravná položka vo výške 0 % dlžnej sumy
- pohľadávky po lehote splatnosti od 61 do 90 dní - opravná položka vo výške 10 % dlžnej sumy
- pohľadávky po lehote splatnosti od 91 do 120 dní - opravná položka vo výške 30 % dlžnej sumy
- pohľadávky po lehote splatnosti od 121 do 180 dní - opravná položka vo výške 50 % dlžnej sumy
- pohľadávky po lehote splatnosti od 181 do 360 a viac dní - opravná položka vo výške 100 % dlžnej sumy

Pri zisťovaní vymožiteľnosti pohľadávok sa zvažujú všetky zmeny v bonite odberateľov, ktoré nastali ku dňu zostavenia účtovnej závierky.

Vývoj opravnej položky v priebehu účtovného obdobia je zobrazený v nasledujúcom prehľade:

Pohľadávky	Bežné účtovné obdobie (rok 2024)				
	Stav k 31.12.2023	Tvorba opravnej položky	Zúčtovanie z dôvodu zániku opodstatnenia	Zúčtovanie z dôvodu vyrazenia z majetku	Stav k 31.12.2024
a	b	c	d	e	f
Pohľadávky z obchodného styku voči prepojeným účtovným jednotkám	0	0	0	0	0
Pohľadávky z obchodného styku v rámci podielovej účasti okrem pohľadávok voči prepojeným účtovným jednotkám	0	0		0	0
Ostatné pohľadávky z obchodného styku	3 096 962	78 278	0	954 923	2 220 317
Ostatné pohľadávky voči prepojeným účtovným jednotkám	0	0	0	0	0
Pohľadávky voči spoločníkom, členom a združeniu	0	0	0	0	0
Iné pohľadávky	614 547		0	163 329	451 218
Pohľadávky spolu	3 711 509	78 278	0	1 118 252	2 671 535

Spoločnosť venuje vymáhaniu pohľadávok zvýšenú starostlivosť. Zúčtované opravné položky súvisia s ukončením konkurzu, resp. reštrukturalizácie a úhradou pohľadávky. Tvorba opravnej položky zahŕňa aj opravnú položku na zaplatenú zálohu na zásoby vo výške 225 000,00 €.

Informácia o vekovej štruktúre pohľadávok za bežné účtovné obdobie (rok 2024) je uvedená v nasledujúcom prehľade:

Pohľadávky k 31.12.2024	V lehote splatnosti	Po lehote splatnosti	Pohľadávky spolu
a	b	c	d
Dlhodobé pohľadávky (okrem úverov) spolu	49 000	0	49 000

Pohľadávky k 31.12.2024	V lehote splatnosti	Po lehote splatnosti	Pohľadávky spolu
a	b	c	d
Krátkodobé pohľadávky			
Pohľadávky z obchodného styku voči prepojeným účtovným jednotkám	780 805	0	780 805
Pohľadávky z obchodného styku v rámci podielovej účasti okrem pohľadávok voči prepojeným účtovným jednotkám	0	0	0
Ostatné pohľadávky s obchodného styku	8 981 118	7 877 636	16 858 754
Pohľadávky z obchodného styku súčet	9 761 923	7 877 636	17 639 559
Ostatné pohľadávky voči prepojeným účtovným jednotkám	0	0	0
Pohľadávky voči spoločníkom, členom a združeniu	0	0	0
Sociálne poistenie	0	0	0
Daňové pohľadávky a dotácie	404 745	0	404 745
Iné pohľadávky	75 825	451 217	527 042
Krátkodobé pohľadávky spolu	10 242 493	8 328 853	18 571 346

Rozhodujúcu časť pohľadávok po lehote splatnosti predstavujú pohľadávky právoplatne prihlásené v konkurznom konaní a v reštrukturalizácii a ostatné pohľadávky nie sú v omeškani viac ako 60 dní.

Informácie o vekovej štruktúre pohľadávok za bezprostredne predchádzajúce účtovné obdobie (rok 2023) je uvedená v nasledujúcom prehľade:

Pohľadávky k 31.12.2023	V lehote splatnosti	Po lehote splatnosti	Pohľadávky spolu
a	b	c	d
Dlhodobé pohľadávky spolu	49 000	0	49 000

Pohľadávky k 31.12.2023	V lehote splatnosti	Po lehote splatnosti	Pohľadávky spolu
a	b	c	d
Krátkodobé pohľadávky			
Pohľadávky z obchodného styku voči prepojeným účtovným jednotkám	474 989	0	474 989
Pohľadávky z obchodného styku v rámci podielovej účasti okrem pohľadávok voči prepojeným účtovným jednotkám	0	0	0
Ostatné pohľadávky s obchodného styku	6 464 288	4 952 907	11 417 195
Pohľadávky z obchodného styku súčet	6 939 277	4 952 907	11 892 184
Ostatné pohľadávky voči prepojeným účtovným jednotkám	0	0	0
Pohľadávky voči spoločníkom, členom a združeniu	0	0	0
Sociálne poistenie	0	0	0
Daňové pohľadávky a dotácie	832 439	0	832 439
Iné pohľadávky	27 458	614 547	642 005
Krátkodobé pohľadávky spolu	7 799 174	5 567 454	13 366 628

Informácie o zostatkovej dobe splatnosti pohľadávok sú uvedené v nasledujúcom prehľade:

Pohľadávky podľa zostatkovej doby splatnosti	Stav k 31.12.2024	Stav k 31.12.2023
a	b	c
Pohľadávky po lehote splatnosti	8 328 853	5 567 454
Pohľadávky so zostatkovou dobou splatnosti do jedného roka	10 242 493	7 799 174
Krátkodobé pohľadávky spolu	18 571 346	13 366 628
Pohľadávky so zostatkovou dobou splatnosti jeden rok až päť rokov	0	0
Pohľadávky so zostatkovou dobou splatnosti dlhšou ako päť rokov	0	0
Dlhodobé pohľadávky spolu	0	0

Na pohľadávky z obchodného styku je zriadené záložné právo vo výške 9 600 000,00 € v prospech finančného ústavu. Vyplýva to z uzatvorených úverových zmlúv.

Opis predmetu záložného práva	Stav k 31.12.2024	
	Hodnota predmetu	Hodnota pohľadávky
a	b	c
Majetok, na ktorý je zriadené záložné právo	28 192 614	0
Hodnota pohľadávok, na ktoré je zriadené záložné právo	x	9 600 000
Hodnota pohľadávok, pri ktorých je obmedzené právo s nimi nakladať	x	0

5. Krátkodobý finančný majetok

Ako krátkodobý finančný majetok sú vykázané emisné kvóty. Zníženie hodnoty tohto majetku bolo spôsobené výrazným znížením ceny pridelených a aj nakúpených emisných kvót.

Krátkodobý finančný majetok	Bežné účtovné obdobie rok 2024			
	Stav k 31.12.2023	Prírastky	Úbytky	Stav k 31.12.2024
a	b	c	d	e
Emisné kvóty	46 318 137	29 317 708	38 655 979	36 979 866

Spoločnosť nevytvorila na krátkodobý finančný majetok opravnú položku a ani naň nezriadila záložné právo.

6. Finančné účty

Ako finančné účty sú vykázané peniaze v pokladnici a účty v bankách.

Spoločnosť má účty v cudzej mene, a to poľský zlotý (PLN), česká koruna (CZK).

Spoločnosť využíva na zhodnotenie voľných peňažných prostriedkov krátkodobé jednodňové úložky (overnight) a termínované vklady. Výnos z týchto účtov je však nevýznamný.

S účtami v bankách môže spoločnosť voľne disponovať, okrem termínovaných vkladov v celkovej výške 1 410,20 €, s ktorými bude môcť disponovať až po 2. januári 2025.

Prehľad jednotlivých položiek finančných účtov:

Názov položky	Stav k 31.12.2024	Stav k 31.12.2023
a	b	c
Pokladnica, ceniny	37 609	37 773
Bežné bankové účty	926 830	1 156 586
Bankové účty termínované	1 410	2 221
Peniaze na ceste	0	0
Spolu	965 849	1 196 580

Informácia o poistení peňazí v pokladnici:

Druh poistenia majetku	Poistná suma za rok 2024
a	b
Poistenie pre prípad odcudzenia hotovosti	100 000

7. Časové rozlíšenie

Na účtoch časového rozlíšenia boli zaúčtované napr. výdavky na poistenie majetku, predplatné časopisov, udržiavací poplatok za patent, mýtno, aktualizácie a podpora softvérov a iné.

Opis položky časového rozlíšenia	Stav k 31.12.2024	Stav k 31.12.2023
a	b	c
Náklady budúcich období dlhodobé, z toho:	6 802	2 275
Ostatné náklady budúcich období	6 802	2 275
Náklady budúcich období krátkodobé, z toho:	226 058	212 430
Nájomné	0	0
Predplatné	6 869	11 179
Poistenie	176 930	175 985
Ostatné náklady budúcich období	42 259	25 266
Príjmy budúcich období krátkodobé, z toho:	1	11 156
Finančné výnosy	1	1
Ostatné služby	0	11 155
Časové rozlíšenie súčet	232 861	225 861

Príjmy budúcich období predstavujú úroky z termínovaných vkladov, ktoré budú uhradené v nasledujúcom účtovnom období.

Náklady a výnosy sa účtujú v časovej a vecnej súvislosti podľa pravidiel upravených účtovnými predpismi. Časovo sa nerozlišujú náklady a výnosy, ktoré sa každoročne opakujú a zároveň ide o nevýznamné sumy týkajúce sa posledného a prvého mesiaca účtovného obdobia podľa § 56 ods. 14 postupov účtovania.

G. INFORMÁCIE O ÚDAJOCH NA STRANE PASÍV SÚVAHY**1. Vlastné imanie**

Informácie o vlastnom imaní sú uvedené v časti C a P.

2. Rezervy

Prehľad o rezervách za bežné účtovné obdobie je uvedený v nasledujúcom prehľade:

Názov položky	Bežné účtovné obdobie (rok 2024)				
	Stav k 31.12.2023	Prírastky	Použitie	Zrušenie	Stav k 31.12.2024
a	b	c	d	e	f
Dlhodobé rezervy spolu	1 525 471	607 750	0	0	2 133 221
Ostatné dlhodobé rezervy, z toho:	1 448 319	607 750	0	0	2 056 069
Rezerva na zamestnanecké požitky	1 448 319	607 750	0	0	2 056 069
Dlhodobé rezervy zákonné, z toho:	77 152	0	0	0	77 152
Rezerva na rekultiváciu lomu	77 152		0	0	77 152
Krátkodobé rezervy, z toho	41 137 701	30 610 808	41 137 701	0	30 610 808
Krátkodobé rezervy zákonné, z toho:	39 628 870	29 619 626	39 628 870	0	29 619 626
Rezerva na vypustené emisie	38 360 954	28 398 224	38 360 954		28 398 224
Rezerva na nevyplatené mzdy	930 922	896 771	930 922	0	896 771
Rezerva na sociálne zabezpečenie k nevyplateným mzdám	336 994	324 631	336 994	0	324 631
Krátkodobé rezervy ostatné, z toho:	1 508 831	991 182	1 508 831	0	991 182
Rezerva na nevyplatené mzdy	418 175	212 525	418 175	0	212 525
Rezerva na zamestnanecké požitky	916 277	359 266	916 277	0	359 266
Rezerva na sociálne zabezpečenie k požitkom	151 379	76 934	151 379	0	76 934
Ostatné krátkodobé rezervy	0	260 482	0		260 482
Rezerva na ostatné služby	23 000	81 975	23 000	0	81 975

Rezerva na zamestnanecké požitky je rezerva na mzdové nároky, vyplývajúce zo zákona alebo z kolektívnej zmluvy, ako mzdy a odmeny pri skončení pracovného pomeru a odchode do dôchodku (odchodné, odstupné, životné a pracovné jubileá), pričom výška záväzku bola vypočítaná poistno-matematickou metódou.

V súvislosti s rezervou na zamestnanecké požitky - nevyplatené odmeny sa tvorí aj rezerva na sociálne zabezpečenie.

Rezerva na vypustené emisie CO₂ vo výške 28 398 224,00 € bola vytvorená vo výške násobku množstva vypustených emisií do ovzdušia počas účtovného obdobia a hodnoty emisií, ktoré si Spoločnosť určila na odovzdanie podľa zákona o obchodovaní s emisnými kvótami. Jej zníženie je výsledkom poklesu jednotkovej ceny za tonu emisných povoleniek oproti predchádzajúcemu účtovnému obdobiu.

Rezerva na emisné kvóty bola vypočítaná na základe reálnej hodnoty zverejnenej na verejnom trhu v deň pripísania na účet, resp. obstarávacej hodnoty. Skutočné očakávané náklady na odovzdanie emisných kvót za rok 2024 sú vo výške 28 398 224,00 €. Uvedená suma obsahuje aj nakúpené emisie vo výške 35 000,00 ton. K zníženiu výšky rezervy došlo z dôvodu poklesu trhovej ceny emisných povoleniek.

Predpokladaný rok použitia krátkodobých rezerv je rok 2025.

Prehľad o rezervách za bezprostredne predchádzajúce účtovné obdobie je uvedený v nasledujúcom prehľade:

Názov položky	Bezprostredne predchádzajúce účtovné obdobie (rok 2023)				
	Stav k 31.12.2022	Prírastky	Použitie	Zrušenie	Stav k 31.12.2023
a	b	c	d	e	,
Dlhodobé rezervy spolu	1 395 190	130 281	0	0	1 525 471
Ostatné dlhodobé rezervy, z toho:	1 362 190	86 129	0	0	1 448 319
Rezerva na zamestnanecké požitky	1 362 190	86 129	0	0	1 448 319
Dlhodobé rezervy zákonné, z toho:	33 000	44 152	0	0	77 152
Rezerva na rekultiváciu lomu	33 000	44 152	0	0	77 152
Krátkodobé rezervy, z toho	27 207 297	41 137 701	25 991 543	1 215 754	41 137 701
Krátkodobé rezervy zákonné, z toho:	26 520 039	39 628 870	25 395 075	1 124 964	39 628 870
Rezerva na vypustené emisie	25 545 346	38 360 954	24 420 382	1 124 964	38 360 954
Rezerva na nevyplatené mzdy	730 600	930 922	730 600	0	930 922
Rezerva na sociálne zabezpečenie k nevyplateným mzdám	244 093	336 994	244 093	0	336 994
Krátkodobé rezervy ostatné, z toho:	687 258	1 508 831	596 468	90 790	1 508 831
Rezerva na nevyplatené mzdy	252 900	418 175	252 900	0	418 175
Rezerva na zamestnanecké požitky	244 674	916 277	244 674	0	916 277
Rezerva na sociálne zabezpečenie k požitkom	84 494	151 379	84 494	0	151 379
Ostatné krátkodobé rezervy	90 790	0	0	90 790	0
Rezerva na účtovnú závierku	14 400	23 000	14 400	0	23 000

3. Závazky

Štruktúra záväzkov (okrem bankových úverov) podľa zostatkovej doby splatnosti je uvedená v nasledujúcom prehľade:

Závazky podľa zostatkovej doby splatnosti	Stav k 31.12.2024	Stav k 31.12.2023
a	b	c
Závazky so zostatkovou dobou splatnosti do jedného roka	0	0
Závazky so zostatkovou dobou splatnosti jeden rok až päť rokov	0	0
Dlhodobé záväzky spolu	0	0
Závazky so zostatkovou dobou splatnosti do jedného roka vrátane	11 711 205	12 327 010
Závazky po lehote splatnosti	1 951 872	2 094 523
Krátkodobé záväzky spolu	13 663 077	14 421 533

Súčasťou vekovej štruktúry nie je odložený daňový záväzok (sú uvedené v časti G4), ani záväzky zo sociálneho fondu (sú uvedené v časti G5).

4. Odložený daňový záväzok, odložená daňová pohľadávka

Výpočet odloženého daňového záväzku je uvedený v nasledujúcom prehľade:

Názov položky	Stav k 31.12.2024	Stav k 31.12.2023
a	b	c
Dočasné rozdiely medzi účtovnou hodnotou majetku a daňovou základňou, z toho	-17 402 915	-17 529 478
odpočítateľné		
zdaniteľné	-17 402 915	-17 529 478
Dočasné rozdiely medzi účtovnou hodnotou záväzkov a daňovou základňou, z toho	5 284 529	4 580 377
odpočítateľné	5 692 595	5 151 772
zdaniteľné	-408 066	-571 395
Možnosť umorovať daňovú stratu v budúcnosti	0	0
Možnosť previesť nevyužitú daňovú odpočty	0	0
Sadzba dane z príjmov (v%)	24,00	21,00
Odložená daňová pohľadávka		0
Uplatnená daňová pohľadávka		0
Zaúčtovaná ako zníženie nákladov		0
Zaúčtovaná ako vlastné imanie		0
Odložený daňový záväzok	-2 908 413	-2 719 311
Zmena odloženého daňového záväzku	-189 101	-216 781
Zaúčtovaná ako náklad	-189 101	-216 781
Zaúčtovaná do vlastného imania	0	0

5. Sociálny fond

Tvorba a čerpanie sociálneho fondu v priebehu účtovného obdobia je uvedené v nasledujúcom prehľade:

Názov položky	Stav k 31.12.2024	Stav k 31.12.2023
a	b	c
Začiatkový stav sociálneho fondu	80 786	78 007
Tvorba sociálneho fondu na ťarchu nákladov	117 679	101 414
Tvorba sociálneho fondu zo zisku	70 000	70 000
Ostatná tvorba sociálneho fondu	0	0
Tvorba sociálneho fondu spolu	187 679	171 414
Čerpanie sociálneho fondu	210 148	168 635
Konečný zostatok sociálneho fondu	58 317	80 786

Časť sociálneho fondu sa podľa zákona o sociálnom fonde tvorí povinne na ťarchu nákladov a časť sa môže vytvárať zo zisku. Sociálny fond sa podľa zákona o sociálnom fonde čerpá najmä na príspevok na stravovanie, regeneráciu pracovnej sily (rehabilitácia, športové a kultúrne účely), sociálnu výpomoc zamestnancom a iné potreby zamestnancov.

6. Bankové úvery

Názov položky	Splatnosť	Suma istiny celkom	Splátky za rok 2024	Suma istiny k 31.12.2024	Suma istiny k 31.12.2023
a	b	c	d	e	f
Dlhodobé bankové úvery		28 500 000	3 516 400	7 124 800	6 641 200
Bankový úver č. 1	2016-2024	10 000 000	760 000	0	760 000
Bankový úver č. 2	2018-2025	7 000 000	1 166 400	584 800	1 751 200
Bankový úver č. 3	2020-2026	4 500 000	750 000	1 500 000	2 250 000
Bankový úver č. 4	2022-2026	3 000 000	840 000	1 040 000	1 880 000
Bankový úver č. 5	2024-2030	4 000 000	0	4 000 000	0
Krátkodobé bankové úvery		14 000 000	10 342 163	4 595 653	1 962 419
Bankový úver č. 6	2025	6 000 000	4 506 641	4 299 387	1 962 419
Bankový úver č. 7	2025	5 000 000	4 835 522	296 266	0
Bankový úver č. 8	2025	3 000 000	1 000 000	0	0
Spolu úvery		42 500 000	13 858 563	11 720 453	8 603 619

- Spoločnosť k 31.12.2018 čerpala dlhodobý investičný úver (č. 2) vo výške 7 000 000,00 €. Splátky za rok 2025 vo výške 584 800,00 € sú v súvahe k 31.12.2024 uvedené ako krátkodobé úvery.

Úver je zabezpečený pohľadávkami z bankového účtu a záložným právom na hnutelný a nehnuteľný majetok vo výške 7 000 000,00 €.

- Spoločnosť k 31.12.2020 čerpala dlhodobý investičný úver (č. 3) vo výške 4 500 000,00 €. Splátky za rok 2025 vo výške 750 000,00 € sú v súvahe k 31.12.2024 uvedené ako krátkodobé úvery.

Úver je zabezpečený pohľadávkami z bankového účtu a záložným právom na hnutelný a nehnuteľný majetok vo výške 5 400 000,00 €.

- Spoločnosť k 31.12.2022 čerpala dlhodobý investičný úver (č. 4) vo výške 3 000 000,00 €. Splátky za rok 2025 vo výške 840 000,00 € sú v súvahe k 31.12.2024 uvedené ako krátkodobé úvery.

Úver je zabezpečený záložným právom na hnutelný majetok vo výške 1 445 tis. eur.

- Spoločnosť k 31.12.2024 čerpala dlhodobý investičný úver (č.5) vo výške 4 000 000,00 €. Splátky za rok 2025 vo výške 533 280,00 € sú v súvahe k 31.12.2024 uvedené ako krátkodobé úvery.

Úver je zabezpečený pohľadávkami z bežného účtu a záložným právom na hnutelný a nehnuteľný majetok vo výške 4 800 000,00 €.

- Krátkodobý bankový úver (č. 6) spoločnosť v priebehu roka čerpala vo výške 4 506 641,00 €, k 31.12.2024 nebol úver splatený vo výške 4 299 387,00 €. Na zabezpečenie krátkodobého úveru vo výške úverového rámca 6 000 000,00 € je zriadené záložné právo na pohľadávky z bežného účtu a blankozmenka do výšky dlžnej sumy.
- Krátkodobý bankový úver (č. 7) spoločnosť v priebehu roka čerpala vo výške 4 835 522,00 €, k 31.12.2024 nebol úver splatený vo výške 296 266,00 €. Krátkodobý bankový úver (č.8) spoločnosť v priebehu roka čerpala vo výške 1 000 000,00 € a k 31.12.2024 ho spoločnosť aj splatila. Na zabezpečenie krátkodobých úverov (č. 7 a č. 8) je zriadené záložné právo na pohľadávky z obchodného styku a pohľadávky z bežného účtu vo výške 9 600 000,00 €.

H. INFORMÁCIE O VÝNOSOCH**1. Čistý obrat**

Názov položky	Bežné účtovné obdobie (rok 2024)	Bezprostredne predchádzajúce účtovné obdobie (rok 2023)
a	b	c
Tržby za vlastné výrobky	110 586 136	96 165 737
Tržby z predaja služieb	3 100 008	2 307 123
Tržby za tovar	939 436	1 182 970
Čistý obrat celkom	114 625 580	99 655 830

2. Tržby za vlastné výkony a tovar

Tržby podľa segmentov sú uvedené v nasledujúcom prehľade:

Oblasť odbytu	Tržby z predaja vlastných výrobkov		Tržby z predaja tovaru a služieb		Spolu	
	Bežné účtovné obdobie (rok 2024)	Bezprostredne predchádzajúce účtovné obdobie (rok 2023)	Bežné účtovné obdobie (rok 2024)	Bezprostredne predchádzajúce účtovné obdobie (rok 2023)	Bežné účtovné obdobie (rok 2024)	Bezprostredne predchádzajúce účtovné obdobie (rok 2023)
a	b	c	d	e	f	g
Tuzemská	70 034 166	56 847 441	2 311 107	2 533 591	72 345 273	59 381 032
Zahraničná	40 551 970	39 318 296	1 728 337	956 502	42 280 307	40 274 798
Spolu:	110 586 136	96 165 737	4 039 444	3 490 093	114 625 580	99 655 830

Tržby z predaja tovaru sú tržby za predaj nafty. Tržby z predaja vlastných výrobkov predstavujú najmä predaj cementov. Tržby z predaja služieb sú najmä tržby za spaľovanie alternatívnych palív, zhodnotenie vápenca a opravy RAJ vozňov. Zahraničný predaj sa v roku 2024 uskutočňoval predovšetkým do Českej republiky, Rakúska, Maďarska a Poľska.

3. Zmena stavu zásob vlastnej výroby

Názov položky	Bežné účtovné obdobie (rok 2024)	Bezprostredne predchádzajúce účtovné obdobie (rok 2023)		Zmena stavu vnútroorganizačných zásob	
	Konečný zostatok	Konečný zostatok	Začiatkový stav	Rok 2024	Rok 2023
a	b	c	d	e	f
Nedokončená výroba a polotovary vlastnej výroby	2 835 280	4 422 280	3 480 214	-1 587 000	942 066
Výrobky	597 938	1 235 006	884 839	-637 068	350 167
Spolu	3 433 218	5 657 286	4 365 053	-2 224 068	1 292 233

Zmena stavu polotovarov vlastnej výroby predstavuje predovšetkým výrobu a spotrebu slinku. Zmena stavu výrobkov predstavuje výrobu a predaj rôznych druhov cementov. Zásoby vlastnej výroby sú ocenené vlastnými nákladmi.

4. Aktivácia nákladov a výnosov z hospodárskej činnosti

Názov položky	Bežné účtovné obdobie (rok 2024)	Bezprostredne predchádzajúce účtovné obdobie (rok 2023)
a	b	c
Aktivácia prepravného	13 183	19 261
Aktivácia zásob	17 981	25 762
Aktivácia dlhodobého hmotného majetku	98 931	171 500
Aktivácia spolu	130 095	216 523

5. Výnosy z hospodárskej činnosti a výnosy z finančnej činnosti

Názov položky	Bežné účtovné obdobie (rok 2024)	Bezprostredne predchádzajúce účtovné obdobie (rok 2023)
a	b	c
Kompenzácia nákladov na energiu a plyn	0	623 889
Bezodplatne nadobudnuté emisie	26 139 248	36 815 954
Postúpenie pohľadávky	82 545	30 342
Ostatné prevádzkové výnosy	30 928	145 580
Náhrada škôd od poisťovne	25 915	32 044
Ostatné výnosy z hospodárskej činnosti spolu	26 278 636	37 647 809
Tržby z predaja emisných kvót	310 000	1 672 500
Ostatné výnosy z cenných papierov a podielov	0	0
Ostatné výnosové úroky	328	7 121
Kurzové zisky	85 696	103 402
z toho nerealizované kurzové zisky	5 772	19 595
Ostatné výnosy z finančných činností	0	0
Výnosy z finančných činností spolu	396 024	1 783 023

Nižšie výnosy z nadobudnutých emisií sú spôsobené zmenou (poklesom) referenčnej jednotkovej ceny emisných povoleniek v roku 2024 v porovnaní s rokom 2023, pričom množstvo pridelených kvót je rovnaké. Rovnakým spôsobom ovplyvňujú emisie aj prevádzkové náklady. Spoločnosť predala 5 000,00 ton nakúpených emisných povoleniek prostredníctvom burzy.

I. INFORMÁCIE O NÁKLADOCH**1. Náklady na poskytnuté služby, ostatné náklady na hospodársku činnosť a finančné náklady**

Názov položky	Bežné účtovné obdobie (rok 2024)	Bezprostredne predchádzajúce účtovné obdobie (rok 2023)
a	b	c
Opravy a udržiavanie	5 278 030	3 842 306
Overenie UZ	21 550	21 185
Iné auditorské služby	73 000	0
Poradenské, právne služby	527 545	257 501
Prepravné	7 462 049	6 325 203
Upratovanie, čistenie, ochrana objektov	2 062 132	1 674 467
Ostatné služby	4 664 055	3 891 965
Ostatné nákupy	133 772	114 400
Služby spolu	20 222 133	16 127 027
Dary	29 710	14 954
Vypustené emisie	28 398 248	37 086 471
Ostatné prevádzkové náklady	1 251 295	708 751
Náklady na postúpenie, odpis pohľadávok	1 037 451	30 342
Ostatné náklady hospodárskej činnosti spolu	30 716 704	37 840 518
Predané emisné povolenky	295 000	1 626 750
Ostatné nákladové úroky	575 334	551 491
Kurzové straty	138 296	143 953
- z toho nerealizované kurzové straty	52 194	49 847
Ostatné náklady na finančnú činnosť	27 942	18 512
Náklady na finančnú činnosť spolu	1 036 572	2 340 706

Ostatné náklady na hospodársku činnosť predstavujú najmä rôzne poplatky (znečistenie ovzdušia, vydobyté nerasty, poistenie majetku a osôb, členské príspevky profesným združeniam). Spoločnosť predala 5 000,00 ton nakúpených emisných povoleniek prostredníctvom burzy.

J. INFORMÁCIE O DANIACH Z PRÍJMOV

Názov položky	Bežné účtovné obdobie (rok 2024)			Bezprostredne predchádzajúce účtovné obdobie (rok 2023)		
	Základ dane	Daň	Daň v %	Základ dane	Daň	Daň v %
a	b	c	d	e	f	g
Výsledok hospodárenia pred zdanením, z toho	11 585 565	x	x	8 174 040	x	x
Teoretická daň	x	2 432 969	21,00	x	1 716 548	21,00
Daňovo neuznané náklady	1 247 823	262 043	21,00	1 186 930	249 255	21,00
Výnosy nepodliehajúce dani	-389 463	-81 787	21,00	-94 596	-19 865	21,00
Vplyv dočasných rozdielov	830 715	189 101	24,00	-1 032 293	-216 782	21,00
Spolu	13 274 640	2 802 325	x	8 234 081	1 729 157	x
Splatná daň z príjmov	x	2 628 878	22,69	x	2 026 196	24,79
Odložená daň z príjmov	x	189 101	1,63	x	-216 781	-2,65
Celková daň z príjmov	x	2 817 979	24,32	x	1 809 415	22,14

Ďalšie informácie o odložených daniach:

Názov položky	Bežné účtovné obdobie (rok 2024)	Bezprostredne predchádzajúce účtovné obdobie (rok 2023)
a	b	c
Suma odloženej daňovej pohľadávky účtovanej ako náklad alebo výnos vyplývajúca zo zmeny sadzby dane z príjmov		0
Suma odloženého daňového záväzku účtovaného ako náklad alebo výnos vyplývajúca zo zmeny sadzby dane z príjmov	-363 551	0
Suma odloženej daňovej pohľadávky týkajúca sa umoreniu daňovej straty, nevyužitých daňových odpočtov a iných nárokov, ako aj dočasných rozdielov predchádzajúcich účtovných období, ku ktorým sa v predchádzajúcich účtovných obdobiach odložená daňová pohľadávka neúčtovala	0	0
Suma odloženého daňového záväzku, ktorý vznikol z dôvodu neúčtovania tej časti odloženej daňovej pohľadávky v bežnom účtovnom období, o ktorej sa účtovalo v predchádzajúcich účtovných obdobiach	0	0
Suma neuplatneného umorenia daňovej straty, nevyužitých daňových odpočtov a iných nárokov a odpočítateľných dočasných rozdielov, ku ktorým nebola účtovaná odložená daňová pohľadávka	0	0
Suma odloženej dane z príjmov, ktorá sa vzťahuje na položky účtované priamo na účty vlastného imania bez účtovania na účty nákladov a výnosov	0	0

K. INFORMÁCIE O PODSÚVAHOVÝCH ÚČTOCH

Názov položky	Bežné účtovné obdobie (rok 2024)	Bezprostredne predchádzajúce účtovné obdobie (rok 2023)
a	b	c
Podsúvahové účty, z toho	3 737 803	2 619 568
Odpísané pohľadávky	3 732 348	2 614 113
Prenajatý majetok civilnej obrany	3 447	3 447
Palubné jednoty pre výber mýtnych poplatkov	2 008	2 008

L. INFORMÁCIE O INÝCH AKTÍVACH A INÝCH PASÍVACH

Spoločnosť nemá podmienené záväzky, ktoré sa nesledujú v bežnom účtovníctve a neuvádzajú sa v súvahe.

M. INFORMÁCIE O PRÍJMOCH A VÝHODÁCH ČLENOV ŠTATUTÁRNYCH ORGÁNOV, DOZORNÝCH RÁD A INÝCH ORGÁNOV ÚČTOVNEJ JEDNOTKY

V bežnom účtovnom období (rok 2024) ani v bezprostredne predchádzajúcom účtovnom období (rok 2023) neboli poskytnuté členom štatutárnych, dozorných a iných orgánov žiadne peňažné alebo nepeňažné pôžitky, okrem tých, ktoré vyplývajú z pracovného pomeru.

N. INFORMÁCIE O EKONOMICKÝCH VZŤAHOCH ÚČTOVNEJ JEDNOTKY A SPRIAZNENÝCH OSÔB

Spoločnosť uskutočnila v priebehu bežného a bezprostredne predchádzajúceho obdobia nasledujúce transakcie s dcérskymi spoločnosťami a materskou spoločnosťou.

Náklady a výnosy:

Spriaznená osoba	Kód druhu obchodu	Hodnotové vyjadrenie obchodu	
		Bežné účtovné obdobie (rok 2024)	Bezprostredne predchádzajúce účtovné obdobie (rok 2023)
a	b	c	d
Ladce Betón, s.r.o. Ladce			
Predaj cementov	01	4 543 604	4 316 631
ostatné transakcie	02	40 796	30 496
ostatné transakcie	03	284 441	0
Berger Betón, s.r.o. Plzeň			
predaj cementov	01	0	0
Berger Holding, SE, Passau			
ostatné transakcie	03	286 569	249 113
ostatné transakcie	03	0	0
Berger Beton SE, Passau			
predaj cementov	01	76 480	0
Berger Slovakia, a.s. Ladce			
ostatné transakcie	02	4 767	4 807
marketingové služby	03	345 600	338 600
úroky z pôžičky	04	0	0
Eurokontor, s.r.o., Trenčín			
predaj cementu	01	9 816 251	8 505 044
ostatné transakcie	02	674 972	820 120
ostatné transakcie	03	3 638 732	2 817 948

Obchodný vzťah medzi spriaznenými osobami sa uskutočňuje na základe štandardných dodacích podmienok a za obvyklé predajné ceny, pričom ich podiel na obrate je nevýznamný. Ostatné transakcie medzi týmito osobami a Spoločnosťou sa uskutočňujú za obvyklých podmienok a za obvyklé ceny.

Kód druhu obchodu:

- 01 predaj výrobkov a tovaru
- 02 predaj služieb
- 03 nákup služieb
- 04 úroky z pôžičiek

Vybrané aktíva, vyplývajúce z transakcií so spriaznenými osobami, sú uvedené v nasledujúcom prehľade:

Pohľadávky z obchodného styku:

Spriaznená osoba:	Bežné účtovné obdobie (rok 2024)	Bezprostredne predchádzajúce účtovné obdobie (rok 2023)
a	b	c
Ladce Betón, s.r.o. Ladce		
Pohľadávky z obchodného styku	776 515	468 624
Ostatné pohľadávky v rámci konsolidovaného celku	3 234	5 833
Spriaznená osoba:		
Berger Betón, s.r.o. Plzeň		
Pohľadávky z obchodného styku	0	0
Ostatné pohľadávky v rámci konsolidovaného celku	0	0
Berger Holding, SE, Passau		
Pohľadávky z obchodného styku	0	0
Ostatné pohľadávky v rámci konsolidovaného celku	0	0
Berger Slovakia, a.s. Ladce		
Pohľadávky z obchodného styku	1 055	532
Ostatné pohľadávky v rámci konsolidovaného celku	0	0
Eurokontor, s.r.o. Trenčín		
Pohľadávky z obchodného styku	1 774 835	1 136 222
Ostatné pohľadávky v rámci konsolidovaného celku	35 499	70 241

Závazky z obchodného styku:

Spriaznená osoba:	Bežné účtovné obdobie (rok 2024)	Bezprostredne predchádzajúce účtovné obdobie (rok 2023)
a	b	c
Ladce Betón, s.r.o. Ladce		
Závazky z obchodného styku	0	0
Ostatné záväzky v rámci konsolidovaného celku	0	0
Spriaznená osoba:		
Berger Betón, s.r.o. Plzeň		
Závazky z obchodného styku	0	0
Ostatné záväzky v rámci konsolidovaného celku	0	0
Berger Holding, SE, Passau		
Závazky z obchodného styku	286 569	249 113
Ostatné záväzky v rámci konsolidovaného celku	0	0
Berger Slovakia, a.s. Ladce		
Závazky z obchodného styku	103 680	109 920
Ostatné záväzky v rámci konsolidovaného celku	0	0
Eurokontor, s.r.o., Trenčín		
Závazky z obchodného styku	89 508	193 084
Ostatné záväzky v rámci konsolidovaného celku	0	0

O. INFORMÁCIE O SKUTOČNOSTIACH, KTORÉ NASTALI PO DNI, KU KTORÉMU SA ZOSTAVUJE ÚČTOVNÁ ZÁVIERKA, DO DŇA ZOSTAVENIA ÚČTOVNEJ ZÁVIERKY

Odo dňa 31.decembra 2024 do dňa predloženia účtovnej závierky nenastali žiadne udalosti, ktoré by významným spôsobom ovplyvnili aktíva a pasíva spoločnosti, okrem tých, ktoré sú výsledkom bežnej činnosti.

Prehľad o pohybe vlastného imania v priebehu účtovného obdobia je uvedený v nasledujúcom prehľade:

Názov položky	Bežné účtovné obdobie (rok 2024)				
	Stav k 31.12.2023	Prírastky	Úbytky	Presuny	Stav k 31.12.2024
a	b	c	d	e	f
Základné imanie	11 508 830	0	0	0	11 508 830
Základné imanie	11 508 830	0	0	0	11 508 830
Zmena základného imania	0	0	0	0	0
Pohľadávky za upísané vlastné imanie	0	0	0	0	0
Emisné ážio	0	0	0	0	0
Ostatné kapitálové fondy	1 113			0	1 113
Zákonné rezervné fondy	2 764 227	0	0	0	2 764 227
Zákonný rezervný fond a nedeliteľný fond	2 764 227	0	0	0	2 764 227
Rezervný fond na vlastné akcia a vlastné podiely	0	0	0	0	0
Ostatné fondy zo zisku	45 889 806	0	0	0	45 889 806
Štatutárne fondy	0	0	0	0	0
Ostatné fondy	45 889 806	0	0	0	45 889 806
Oceňovacie rozdiely z precenenia majetku a záväzkov	2 366 070	3 715	393 346	0	1 976 439
Oceňovacie rozdiely z precenenia majetku a záväzkov	2 366 070	3 715	393 346	0	1 976 439
Výsledok hospodárenia minulých rokov	11 015 039	0	0	6 669 918	17 684 957
Nerozdelený zisk minulých rokov	11 015 039	0	0	6 669 918	17 684 957
Výsledok hospodárenia bežného účtovného obdobia	6 739 918	8 767 586	70 000	-6 669 918	8 767 586
Vlastné imanie spolu	80 285 003	8 771 301	463 346	0	88 592 958
Počet akcií	338 495	x	x	x	338 495
Účtovná hodnota 1 akcie	237,18	x	x	x	261,73
Zisk na jednu akciu	19,91	x	x	x	25,90

Zmeny vlastného imania v bežnom účtovnom období sú spôsobené zmenou ocenenia finančného majetku, zúčtovaním rozdelenia zisku za rok 2023 a vytvorením zisku v roku 2024.

Oceňovacie rozdiely z precenenia majetku a záväzkov predstavujú zmenu hodnoty vkladov v dcérskych spoločnostiach. Vklady sú v zmysle zákona o účtovníctve ocenené metódou vlastného imania.

Prehľad o pohybe vlastného imania v priebehu bezprostredne predchádzajúceho účtovného obdobia je uvedený v nasledujúcom prehľade:

Názov položky	Bezprostredne predchádzajúce účtovné obdobie (rok 2023)				
	Stav k 31.12.2022	Prírastky	Úbytky	Presuny	Stav k 31.12.2023
a	b	c	d	e	f
Základné imanie	11 508 830	0	0	0	11 508 830
Základné imanie	11 508 830	0	0	0	11 508 830
Ostatné kapitálové fondy	1 113	0	0	0	1 113
Zákonné rezervné fondy	2 764 227	0	0	0	2 764 227
Zákonný rezervný fond a nedeliteľný fond	2 764 227	0	0	0	2 764 227
Ostatné fondy zo zisku	45 889 806	0	0	0	45 889 806
Ostatné fondy	45 889 806	0	0	0	45 889 806
Oceňovacie rozdiely z precenenia	1 982 119	383 951	0	0	2 366 070
Oceňovacie rozdiely z precenenia majetku a záväzkov	1 982 119	383 951	0	0	2 366 070
Výsledok hospodárenia minulých rokov	8 295 850	0	0	2 719 189	11 015 039
Nerozdelený zisk minulých rokov	8 295 850	0	0	2 719 189	11 015 039
Výsledok hospodárenia bežného účtovného obdobia	2 789 190	6 739 918	70 000	-2 719 189	6 739 918
Vlastné imanie spolu	73 231 135	7 123 869	70 000	0	80 285 003
Počet akcií	338 495	x	x	x	338 495
Účtovná hodnota 1 akcie	216,34	x	x	x	237,18
Zisk na jednu akciu	8,24	x	x	x	19,91

Zmeny vlastného imania v bezprostredne predchádzajúcom účtovnom období sú spôsobené zúčtovaním rozdelenia zisku za rok 2022 a vytvorením zisku v roku 2023.

Valné zhromaždenie dňa 19. júna 2024 schválilo toto rozdelenie zisku za rok 2023:

Názov položky	Bezprostredne predchádzajúce účtovné obdobie (rok 2023)
a	c
Účtovný zisk	6 739 918,00
Zisk k rozdeleniu	6 739 918,00
Prídel do sociálneho fondu	70 000,00
Prevod do nerozdeleného zisku minulých rokov	6 669 918,00
Spolu	6 739 918,00

O rozdelení zisku za rok 2024 rozhodne valné zhromaždenie. Návrh predstavenstva na rozdelenie zisku za rok 2024 je takýto:

Názov položky	Bežné účtovné obdobie (rok 2024)
a	c
Účtovný zisk	8 767 586,00
Zisk k rozdeleniu	8 767 586,00
Prídel do sociálneho fondu	70 000,00
Prevod do nerozdeleného zisku minulých rokov	8 697 586,00
Spolu	8 767 586,00

R. PREHL'AD PEŇAŽNÝCH TOKOV K 31. DECEMBRU 2024

Prehľad peňažných tokov je zostavený s použitím nepriamej metódy vykazovania, ktorá vychádza z výsledku hospodárenia z prevádzkovej činnosti pred zdanením daňou z príjmu upraveného o vplyv nepeňažných položiek, napr. odpisov dlhodobého majetku, rezerv a opravných položiek, zmien stavu zásob, pohľadávok a záväzkov počas bežného účtovného obdobia a všetkých ostatných položiek, ktorých peňažné toky sú z investičnej alebo finančnej činnosti.

Ozn.	Názov položky	č.	Skutočnosť v €	
			bežné účtovné obdobie	minulé účtovné obdobie
	Peňažné toky z prevádzkových činností			
Z/S	Výsledok hospodárenia z bežnej činnosti pred zdanením daňou z príjmov (+/-)	1	11 585 565	8 549 333
A.1.	Nepeňažné operácie ovplyvňujúce výsledok hospodárenia z bežnej činnosti pred zdanením daňou z príjmov (súčet A 1.1 až A1.13) (+/-)	2	-110 297	30 539 467
A.1.1.	Odpisy dlhodobého nehmotného majetku a dlhodobého hmotného majetku (+)	3	8 750 550	8 248 367
A.1.4.	Zmena stavu rezerv (+/-)	6	-9 919 143	14 060 686
A.1.5.	Zmena stavu opravných položiek (+/-)	7	-945 816	16 876
A.1.6.	Zmena stavu položiek časového rozlíšenia nákladov a výnosov (+/-)	8	617 594	7 996 749
A.1.8.	Úroky účtované do nákladov (+)	10	346 414	204 268
A.1.9.	Úroky účtované do výnosov (-)	11	-329	-7 122
A.1.11.	Kurzová strata vyčíslená k peňažným prostriedkom a peňažným ekvivalentom ku dňu, ku ktorému sa zostavuje účtovná závierka (+)	13	46 421	30 251
A.1.12.	Výsledok z predaja dlhodobého majetku, s výnimkou majetku, ktorý sa považuje za peňažný ekvivalent (+/-)	14	-59 050	-88 805
A.1.13.	Ostatné položky nepeňažného charakteru, ktoré ovplyvňujú výsledok hospodárenia z bežnej činnosti, s výnimkou tých, ktoré sa uvádzajú osobitne v iných častiach prehľadu peňažných tokov (+/-).	15	1 053 061	78 196
A.2.	Vplyv zmien stavu pracovného kapitálu, ktorým sa účely tohto opatrenia rozumie medzi obežným majetkom a krátkodobými záväzkami s výnimkou položiek obežného majetku, ktoré sú súčasťou peňažných prostriedkov a peňažných ekvivalentov, na výsledok hospodárenia z bežnej činnosti (súčet A.2.1 až A.2.4)	16	4 047 786	-25 260 081
A.2.1.	Zmena stavu pohľadávok z prevádzkovej činnosti (-/+)	17	-6 490 379	-237 132
A.2.2.	Zmena stavu záväzkov z prevádzkovej činnosti (+/-)	18	-516 243	1 890 627
A.2.3.	Zmena stavu zásob (-/+)	19	1 716 138	-4 866 302
A.2.4.	Zmena stavu krátkodobého finančného majetku - emisné kvóty, s výnimkou majetku, ktorý je súčasťou peňažných prostriedkov a peňažných ekvivalentov (-/+)	20	9 338 271	-22 047 275
	Peňažné toky z prevádzkovej činnosti s výnimkou príjmov a výdavkov, ktoré sa uvádzajú osobitne v iných častiach prehľadu peňažných tokov (+/-), (súčet Z/S + A.1.+ A.2.)	21	15 523 054	13 828 719
A.3.	Prijaté úroky, s výnimkou tých, ktoré sa začleňujú do investičných činností (+)	22	329	7 122
A.4.	Výdavky na zaplatené úroky, s výnimkou tých, ktoré sa začleňujú do finančných činností (-)	23	-346 414	-204 268
	Peňažné toky z prevádzkovej činnosti (+/-), (súčet A.1. až A.6.)	26	15 176 968	13 631 572
A.7.	Výdavky na daň z príjmov účtovnej jednotky, s výnimkou tých, ktoré sa začleňujú do investičných činností alebo finančných činností (-/+)	27	-2 768 476	-1 185 385
A	Čisté peňažné toky z prevádzkovej činnosti (súčet A.1. až A.9.)	30	12 408 494	12 446 187
	Peňažné toky z investičnej činnosti			
B.1.	Výdavky na obstaranie dlhodobého nehmotného majetku (-)	31	-114 230	-55 539
B.2.	Výdavky na obstaranie dlhodobého hmotného majetku (-)	32	-11 375 128	-10 616 775

B.3.	Výdavky na obstaranie dlhodobých cenných papierov a podielov v iných účtovných jednotkách, s výnimkou cenných papierov, ktoré sa považujú za peňažné ekvivalenty a cenných papierov určených na predaj alebo na obchodovanie (-)	33	-4 058 618	0
B.4.	Príjmy z predaja dlhodobého nehmotného majetku (+)	34		
B.5.	Príjmy z predaja dlhodobého hmotného majetku (+)	35	44 050	62 216
B	Čisté peňažné toky z investičnej činnosti (súčet B.1. až B.19.)	51	-15 503 926	-10 610 097
C.1.	Peňažné toky vo vlastnom imaní (súčet C.1.1 až C.1.8.)	52	0	0
C.1.8	Výdavky z iných dôvodov, ktoré súvisia so znížením vlastného imania (-)	60		
C.2.	Peňažné toky vznikajúce z dlhodobých záväzkov a krátkodobých záväzkov z finančnej činnosti (súčet C.2.1 až C.2.9)	61	3 093 623	-3 374 528
C.2.3.	Príjmy z úverov, ktoré účtovnej jednotke poskytla banka alebo pobočka zahraničnej banky, s výnimkou úverov, ktoré boli poskytnuté na zabezpečenie hlavného predmetu činnosti (+)	64	5 750 069	716 997
C.2.4.	Výdavky na splácanie úverov, ktoré účtovnej jednotke poskytla banka alebo pobočka zahraničnej banky, s výnimkou úverov, ktoré boli poskytnuté na zabezpečenie hlavného predmetu činnosti (-)	65	-2 633 235	-4 076 400
C.2.6.	Výdavky na splácanie pôžičiek (-)	67	-23 211	-15 125
C.3.	Výdavky na zaplatené úroky, s výnimkou tých, ktoré sa začleňujú do prevádzkových činností (-)	72	-228 921	-347 222
C.	Čisté peňažné toky z finančnej činnosti (súčet C.1. až C.9.)	79	2 864 702	-3 721 751
D.	Čisté zvýšenie alebo čisté zníženie peňažných prostriedkov (+/-) (súčet A + B + C)	80	-230 730	-1 885 661
E.	Stav peňažných prostriedkov a peňažných ekvivalentov na začiatku účtovného obdobia (+/-)	81	1 196 580	3 082 241
F.	Stav peňažných prostriedkov a peňažných ekvivalentov na konci účtovného obdobia pred zohľadnením kurzových rozdielov vyčíslených ku dňu, ku ktorému sa zostavuje účtovná závierka (+/-)	82	965 849	1 196 580
H.	Zostatok peňažných prostriedkov a peňažných ekvivalentov na konci účtovného obdobia upravený o kurzové rozdiely vyčíslené ku dňu, ku ktorému sa zostavuje účtovná závierka (+/-)	84	965 849	1 196 580

Peňažnými prostriedkami (ang. cash) sa rozumejú peňažné hotovosti, ekvivalenty peňažných hotovostí, peňažné prostriedky na bežných účtoch v bankách, kontokorentný účet a časť zostatku účtu Peniaze na ceste, ktorý sa viaže na prevod medzi bežným účtom a pokladnicou alebo medzi dvoma bankovými účtami.

Ekvivalentmi peňažných prostriedkov (ang. cash equivalents) sa rozumie krátkodobý finančný majetok zameniteľný za vopred známu sumu peňažných prostriedkov, pri ktorom nie je riziko významnej zmeny jeho hodnoty v najbližších troch mesiacoch odo dňa, ku ktorému sa zostavuje účtovná závierka, napr. termínované vklady na bankových účtoch, ktoré sú uložené najviac na trojmesačnú výpovednú lehotu, likvidné cenné papiere určené na obchodovanie, prioritné akcie obstarané účtovnou jednotkou, ktoré sú splatné do troch mesiacov odo dňa, ku ktorému sa zostavuje účtovná závierka.