

GLOBUS

2024

Výročná správa

*GLOBUS spol. s r.o. Lieskovská cesta 472,
96001 Zvolen*

Výročná správa

ZÁKLADNÉ ÚDAJE O SPOLOČNOSTI

OBCHODNÉ MENO: **GLOBUS spol. s r.o.**
SÍDLO: **Lieskovská cesta 472, 960 01 Zvolen**
IČO: **315 716 97**
DIČ SK: **SK 2020475292**
DEŇ ZÁPISU: **08.10.1992**
PRÁVNA FORMA: **Spoločnosť s ručením obmedzeným**
ZÁKLADNÉ IMANIE: **6 640 €**

PREDMET PODNIKANIA:

- Maloobchod s potravinami
- Veľkoobchod s potravinami
- Sprostredkovanie obchodu
- Nešpecializovaný veľkoobchod okrem viazaných a koncesovaných obchodných živností
- Cestná nákladná doprava
- Kúpa tovaru na účely jeho predaja konečnému spotrebiteľovi (maloobchod) v rozsahu voľných živností
- Reklamné a marketingové služby
- Prenájom nehnuteľností spojený s poskytovaním iných než základných služieb spojených s prenájomom

ŠTATUTÁRNY ORGÁN:

KONATELIA SPOLOČNOSTI:	Milan Lovniansky	výška vkladu 3 320 €
	Ladislav Likavčan	výška vkladu 3 320 €

Spoločnosť zastupujú a za ňu podpisujú konatelia, každý samostatne.

HISTÓRIA PODNIKU

Spoločnosť vznikla v roku 1992. Od svojho vzniku sa venuje nákupu zväčša potravinového tovaru, a jeho následným predajom svojim zákazníkom. Začínala v prenajatých priestoroch, čo sa v roku 1997 zmenilo. Spoločnosť postavila na tú dobu moderný veľkosklad o výmere 3 755 m². Začiatkom roku 2009 rozšírila svoje skladovacie priestory centrálného skladu o nové modernejšie priestory.

Od roku 2001 začala rozširovať svoju činnosť aj o maloobchodné prevádzky na území Slovenskej republiky. V súčasnosti je to 19 maloobchodných prevádzok, ktoré sú zásobované z centrálného skladu.

Spoločnosť vlastní niekoľko nákladných automobilov, pomocou ktorých rozváža tovar nielen do svojich obchodov, ale aj zákazníkom na základe objednávok.

ZAMERANIE FIRMY

Spoločnosť GLOBUS spol. s r.o. sa zaoberá prevažne predajom potravinárskeho tovaru a rozvozom tovaru po celom Slovensku. Naším hlavným zameraním je predaj mliečnych výrobkov, tukov, olejov, a ostatného potravinárskeho a drogistického základného tovaru. Medzi našich hlavných dodávateľov patria : Unilever Slovensko, spol. s r.o., Mondelez Slovakia, a.s., Nestlé Slovensko s.r.o., I.D.C. Holding, a.s., S.T.Nicolaus – trade, a.s. a množstvo menších dodávateľských firiem a výrobcov.

Od roku 2001 prevádzkuje 19 maloobchodných predajní na území Slovenskej republiky.

Spoločnosť GLOBUS spol. s r.o. si uvedomuje dopady svojej činnosti na životné prostredie. Spoločnosť sa zameriava na separáciu odpadu a odvoz a likvidáciu nebezpečného odpadu do firiem na to určených.

Výročná správa

V súčasnosti je v spoločnosti zamestnaných v priemere 197 ľudí.

PLÁNY DO BUDÚCNOSTI

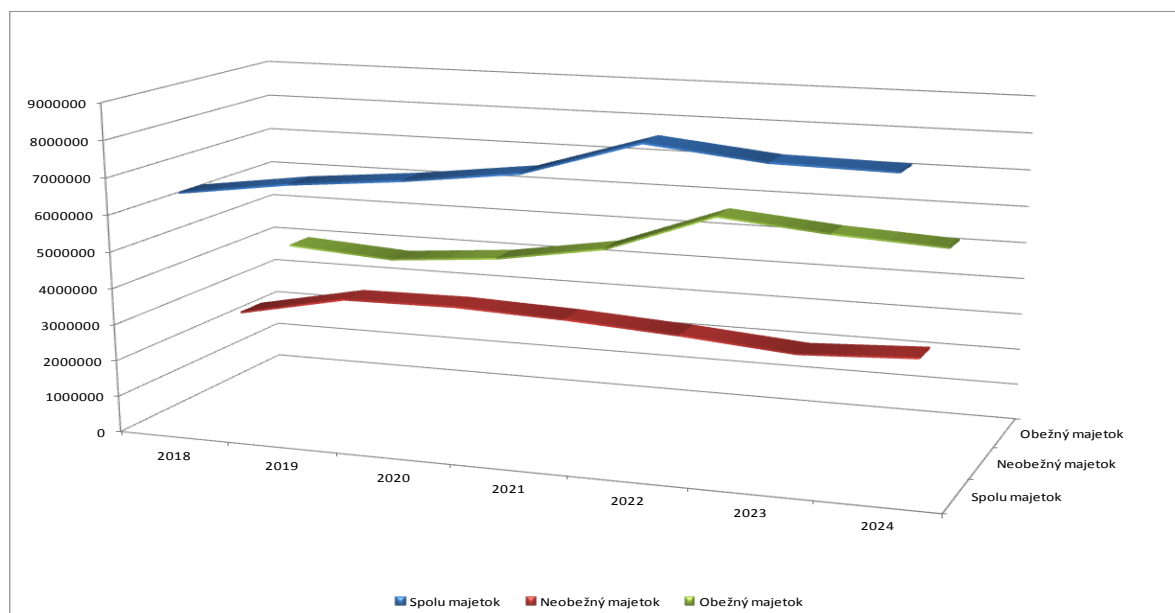
Naším hlavným cieľom do budúcnosti je udržanie si svojho postavenia na trhu, zlepšovať kvalitu našich služieb, zvýšiť profesionalitu svojich zamestnancov a v neposlednej rade o rozširovanie svojich služieb v oblasti maloobchodu.

FINANČNO – EKONOMICKÉ VÝSLEDKY

Súvaha v skrátenom rozsahu

Položka	2020	%	2021	%	2022	%	2023	%	2024	%
Finančné účty	185 342	3%	181 515	2%	181 184	2%	344 658	4%	235 979	3%
Zásoby	2 762 720	38%	3 202 019	42%	4 134 772	48%	3 822 145	46%	3 731 126	46%
Krátkodobé pohľadávky	895 042	12%	957 239	13%	1 082 435	13%	1 048 157	13%	1 048 119	13%
Obežný majetok (bez dlhod.pohľadávok)	3 843 104	53%	4 340 773	57%	5 398 391	63%	5 214 960	63%	5 015 224	61%
Dlhodobý finančný majetok	8 224	0%	8 224	0%	8 224	0%	8 224	0%	8 224	0%
Sam. hnuteľné veci a súbory hnut. vecí	398 160	6%	383 420	5%	319 986	4%	341 178	4%	428 130	5%
Budovy a stavby	2 394 027	33%	2 203 041	29%	2 059 477	24%	1 886 603	23%	1 905 028	23%
Obstarávaný dlhodobý majetok	1 200	0%	1 200	0%	0	0%	1 581	0%	91 412	1%
Iný dlhodobý majetok	112 815	2%	171 390	2%	159 671	2%	139 149	2%	97 467	1%
Poskyt.preddavok na dlhod.majetok	0	0%	8 750	0%	27 167	0%	41 183	1%	12 000	0%
Dlhodobý nehmotný majetok	406	0%	1 176	0%	326	0%	0	0%	0	0%
Dlhodobé pohľadávky	52 495	1%	77 270	1%	92 867	1%	105 792	1%	138 872	2%
Pozemky	273 505	4%	273 505	4%	273 505	3%	273 505	3%	301 855	4%
Neobežný majetok (vrátane dlhod.pohľad.)	3 240 832	45%	3 127 976	41%	2 941 223	34%	2 797 215	34%	2 982 988	36%
Časové rozlíšenie aktív	145 188	2%	131 268	2%	202 318	2%	213 644	3%	176 537	2%
MAJETOK CELKOM	7 229 124	100%	7 600 017	100%	8 541 932	100%	8 225 819	100%	8 174 749	100%
Závazky z obchodného styku	1 669 018	23%	2 143 660	28%	2 856 949	33%	2 714 099	33%	2 169 150	27%
Závazky voči zamestnancom	146 484	2%	156 051	2%	160 126	2%	182 871	2%	183 512	2%
Závazky zo sociálneho zabezpečenia	89 992	1%	94 478	1%	100 752	1%	110 445	1%	111 925	1%
Daňové záväzky a dotácie	161 601	2%	83 011	1%	194 218	2%	299 729	4%	175 969	2%
Krátkodobé bankové úvery	1 361 670	19%	1 546 056	20%	678 082	8%	463 701	6%	1 420 222	17%
Iné krátkodobé záväzky	150 954	2%	176 231	2%	150 327	2%	112 701	1%	77 501	1%
Krátkodobé rezervy	69 506	1%	92 782	1%	74 055	1%	86 115	1%	84 239	1%
Krátkodobé finančné výpomoci	0	0%	0	0%	0	0%	0	0%	0	0%
Krátkodobé záväzky (vrátane krát.bank.úver.)	3 649 225	50%	4 292 269	56%	4 214 509	49%	3 969 661	48%	4 222 518	52%
Rezervy zákonné dlhodobé	0	0%	0	0%	0	0%	0	0%	0	0%
Ostatné rezervy dlhodobé	55 928	1%	61 376	1%	68 254	1%	64 325	1%	69 001	1%
Dlhodobé bankové úvery	499 000	7%	357 836	5%	1 178 901	14%	708 521	9%	277 772	3%
Ostatné dlhodobé záväzky	347 005	5%	280 140	4%	162 224	2%	114 705	1%	109 293	1%
Dlhodobé záväzky	901 933	12%	699 352	9%	1 409 379	16%	887 551	11%	456 066	6%
Cudzíe zdroje	4 551 158	63%	4 991 621	66%	5 623 888	66%	4 857 212	59%	4 678 584	57%
Základné imanie	6 640	0%	6 640	0%	6 640	0%	6 640	0%	6 640	0%
Kapitálové fondy	40 928	1%	40 928	1%	40 928	0%	40 928	0%	40 928	1%
Zákonný rezervný fond	9 391	0%	9 391	0%	9 391	0%	9 391	0%	9 391	0%
Ostatné fondy zo zisku	0	0%	0	0%	0	0%	0	0%	0	0%
Výsledok hospodárenia minulých rokov	2 204 142	30%	2 454 792	32%	2 261 541	26%	2 384 038	29%	3 021 252	37%
Výsledok hospodárenia za účtovné obdobie	416 649	6%	96 519	1%	599 475	7%	927 610	11%	417 954	5%
Vlastné zdroje	2 677 750	37%	2 608 270	34%	2 917 975	34%	3 368 607	41%	3 496 165	43%
Časové rozlíšenie pasív	216	0%	126	0%	69	0%	0	0%	0	0%
PASÍVA CELKOM	7 229 124	100%	7 600 017	100%	8 541 932	100%	8 225 819	100%	8 174 749	100%

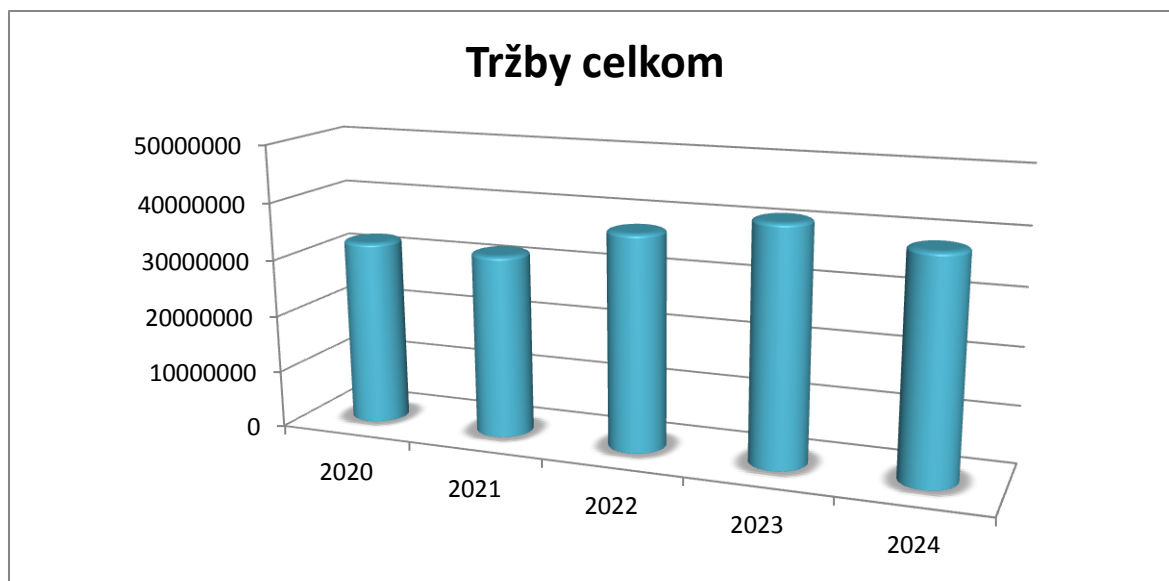
Výročná správa



Výkaz ziskov a strát v skrátenom rozsahu

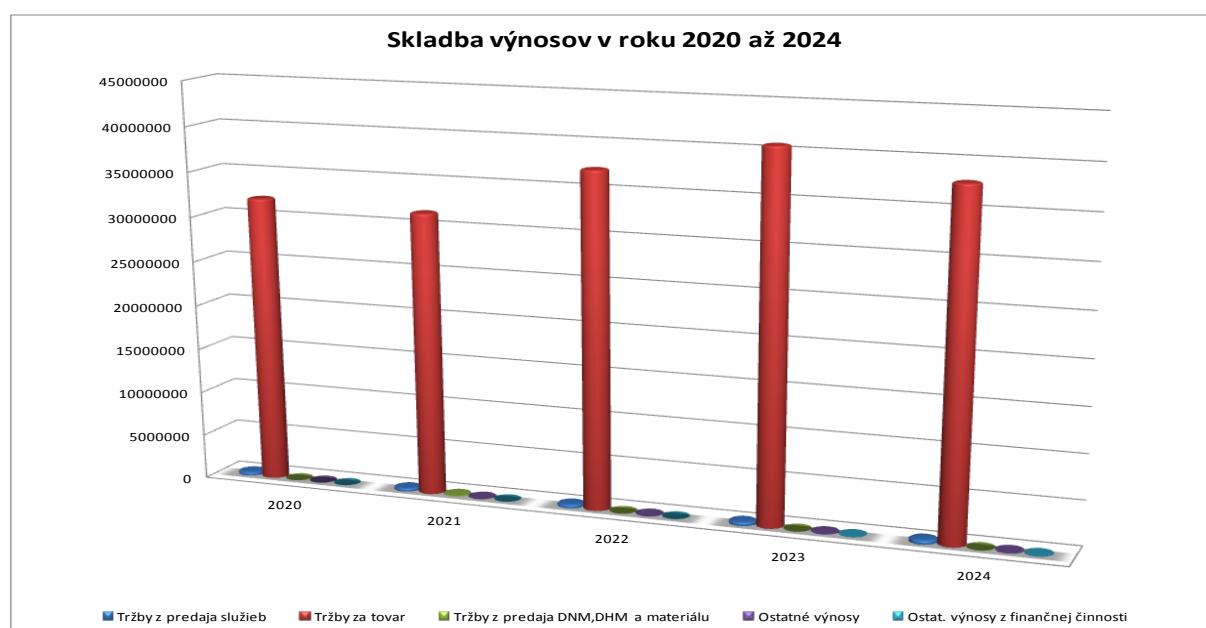
Položka	2020	2021	2022	2023	2024
Tržby z predaja tovaru	32 106 789	31 591 381	37 268 537	40 706 778	37 915 688
Tržby z predaja výrobkov a služieb	376 400	344 431	379 952	389 619	445 401
Tržby z predaja DM a materiálu	3 151	81 318	283	0	11 000
Tržby celkom	32 486 340	32 017 130	37 648 772	41 096 397	38 372 089
Zmena stavu vnútroorganizačných zásob	0	0	0	0	0
Aktivácia	0	0	0	0	0
Použitie zrušenie rezerv do výnosov	0	0	0	0	0
Ostatné výnosy z hospodárskej činnosti	17 236	26 028	26 039	43 724	43 099
Výnosy z hospodárskej činnosti celkom	32 503 576	32 043 158	37 674 811	41 140 121	38 415 188
Náklady na obstaranie predaného tovaru	26 364 260	25 910 300	30 437 369	33 377 828	31 265 161
Spotreba materiálu a energie	595 180	623 110	890 358	763 249	691 177
Služby	1 106 355	1 152 203	1 245 811	1 193 454	1 136 021
Osobné náklady	3 090 722	3 382 936	3 565 910	3 841 365	4 003 053
Dane a poplatky	133 430	117 788	113 501	117 883	120 745
Odpisy a OP k dlhod.majetku	408 724	403 892	383 570	387 041	395 719
Zost. cena predaného DM a materiálu	0	76 466	0	0	0
Opravné položky k zásobam	7 694	-38	-1 765	-5 399	-445
Ostatné náklady na hospodársku činnosť	119 075	129 910	154 140	146 280	150 838
Náklady na hospodársku činnosť celkom	31 825 440	31 796 567	36 788 894	39 821 701	37 762 269
Výsledok hospodárenia z hospod. činnosti	678 136	246 591	885 917	1 318 420	652 919
Ostatné finančné výnosy	5	19	6 844	40 421	32 025
Výnosové úroky	0	0	0	0	0
Výnosy z finančnej činnosti celkom	5	19	6 844	40 421	32 025
Ostatné finančné náklady	80 023	86 270	70 389	82 395	83 416
Nákladové úroky	28 702	29 658	32 208	74 519	76 183
Náklady na finančnú činnosť celkom	108 725	115 928	102 597	156 914	159 599
Výsledok hospodárenia z finančnej činnosti	-108 720	-115 909	-95 753	-116 493	-127 574
Mimoriadne výnosy	0	0	0	0	0
Mimoriadne náklady	0	0	0	0	0
Výsledok hospodárenia z mimoriadnej činnosti	0	0	0	0	0
Výsledok hospodárenia pred zdanením	569 416	130 682	790 164	1 201 927	525 345
Daň z príjmov	152 767	34 163	190 689	274 317	107 391
Výsledok hospodárenia po zdanení	416 649	96 519	599 475	927 610	417 954
Prevod podielu na hosp. výsledku spoloč.	0	0	0	0	0
Výsledok hospodárenia za účt. obdobie	416 649	96 519	599 475	927 610	417 954

Vývoj tržieb od roku 2020 do roku 2024



Skladba výnosov v roku 2020,2021,2022,2023 a v roku 2024

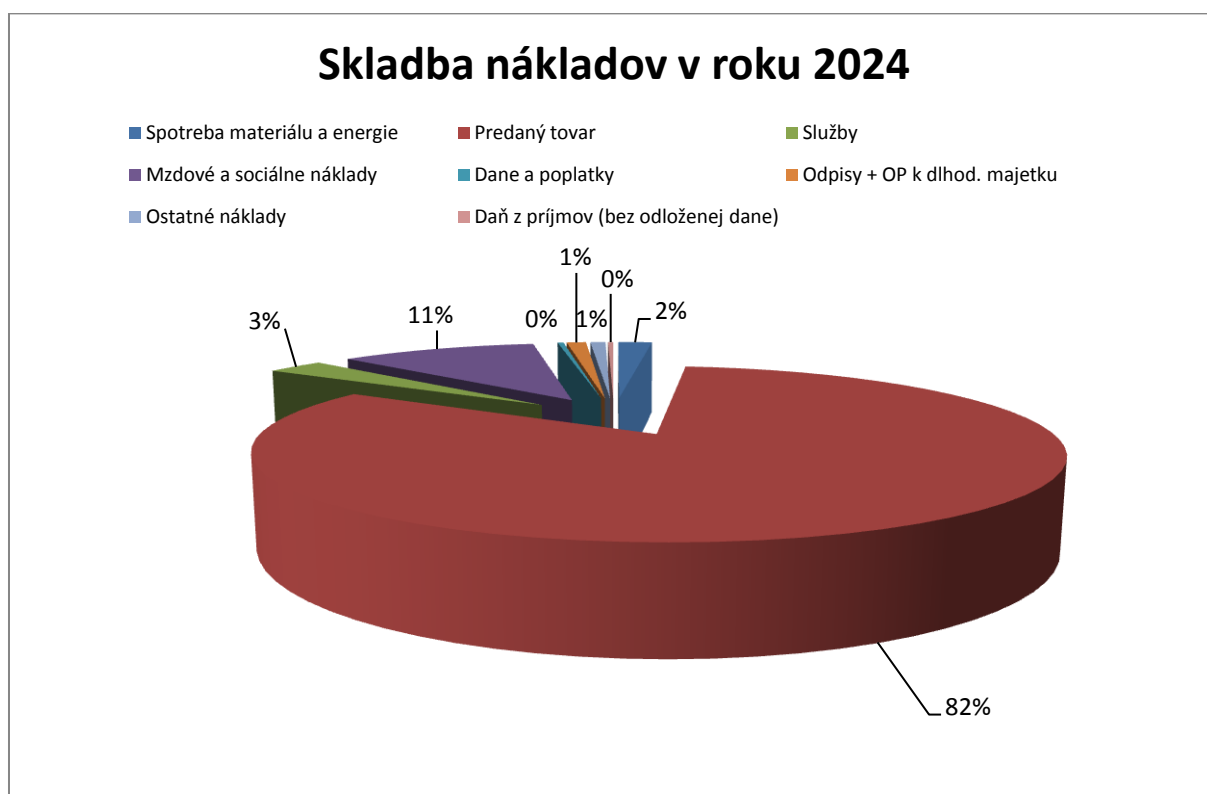
	2020	2021	2022	2023	2024
Tržby z predaja služieb	376 400	344 431	379 952	389 619	445 401
Tržby za tovar	32 106 789	31 591 381	37 268 537	40 706 778	37 915 688
Tržby z predaja DNM,DHM a materiálu	3 151	81318	283	0	11 000
Ostatné výnosy	17 236	26 028	26 039	43 724	43 099
Ostat. výnosy z finančnej činnosti	5	19	6844	40 420	32 025



Výročná správa

Skladba nákladov v roku 2022,2023 až 2024

	2022	2023	2024
Spotreba materiálu a energie	890 358	763 249	691 177
Predaný tovar	30 437 369	33 377 828	31 265 161
Služby	1 245 811	1 193 454	1 136 021
Mzdové a sociálne náklady	3 565 910	3 841 365	4 003 053
Dane a poplatky	113 501	117 883	120 745
Odpisy + OP k dlhod. majetku	383 570	387 041	395 719
Ostatné náklady	254 972	297 795	309 992
Daň z príjmov	190 689	274 317	107 391



Účtovnej jednotke nie sú známe žiadne iné skutočnosti, ktoré vznikli po dni, ku ktorému je zostavená účtovná závierka, ktoré by významnejším spôsobom menili výsledky účtovnej závierky za rok 2024, resp. by významnejším spôsobom ovplyvnili činnosť spoločnosti v nasledujúcich účtovných obdobiach. Zvážili sme všetky

Výročná správa

potencionálne dopady na naše podnikateľské aktivity a dospeli sme k záveru, že nemajú významný vplyv na našu schopnosť pokračovať nepretržite v činnosti a fungovať ako zdravý subjekt nasledujúcich 12 mesiacov.

Manažment bude pokračovať v monitorovaní potenciálneho dopadu a podnikne všetky možné kroky na zmiernenie akýchkoľvek negatívnych účinkov na spoločnosť a jej zamestnancov.

Vedenie Spoločnosti nepredpokladá a dúfa, že sa neuskutoční významné ohrozenie predpokladu nepretržitého pokračovania v činnosti v blízkej budúcnosti (t.j. počas nasledujúcich 12 mesiacov od dátumu zostavenia UZ).

Predpokladaný vývoj činnosti účtovnej jednotky

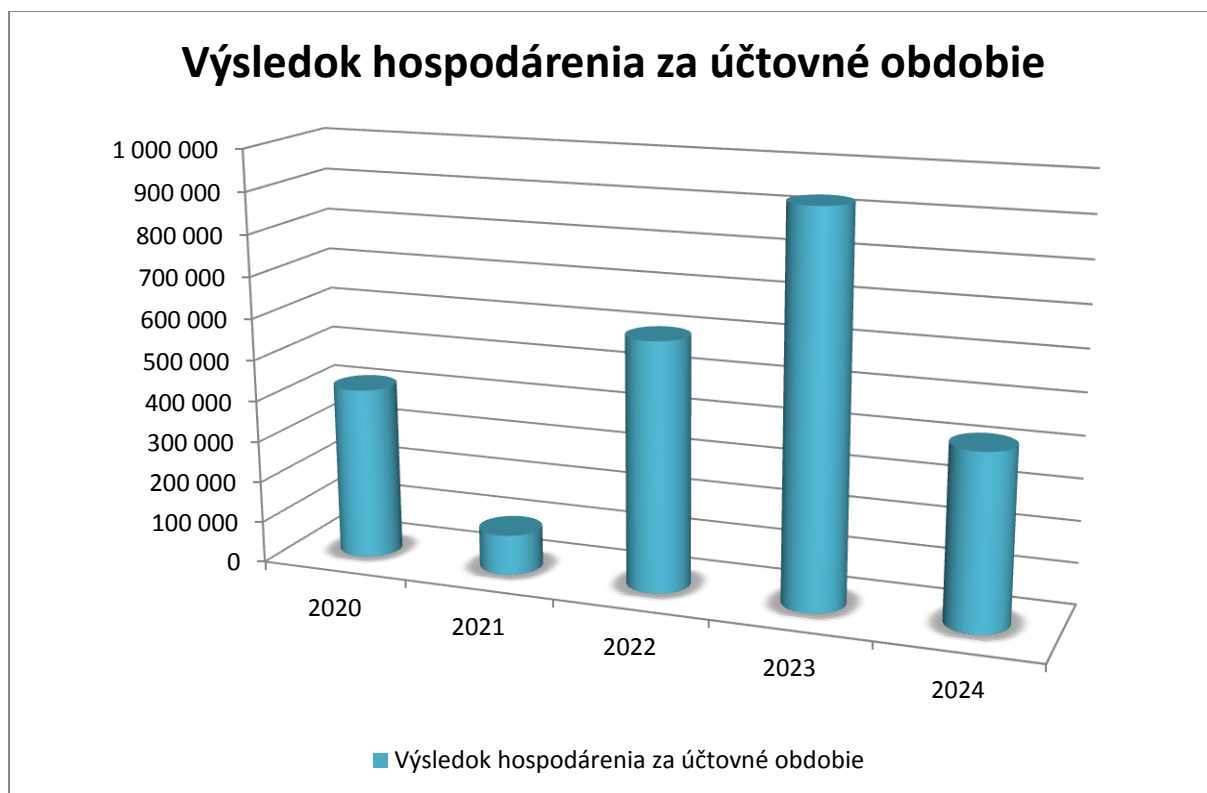
Pri spracovaní predpokladaného vývoja spoločnosti pre rok 2025 sme vychádzali z vplyvov, ktoré pôsobili v roku 2023 a 2024, na základe ktorých predpokladáme, že rok 2025 bude minimálne kopírovať rok 2024.

Naším cieľom bude:

- Zabezpečiť výšku veľkoobchodného a maloobchodného obratu s prihliadnutím na infláciu, konkurenčné prostredie a rast cien
- Skvalitňovanie ponuky a šírky sortimentu

Spoločnosť GLOBUS spol. s r. o nemá žiadnu organizačnú zložku v zahraničí.

Vývoj hospodárskeho výsledku od roku 2020 do 2024



NÁVRH NA VYSPORIADANIE HOSPODÁRSKEHO VÝSLEDKU

Konatelia spoločnosti navrhli vysporiadanie hospodárskeho výsledku za rok 2024 vo výške 417 954 Eur a to nasledovne:

- Zvýšenie nerozdeleného zisku minulých rokov

Súčasťou výročnej správy je účtovná závierka, poznámky a správa audítora.