

---

# **SPRÁVA NEZÁVISLÉHO AUDÍTORA**

**o overení individuálnej účtovnej závierky k 31.12.2024 a k Výročnej  
správe za rok 2024 za spoločnosť**

## **HYDROTOUR, cestovná kancelária, a.s.**

**Nám. SNP 14, 811 06 Bratislava**

**IČO: 31 371 981**

**zapísaná v Obchodnom registri Mestského súdu Bratislava III  
oddiel Sa, vložka č. 3276/B**

**Zastúpená :** Ing. Mikuláš Milko – predseda predstavenstva  
Ing. Helena Jankovičová – člen predstavenstva  
Ing. Tomáš Lazarov – člen predstavenstva  
Peter Malík – člen predstavenstva  
JUDr. Dagmar Streit – člen predstavenstva

**Audítor :** Signia s.r.o.  
Levočská 3, 851 01 Bratislava, IČO: 35 804 149  
zastúpená: Ing. Ivana Mišúthová  
Obchodný register Mestského súdu Bratislava III,  
oddiel: Sro, vložka 23271/B

Bratislava, jún 2025.

---

---

## Správa nezávislého audítora

pre akcionárov, predstavenstvo a dozornú radu spoločnosti

### HYDROTOUR, cestovná kancelária, a.s.

#### Správa z auditu účtovnej závierky

##### Názor

Uskutočnili sme audit účtovnej závierky spoločnosti HYDROTOUR, cestovná kancelária, a.s. („Spoločnosť“), ktorá obsahuje súvahu k 31. decembru 2024, výkaz ziskov a strát za rok končiaci sa k uvedenému dátumu, a poznámky, ktoré obsahujú súhrn významných účtovných zásad a účtovných metód.

Podľa nášho názoru, priložená účtovná závierka poskytuje pravdivý a verný obraz finančnej situácie Spoločnosti k 31. decembru 2024 a výsledku jej hospodárenia za rok končiaci sa k uvedenému dátumu podľa zákona č. 431/2002 Z.z. o účtovníctve v znení neskorších predpisov (ďalej len „zákon o účtovníctve“).

##### Základ pre názor

Audit sme vykonali podľa medzinárodných audítorských štandardov (International Standards on Auditing - ISA). Naša zodpovednosť podľa týchto štandardov je uvedená v odseku Zodpovednosť audítora za audit účtovnej závierky. Od Spoločnosti sme nezávislí podľa ustanovení zákona č. 423/2015 o štatutárnom audite a o zmene a doplnení zákona č. 431/2002 Z. z. o účtovníctve v znení neskorších predpisov (ďalej len „zákon o štatutárnom audite“) týkajúcich sa etiky, vrátane Etického kódexu audítora, relevantných pre náš audit účtovnej závierky a splnili sme aj ostatné požiadavky týchto ustanovení týkajúcich sa etiky. Sme presvedčení, že audítorské dôkazy, ktoré sme získali, poskytujú dostatočný a vhodný základ pre náš názor.

##### Zodpovednosť štatutárneho orgánu za účtovnú závierku

Štatutárny orgán je zodpovedný za zostavenie tejto účtovnej závierky tak, aby poskytovala pravdivý a verný obraz podľa zákona o účtovníctve a za tie interné kontroly, ktoré považuje za potrebné na zostavenie účtovnej závierky, ktorá neobsahuje významné nesprávnosti, či už v dôsledku podvodu alebo chyby.

Pri zostavovaní účtovnej závierky je štatutárny orgán zodpovedný za zhodnotenie schopnosti Spoločnosti nepretržite pokračovať vo svojej činnosti, za opísanie skutočností týkajúcich sa nepretržitého pokračovania v činnosti, ak je to potrebné, a za použitie predpokladu nepretržitého pokračovania v činnosti v účtovníctve, ibaže by mal v úmysle Spoločnosť zlikvidovať alebo ukončiť jej činnosť, alebo by nemal inú realistickú možnosť než tak urobiť.

##### Zodpovednosť audítora za audit účtovnej závierky

Našou zodpovednosťou je získať primerané uistenie, či účtovná závierka ako celok neobsahuje významné nesprávnosti, či už v dôsledku podvodu alebo chyby, a vydať správu audítora, vrátane názoru. Primerané uistenie je uistenie vysokého stupňa, ale nie je zárukou toho, že audit vykonaný podľa medzinárodných audítorských štandardov vždy odhalí významné nesprávnosti, ak také existujú. Nesprávnosti môžu vzniknúť v dôsledku podvodu alebo chyby a za významné sa považujú vtedy, ak by sa dalo odôvodnene očakávať, že jednotlivo alebo v súhrne by mohli ovplyvniť ekonomické rozhodnutia používateľov, uskutočnené na základe tejto účtovnej závierky.

---

---

V rámci auditu uskutočneného podľa medzinárodných audítorských štandardov, počas celého auditu uplatňujeme odborný úsudok a zachovávame profesionálny skepticizmus. Okrem toho:

- Identifikujeme a posudzujeme riziká významnej nesprávnej účtovnej závierky, či už v dôsledku podvodu alebo chyby, navrhujeme a uskutočňujeme audítorské postupy reagujúce na tieto riziká a získavame audítorské dôkazy, ktoré sú dostatočné a vhodné na poskytnutie základu pre náš názor. Riziko neodhalenia významnej nesprávnej v dôsledku podvodu je vyššie ako toto riziko v dôsledku chyby, pretože podvod môže zahŕňať tajnú dohodu, falšovanie, úmyselné vynechanie, nepravdivé vyhlásenie alebo obídenie internej kontroly.
- Oboznamujeme sa s internými kontrolami relevantnými pre audit, aby sme mohli navrhnúť audítorské postupy vhodné za daných okolností, ale nie za účelom vyjadrenia názoru na efektívnosť interných kontrol Spoločnosti.
- Hodnotíme vhodnosť použitých účtovných zásad a účtovných metód a primeranosť účtovných odhadov a uvedenie s nimi súvisiacich informácií, uskutočnené štatutárnym orgánom.
- Robíme záver o tom, či štatutárny orgán vhodne v účtovníctve používa predpoklad nepretržitého pokračovania v činnosti a na základe získaných audítorských dôkazov záver o tom, či existuje významná neistota v súvislosti s udalosťami alebo okolnosťami, ktoré by mohli významne spochybníť schopnosť Spoločnosti nepretržite pokračovať v činnosti. Ak dospejeme k záveru, že významná neistota existuje, sme povinní upozorniť v našej správe audítora na súvisiace informácie uvedené v účtovnej závierke alebo, ak sú tieto informácie nedostatočné, modifikovať náš názor. Naše závery vychádzajú z audítorských dôkazov získaných do dátumu vydania našej správy audítora. Budúce udalosti alebo okolnosti však môžu spôsobiť, že spoločnosť prestane pokračovať v nepretržitej činnosti.
- Hodnotíme celkovú prezentáciu, štruktúru a obsah účtovnej závierky vrátane informácií v nej uvedených, ako aj to, či účtovná závierka zachytáva uskutočnené transakcie a udalosti spôsobom, ktorý vedie k ich vernému zobrazeniu.

## **Správa k ďalším požiadavkám zákonov a iných právnych predpisov**

### Správa k informáciám, ktoré sa uvádzajú vo výročnej správe

Štatutárny orgán je zodpovedný za informácie uvedené vo výročnej správe, zostavenej podľa požiadaviek zákona o účtovníctve. Naš vyššie uvedený názor na účtovnú závierku sa nevzťahuje na iné informácie vo výročnej správe.

V súvislosti s auditom účtovnej závierky je našou zodpovednosťou oboznámenie sa s informáciami uvedenými vo výročnej správe a posúdenie, či tieto informácie nie sú vo významnom nesúlade s auditovanou účtovnou závierkou alebo našimi poznatkami, ktoré sme získali počas auditu účtovnej závierky, alebo sa inak zdajú byť významne nesprávne.

Posúdili sme, či výročná správa Spoločnosti obsahuje informácie, ktorých uvedenie vyžaduje zákon o účtovníctve.

---

---

Na základe prác vykonaných počas auditu účtovnej závierky, podľa nášho názoru:

- informácie uvedené vo výročnej správe zostavenej za rok 2024 sú v súlade s účtovnou závierkou za daný rok,

- výročná správa obsahuje informácie podľa zákona o účtovníctve.

Okrem toho, na základe našich poznatkov o účtovnej jednotke a situácii v nej, ktoré sme získali počas auditu účtovnej závierky, sme povinní uviesť, či sme zistili významné nesprávne vo výročnej správe, ktorú sme obdržali pred dátumom vydania tejto správy audítora. V tejto súvislosti neexistujú zistenia, ktoré by sme mali uviesť.

V Bratislave dňa 24.06.2025.



Signia s.r.o.  
Levočská 3, 851 01 Bratislava  
Obchodný register Mestského súdu Bratislava III  
oddiel: Sro, vložka 23271/B  
licencia SKAU č. 237

Zodpovedný audítor : *Mišúthová*  
Ing. Ivana Mišúthová  
licencia UDVA č.1039

**HYDROTOUR, cestovná kancelária ,a.s.  
Nám. SNP 14, 811 06 BRATISLAVA**

## **VÝROČNÁ SPRÁVA za rok 2024**

***Obsah:***

- 1. Základné údaje o spoločnosti**
- 2. Hlavné činnosti podľa výpisu z obchodného registra**
- 3. Rok 2024 – analýza stavu a prognóza vývoja spoločnosti**
- 4. Organizačná štruktúra spoločnosti**
- 5. Vplyv na životné prostredie**
- 6. Udalosti osobitného významu, ktoré nastali po skončení účtovného obdobia**
- 7. Výskum a vývoj**
- 8. Finančná správa**
  - Štruktúra neobežného majetku k 31.12.2024
  - Štruktúra obežného majetku k 31.12.2024
  - Vývoj tržieb a nákladov za roky 2022-2024
- 9. Návrh na vysporiadanie výsledku hospodárenia**

## 1. Základné údaje o spoločnosti

Spoločnosť vznikla ako spoločnosť s ručením obmedzeným dňa 25.11.1993 a zapísaná do obchodného registra Okresného súdu v Bratislave bola dňa 09.05.1994, Oddiel : Sro, vl. č., 6956/B. V roku 2004, rozhodnutím jediného spoločníka, spoločnosť zmenila právnu formu na akciovú spoločnosť. Do obchodného registra Mestského súdu Bratislava III je zapísaná v odd. Sa vl.č. 3276/B ako akciová spoločnosť.

Jediným akcionárom spoločnosti je:

- Ing. Mikuláš Milko

Predstavenstvo spoločnosti tvorí:

- Ing. Mikuláš Milko – predseda predstavenstva
- Ing. Helena Jankovičová – členka predstavenstva
- Peter Malík – člen predstavenstva
- Ing. Tomáš Lazarov – člen predstavenstva
- JUDr. Dagmar Streit – členka predstavenstva

Dozorná rada:

- Ing. Dušan Pastucha – predseda dozornej rady
- RNDr. Nataša Lazarovová – členka dozornej rady
- Ing. Barbora Milková, MBA – členka dozornej rady

## 2. Hlavné činnosti podľa výpisu z obchodného registra

Hlavnou činnosťou spoločnosti je :

- Prevádzkovanie cestovnej kancelárie
- Nákup, predaja sprostredkovanie tovarov v rozsahu voľnej živnosti
- Zabezpečenie prekladateľskej a tlmočnickej živnosti
- Podnikateľské poradenstvo
- Činnosť organizačných a ekonomických poradcov
- Reklamná, propagačná činnosť a ich sprostredkovanie
- Sprostredkovanie predaja leteckých prepravných služieb, vrátane predaja leteniek
- Sprostredkovanie v oblasti umenia, kultúry a športu

### **3. Rok 2024 – analýza stavu a prognóza vývoja spoločnosti**

Od začiatku vzniku spoločnosti bolo jej cieľom poskytovať najvyššiu kvalitu služieb, za prijateľné ceny a pre čo najširšiu klientelu.

Plán na rok 2024 bol postavený na osvedčených letných destináciách Turecko, Grécko, Severný Cyprus, Španielsko, Taliansko, Bulharsko a Kapverdské ostrovy. Do programu bola vôbec po prvý krát zaradená destinácia Tunis a po kratšej prestávke aj Južný Cyprus. Obe novo zaradené destinácie sa ukázali ako mimoriadne úspešné.

V zimnej sezóne 2024/2025 sme okrem už obľúbeného charterového programu do Ománu, po druhýkrát odlietali Bahrajn a k tomu sme pridali novinku zimnej sezóny Katar. Omán naďalej ostáva najúspešnejšou destináciou zimnej sezóny 2024/2025.

Letná sezóna 2024 prebehla bez výrazných komplikácií. Služby za rok 2024 využilo vyše 92 tisíc klientov a túto sezónu môžeme považovať za historicky najlepšiu.

V roku 2025 bude spoločnosť pokračovať v realizácii osvedčených destinácií – Turecko, Grécko, Cyprus (Severný a Južný), Španielsko, Taliansko, Bulharsko a Kapverdské ostrovy. Pokračujeme aj s destináciou Tunis, ktorú si klienti mimoriadne obľúbili. Ako novinku sme na rok 2025 zaradili do letného programu Egypt.

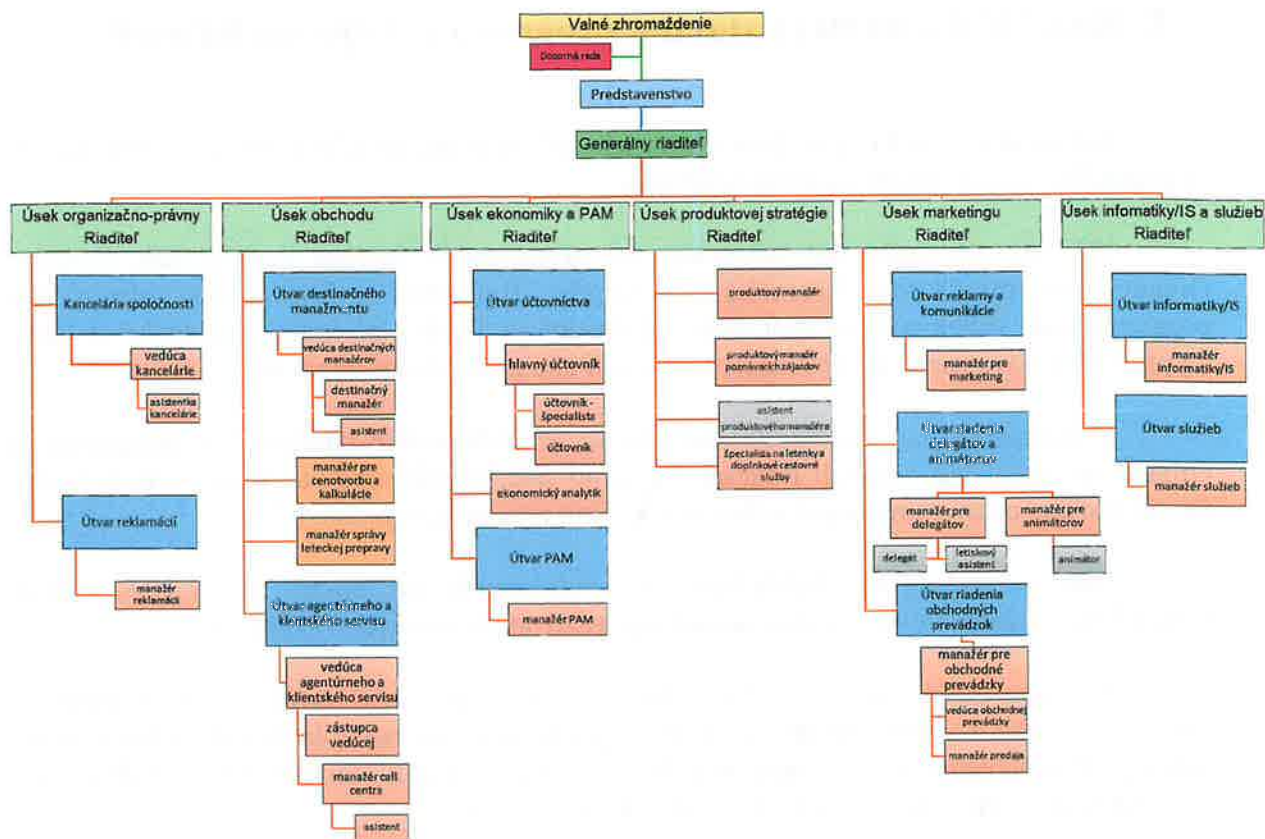
V rámci zimného programu budeme naďalej ponúkať služby v destináciách Omán, Bahrajn a Katar.

Na základe doterajšieho vývoja nákupu služieb v roku 2025 očakávame, že táto sezóna sa bude približovať k číslam mimoriadne úspešnej sezóny roku 2024.

### **4. Organizačná štruktúra spoločnosti**

Spoločnosť má 97 kmeňových zamestnancov. V priebehu roka 2024 sme prijali do pracovného pomeru 145 sezónnych pracovníkov, ktorí pracujú na dobu určitú, formou dohody, resp. dohody o brigádnickej práci študenta na pozíciách – delegát a animátor.

V období od 1. januára 2024 do 31. decembra 2024 spoločnosť nemala zriadenú žiadnu organizačnú zložku v zahraničí.



## 5. Vplyv na životné prostredie

Uvedomujeme si svoju zodpovednosť voči životnému prostrediu a preto sa snažíme systematicky znižovať nepriaznivé vplyvy našich aktivít na životné prostredie. Na svojich pracoviskách presadzujeme separácie odpadov. Spoločnosti upustila od tlače papierových katalógov.

## 6. Udalosti osobitného významu, ktorí nastali po skončení účtovného obdobia

Po skončení účtovného obdobia 2024 do zostavenia Výročnej správy za obdobie 2024 nenastali žiadne udalosti osobitného významu, ktoré by mali vplyv na verné zobrazenie skutočností, ktoré sú predmetom účtovníctva a na údaje v účtovnej závierke a výročnej správe za obdobie 2024.

## 7. Výskum a vývoj

Spoločnosť Hydrotour. a.s. nevykonáva výskumnú a vývojovú činnosť.

## 8. Finančná správa

Nasledujúce údaje sú vybrané z účtovnej závierky, ktorá bola spracovaná v súlade so zákonom o účtovníctve, súvisiacimi zákonmi a predpismi.

### Súvaha

v EUR

	2023	2024	Zmena
<b>STRANA AKTÍV</b>			
<b>Spolu majetok</b>	21 150 784	24 014 905	2 864 121
<b>Neobežný majetok</b>	5 695 823	6 729 388	1 033 565
z toho:			
Dlhodobý nehmotný majetok	33 034	29 674	-3 360
Dlhodobý hmotný majetok	1 380 729	2 211 654	830 925
Dlhodobý finančný majetok	4 282 060	4 488 060	206 000
<b>Obežný majetok</b>	13 794 102	16 911 934	3 117 832
z toho:			
Zásoby			0
Dlhodobé pohľadávky	74 758	175 989	101 231
Krátkodobé pohľadávky	7 126 627	10 558 719	3 432 092
Finančné účty	6 592 717	6 177 226	-415 491
<b>Časové rozlíšenie</b>	1 660 859	373 581	-1 287 278

		2023	2024	Zmena
<b>STRANA PASÍV</b>				
<b>Spolu vlastné imanie a záväzky</b>		21 150 784	24 014 905	2 864 121
<b>Vlastné imanie</b>		1 822 026	3 635 369	1 813 343
z toho:	Základné imanie	166 000	166 000	0
	Kapitálové a ostatné fondy	1 468 525	1 468 525	0
	Zákonné rezervné fondy	16 597	33 200	16 603
	Výsledok hospodárenia minulých rokov	-1 298 618	0	1 298 618
	Výsledok hospodárenia za účtovné obdobie	1 469 522	1 967 644	498 122
<b>Záväzky</b>		19 213 254	20 379 402	1 166 148
z toho:	Krátkodobé rezervy	200 215	156 458	-43 757
	Dlhodobé záväzky	1 491 302	66 135	-1 425 167
	Krátkodobé záväzky	13 123 028	17 152 968	4 029 940
	Bežné bankové úvery a výpomoci	4 398 709	3 003 840	-1 394 869
<b>Časové rozlíšenie</b>		115 504	135	-115 369

### Výkaz ziskov a strát

		2023	2024	Zmena
*	<b>Čistý obrat</b>	<b>92 786 454</b>	<b>109 703 490</b>	<b>16 917 036</b>
**	<b>Výnosy z hospodárskej činnosti spolu</b>	<b>92 801 902</b>	<b>109 730 355</b>	<b>16 928 453</b>
I.	Tržby z predaja tovaru	0	0	0
II.	Tržby z predaja vlastných výrobkov	0	0	0
III.	Tržby z predaja služieb	92 786 454	109 703 490	16 917 036
IV.	Zmena stavu vnútroorganizačných zásob	0	0	0
V.	Aktivácia	0	0	0
VI.	Tržby z predaja dlhodobého majetku a materiálu	0	0	0
VII.	Ostatné výnosy z hospodárskej činnosti	15 447	26 865	11 417
**	<b>Náklady na hospodársku činnosť spolu</b>	<b>90 798 080</b>	<b>106 994 917</b>	<b>16 196 837</b>
A.	Náklady vynaložené na obstaranie predaného tovaru	0	0	0
B.	Spotreba materiálu, energie a ostatných neskladovateľných dodávok	395 062	493 834	98 772
C.	Opravné položky k zásobám	0	0	0

		2023	2024	Zmena
D.	Služby	84 565 488	99 062 487	14 496 999
E.	Osobné náklady súčet	5 645 653	7 080 308	1 434 655
E.1.	Mzdové náklady	4 330 693	5 436 112	1 105 419
E.2.	Odmeny členom orgánov spoločnosti a družstva	0	0	0
E.3.	Náklady na sociálne poistenie	1 217 849	1 510 729	292 881
E.4.	Sociálne náklady	97 111	133 467	36 356
F.	Dane a poplatky	3 422	2 462	-960
G.	Odpisy a opravné položky k dlhodobému nehmotnému majetku a dlhodobému hmotnému majetku	104 243	108 673	4 430
G.1.	Odpisy dlhodobého nehmotného majetku a dlhodobého hmotného majetku	104 243	108 673	4 430
G.2.	Opravné položky k dlhodobému nehmotnému majetku a dlhodobému hmotnému majetku	0	0	0
H.	Zostatková cena predaného dlhodobého majetku a predaného materiálu	0	0	0
I.	Opravné položky k pohľadávkam	0	0	0
J.	Ostatné náklady na hospodársku činnosť	84 211	247 153	162 942
***	<b>Výsledok hospodárenia z hospodárskej činnosti</b>	2 003 822	2 735 438	731 616
*	<b>Pridaná hodnota</b>	7 825 904	10 147 169	2 321 265
**	<b>Výnosy z finančnej činnosti</b>	92 216	97 941	5 725
VIII.	Tržby z predaja cenných papierov a podielov	0	0	0
IX.	Výnosy z dlhodobého finančného majetku	0	0	0
IX.1.	Výnosy z cenných papierov a podielov od prepojených účtovných jednotiek	0	0	0
IX.2.	Výnosy z cenných papierov a podielov v podielovej účasti okrem výnosov prepojených účtovných jednotiek	0	0	0
IX.3.	Ostatné výnosy z cenných papierov a podielov	0	0	0
X.	Výnosy z krátkodobého finančného majetku	0	0	0
X.1.	Výnosy z krátkodobého finančného majetku od prepojených účtovných jednotiek	0	0	0
X.2.	Výnosy z krátkodobého finančného majetku v podielovej účasti okrem výnosov prepojených účtovných jednotiek	0	0	0
X.3.	Ostatné výnosy z krátkodobého finančného majetku	0	0	0
XI.	Výnosové úroky	86 683	92 555	5 871
XI.1.	Výnosové úroky od prepojených účtovných jednotiek	0	0	0
XI.2.	Ostatné výnosové úroky	86 683	92 555	5 871
XII.	Kurzové zisky	5 532	5 386	-146
XIII.	Výnosy z precenenia cenných papierov a výnosy z derivátových operácií	0	0	0
XIV.	Ostatné výnosy z finančnej činnosti	0	0	0
**	<b>Náklady na finančnú činnosť</b>	411 249	379 273	-31 976
K.	Predané cenné papiere a podiely	0	0	0
L.	Náklady na krátkodobý finančný majetok	0	0	0
M.	Opravné položky k finančnému majetku	0	0	0
N.	Nákladové úroky	346 732	242 189	-104 542
N.1.	Nákladové úroky pre prepojené účtovné jednotky	0	0	0
N.2.	Ostatné nákladové úroky	346 732	242 189	-104 542
O.	Kurzové straty	1 533	39 763	38 229

		2023	2024	Zmena
P.	Náklady na precenenie cenných papierov a náklady na deriv.operácie	0	0	0
Q.	Ostatné náklady na finančnú činnosť	62 984	97 321	34 337
***	<b>Výsledok hospodárenia z finančnej činnosti</b>	-319 034	-281 332	37 702
****	<b>Výsledok hospodárenia za účtovné obdobie pred zdanením</b>	1 684 789	2 454 106	769 317
R.	Daň z príjmov	215 267	486 462	271 195
R.1.	Daň z príjmov splatná	215 267	583 932	368 666
2.	Daň z príjmov odložená	0	-97 470	-97 470
S.	Prevod podielov na výsledku hospodárenia spoločníkom	0	0	0
***	<b>Výsledok hospodárenia za účtovné obdobie po zdanení</b>	1 469 522	1 967 644	498 122

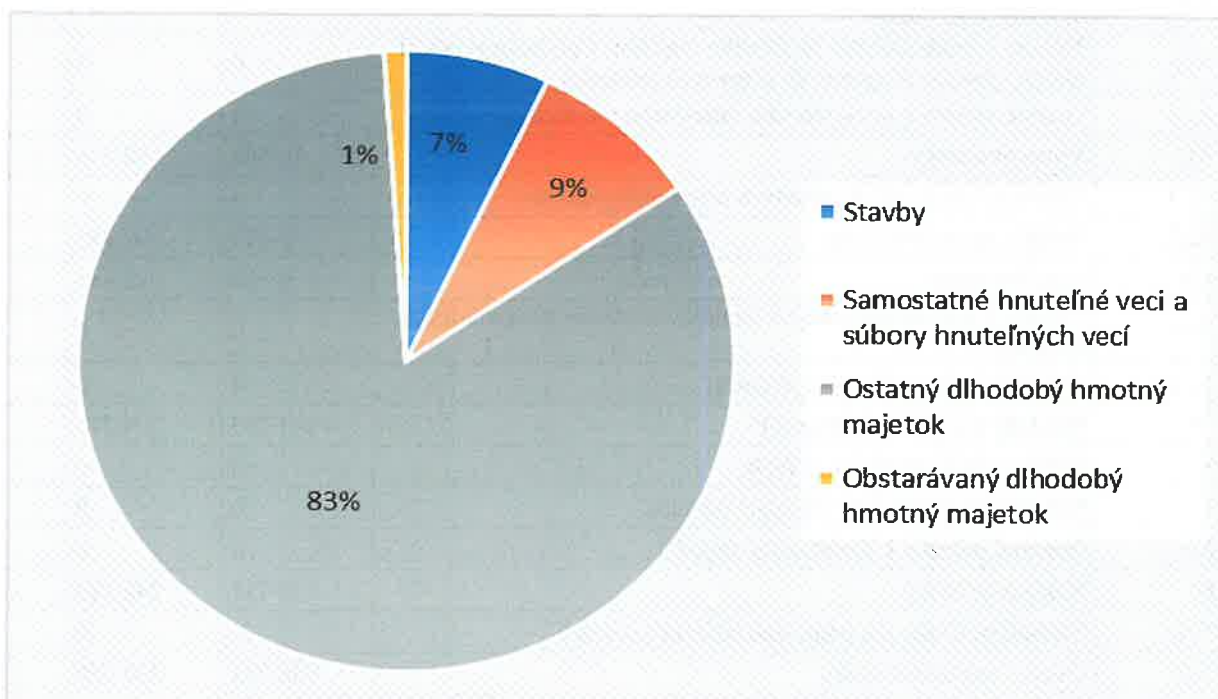
### Štruktúra neobežného majetku k 31.12.2024

Neobežný majetok tvorí dlhodobý nehmotný a hmotný majetok a dlhodobý finančný majetok.

Dlhodobý nehmotný majetok k 31.12.2024 tvorí Softvér v sume 29.674,-EUR

### Štruktúra dlhodobého hmotného majetku k 31.12.2024

	v EUR	%
Stavby	155 565	7,03
Samostatné hnutelné veci a súbory hnutelných vecí	187 976	8,50
Ostatný dlhodobý hmotný majetok	1 843 123	83,34
Obstarávaný dlhodobý hmotný majetok	24 990	1,13
<b>Spolu</b>	<b>2 211 655</b>	<b>100,00</b>

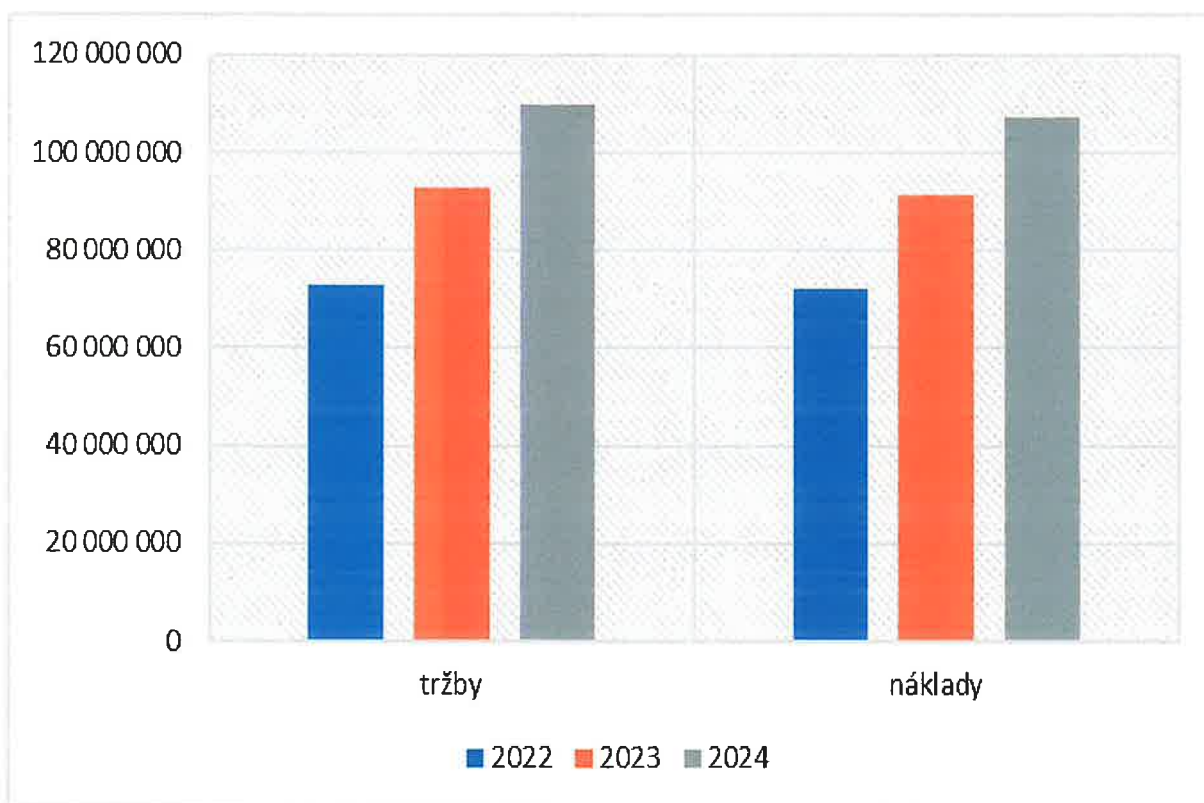


### Štruktúra obežného majetku k 31.12.2024

	v EUR	%
Dlhodobé pohľadávky	175 989	1,04
Krátkodobé pohľadávky	10 558 719	62,43
Finančné účty	6 177 226	36,53
<b>Spolu</b>	<b>16 911 934</b>	<b>100,00</b>

### Vývoj výnosov a nákladov za obdobie 2022 – 2024

Rok	výnosy	náklady
2022	72 707 892	72 089 549
2023	92 894 117	91 424 595
2024	109 828 296	107 860 652



## **9. Návrh na vysporiadanie výsledku hospodárenia**

Zisk spoločnosti za rok 2024 1.967.643,71 EUR bude preúčtovaný na:  
- nerozdelený zisk minulých období v plnej výške

Bratislava, 24.6.2025

Prílohy:

**Správa audítora k účtovnej závierke 2024**

**Účtovná závierka 2024**

# ÚČTOVNÁ ZÁVIERKA

podnikateľov v podvojnóm účtovníctve



zostavená k 31.12.2024

Číselné údaje sa zarovnávajú vpravo, ostatné údaje sa píšú zľava. Nevypĺnené riadky sa ponechávajú prázdne.

Údaje sa vyplňajú paličkovým písmom (podľa tohto vzoru), písacím strojom alebo tlačiarňou, a to čiernou alebo tmavomodrou farbou.

Á Ā B Ć D Ě F G H Í J K L M N O P Q R Š T Ú V X Ý Ž 0 1 2 3 4 5 6 7 8 9

Daňové identifikačné číslo 2 0 2 0 3 0 2 4 2 7	Účtovná závierka X riadna	Účtovná jednotka malá	Mesiac Rok od 1 2 0 2 4
IČO 3 1 3 7 1 9 8 1	mimoriadna	X veľká	Za obdobie do 1 2 2 0 2 4
SK NACE 7 9 . 1 2 . 0	priebežná	(vyznačí sa x)	Bezprostredne predchádzajúce obdobie od 1 2 0 2 3 do 1 2 2 0 2 3

Priložené súčasti účtovnej závierky

 Súvaha (Úč POD 1-01)  
(v celých eurách)

 Výkaz ziskov a strát (Úč POD 2-01)  
(v celých eurách)

 Poznámky (Úč POD 3-01)  
(v celých eurách alebo eurocentoch)

Obchodné meno (názov) účtovnej jednotky

HYDROTOUR, cestovná kancelária, a.s.

Sídlo účtovnej jednotky

Ulica

N Á M . S N P

Číslo

1 4

PSČ

Obec

8 1 1 0 6 B R A T I S L A V A - M E S T S K Á Č A S Ť S T A R É M E S T O

Označenie obchodného registra a číslo zápisu obchodnej spoločnosti

M e s t s k ý s ú d B r a t i s l a v a I I I . o d d . S a , v

I . 3 2 7 6 / B

Telefónne číslo

0 2 / 3 2 6 3 0 0 0 0

Faxové číslo

E-mailová adresa

Zostavená dňa:

3 1 . 0 5 . 2 0 2 5

Schválená dňa:

. . 2 0

Podpisový záznam štatutárneho orgánu účtovnej jednotky alebo člena štatutárneho orgánu účtovnej jednotky alebo podpisový záznam fyzickej osoby, ktorá je účtovnou jednotkou:

Záznamy daňového úradu

Miesto pre evidenčné číslo

Odtlačok prezentačnej pečiatky daňového úradu



Označenie a	STRANA AKTÍV b	Číslo riadku c	Bežné účtovné obdobie		Bezprostredne predchádzajúce účtovné obdobie
			1	2	3
			Brutto - časť 1 Korekcia - časť 2	Netto	Netto
	<b>SPOLU MAJETOK</b> r. 02 + r. 33 + r. 74	01	2 4 4 5 6 3 3 1	2 4 0 1 4 9 0 3	
			4 4 1 4 2 8		2 1 1 5 0 7 8 4
<b>A.</b>	<b>Neobežný majetok</b> r. 03 + r. 11 + r. 21	02	7 1 7 0 8 1 6	6 7 2 9 3 8 8	
			4 4 1 4 2 8		5 6 9 5 8 2 3
<b>A.I.</b>	<b>Dlhodobý nehmotný majetok súčet (r. 04 až r. 10)</b>	03	3 8 1 2 9	2 9 6 7 4	
			8 4 5 5		3 3 0 3 4
A.I.1.	Aktivované náklady na vývoj (012) - /072, 091A/	04			
2.	Softvér (013) - /073, 091A/	05	3 8 1 2 9	2 9 6 7 4	
			8 4 5 5		3 3 0 3 4
3.	Oceniteľné práva (014) - /074, 091A/	06			
4.	Goodwill (015) - /075, 091A/	07			
5.	Ostatný dlhodobý nehmotný majetok (019, 01X) - /079, 07X, 091A/	08			
6.	Obstarávaný dlhodobý nehmotný majetok (041) - /093/	09			
7.	Poskytnuté preddavky na dlhodobý nehmotný majetok (051) - /095A/	10			
<b>A.II.</b>	<b>Dlhodobý hmotný majetok súčet (r. 12 až r. 20)</b>	11	2 6 4 4 6 2 7	2 2 1 1 6 5 4	
			4 3 2 9 7 3		1 3 8 0 7 2 9
A.II.1.	Pozemky (031) - /092A/	12			
2.	Stavby (021) - /081, 092A/	13	1 7 1 4 9 8	1 5 5 5 6 5	
			1 5 9 3 3		8 5 0 4 3
3.	Samostatné hnutelné veci a súbory hnutelných vecí (022) - /082, 092A/	14	5 8 9 8 4 9	1 8 7 9 7 6	
			4 0 1 8 7 3		1 9 3 3 6 3



Označenie a	STRANA AKTÍV b	Číslo riadku c	Bežné účtovné obdobie		Bezprostredne predchádzajúce účtovné obdobie
			1	2	
			Brutto - časť 1	Netto	Netto
			Korekcia - časť 2		
4.	Pestovateľské celky trvalých porastov (025) - /085, 092A/	15			
5.	Základné stádo a ťažné zvieratá (026) - /086, 092A/	16			
6.	Ostatný dlhodobý hmotný majetok (029, 02X, 032) - /089, 08X, 092A/	17	1 8 5 8 2 9 0	1 8 4 3 1 2 3	
			1 5 1 6 7		1 1 0 2 3 2 3
7.	Obstarávaný dlhodobý hmotný majetok (042) - /094/	18	2 4 9 9 0	2 4 9 9 0	
8.	Poskytnuté preddavky na dlhodobý hmotný majetok (052) - /095A/	19			
9.	Opravná položka k nadobudnutému majetku (+/- 097) +/- 098	20			
A.III.	Dlhodobý finančný majetok súčet (r. 22 až r. 32)	21	4 4 8 8 0 6 0	4 4 8 8 0 6 0	
					4 2 8 2 0 6 0
A.III.1.	Podielové cenné papiere a podiely v prepojených účtovných jednotkách (061A, 062A, 063A) - /096A/	22			
2.	Podielové cenné papiere a podiely s podielovou účasťou okrem v prepojených účtovných jednotkách (062A) - /096A/	23			
3.	Ostatné realizovateľné cenné papiere a podiely (063A) - /096A/	24			
4.	Pôžičky prepojeným účtovným jednotkám (066A) - /096A/	25			
5.	Pôžičky v rámci podielovej účasti okrem prepojeným účtovným jednotkám (066A) - /096A/	26			
6.	Ostatné pôžičky (067A) - /096A/	27	4 4 8 8 0 6 0	4 4 8 8 0 6 0	
					4 2 8 2 0 6 0
7.	Dlhové cenné papiere a ostatný dlhodobý finančný majetok (065A, 069A, 06XA) - /096A/	28			



Ozna- čenie a	STRANA AKTÍV b	Číslo riadku c	Bežné účtovné obdobie		Bezprostredne predchádzajúce účtovné obdobie
			1	2	
			Brutto - časť 1 Korekcia - časť 2	Netto 2 Netto 3	
8.	Pôžičky a ostatný dlhodobý finančný majetok so zostatkovou dobou splatnosti najviac jeden rok (066A, 067A, 069A, 06XA) - /096A/	29			
9.	Účty v bankách s dobou viazanosti dlhšou ako jeden rok (22XA)	30			
10.	Obstarávaný dlhodobý finančný majetok (043) - /096A/	31			
11.	Poskytnuté preddávky na dlhodobý finančný majetok (053) - /095A/	32			
<b>B.</b>	<b>Obežný majetok r. 34 + r. 41 + r. 53 + r. 66 + r. 71</b>	<b>33</b>	<b>1 6 9 1 1 9 3 4</b>	<b>1 6 9 1 1 9 3 4</b>	<b>1 3 7 9 4 1 0 2</b>
<b>B.I.</b>	<b>Zásoby súčet (r. 35 až r. 40)</b>	<b>34</b>			
<b>B.I.1.</b>	<b>Materiál (112, 119, 11X) - /191, 19X/</b>	<b>35</b>			
2.	Nedokončená výroba a polotovary vlastnej výroby (121, 122, 12X) - /192, 193, 19X/	36			
3.	Výrobky (123) - /194/	37			
4.	Zvieratá (124) - /195/	38			
5.	Tovar (132, 133, 13X, 139) - /196, 19X/	39			
6.	Poskytnuté preddávky na zásoby (314A) - /391A/	40			
<b>B.II.</b>	<b>Dlhodobé pohľadávky súčet (r. 42 + r. 46 až r. 52)</b>	<b>41</b>	<b>1 7 5 9 8 9</b>	<b>1 7 5 9 8 9</b>	<b>7 4 7 5 8</b>
<b>B.II.1.</b>	<b>Pohľadávky z obchodného styku súčet (r. 43 až r. 45)</b>	<b>42</b>			



Označenie a	STRANA AKTÍV b	Číslo riadku c	Bežné účtovné obdobie		Bezprostredne predchádzajúce účtovné obdobie
			1	2	
			Brutto - časť 1	Netto	Netto
			Korekcia - časť 2		
1.a.	Pohľadávky z obchodného styku voči prepojeným účtovným jednotkám (311A, 312A, 313A, 314A, 315A, 31XA) - /391A/	43			
1.b.	Pohľadávky z obchodného styku v rámci podielovej účasti okrem pohľadávok voči prepojeným účtovným jednotkám (311A, 312A, 313A, 314A, 315A, 31XA) - /391A/	44			
1.c.	Ostatné pohľadávky z obchodného styku (311A, 312A, 313A, 314A, 315A, 31XA) - /391A/	45			
2.	Čistá hodnota zákazky (316A)	46			
3.	Ostatné pohľadávky voči prepojeným účtovným jednotkám (351A) - /391A/	47			
4.	Ostatné pohľadávky v rámci podielovej účasti okrem pohľadávok voči prepojeným účtovným jednotkám (351A) - /391A/	48			
5.	Pohľadávky voči spoločníkom, členom a združeniu (354A, 355A, 358A, 35XA) - /391A/	49			
6.	Pohľadávky z derivátových operácií (373A, 376A)	50			
7.	Iné pohľadávky (335A, 336A, 33XA, 371A, 374A, 375A, 378A) - /391A/	51	7 8 5 1 9	7 8 5 1 9	7 4 7 5 8
8.	Odložená daňová pohľadávka (481A)	52	9 7 4 7 0	9 7 4 7 0	
B.III.	Krátkodobé pohľadávky súčet (r. 54 + r. 58 až r. 65)	53	1 0 5 5 8 7 1 9	1 0 5 5 8 7 1 9	7 1 2 6 6 2 7
B.III.1.	Pohľadávky z obchodného styku súčet (r. 55 až r. 57)	54	1 0 4 4 6 4 0 2	1 0 4 4 6 4 0 2	7 0 1 3 9 0 5
1.a.	Pohľadávky z obchodného styku voči prepojeným účtovným jednotkám (311A, 312A, 313A, 314A, 315A, 31XA) - /391A/	55			
1.b.	Pohľadávky z obchodného styku v rámci podielovej účasti okrem pohľadávok voči prepojeným účtovným jednotkám (311A, 312A, 313A, 314A, 315A, 31XA) - /391A/	56			



Označenie a	STRANA AKTÍV b	Číslo riadku c	Bežné účtovné obdobie		Bezprostredne predchádzajúce účtovné obdobie
			1	2	
			Brutto - časť 1	Netto	Netto
			Korekcia - časť 2		
1.c.	Ostatné pohľadávky z obchodného styku (311A, 312A, 313A, 314A, 315A, 31XA) - /391A/	57	1 0 4 4 6 4 0 2	1 0 4 4 6 4 0 2	7 0 1 3 9 0 5
2.	Čistá hodnota zákazky (316A)	58			
3.	Ostatné pohľadávky voči prepojeným účtovným jednotkám (351A) - /391A/	59			
4.	Ostatné pohľadávky v rámci podielovej účasti okrem pohľadávok voči prepojeným účtovným jednotkám (351A) - /391A/	60			
5.	Pohľadávky voči spoločníkom, členom a združeniu (354A, 355A, 358A, 35XA, 398A) - /391A/	61			
6.	Sociálne poistenie (336A) - /391A/	62			
7.	Daňové pohľadávky a dotácie (341, 342, 343, 345, 346, 347) - /391A/	63	8 1 8 9 8	8 1 8 9 8	8 0 7 8 4
8.	Pohľadávky z derivátových operácií (373A, 376A)	64			
9.	Iné pohľadávky (335A, 33XA, 371A, 374A, 375A, 378A) - /391A/	65	3 0 4 1 9	3 0 4 1 9	3 1 9 3 8
<b>B.IV.</b>	<b>Krátkodobý finančný majetok súčet (r. 67 až r. 70)</b>	<b>66</b>			
B.IV.1.	Krátkodobý finančný majetok v prepojených účtovných jednotkách (251A, 253A, 256A, 257A, 25XA) - /291A, 29XA/	67			
2.	Krátkodobý finančný majetok bez krátkodobého finančného majetku v prepojených účtovných jednotkách (251A, 253A, 256A, 257A, 25XA) - /291A, 29XA/	68			
3.	Vlastné akcie a vlastné obchodné podiely (252)	69			
4.	Obstarávaný krátkodobý finančný majetok (259, 314A) - /291A/	70			



Ozna- čenie a	STRANA AKTÍV b	Číslo riadku c	Bežné účtovné obdobie		Bezprostredne predchádzajúce	
			1	Brutto - časť 1	Netto 2	úctovné obdobie
				Korekcia - časť 2	Netto 3	
B.V.	Finančné účty r. 72 + r. 73	71	6 1 7 7 2 2 6	6 1 7 7 2 2 6		
					6 5 9 2 7 1 7	
B.V.1.	Peniaze (211, 213, 21X)	72	4 2 0 4 4	4 2 0 4 4		
					8 9 9 7 0	
2.	Účty v bankách (221A, 22X, +/- 261)	73	6 1 3 5 1 8 2	6 1 3 5 1 8 2		
					6 5 0 2 7 4 7	
C.	Časové rozlíšenie súčet (r. 75 až r. 78)	74	3 7 3 5 8 1	3 7 3 5 8 1		
					1 6 6 0 8 5 9	
C.1.	Náklady budúcich období dlhodobé (381A, 382A)	75				
2.	Náklady budúcich období krátkodobé (381A; 382A)	76	3 7 3 5 8 1	3 7 3 5 8 1		
					1 6 6 0 8 5 9	
3.	Príjmy budúcich období dlhodobé (385A)	77				
4.	Príjmy budúcich období krátkodobé (385A)	78				

Ozna- čenie a	STRANA PASÍV b	Číslo riadku c	Bežné účtovné obdobie 4	Bezprostredne predchádzajúce účtovné obdobie 5
	<b>SPOLU VLASTNÉ IMANIE A ZÁVÄZKY</b> r. 80 + r. 101 + r. 141	79	2 4 0 1 4 9 0 3	2 1 1 5 0 7 8 4
A.	<b>Vlastné imanie</b> r. 81 + r. 85 + r. 86 + r. 87 + r. 90 + r. 93 + r. 97 + r. 100	80	3 6 3 5 3 6 9	1 8 2 2 0 2 6
A.I.	Základné imanie súčet (r. 82 až r. 84)	81	1 6 6 0 0 0	1 6 6 0 0 0
A.I.1.	Základné imanie (411 alebo +/- 491)	82	1 6 6 0 0 0	1 6 6 0 0 0
2.	Zmena základného imania +/- 419	83		
3.	Pohľadávky za upísané vlastné imanie (-/353)	84		
A.II.	Emisné ážio (412)	85		
A.III.	Ostatné kapitálové fondy (413)	86	9 8 5 2 3 5	9 8 5 2 3 5
A.IV.	Zákonné rezervné fondy r. 88 + r. 89	87	3 3 2 0 0	1 6 5 9 7
A.IV.1.	Zákonný rezervný fond a nedeliteľný fond (417A, 418, 421A, 422)	88	3 3 2 0 0	1 6 5 9 7
2.	Rezervný fond na vlastné akcie a vlastné podieľy (417A, 421A)	89		



Označenie a	STRANA PASÍV b	Číslo riadku c	Bežné účtovné obdobie 4	Bezprostredne predchádzajúce účtovné obdobie 5
A.V.	Ostatné fondy zo zisku r. 91 + r. 92	90	4 8 3 2 9 0	4 8 3 2 9 0
A.V.1.	Štatutárne fondy (423, 42X)	91		
2.	Ostatné fondy (427, 42X)	92	4 8 3 2 9 0	4 8 3 2 9 0
A.VI.	Oceňovacie rozdiely z precenenia súčet (r. 94 až r. 96)	93		
A.VI.1.	Oceňovacie rozdiely z precenenia majetku a záväzkov (+/- 414)	94		
2.	Oceňovacie rozdiely z kapitálových účastí (+/- 415)	95		
3.	Oceňovacie rozdiely z precenenia pri zlúčení, splnutí a rozdelení (+/- 416)	96		
A.VII.	Výsledok hospodárenia minulých rokov r. 98 + r. 99	97		- 1 2 9 8 6 1 8
A.VII.1.	Nerozdelený zisk minulých rokov (428)	98		7 6 8 0 7 6
2.	Neuhradená strata minulých rokov (-/429)	99		- 2 0 6 6 6 9 4
A.VIII.	Výsledok hospodárenia za účtovné obdobie po zdanení +/- r. 01 - (r. 81 + r. 85 + r. 86 + r. 87 + r. 90 + r. 93 + r. 97 + r. 101 + r. 141)	100	1 9 6 7 6 4 4	1 4 6 9 5 2 2
B.	Záväzky r. 102 + r. 118 + r. 121 + r. 122 + r. 136 + r. 139 + r. 140	101	2 0 3 7 9 3 9 9	1 9 2 1 3 2 5 4
B.I.	Dlhodobé záväzky súčet (r. 103 + r. 107 až r. 117)	102	6 6 1 3 5	1 4 9 1 3 0 2
B.I.1.	Dlhodobé záväzky z obchodného styku súčet (r. 104 až r. 106)	103		
1.a.	Záväzky z obchodného styku voči prepojeným účtovným jednotkám (321A, 475A, 476A)	104		
1.b.	Záväzky z obchodného styku v rámci podielovej účasti okrem záväzkov voči prepojeným účtovným jednotkám (321A, 475A, 476A)	105		
1.c.	Ostatné záväzky z obchodného styku (321A, 475A, 476A)	106		
2.	Čistá hodnota zákazky (316A)	107		
3.	Ostatné záväzky voči prepojeným účtovným jednotkám (471A, 47XA)	108		
4.	Ostatné záväzky v rámci podielovej účasti okrem záväzkov voči prepojeným účtovným jednotkám (471A, 47XA)	109		
5.	Ostatné dlhodobé záväzky (479A, 47XA)	110	1 9 8 4	1 4 5 6 6 4 6
6.	Dlhodobé prijaté preddavky (475A)	111		
7.	Dlhodobé zmenky na úhradu (478A)	112		
8.	Vydané dlhopisy (473A/-/255A)	113		
9.	Záväzky zo sociálneho fondu (472)	114	6 4 1 5 1	3 4 6 5 6
10.	Iné dlhodobé záväzky (336A, 372A, 474A, 47XA)	115		
11.	Dlhodobé záväzky z derivátových operácií (373A, 377A)	116		
12.	Odložený daňový záväzok (481A)	117		



Označenie a	STRANA PASÍV b	Číslo riadku c	Bežné účtovné obdobie 4	Bezprostredne predchádzajúce účtovné obdobie 5
<b>B.II.</b>	<b>Dlhodobé rezervy r. 119 + r. 120</b>	<b>118</b>		
B.II.1.	Zákonné rezervy (451A)	119		
2.	Ostatné rezervy (459A, 45XA)	120		
<b>B.III.</b>	<b>Dlhodobé bankové úvery (461A, 46XA)</b>	<b>121</b>	<b>1 9 0 5 7 5 9</b>	<b>3 3 0 1 0 6 9</b>
<b>B.IV.</b>	<b>Krátkodobé záväzky súčet (r. 123 + r. 127 až r. 135)</b>	<b>122</b>	<b>1 7 1 5 2 9 6 6</b>	<b>1 3 1 2 3 0 2 8</b>
<b>B.IV.1.</b>	<b>Záväzky z obchodného styku súčet (r. 124 až r. 126)</b>	<b>123</b>	<b>1 4 8 7 9 4 8 8</b>	<b>1 1 0 6 4 1 0 1</b>
1.a.	Záväzky z obchodného styku voči prepojeným účtovným jednotkám (321A, 322A, 324A, 325A, 326A, 32XA, 475A, 476A, 478A, 47XA)	124		
1.b.	Záväzky z obchodného styku v rámci podielovej účasti okrem záväzkov voči prepojeným účtovným jednotkám (321A, 322A, 324A, 325A, 326A, 32XA, 475A, 476A, 478A, 47XA)	125		
1.c.	Ostatné záväzky z obchodného styku (321A, 322A, 324A, 325A, 326A, 32XA, 475A, 476A, 478A, 47XA)	126	<b>1 4 8 7 9 4 8 8</b>	<b>1 1 0 6 4 1 0 1</b>
2.	Čistá hodnota zákazky (316A)	127		
3.	Ostatné záväzky voči prepojeným účtovným jednotkám (361A, 36XA, 471A, 47XA)	128		
4.	Ostatné záväzky v rámci podielovej účasti okrem záväzkov voči prepojeným účtovným jednotkám (361A, 36XA, 471A, 47XA)	129		
5.	Záväzky voči spoločníkom a združeniu (364, 365, 366, 367, 368, 398A, 478A, 479A)	130		
6.	Záväzky voči zamestnancom (331, 333, 33X, 479A)	131	<b>2 1 8 5 6 4</b>	<b>1 7 1 4 9 4</b>
7.	Záväzky zo sociálneho poistenia (336A)	132	<b>1 2 8 6 6 8</b>	<b>1 0 2 2 5 0</b>
8.	Daňové záväzky a dotácie (341, 342, 343, 345, 346, 347, 34X)	133	<b>4 6 7 9 3 4</b>	<b>1 8 0 9 0 6</b>
9.	Záväzky z derivátových operácií (373A, 377A)	134		
10.	Iné záväzky (372A, 379A, 474A, 475A, 479A, 47XA)	135	<b>1 4 5 8 3 1 2</b>	<b>1 6 0 4 2 7 7</b>
<b>B.V.</b>	<b>Krátkodobé rezervy r. 137 + r. 138</b>	<b>136</b>	<b>1 5 6 4 5 8</b>	<b>2 0 0 2 1 5</b>
B.V.1.	Zákonné rezervy (323A, 451A)	137	<b>1 5 6 4 5 8</b>	<b>2 0 0 2 1 5</b>
2.	Ostatné rezervy (323A, 32X, 459A, 45XA)	138		
<b>B.VI.</b>	<b>Bežné bankové úvery (221A, 231, 232, 23X, 461A, 46XA)</b>	<b>139</b>	<b>1 0 9 8 0 8 1</b>	<b>1 0 9 7 6 4 0</b>
<b>B.VII.</b>	<b>Krátkodobé finančné výpomoci (241, 249, 24X, 473A, /-255A)</b>	<b>140</b>		
<b>C.</b>	<b>Časové rozlíšenie súčet (r. 142 až r. 145)</b>	<b>141</b>	<b>1 3 5</b>	<b>1 1 5 5 0 4</b>
C.1.	Výdavky budúcich období dlhodobé (383A)	142		
2.	Výdavky budúcich období krátkodobé (383A)	143		<b>1 3 8 9</b>
3.	Výnosy budúcich období dlhodobé (384A)	144		
4.	Výnosy budúcich období krátkodobé (384A)	145	<b>1 3 5</b>	<b>1 1 4 1 1 5</b>



Označenie a	Text b	Číslo riadku c	Skutočnosť	
			bežné účtovné obdobie 1	bezprostredne predchádzajúce účtovné obdobie 2
			*	Čistý obrat (časť účt. tr. 6 podľa zákona)
**	Výnosy z hospodárskej činnosti spolu súčet (r. 03 až r. 09)	02	1 0 9 7 3 0 3 5 5	9 2 8 0 1 9 0 1
I.	Tržby z predaja tovaru (604, 607)	03		
II.	Tržby z predaja vlastných výrobkov (601)	04		
III.	Tržby z predaja služieb (602, 606)	05	1 0 9 7 0 3 4 9 0	9 2 7 8 6 4 5 4
IV.	Zmeny stavu vnútroorganizačných zásob (+/-) (účtová skupina 61)	06		
V.	Aktivácia (účtová skupina 62)	07		
VI.	Tržby z predaja dlhodobého nehmotného majetku, dlhodobého hmotného majetku a materiálu (641, 642)	08		
VII.	Ostatné výnosy z hospodárskej činnosti (644, 645, 646, 648, 655, 657)	09	2 6 8 6 5	1 5 4 4 7
**	Náklady na hospodársku činnosť spolu r. 11 + r. 12 + r. 13 + r. 14 + r. 15 + r. 20 + r. 21 + r. 24 + r. 25 + r. 26	10	1 0 6 9 9 4 9 1 7	9 0 7 9 8 0 7 9
A.	Náklady vynaložené na obstaranie predaného tovaru (504, 507)	11		
B.	Spotreba materiálu, energie a ostatných neskladovateľných dodávok (501, 502, 503)	12	4 9 3 8 3 4	3 9 5 0 6 2
C.	Opravné položky k zásobám (+/-) (505)	13		
D.	Služby (účtová skupina 51)	14	9 9 0 6 2 4 8 7	8 4 5 6 5 4 8 8
E.	Osobné náklady (r. 16 až r. 19)	15	7 0 8 0 3 0 8	5 6 4 5 6 5 3
E.1.	Mzdové náklady (521, 522)	16	5 4 3 6 1 1 2	4 3 3 0 6 9 3
2.	Odmeny členom orgánov spoločnosti a družstva (523)	17		
3.	Náklady na sociálne poistenie (524, 525, 526)	18	1 5 1 0 7 2 9	1 2 1 7 8 4 9
4.	Sociálne náklady (527, 528)	19	1 3 3 4 6 7	9 7 1 1 1
F.	Dane a poplatky (účtová skupina 53)	20	2 4 6 2	3 4 2 2
G.	Odpisy a opravné položky k dlhodobému nehmotnému majetku a dlhodobému hmotnému majetku (r. 22 + r. 23)	21	1 0 8 6 7 3	1 0 4 2 4 3
G.1.	Odpisy dlhodobého nehmotného majetku a dlhodobého hmotného majetku (551)	22	1 0 8 6 7 3	1 0 4 2 4 3
2.	Opravné položky k dlhodobému nehmotnému majetku a dlhodobému hmotnému majetku (+/-) (553)	23		
H.	Zostatková cena predaného dlhodobého majetku a predaného materiálu (541, 542)	24		
I.	Opravné položky k pohľadávkam (+/-) (547)	25		
J.	Ostatné náklady na hospodársku činnosť (543, 544, 545, 546, 548, 549, 555, 557)	26	2 4 7 1 5 3	8 4 2 1 1
***	Výsledok hospodárenia z hospodárskej činnosti (+/-) (r. 02 - r. 10)	27	2 7 3 5 4 3 8	2 0 0 3 8 2 2



Ozna- čenie a	Text b	Číslo riadku c	Skutočnosť	
			bežné účtovné obdobie 1	bezprostredne predchádzajúce účtovné obdobie 2
			*	Pridaná hodnota (r. 03 + r. 04 + r. 05 + r. 06 + r. 07) - (r. 11 + r. 12 + r. 13 + r. 14)
**	Výnosy z finančnej činnosti spolu r. 30 + r. 31 + r. 35 + r. 39 + r. 42 + r. 43 + r. 44	29	9 7 9 4 1	9 2 2 1 5
VIII.	Tržby z predaja cenných papierov a podielov (661)	30		
IX.	Výnosy z dlhodobého finančného majetku súčet (r. 32 až r. 34)	31		
IX.1.	Výnosy z cenných papierov a podielov od prepojených účtovných jednotiek (665A)	32		
2.	Výnosy z cenných papierov a podielov v podielovej účasti okrem výnosov prepojených účtovných jednotiek (665A)	33		
3.	Ostatné výnosy z cenných papierov a podielov (665A)	34		
X.	Výnosy z krátkodobého finančného majetku súčet (r. 36 až r. 38)	35		
X.1.	Výnosy z krátkodobého finančného majetku od prepojených účtovných jednotiek (666A)	36		
2.	Výnosy z krátkodobého finančného majetku v podielovej účasti okrem výnosov prepojených účtovných jednotiek (666A)	37		
3.	Ostatné výnosy z krátkodobého finančného majetku (666A)	38		
XI.	Výnosové úroky (r. 40 + r. 41)	39	9 2 5 5 5	8 6 6 8 3
XI.1.	Výnosové úroky od prepojených účtovných jednotiek (662A)	40		
2.	Ostatné výnosové úroky (662A)	41	9 2 5 5 5	8 6 6 8 3
XII.	Kurzové zisky (663)	42	5 3 8 6	5 5 3 2
XIII.	Výnosy z precenenia cenných papierov a výnosy z derivátových operácií (664, 667)	43		
XIV.	Ostatné výnosy z finančnej činnosti (668)	44		
**	Náklady na finančnú činnosť spolu r. 46 + r. 47 + r. 48 + r. 49 + r. 52 + r. 53 + r. 54	45	3 7 9 2 7 3	4 1 1 2 4 8
K.	Predané cenné papiere a podiely (561)	46		
L.	Náklady na krátkodobý finančný majetok (566)	47		
M.	Opravné položky k finančnému majetku (+/-) (565)	48		
N.	Nákladové úroky (r. 50 + r. 51)	49	2 4 2 1 8 9	3 4 6 7 3 1
N.1.	Nákladové úroky pre prepojené účtovné jednotky (562A)	50		
2.	Ostatné nákladové úroky (562A)	51	2 4 2 1 8 9	3 4 6 7 3 1
O.	Kurzové straty (563)	52	3 9 7 6 3	1 5 3 3
P.	Náklady na precenenie cenných papierov a náklady na derivátové operácie (564, 567)	53		
Q.	Ostatné náklady na finančnú činnosť (568, 569)	54	9 7 3 2 1	6 2 9 8 4



Ozna- čenie a	Text b	Číslo riadku c	Skutočnosť	
			bežné účtovné obdobie	bezprostredne predchádzajúce účtovné obdobie
			1	2
***	Výsledok hospodárenia z finančnej činnosti (+/-) (r. 29 - r. 45)	55	- 2 8 1 3 3 2	- 3 1 9 0 3 3
****	Výsledok hospodárenia za účtovné obdobie pred zdanením (+/-) (r. 27 + r. 55)	56	2 4 5 4 1 0 6	1 6 8 4 7 8 9
R.	Daň z príjmov (r. 58 + r. 59)	57	4 8 6 4 6 2	2 1 5 2 6 7
R.1.	Daň z príjmov splatná (591, 595)	58	5 8 3 9 3 2	2 1 5 2 6 7
2.	Daň z príjmov odložená (+/-) (592)	59	- 9 7 4 7 0	
S.	Prevod podielov na výsledku hospodárenia spoločníkom (+/- 596)	60		
****	Výsledok hospodárenia za účtovné obdobie po zdanení (+/-) (r. 56 - r. 57 - r. 60)	61	1 9 6 7 6 4 4	1 4 6 9 5 2 2

Hydrotour, cestovná kancelária, a.s.  
Poznámky k účtovnej závierke k 31.12.2024

## A. INFORMÁCIE O SPOLOČNOSTI

### 1. Všeobecné informácie o spoločnosti

Obchodné meno : HYDROTOUR, cestovná kancelária, a. s.  
Sídlo : Nám. SNP 14  
811 06 Bratislava

Spoločnosť HYDROTOUR, cestovná kancelária, a.s. vznikla ako spoločnosť s ručením obmedzeným dňa 25.11.1993 a zapísaná do obchodného registra Okresného súdu Bratislava I bola dňa 9.5.1994. Oddiel: Sro. VI.č. 6956/B.

Dňa 3.2.2004 rozhodnutím jediného spoločníka, spoločnosť zmenila právnu formu na akciovú spoločnosť. Do obchodného registra Mestského súdu Bratislava III je zapísaná v odd. Sa vl.č. 3276/B ako akciová spoločnosť.

### 2. Hlavné činnosti spoločnosti:

- prevádzkovanie cestovnej kancelárie
- nákup, predaj a sprostredkovanie tovarov v rozsahu voľnej živnosti
- zabezpečenie prekladateľskej a tlmočnickej činnosti
- podnikateľské poradenstvo
- činnosť organizačných a ekonomických poradcov
- reklamná, propagačná činnosť a ich sprostredkovanie
- sprostredkovanie predaja leteckých prepravných služieb- vrátame predaja leteniek
- sprostredkovanie v oblasti umenia , kultúry a športu

### 3. Priemerný počet zamestnancov

Priemerný počet zamestnancov spoločnosti v roku 2023 bol 81 z toho 5 vedúcich zamestnancov.  
Priemerný počet zamestnancov spoločnosti v roku 2024 bol 97 z toho 5 vedúcich zamestnancov.

### 4. Právny dôvod na zostavenie účtovnej závierky

Účtovná závierka spoločnosti k 31. decembru 2024 je zostavená ako riadna účtovná závierka podľa §17 ods. 6 Zákona NR SR č. 431/2002 Z. z. o účtovníctve, za účtovné obdobie od 1. januára 2024 do 31. decembra 2024.

### 5. Dátum schválenia závierky za predchádzajúce účtovné obdobie

Účtovná závierka spoločnosti k 31.12.2023 bola schválená valným zhromaždením spoločnosti dňa 26.06.2024.

### 6. Schválenie audítora

Valné zhromaždenie schválilo spoločnosť Signia, s.r.o . ako audítora na overenie účtovnej závierky.

**B. INFORMÁCIE O ORGÁNOCH ÚČTOVNEJ JEDNOTKY**

Ing. Milko Mikuláš	predseda predstavenstva
Ing. Jankovičová Helena	členka predstavenstva
JUDr. Streit Dagmar	členka predstavenstva
Peter Malík	člen predstavenstva
Ing. Lazarov Tomáš	člen predstavenstva

**C. INFORMÁCIE O AKCIONÁROCH ÚČTOVNEJ JEDNOTKY**

	podiel na základom imaní		hlasovacie práva
	EUR	%	%
Ing. Mikuláš Milko	166 000	100	100
<b>spolu</b>	<b>166 000</b>	<b>100</b>	<b>100</b>

**D. INFORMÁCIE O KONSOLIDOVANOM CELKU**

Spoločnosť nie je súčasťou konsolidovaného celku.

**E. INFORMÁCIE O ÚČTOVNÝCH ZÁSADÁCH A ÚČTOVNÝCH METÓDACH****1. Východiská pre zostavenie účtovnej závierky**

Účtovná závierka bola zostavená za predpokladu nepretržitého trvania spoločnosti.

Účtovné metódy a všeobecné účtovné zásady boli účtovnou jednotkou konzistentne aplikované.

Účtovná závierka bola zostavená k 31.12.2024 ako riadna účtovná závierka.

Hranicu významnosti si účtovná jednotka stanovila ako sumu nad 5% hodnoty aktív brutto a nad 1% hodnoty obratu.

**2. Dlhodobý nehmotný a hmotný majetok**

Nakupovaný dlhodobý hmotný majetok sa oceňuje obstarávacou cenou, ktorá zahŕňa cenu obstarania a náklady súvisiace s obstaraním (prepravu, montáž a pod.).

Súčasťou obstarávacej ceny dlhodobého majetku nie sú úroky ani zrealizované kurzové rozdiely, ktoré vznikli do momentu uvedenia dlhodobého majetku do používania.

Pre už odpisovaný majetok má Spoločnosť interným predpisom stanovené, že účtovné odpisy dlhodobého majetku sa rovnajú daňovým odpisom.

Odpisy dlhodobého nehmotného a hmotného majetku sú stanovené vychádzajúc z predpokladanej doby jeho používania a predpokladaného priebehu jeho odpisovania.

Nehmotný majetok s dobou použiteľnosti dlhšou ako 1 rok , ktorého ocenenie je 2400 EUR sa účtuje na ťarchu účtu 518 – ostatné služby.

Hmotný majetok s dobou použiteľnosti dlhšou ako 1 rok, ktorého ocenenie je 1700 EUR a nižšie sa účtuje na ťarchu účtu 501105.

### **3. Cenné papiere a podiely**

Podiely sa oceňujú obstarávacími cenami, vrátane nákladov súvisiacich s obstaraním.

### **4. Zásoby**

Zásoby nakupované sa oceňujú obstarávacou cenou, ktorá zohľadňuje cenu obstarania a náklady súvisiace s obstaraním.

### **5. Pohľadávky**

Pohľadávky sa pri ich vzniku oceňujú ich menovitou hodnotou. Opravná položka sa vytvára k pochybným a nedobytným pohľadávkam, kde existuje riziko nevymožiteľnosti pohľadávok.

### **6. Peňažné prostriedky a ceniny**

Peňažné prostriedky a ceniny sa oceňujú ich menovitou hodnotou.

### **7. Náklady budúcich období a príjmy budúcich období**

Náklady budúcich období a príjmy budúcich období sa vykazujú vo výške, ktorá je potrebná na dodržanie zásady vecnej a časovej súvislosti s účtovným obdobím.

### **8. Opravné položky**

Opravné položky sa tvoria na základe zásady opatrnosti, ak je opodstatnené predpokladať, že došlo k zníženiu hodnoty majetku oproti jeho oceneniu v účtovníctve. Opravná položka sa účtuje v sume opodstatneného predpokladu zníženia hodnoty majetku oproti jeho oceneniu v účtovníctve.

### **9. Rezervy**

Rezervy sú záväzky s neurčitým časovým vymedzením alebo výškou, tvoria sa na krytie známych rizik alebo strát z podnikania. Oceňujú sa v očakávanej výške záväzku.

### **10. Záväzky**

Záväzky pri ich vzniku sa oceňujú menovitou hodnotou. Záväzky pri ich prevzatí sa oceňujú obstarávacou cenou. Ak sa pri inventarizácii zistí, že suma záväzkov je iná ako ich výška v účtovníctve, uvedú sa záväzky v účtovníctve a v účtovnej závierke v tomto zistenom ocenení

### **11. Odložené dane**

Odložené dane (odložená daňová pohľadávka a odložený daňový záväzok) sa vzťahujú na:

- dočasné rozdiely medzi účtovnou hodnotou majetku a účtovnou hodnotou záväzkov vykázanou v súvahe a ich daňovou základňou,
- možnosti umorovať daňovú stratu v budúcnosti, pod ktorou sa rozumie možnosť odpočítať daňovú stratu od základu dane v budúcnosti,
- možnosti previesť nevyužitú daňovú odpočty a iné daňové nároky do budúcich období.

Odložená daňová pohľadávka sa účtuje iba do takej výšky, do akej je pravdepodobné, že bude možné dočasné rozdiely vyrovnáť voči budúcemu základu dane.

Pri výpočte odloženej dane sa použije sadzba dane z príjmov, o ktorej sa predpokladá, že bude platiť v čase vyrovnania odloženej dane.

### **12. Výdavky a výnosy budúcich období**

Výdavky budúcich období a výnosy budúcich období sa vykazujú vo výške, ktorá je potrebná na dodržanie zásady vecnej a časovej súvislosti s účtovným obdobím.

### **13. Leasing**

Majetok prenajatý na základe finančného leasingu je vykazovaný v súlade s platnými účtovnými a daňovými zákonmi.

### **14. Cudzia mena**

Majetok a záväzky vyjadrené v cudzej mene sa ku dňu uskutočnenia účtovného prípadu prepočítavajú na menu euro referenčným výmenným kurzom určeným a vyhláseným Európskou centrálnou bankou alebo Národnou bankou Slovenska v deň predchádzajúci dňu uskutočnenia účtovného prípadu.

Na ocenenie prírastku cudzej meny nakúpenej za euro sa použije kurz, za ktorý bola táto cudzia mena nakúpená.

Na úbytok rovnakej cudzej meny v hotovosti alebo z devízového účtu sa na prepočet cudzej meny na eurá použije referenčný výmenný kurz určený a vyhlásený Európskou centrálnou bankou alebo Národnou bankou Slovenska v deň predchádzajúci dňu uskutočnenia účtovného prípadu.

Majetok a záväzky vyjadrené v cudzej mene (okrem prijatých a poskytnutých preddavkov) sa ku dňu, ku ktorému sa zostavuje účtovná závierka, prepočítavajú na menu euro referenčným výmenným kurzom určeným a vyhláseným Európskou centrálnou bankou alebo Národnou bankou Slovenska v deň, ku ktorému sa zostavuje účtovná závierka, a účtujú sa s vplyvom na výsledok hospodárenia.

Prijaté a poskytnuté preddavky v cudzej mene prostredníctvom účtu vedeného v tejto cudzej mene sa prepočítavajú na menu euro referenčným výmenným kurzom určeným a vyhláseným Európskou centrálnou bankou alebo Národnou bankou Slovenska v deň predchádzajúci dňu uskutočnenia účtovného prípadu. Ku dňu, ku ktorému sa zostavuje účtovná závierka, sa už neprepočítavajú.

Prijaté a poskytnuté preddavky v cudzej mene na účet zriadený v eurách a z účtu zriadeného v eurách sa prepočítavajú na menu euro kurzom, za ktorý boli tieto hodnoty nakúpené alebo predané.

### **15. Výnosy**

Výnosy z predaja výrobkov sa vykazujú v momente prenosu rizika a vlastníctva výrobku, obvykle po dodávke.

Výnosy z predaja služieb sa vykazujú v účtovnom období, v ktorom boli služby poskytnuté.

Výnosy sa vykazujú po odpočítaní dane z pridanej hodnoty, zliav a zrážok (rabaty, bonusy, skontá, dobropisy a pod.). Výnosy sa vykazujú v reálnej hodnote. Výnosové úroky sa účtujú na základe časového rozlíšenia metódou efektívnej úrokovej miery.

## F. INFORMÁCIE O ÚDAJOCH NA STRANE AKTÍV SÚVAHY

## 1. Dlhodobý hmotný a nehmotný majetok

Prehľad o pohybe dlhodobého nehmotného a dlhodobého hmotného majetku od 1. januára 2024 do 31. decembra 2024 a za porovnateľné obdobie od 1. januára 2023 do 31. decembra 2023 je uvedený v tabuľkách na nasledujúcich stranách.

HYDROTOUR CK a.s.								
Prehľad o pohybe neobežného majetku								
k 31. 12. 2024								
Bežné účtovné obdobie								
Dlhodobý nehmotný majetok	Aktivované náklady na vývoj	Softvér	Oceniteľné práva	Goodwill	Ostatný dlhodobý nehmotný majetok	Obstarávaný dlhodobý nehmotný majetok	Poskytnuté preddavky na dlhod. nehm.maj.	Spolu
Prvotné ocenenie								
<b>Stav na začiatku účtovného obdobia</b>								
		37 697						37 697
Prírastky		432						432
Úbytky								
Presuny								
<b>Stav na konci účtovného obdobia</b>								
		38 129						38 129
Oprávky								
<b>Stav na začiatku účtovného obdobia</b>								
		4 663						4 663
Prírastky		3 792						3 792
Úbytky								
<b>Stav na konci účtovného obdobia</b>								
		8 455						8 455
Opravné položky								
<b>Stav na začiatku účtovného obdobia</b>								
Prírastky								
Úbytky								
<b>Stav na konci účtovného obdobia</b>								
Zostatková hodnota								
<b>Stav na začiatku účtovného obdobia</b>								
		33 034						33 034
<b>Stav na konci účtovného obdobia</b>								
		29 674						29 674

Bežné účtovné obdobie								
Dlhodobý hmotný majetok	Pozemky	Stavby	Samostatné hnetef. veci a súbory hnut. vecí	Pestovateľské celky trvalých porastov	Ostatný dlhodobý hmotný majetok	Obstarávaný dlhodobý hmotný majetok	Poskytnuté preddavky na dlhod. hmot. maj.	Spolu
Prvotné ocenenie								
<b>Stav na začiatku účtovného obdobia</b>								
		95 867	495 463		1 117 490			1 708 820
Prírastky		75 631	94 386		740 800	24 990		935 807
Úbytky								0
Presuny								0
<b>Stav na konci účtovného obdobia</b>								
		171 498	589 849	0	1 858 290	24 990	0	2 644 627
Oprávky								
<b>Stav na začiatku účtovného obdobia</b>								
		10 824	302 100		15 167	0		328 091
Prírastky		5 109	99 773					104 882
Úbytky								0
<b>Stav na konci účtovného obdobia</b>								
		15 933	401 873	0	15 167	0	0	432 973
Opravné položky								
<b>Stav na začiatku účtovného obdobia</b>								
Prírastky								
Úbytky								
<b>Stav na konci účtovného obdobia</b>								
Zostatková hodnota								
<b>Stav na začiatku účtovného obdobia</b>								
		85 043	193 363		1 102 323			1 380 729
<b>Stav na konci účtovného obdobia</b>								
		155 565	187 976		1 843 123	24 990		2 211 654

HYDROTOUR CK a.s.

Prehľad o pohybe neobežného majetku

k 31. 12. 2023

## Predchádzajúce účtovné obdobie

Dlhodobý nehmotný majetok	Aktivované náklady na vývoj	Softvér	Oceniteľné práva	Goodwill	Ostatný dlhodobý nehmotný majetok	Obstarávaný dlhodobý nehmotný majetok	Poskytnuté preddavky na dlhod. nehm.maj.	Spolu
Prvotné ocenenie								
<b>Stav na začiatku</b>								
účtovného obdobia		85 151						85 151
Prírastky		25 800						25 800
Úbytky		73 254						73 254
Presuny								
<b>Stav na konci</b>								
účtovného obdobia		37 697						37 697
Oprávky								
<b>Stav na začiatku</b>								
účtovného obdobia		76 461						76 461
Prírastky		1 456						1 456
Úbytky		73 254						73 254
<b>Stav na konci</b>								
účtovného obdobia		4 663						4 663
Opravné položky								
<b>Stav na začiatku</b>								
účtovného obdobia								
Prírastky								
Úbytky								
<b>Stav na konci</b>								
účtovného obdobia								
Zostatková hodnota								
<b>Stav na začiatku</b>								
účtovného obdobia		8 690						8 690
<b>Stav na konci</b>								
účtovného obdobia		33 034						33 034

Predchádzajúce účtovné obdobie								
Dlhodobý hmotný majetok	Pozemky	Stavby	Samostatné hnetef. veci a súbory hnut. vecí	Pestovateľské celky trvalých porastov	Ostatný dlhodobý hmotný majetok	Obstarávaný dlhodobý hmotný majetok	Poskytnuté preddavky na dlhod. hmot. maj.	Spolu
Prvotné ocenenie								
Stav na začiatku účtovného obdobia								
		95 867	495 441		17 490			608 798
Prírastky			18 844		1 100 000			1 118 844
Úbytky			18 822					18 822
Presuny								
Stav na konci účtovného obdobia								
		95 867	495 463		1 117 490			1 708 820
Oprávky								
Stav na začiatku účtovného obdobia								
		6 031	222 928		15 167			244 126
Prírastky		4 793	97 994					102 787
Úbytky			18 822					18 822
Stav na konci účtovného obdobia								
		10 824	302 100		15 167			328 091
Opravné položky								
Stav na začiatku účtovného obdobia								
Prírastky								
Úbytky								
Stav na konci účtovného obdobia								
Zostatková hodnota								
Stav na začiatku účtovného obdobia								
		89 836	272 513		2 323			364 672
Stav na konci účtovného obdobia								
		85 043	193 363		1 102 323			1 380 729

## 2. Dlhodobý finančný majetok

Spoločnosť vykazuje dlhodobý finančný majetok vo výške 4.282.060,-€ - pôžička Ing. Mikuláš Milko – súhlas dozornej rady veriteľa a voči Barbore Ondrovej vo výške 206 000,- €.

## 3. Zásoby

Spoločnosť nevykazuje žiadne zásoby.

**4. Pohľadávky**

Vývoj opravnej položky v priebehu účtovného obdobia je zobrazený v nasledujúcej tabuľke:

	stav k 31. 12. 2023 EUR	tvorba (zvýšenie) EUR	zníženie (použitie) EUR	zrušenie (rozpustenie) EUR	stav k 31. 12. 2024 EUR
pohľadávky z obchodného styku	0	0		0	0
ostatné pohľadávky	0	0	0	0	0
<b>spolu</b>	<b>0</b>	<b>0</b>	<b>0</b>	<b>0</b>	<b>0</b>

Veková štruktúra pohľadávok je uvedená v nasledujúcej tabuľke:

Pohľadávky k 31.12.2023	V lehote splatnosti	Po lehote splatnosti	Pohľadávky spolu
a	b	c	d
<b>Dlhodobé pohľadávky</b>			
Pohľadávky z obchodného styku	0	0	0
Pohľadávky voči dcérskej účtovnej jednotke a materskej účtovnej jednotke	0	0	0
Ostatné pohľadávky v rámci konsolidovaného celku	0	0	0
Pohľadávky voči spoločníkom, členom a združeniu	0	0	0
Iné pohľadávky	74 758	0	74 758
<b>Dlhodobé pohľadávky spolu</b>	<b>74 758</b>	<b>0</b>	<b>74 758</b>
<b>Krátkodobé pohľadávky</b>			
Pohľadávky z obchodného styku	6 620 274	393 631	7 013 905
Pohľadávky voči dcérskej účtovnej jednotke a materskej účtovnej jednotke		0	0
Ostatné pohľadávky v rámci konsolidovaného celku		0	0
Pohľadávky voči spoločníkom, členom a združeniu		0	0
Sociálne poistenie		0	0
Daňové pohľadávky a dotácie	80 784	0	80 784
Iné pohľadávky	31 938	0	31 938
<b>Krátkodobé pohľadávky spolu</b>	<b>6 732 996</b>	<b>393 631</b>	<b>7 126 627</b>

Pohľadávky k 31.12.2024	V lehote splatnosti	Po lehote splatnosti	Pohľadávky spolu
a	b	c	d
<b>Dlhodobé pohľadávky</b>			
Pohľadávky z obchodného styku	0	0	0
Pohľadávky voči dcérskej účtovnej jednotke a materskej účtovnej jednotke	0	0	0
Ostatné pohľadávky v rámci konsolidovaného celku	0	0	0
Pohľadávky voči spoločníkom, členom a združeniu	0	0	0
Iné pohľadávky	175 989	0	175 989
<b>Dlhodobé pohľadávky spolu</b>	<b>175 989</b>	<b>0</b>	<b>175 989</b>
<b>Krátkodobé pohľadávky</b>			
Pohľadávky z obchodného styku	9 894 772	551 630	10 446 402
Pohľadávky voči dcérskej účtovnej jednotke a materskej účtovnej jednotke		0	0
Ostatné pohľadávky v rámci konsolidovaného celku		0	0
Pohľadávky voči spoločníkom, členom a združeniu		0	0
Sociálne poistenie		0	0
Daňové pohľadávky a dotácie	81 898	0	81 898
Iné pohľadávky	30 419	0	30 419
<b>Krátkodobé pohľadávky spolu</b>	<b>10 007 089</b>	<b>551 630</b>	<b>10 558 719</b>

Krátkodobé pohľadávky podľa zostatkovej doby splatnosti sú uvedené v nasledujúcej tabuľke:

	k 31.12.2023	k 31.12.2024
	EUR	EUR
pohľadávky v lehote splatnosti	6 732 996	10 007 089
pohľadávky po lehote splatnosti	393 631	551 630
<b>spolu</b>	<b>7 126 627</b>	<b>10 558 719</b>

Informácie o pohľadávkach zabezpečených záložným právom alebo inou formou zabezpečenia sú uvedené v nasledujúcom prehľade: žiadne.

**5. Odložená daňová pohľadávka**

Spoločnosť sa rozhodla neúčtovať o odloženej daňovej pohľadávke za rok 2023 na základe §10 ods. 11 postupov účtovania, za rok 2024 účtovala o odloženej pohľadávke z nákladov testovaných na zaplatenie .

<b>Odložená daňová pohľadávka</b>	<b>Bežné účtovné obdobie (24%) (účtovaná)</b>	<b>Bezprostredne predch. účtovné obdobie (21%) (neúčtovaná)</b>
Možnosť umorenia straty		111 551
Odložená daň		23 426
Náklady testované na zaplatenie	406 126	360 733
Odložená daň	97 470	75 754

<b>Položka</b>	<b>31.12.2024</b>	<b>31.12.2023</b>
Dočasné rozdiely medzi účtovnou hodnotou majetku a daňovou základňou:	-	-
<i>odpočítateľné</i>	-	-
<i>zdaniteľné</i>	-	-
Dočasné rozdiely medzi účtovnou hodnotou záväzkov a daňovou základňou:	406 126	-
<i>odpočítateľné</i>	406 126	-
<i>zdaniteľné</i>	-	-
Možnosť umorovať daňovú stratu v budúcnosti	-	-
Možnosť previesť nevyužitú daňovú odpočty	-	-
Sadzba dane z príjmov (v %)	24	21
Odložená daňová pohľadávka	97 470	-
Uplatnená daňová pohľadávka:	97 470	-
<i>zaúčtovaná ako zníženie nákladov</i>	97 470	-
<i>zaúčtovaná do vlastného imania</i>	-	-
Odložený daňový záväzok	-	-
Zmena odloženého daňového záväzku:	-	-
<i>zaúčtovaná ako náklad</i>	-	-
<i>zaúčtovaná do vlastného imania</i>	-	-

**6. Finančné účty**

Ako finančné účty sú vykázané peniaze v pokladnici, účty v bankách . Účtami v bankách môže spoločnosť voľne disponovať.

Prehľad jednotlivých položiek finančných účtov:

	31. 12. 2023	31. 12. 2024
Pokladnica, ceniny	89 970	42 044
Bežné bankové účty	6 490 062	6 127 376
Bankové účty termínované		
Peniaze na ceste	12 685	7 806
<b>Spolu</b>	<b>6 592 717</b>	<b>6 177 226</b>

**7. Krátkodobý finančný majetok**

Spoločnosť takýto majetok nevlastní.

**8. Časové rozlíšenie**

Ide o tieto položky:

	31.12.23 EUR	31.12.24 EUR
náklady budúcich období - nájomné	8 224	6 815
ostatné náklady budúcich období	1 652 635	366 766
z toho : letenky	314 989	49 523
provízie	91 429	51 049
zahraničné služby	1 216 813	0
ostatné režijné náklady	29 404	368 292
prijmy budúcich období	0	0
<b>spolu</b>	<b>1 660 859</b>	<b>373 581</b>

**G. INFORMÁCIE O ÚDAJOCH NA STRANE PASÍV SÚVAHY****1. Vlastné imanie**

Informácie o vlastnom imaní sú uvedené v časti C a P.

## 2. Rezervy

Prehľad o rezervách je uvedený v nasledujúcej tabuľke:

a	Bežné účtovné obdobie rok 2024				
	Stav	Tvorba	Použitie	Zrušenie	Stav
	k 31. 12. 2023				k 31. 12. 2024
b	c	d	e	f	
<b>Dlhodobé rezervy, z toho:</b>	0	0	0	0	0
<b>Ostatné rezervy dlhodobé</b>					
Záručné opravy	0	0	0	0	0
Odchodné do dôchodku	0	0	0	0	0
<b>Ostatné rezervy dlhodobé spolu</b>	<b>0</b>	<b>0</b>	<b>0</b>	<b>0</b>	<b>0</b>
<b>Krátkodobé rezervy, z toho:</b>					
<b>Zákonné rezervy krátkodobé</b>					
Mzdy za dovolenku vrátane sociálneho zabezpečenia	200 215	156 458	200 215	0	156 458
Rezerva na overenie účtovnej závierky a zostavenie daňového priznania				0	0
Rezerva na emisie	0	0	0	0	0
<b>Zákonné rezervy krátkodobé spolu</b>	<b>200 215</b>	<b>156 458</b>	<b>200 215</b>	<b>0</b>	<b>156 458</b>
<b>Ostatné rezervy krátkodobé</b>					
Sprostredkovateľské provízie	0	0	0	0	0
Rezerva na udit	0	0	0	0	0
Odmeny pracovníkom	0	0	0	0	0
Odstupné zamestnancom	0	0	0	0	0
Pokuty a penále	0	0	0	0	0
Iné	0	0	0	0	0
	<b>0</b>	<b>0</b>	<b>0</b>	<b>0</b>	<b>0</b>
Nevyfakturované dodávky majetku	0	0	0	0	0
<b>Ostatné rezervy krátkodobé spolu</b>	<b>0</b>	<b>0</b>	<b>0</b>	<b>0</b>	<b>0</b>

## Predchádzajúce účtovné obdobie rok 2023

a	Stav				Stav
	k 31. 12. 2022	Tvorba	Použitie	Zrušenie	k 31. 12. 2023
	b	c	d	e	f
<b>Dlhodobé rezervy, z toho:</b>	0	0	0	0	0
<b>Ostatné rezervy dlhodobé</b>					
Záručné opravy	0	0	0	0	0
Odchodné do dôchodku	0	0	0	0	0
<b>Ostatné rezervy dlhodobé spolu</b>	<b>0</b>	<b>0</b>	<b>0</b>	<b>0</b>	<b>0</b>
<b>Krátkodobé rezervy, z toho:</b>					
<b>Zákonné rezervy krátkodobé</b>					
Mzdy za dovolenku vrátane sociálneho zabezpečenia	120 251	200 215	120 251		200 215
Rezerva na overenie účtovnej závierky a zostavenie daňového priznania				0	0
Rezerva na emisie	0	0	0	0	0
<b>Zákonné rezervy krátkodobé spolu</b>	<b>120 251</b>	<b>200 215</b>	<b>120 251</b>	<b>0</b>	<b>200 215</b>
<b>Ostatné rezervy krátkodobé</b>					
Sprostredkovateľské provízie	0	0	0	0	0
Rezerva na udiť	0	0	0	0	0
Odmeny pracovníkom	0	0	0	0	0
Odstupné zamestnancom	0	0	0	0	0
Pokuty a penále	0	0	0	0	0
Iné	0	0	0	0	0
	<b>0</b>	<b>0</b>	<b>0</b>	<b>0</b>	<b>0</b>
Nevyfakturované dodávky majetku	0	0	0	0	0
<b>Ostatné rezervy krátkodobé spolu</b>	<b>0</b>	<b>0</b>	<b>0</b>	<b>0</b>	<b>0</b>

### 3. Závazky

Štruktúra záväzkov (okrem bankových úverov) podľa zostatkovej doby splatnosti je uvedená v nasledujúcej tabuľke:

	k 31.12.2023 EUR	k 31.12.2024 EUR
záväzky po lehote splatnosti	896 122	4 942 651
záväzky so zostatkovou dobou splatnosti do 1 roka	12 226 906	12 210 316
<b>spolu krátkodobé záväzky</b>	<b>13 123 028</b>	<b>17 152 967</b>
záväzky so zostatkovou dobou splatnosti 1 až 5 rokov	1 491 302	66 135
záväzky so zostatkovou dobou splatnosti dlhšou ako 5 rokov		
<b>spolu dlhodobé záväzky</b>	<b>1 491 302</b>	<b>66 135</b>

### 4. Sociálny fond

Tvorba a čerpanie sociálneho fondu v priebehu účtovného obdobia sú znázornené v nasledujúcej tabuľke:

	2023 EUR	2024 EUR
PS k 1.1.	14 573	34 656
tvorba	36 717	46 791
čerpanie	16 634	17 296
<b>Spolu</b>	<b>34 656</b>	<b>64 151</b>

Sociálny fond sa podľa zákona o sociálnom fonde čerpá na stravovanie zamestnancov.

### 5. Bankové úvery, krátkodobé finančné výpomoci

Prehľad o bankových úveroch a krátkodobých finančných výpomociach je uvedený v nasledujúcej tabuľke:

	mena	ročný úrok %	splatnosť	stav 31.2.2023 EUR	stav 31.2.2024 EUR
bankový úver	EUR	6,655	31.12.2025	670 668	670 894
bankový úver	EUR	5,2	31.12.2025	426 972	427 188
<b>krátkodobé úvery spolu</b>				<b>1 097 640</b>	<b>1 098 082</b>
bankový úver	EUR	6,655	31.03.2027	1 690 550	838 329
bankový úver	EUR	5,2	30.06.2028	1 610 519	1 067 430
<b>dlhodobé úvery spolu</b>				<b>3 301 069</b>	<b>1 905 759</b>
<b>spolu</b>				<b>4 398 709</b>	<b>3 003 841</b>
krátkodobé finančné výpomoci	EUR			0	0

Forma zabezpečenia: Záložné právo na pohľadávku na poistné plnenie, Záložné právo na nehnuteľný majetok akcionára, Blankozmenka, Ručiteľská listina

## 6. Časové rozlíšenie

Štruktúra časového rozlíšenia je uvedená v nasledujúcej tabuľke:

	31.12.23 EUR	31.12.24 EUR
výdavky budúcich období	1 389	0
výnosy budúcich období - letenky	114 115	0
	0	0
<b>spolu</b>	<b>115 504</b>	<b>0</b>

## H. INFORMÁCIE O VÝNOSOCH

### 1. Tržby za vlastné výkony a tovar

Tržby za vlastné výkony a tovar podľa jednotlivých segmentov, t. j. podľa typov výrobkov a služieb a podľa hlavných teritórií, sú uvedené v nasledujúcej tabuľke:

	tovar		služby		spolu	
	2023 EUR	2024 EUR	2023 EUR	2024 EUR	2023 EUR	2024 EUR
Tuzemsko	0	0	92 786 454	103 887 521	92 786 454	103 887 521
Zahraničie	0	0	0	0	0	0
<b>spolu</b>	<b>0</b>	<b>0</b>	<b>92 786 454</b>	<b>103 887 521</b>	<b>92 786 454</b>	<b>103 887 521</b>

Informácie podľa §12 ods. 2 zákona č.170/2018 o zájazdoch, spojených službách cestovného ruchu, niektorých podmienkach podnikania v cestovnom ruchu a o zmene a doplnení niektorých zákonov

	31.12.2023	31.12.2024
1) Tržby a zálohy za vlastné zájazdy (§12 ods. 2 písmeno a)	88 346 936	103 847 865
2) Tržby a zálohy za spojené služby CR (§12 ods. 2 písmeno b)	516 519	1 197 659
3) Tržby z predaja služieb cestovného ruchu (§12 ods. 2 písmeno c)	4 047 352	4 657 966

### 2. Výnosy z finančnej činnosti

	2023 EUR	2024 EUR
úrokové výnosy	86 683	92 555
realizované kurzové zisky	5 532	5 386
nerealizované kurzové zisky	0	0
<b>spolu</b>	<b>92 215</b>	<b>97 941</b>

**3. Čistý obrat**

Čistý obrat spoločnosti na účely zistenia povinnosti overenia individuálnej účtovnej závierky auditorom je uvedený v nasledujúcom prehľade:

	2023	2024
Tržby za vlastné výkony	88 233 342	103 887 521
Tržby za sprostredkované služby	785 669	1 161 800
Tržby za provízie	604 037	762 781
Letenky	677 066	1 063 638
Poistenie	2 486 340	2 827 749
Ostatné		
<b>Spolu</b>	<b>92 786 454</b>	<b>109 703 489</b>

**I. INFORMÁCIE O NÁKLADOCH****1. Náklady na poskytnuté služby**

Prehľad o nákladoch za poskytnuté služby (účet 518):

	2023	2024
Náklady voči auditorskej spoločnosti, z toho:	4 850	7 000
náklady za overenie individuálnej účt. závierky	3 000	7 000
iné uisťovacie auditorské služby		
súvisiace auditorské služby		
daňové poradenstvo		
ostatné neauditorské služby	1 850	0
nájomné	340 167	419 115
náklady priamo súvisiace s konkrétnymi akciami -		
pobytní		
ostatné	479 153	479 290
náklady na inzerciu, reklamu	130 413	148 273
platené provízie	6 389 514	7 306 022
letenky	649 122	1 053 520
<b>spolu</b>	<b>84 027 425</b>	<b>98 430 472</b>

**2. Náklady na finančnú činnosť**

	2023 EUR	2024 EUR
nákladové úroky	346 731	242 189
bankové poplatky	62 984	97 321
realizované kurzové straty	1 533	39 763
nerealizované kurzové straty	0	0
<b>spolu</b>	<b>411 248</b>	<b>379 273</b>

**J. INFORMÁCIE O DANIACH Z PRÍJMOV**

Prevod od teoretickej dane z príjmov k vykázanej dani z príjmov je uvedený v nasledujúcej tabuľke:

	2023			2024		
	základ dane EUR	daň EUR	daň %	základ dane EUR	daň EUR	daň %
výsledok hospodárenia pred zdanením	1 684 789			2 454 106		
z toho teoretická daň		353 806	21,00 %		515 362	21,00 %
daňovo neuznané náklady	652 054	136 931		798 808	167 750	
výnosy nepodliehajúce dani	-286 686	-60 205		-360 733	-75 755	
Odpočít straty	-1 025 079	-215 267		-111 551	-23 426	
Spolu	1 025 078	215 266		2 780 630	583 931	
<b>splatná daň</b>		<b>215 266</b>	<b>12,78 %</b>		<b>583 932</b>	<b>23,79 %</b>
odložená daň		0	0,00 %		-97 470	-3,97 %
<b>celková vykázaná daň</b>		<b>215 266</b>	<b>12,78 %</b>		<b>486 462</b>	<b>19,82 %</b>

**K. INFORMÁCIE O INÝCH AKTÍVACH A PASÍVACH**

1. Podmienené záväzky: žiadne
2. Podmieneny majetok: žiadne
3. Prenajatý majetok:

Spoločnosť má prenájaté nebytové priestory, ktoré využíva ako administratívnu budovu a predajné miesta – pobočky.

**L. INFORMÁCIE O PRÍJMOCH A VÝHODÁCH ČLENOV ŠTATUTÁRNYCH ORGÁNOV, DOZORNÝCH RÁD A INÝCH ORGÁNOV ÚČTOVNEJ JEDNOTKY**

Spoločnosť nevykazovala žiadne príjmy členov štatutárnych orgánov Spoločnosti za ich činnosť pre spoločnosť v sledovanom účtovnom období ani v predchádzajúcom účtovnom období.

**M. INFORMÁCIE O EKONOMICKÝCH VZŤAHOCH ÚČTOVNEJ JEDNOTKY A SPRIAZNENÝCH OSOB**

Spriaznená osoba	Kód druhu obchodu	Hodnotové vyjadrenie obchodu	
		Bežné účtovné obdobie	Bezprostredne predchádzajúce účtovné obdobie
a	b	c	d
Milko Mikuláš	08	85 506	85 641
Milkova Zuzana	03		11 600
Ondrová Barbora	08	7 049	0

(Kód druhu obchodu: 01 – kúpa, 02 – predaj, 03 - poskytnutie služby, 04 - obchodné zastúpenie, 05 – licencia, 06 – transfer, 07 - know –how, 08 - úver, pôžička, 09 – výpomoc, 10 – záruka, 11 - iný obchod)

Všetky obchody boli uskutočnené za ceny obvyklé.

## N. INFORMÁCIE O SKUTOČNOSTIACH, KTORÉ NASTALI PO DNI, KU KTORÉMU SA ZOSTAVUJE ÚČTOVNÁ ZÁVIERKA, DO DŇA ZOSTAVENIA ÚČTOVNEJ ZÁVIERKY

Po 31. decembri 2024 nenastali iné udalosti, ktoré by mali významný vplyv na verné zobrazenie skutočností, ktoré sú predmetom účtovníctva.

## O. INFORMÁCIE O VLASTNOM IMANÍ

Prehľad o pohybe vlastného imania za predchádzajúce účtovné obdobie 2023 je uvedený v nasledujúcej tabuľke:

	stav 31.12.2022 EUR	prírastky EUR	úbytky EUR	presuny EUR	stav 31.12.2023 EUR
Základné imanie					
Základné imanie	166 000	0	0	0	166 000
Vlastné akcie a vlastné obchodné podiely	0	0	0	0	0
Zmena základného imania	0	0	0	0	0
Kapitálové fondy				985 235	985 235
Emisné ážio	0	0	0	0	0
Ostatné kapitálové fondy	0	0	0	0	0
Zákonný rezervný fond z kapitálových vkladov	0	0	0	0	0
Oceň.rozdiely z precenenia majetku a záväzkov	0		0	0	0
Oceň.rozdiely z kapitálových účastín	0	0	0	0	0
Oceň.rozdiely z precen. pri splnutí a rozdelení	0	0	0	0	0
Fondy zo zisku					
Zákonný rezervný fond	16 597	0	0	0	16 597
Nedeliteľný fond	0	0	0	0	0
Štatutárne fondy a ostatné fondy	1 468 524		0	-985 235	483 289
Výsledok hospodárenia minulých rokov					
Nerozdelený zisk minulých rokov	149 733			618 343	768 076
Neuhradená strata minulých rokov	-2 066 694				-2 066 694
Výsledok hospodárenia za bežné účtovné obdobie	618 343	1 469 522		-618 343	1 469 522
<b>Spolu</b>	<b>352 503</b>	<b>1 469 522</b>	<b>0</b>	<b>0</b>	<b>1 822 025</b>

Prehľad o pohybe vlastného imania za bežné účtovné obdobie 2024 je uvedený v nasledujúcej tabuľke :

	stav 31.12.23 EUR	prírastky EUR	úbytky EUR	presuny EUR	stav 31.12.24 EUR
Základné imanie					
Základné imanie	166 000	0	0	0	166 000
Vlastné akcie a vlastné obchodné podiely	0	0	0	0	0
Zmena základného imania	0	0	0	0	0
Kapitálové fondy	985 235	0	0	0	985 235
Emisné ážio	0	0	0	0	0
Ostatné kapitálové fondy	0	0	0	0	0
Zákonný rezervný fond z kapitálových vkladov	0	0	0	0	0
Oceň.rozdiely z precenenia majetku a záväzkov	0		0	0	0
Oceň.rozdiely z kapitálových účastín	0	0	0	0	0
Oceň.rozdiely z precen. pri splnutí a rozdelení	0	0	0	0	0
Fondy zo zisku					
Zákonný rezervný fond	16 597	0	0	16 603	33 200
Nedeliteľný fond	0	0	0	0	0
Štatutárne fondy a ostatné fondy	483 289	0	0	0	483 289
Výsledok hospodárenia minulých rokov					
Nerozdelený zisk minulých rokov	768 076		154 301	-613 775	0
Neuhradená strata minulých rokov	-2 066 694			2 066 694	0
Výsledok hospodárenia za bežné účtovné obdobie	1 469 522	1 967 644		-1 469 522	1 967 644
<b>Spolu</b>	<b>1 822 025</b>	<b>1 967 644</b>	<b>154 301</b>	<b>0</b>	<b>3 635 368</b>

Hospodársky výsledok za rok 2023 zisk vo výške 1 469 521,99 EUR bol rozdelený nasledovne: suma 1 452 918,95 eur bola preúčtovaná na účet 429 100 - Nerozdelený zisk minulých rokov suma 16 603,04 eur bola preúčtovaná na účet 421 100 - Zákonný rezervný fond.

O rozdelení hospodárskeho výsledku za rok 2024 –zisk 1.967 643,71 EUR rozhodne valné zhromaždenie.

## R. PREHĽAD PEŇAŽNÝCH TOKOV K 31. DECEMBRU 2024

- Štruktúra peňažných prostriedkov a peňažných ekvivalentov a dôvody prípadného nesúladu medzi sumami prehľadu peňažných tokov a príslušnými položkami vykázanými v súvahe:

Názov položky	Bežné účtovné obdobie	Bezprostredne predchádzajúce účtovné obdobie
Pokladnica, ceniny	42 044	89 970
Účty v bankách	6 127 676	6 490 062
Peniaze na ceste	7 806	12 685
<b>Spolu</b>	<b>6 177 226</b>	<b>6 592 717</b>

## 2. Použitá metóda vykazovania peňažných tokov:

z prevádzkovej činnosti – nepriama metóda  
 z investičnej činnosti – priama metóda  
 z finančnej činnosti – priama metóda

## 3. Prehľad peňažných tokov:

Označenie		Bežné obdobie	Minulé obdobie
<b>Peňažné toky z prevádzkovej činnosti</b>			
<b>Z/S</b>	<b>Výsledok hospodárenia z bežnej činnosti pred zdanením daňou z príjmov (+/-)</b>	<b>2 454 106,00</b>	<b>1 684 789,00</b>
A. 1.	Nepeňažné operácie ovplyvňujúce výsledok hospodárenia z bežnej činnosti pred zdanením daňou z príjmov (+/-), (súčet A. 1. 1. až A. 1. 13.)	1 386 274,00	-877 051,00
A. 1. 1.	Odpisy dlhodobého nehmotného majetku a dlhodobého hmotného majetku (+)	108 673,00	104 243,00
A. 1. 2.	Zostatková hodnota dlhodobého nehmotného majetku a dlhodobého hmotného majetku účtovaná pri vyradení tohto majetku do nákladov na bežnú činnosť, s výnimkou jeho predaja (+)	0,00	0,00
A. 1. 3.	Odpis opravnej položky k nadobudnutému majetku (+/-)	0,00	0,00
A. 1. 4.	Zmena stavu rezerv (+/-)	-43 758,00	79 964,00
A. 1. 5.	Zmena stavu opravných položiek (+/-)	0,00	0,00
A. 1. 6.	Zmena stavu položiek časového rozlíšenia nákladov a výnosov (+/-)	1 171 909,00	-1 321 416,00
A. 1. 7.	Dividendy a iné podiely na zisku účtované do výnosov (-)	0,00	0,00
A. 1. 8.	Úroky účtované do nákladov (+)	242 189,00	346 731,00
A. 1. 9.	Úroky účtované do výnosov (-)	-92 555,00	-86 683,00
A. 1. 10.	Kurzový zisk vyčíslený k peňažným prostriedkom a peňažným ekvivalentom ku dňu, ku ktorému sa zostavuje účtovná závierka (-)	-200,00	-7,00
A. 1. 11.	Kurzová strata vyčíslená k peňažným prostriedkom a peňažným ekvivalentom ku dňu, ku ktorému sa zostavuje účtovná závierka (+)	16,00	117,00
A. 1. 12.	Výsledok z predaja dlhodobého majetku, s výnimkou majetku, ktorý sa považuje za peňažný ekvivalent (+/-)	0,00	0,00
A. 1. 13.	Ostatné položky nepeňažného charakteru, ktoré ovplyvňujú výsledok hospodárenia z bežnej činnosti, s výnimkou tých, ktoré sa uvádzajú osobitne v iných častiach prehľadu peňažných tokov (+/-)	0,00	0,00
A. 2.	Vplyv zmien stavu pracovného kapitálu, ktorým sa na účely tohto opatrenia rozumie rozdiel medzi obežným majetkom a krátkodobými záväzkami s výnimkou položiek obežného majetku, ktoré sú súčasťou peňažných prostriedkov a peň.ekvivalentov, na výsl.hosp.	306 166,00	2 331 684,00
A. 2. 1.	Zmena stavu pohľadávok z prevádzkovej činnosti (-/+)	-3 435 853,00	-1 023 613,00
A. 2. 2.	Zmena stavu záväzkov z prevádzkovej činnosti (+/-)	3 742 019,00	3 355 297,00
A. 2. 3.	Zmena stavu zásob (-/+)	0,00	0,00
A. 2. 4.	Zmena stavu krátkodobého finančného majetku, s výnimkou majetku, ktorý je súčasťou peňažných prostriedkov a peňažných ekvivalentov (-/+)	0,00	0,00
	Peňažné toky z prevádzkovej činnosti s výnimkou príjmov a výdavkov, ktoré sa uvádzajú osobitne v iných častiach prehľadu peňažných tokov (+/-), (súčet Z/S + A. 1. + A. 2.)	4 146 546,00	3 139 422,00
A. 3.	Príjaté úroky, s výnimkou tých, ktoré sa začleňujú do investičných činností (+)		1 042,00
A. 4.	Výdavky na zaplatené úroky, s výnimkou tých, ktoré sa začleňujú do finančných činností (-)	-1 716,00	-3 034,00
A. 5.	Príjmy z dividend a iných podielov na zisku, s výnimkou tých, ktoré sa začleňujú do investičných činností (+)	0,00	0,00
A. 6.	Výdavky na vyplatené dividendy a iné podiely na zisku, s výnimkou tých, ktoré sa začleňujú do finančných činností (-)	-154 301,00	0,00

Označenie		Bežné obdobie	Minulé obdobie
	Peňažné toky z prevádzkovej činnosti (+/-), (súčet Z/S + A. 1. až A. 6.)	3 990 529,00	3 137 430,00
A. 7.	Výdavky na daň z príjmov účtovnej jednotky, s výnimkou tých, ktoré sa začleňujú do investičných činností alebo finančných činností (-/+)	-317 568,00	-193 645,00
A. 8.	Príjmy mimoriadneho charakteru vzťahujúce sa na prevádzkovú činnosť (+)	0,00	0,00
A. 9.	Výdavky mimoriadneho charakteru vzťahujúce sa na prevádzkovú činnosť (-)	0,00	0,00
<b>A.</b>	<b>Čisté peňažné toky z prevádzkovej činnosti (+/-), (súčet Z/S + A. 1. až A. 9.)</b>	<b>3 672 961,00</b>	<b>2 943 785,00</b>

**Peňažné toky z investičnej činnosti**

B. 1.	Výdavky na obstaranie dlhodobého nehmotného majetku (-)	-432,00	-25 800,00
B. 2.	Výdavky na obstaranie dlhodobého hmotného majetku (-)	-935 807,00	-968 844,00
B. 3.	Výdavky na obstaranie dlhodobých cenných papierov a podielov v iných účtovných jednotkách, s výnimkou cenných papierov, ktoré sa považujú za peňažné ekvivalenty a cenných papierov určených na predaj alebo na obchodovanie (-)	0,00	0,00
B. 4.	Príjmy z predaja dlhodobého nehmotného majetku (+)	0,00	0,00
B. 5.	Príjmy z predaja dlhodobého hmotného majetku (+)	0,00	0,00
B. 6.	Príjmy z predaja dlhodobých cenných papierov a podielov v iných účtovných jednotkách, s výnimkou cenných papierov, ktoré sa považujú za peňažné ekvivalenty a cenných papierov určených na predaj alebo na obchodovanie (+)	0,00	0,00
B. 7.	Výdavky na dlhodobé pôžičky poskytnuté účtovnou jednotkou inej účtovnej jednotke, ktorá je súčasťou konsolidovaného celku (-)	0,00	0,00
B. 8.	Príjmy zo splácania dlhodobých pôžičiek poskytnutých účtovnou jednotkou inej účtovnej jednotke, ktorá je súčasťou konsolidovaného celku (+)	0,00	0,00
B. 9.	Výdavky na dlhodobé pôžičky poskytnuté účtovnou jednotkou tretím osobám s výnimkou dlhodobých pôžičiek poskytnutých účtovnej jednotke, ktorá je súčasťou konsolidovaného celku (-)	-350 000,00	0,00
B. 10.	Príjmy zo splácania pôžičiek poskytnutých účtovnou jednotkou tretím osobám, s výnimkou pôžičiek poskytnutých účtovnej jednotke, ktorá je súčasťou konsolidovaného celku (+)	144 000,00	0,00
B. 11.	Prijaté úroky, s výnimkou tých, ktoré sa začleňujú do prevádzkových činností (+)	92 555,00	85 641,00
B. 12.	Príjmy z dividend a iných podielov na zisku, s výnimkou tých, ktoré sa začleňujú do prevádzkových činností (+)	0,00	0,00
B. 13.	Výdavky súvisiace s derivátmi s výnimkou, ak sú určené na predaj alebo na obchodovanie, alebo ak sa tieto výdavky považujú za peňažné toky z finančnej činnosti (-)	0,00	0,00
B. 14.	Príjmy súvisiace s derivátmi s výnimkou, ak sú určené na predaj alebo na obchodovanie, alebo ak sa tieto výdavky považujú za peňažné toky z finančnej činnosti (+)	0,00	0,00
B. 15.	Výdavky na daň z príjmov účtovnej jednotky, ak je ju možné začleniť do investičných činností (-)	0,00	0,00
B. 16.	Príjmy mimoriadneho charakteru vzťahujúce sa na investičnú činnosť (+)	0,00	0,00
B. 17.	Výdavky mimoriadneho charakteru vzťahujúce sa na investičnú činnosť (-)	0,00	0,00
B. 18.	Ostatné príjmy vzťahujúce sa na investičnú činnosť (+)	0,00	0,00
B. 19.	Ostatné výdavky vzťahujúce sa na investičnú činnosť (-)	0,00	0,00
<b>B.</b>	<b>Čisté peňažné toky z investičnej činnosti (súčet B. 1. až B. 19.)</b>	<b>-1 049 684,00</b>	<b>-909 003,00</b>

**Peňažné toky z finančnej činnosti**

C. 1.	Peňažné toky vo vlastnom imaní (súčet C. 1. 1. až C. 1. 8.)		0,00
C. 1. 1.	Príjmy z upísaných akcií a obchodných podielov (+)	0,00	0,00
C. 1. 2.	Príjmy z ďalších vkladov do vlastného imania spoločníkmi alebo fyzickou osobou, ktorá je účtovnou jednotkou (+)	0,00	0,00
C. 1. 3.	Prijaté peňažné dary (+)	0,00	0,00

Označenie		Bežné obdobie	Minulé obdobie
C. 1. 4.	Príjmy z úhrady straty spoločníkmi (+)	0,00	0,00
C. 1. 5.	Výdavky na obstaranie alebo spätné odkúpenie vlastných akcií a vlastných obchodných podielov (-)	0,00	0,00
C. 1. 6.	Výdavky spojené so znížením fondov vytvorených účtovnou jednotkou (-)	0,00	0,00
C. 1. 7.	Výdavky na vyplatenie podielu na vlastnom imaní spoločníkmi účtovnej jednotky a fyzickou osobou, ktorá je účtovnou jednotkou (-)	0,00	0,00
C. 1. 8.	Výdavky z iných dôvodov, ktoré súvisia so znížením vlastného imania (-)	0,00	0,00
C. 2.	Peňažné toky vznikajúce z dlhodobých záväzkov a krátkodobých záväzkov z finančnej činnosti, (súčet C. 2. 1. až C. 2. 9.)	-2 772 046,00	-3 760 103,00
C. 2. 1.	Príjmy z emisie dlhových cenných papierov (+)	0,00	0,00
C. 2. 2.	Výdavky na úhradu záväzkov z dlhových CP (-)		0,00
C. 2. 3.	Príjmy z úverov, ktoré účtovnej jednotke poskytla banka alebo pobočka zahraničnej banky, s výnimkou úverov, ktoré boli poskytnuté na zabezpečenie hlavného predmetu činnosti (+)	0,00	2 134 860,00
C. 2. 4.	Výdavky na splácanie úverov, ktoré účtovnej jednotke poskytla banka alebo pobočka zahraničnej banky, s výnimkou úverov, ktoré boli poskytnuté na zabezpečenie hlavného predmetu činnosti (-)	-2 772 046,00	-5 894 963,00
C. 2. 5.	Príjmy z prijatých pôžičiek (+)	0,00	0,00
C. 2. 6.	Výdavky na splácanie pôžičiek (-)	0,00	0,00
C. 2. 7.	Výdavky na úhradu záväzkov z používania majetku, ktorý je predmetom zmluvy o kúpe prenajatej veci (-)	0,00	0,00
C. 2. 8.	Príjmy z ostatných dlhodobých záväzkov a krátkodobých záväzkov vyplývajúcich z finančnej činnosti účtovnej jednotky, s výnimkou tých, ktoré sa uvádzajú osobitne v inej časti prehľadu peňažných tokov (+)	0,00	0,00
C. 2. 9.	Výdavky na splácanie ostatných dlhodobých záväzkov a krátkodobých záväzkov vyplývajúcich z finančnej činnosti účtovnej jednotky, s výnimkou tých, ktoré sa uvádzajú osobitne v inej časti prehľadu peňažných tokov (-)	0,00	0,00
C. 3.	Výdavky na zaplatené úroky, s výnimkou tých, ktoré sa začleňujú do prevádzkových činností (-)	-266 906,00	-313 173,00
C. 4.	Výdavky na vyplatené dividendy a iné podiely na zisku, s výnimkou tých, ktoré sa začleňujú do prevádzkových činností (-)	0,00	0,00
C. 5.	Výdavky súvisiace s derivátmi, s výnimkou, ak sú určené na predaj alebo na obchodovanie, alebo ak sa považujú za peňažné toky z investičnej činnosti (-)	0,00	0,00
C. 6.	Príjmy súvisiace s derivátmi, s výnimkou, ak sú určené na predaj alebo na obchodovanie, alebo ak sa považujú za peňažné toky z investičnej činnosti (+)	0,00	0,00
C. 7.	Výdavky na daň z príjmov účtovnej jednotky, ak ich možno začleniť do finančných činností (-)	0,00	0,00
C. 8.	Príjmy mimoriadneho charakteru vzťahujúce sa na finančnú činnosť (+)	0,00	0,00
C. 9.	Výdavky mimoriadneho charakteru vzťahujúce sa na finančnú činnosť (-)	0,00	0,00
C.	<b>Čisté peňažné toky z finančnej činnosti (súčet C. 1. až C. 9.)</b>	<b>-3 038 952,00</b>	<b>-4 073 276,00</b>
D.	<b>Čisté zvýšenie alebo čisté zníženie peňažných prostriedkov (+/-), (súčet A + B + C)</b>	<b>-415 675,00</b>	<b>-2 038 494,00</b>
E.	<b>Stav peňažných prostriedkov a peňažných ekvivalentov na začiatku účtovného obdobia (+/-)</b>	<b>6 592 717,00</b>	<b>8 631 320,00</b>
F.	<b>Stav peňažných prostriedkov a peňažných ekvivalentov na konci účtovného obdobia pred zohľadnením kurzových rozdielov vyčíslených ku dňu, ku ktorému sa zostavuje účtovná závierka (+/-)</b>	<b>6 177 042,00</b>	<b>6 592 826,00</b>
G.	<b>Kurzové rozdiely vyčíslené k peňažným prostriedkom a peňažným ekvivalentom ku dňu, ku ktorému sa zostavuje účtovná závierka (+/-)</b>	<b>184,00</b>	<b>-109,00</b>
H.	<b>Zostatok peňažných prostriedkov a peňažných ekvivalentov na konci účtovného obdobia upravený o kurzové rozdiely vyčíslené ku dňu, ku ktorému sa zostavuje účtovná závierka (+/-)</b>	<b>6 177 226,00</b>	<b>6 592 717,00</b>

