

Camfil s.r.o.
Levice

SPRÁVA AUDÍTORA

**K ÚČTOVNEJ ZÁVIERKE A VÝROČNEJ
SPRÁVE A VÝROČNÁ SPRÁVA
K 31. DECEMBRU 2024**

OBSAH

- **Správa nezávislého audítora**
- **Účtovná závierka k 31. decembru 2024**
- **Výročná správa**

SPRÁVA NEZÁVISLÉHO AUDÍTORA

Spoločníkom a konateľom spoločnosti

Camfil s.r.o.

**Spoločnosť s ručením obmedzeným so základným imanom
vo výške 13 674 806 EUR**

Sídlo spoločnosti: Priemyselný park Géňa, Ul. E. Sachsa 8, Levice 934 01
IČO: 36 650 935

Správa z auditu účtovnej závierky

Názor

Uskutočnili sme audit priloženej účtovnej závierky spoločnosti Camfil s.r.o. (ďalej len „Spoločnosť“), ktorá obsahuje súvahu zostavenú k 31. decembru 2024, výkaz ziskov a strát za rok končiaci sa k uvedenému dátumu, a poznámky, ktoré obsahujú súhrn významných účtovných zásad a účtovných metód. Podľa nášho názoru, priložená účtovná závierka poskytuje pravdivý a verný obraz finančnej situácie Spoločnosti a výsledku jej hospodárenia za rok končiaci sa k uvedenému dátumu podľa zákona č. 431/2002 Z.z. o účtovníctve v znení neskorších predpisov (ďalej len „zákon o účtovníctve“).

Základ pre názor

Audit sme vykonali podľa medzinárodných auditorských štandardov (International Standards on Auditing - ISA). Naša zodpovednosť podľa týchto štandardov je uvedená v odseku *Zodpovednosť audítora za audit účtovnej závierky*. Od Spoločnosti sme nezávislí podľa ustanovení zákona č. 423/2015 o štatutárnom audite a o zmene a doplnení zákona č. 431/2002 Z. z. o účtovníctve v znení neskorších predpisov (ďalej len „zákon o štatutárnom audite“) týkajúcich sa etiky, vrátane Etického kódexu audítora, relevantných pre náš audit účtovnej závierky a splnili sme aj ostatné požiadavky týchto ustanovení týkajúcich sa etiky. Sme presvedčení, že auditorské dôkazy, ktoré sme získali, poskytujú dostatočný a vhodný základ pre náš názor.

Zodpovednosť štatutárneho orgánu za účtovnú závierku

Štatutárny orgán je zodpovedný za zostavenie tejto účtovnej závierky tak, aby poskytovala pravdivý a verný obraz podľa zákona o účtovníctve a za tie interné kontroly, ktoré považuje za potrebné na zostavenie účtovnej závierky, ktorá neobsahuje významné nesprávnosti, či už v dôsledku podvodu alebo chyby.

Pri zostavovaní účtovnej závierky je štatutárny orgán zodpovedný za zhodnotenie schopnosti Spoločnosti nepretržite pokračovať vo svojej činnosti, za opísanie skutočností týkajúcich sa nepretržitého pokračovania v činnosti, ak je to potrebné, a za použitie predpokladu nepretržitého pokračovania v činnosti v účtovníctve, ibaže by mal v úmysle Spoločnosť zlikvidovať alebo ukončiť jej činnosť, alebo by nemal inú realistickú možnosť než tak urobiť.

Zodpovednosť audítora za audit účtovnej závierky

Našou zodpovednosťou je získať primerané uistenie, či účtovná závierka ako celok neobsahuje významné nesprávnosti, či už v dôsledku podvodu alebo chyby, a vydať správu audítora, vrátane názoru. Primerané uistenie je uistenie vysokého stupňa, ale nie je zárukou toho, že audit vykonaný podľa medzinárodných audítorských štandardov vždy odhalí významné nesprávnosti, ak také existujú. Nesprávnosti môžu vzniknúť v dôsledku podvodu alebo chyby a za významné sa považujú vtedy, ak by sa dalo odôvodnene očakávať, že jednotlivito alebo v súhrne by mohli ovplyvniť ekonomické rozhodnutia používateľov, uskutočnené na základe tejto účtovnej závierky.

V rámci auditu uskutočneného podľa medzinárodných audítorských štandardov, počas celého auditu uplatňujeme odborný úsudok a zachovávame profesionálny skepticizmus. Okrem toho:

- Identifikujeme a posudzujeme riziká významnej nesprávnosti účtovnej závierky, či už v dôsledku podvodu alebo chyby, navrhujeme a uskutočňujeme audítorské postupy reagujúce na tieto riziká a získavame audítorské dôkazy, ktoré sú dostatočné a vhodné na poskytnutie základu pre náš názor. Riziko neodhalenia významnej nesprávnosti v dôsledku podvodu je vyššie ako toto riziko v dôsledku chyby, pretože podvod môže zahŕňať tajnú dohodu, falšovanie, úmyselné vynechanie, nepravdivé vyhlásenie alebo obídenie internej kontroly.
- Oboznamujeme sa s internými kontrolami relevantnými pre audit, aby sme mohli navrhnúť audítorské postupy vhodné za daných okolností, ale nie za účelom vyjadrenia názoru na efektívnosť interných kontrol Spoločnosti.
- Hodnotíme vhodnosť použitých účtovných zásad a účtovných metód a primeranosť účtovných odhadov a uvedenie s nimi súvisiacich informácií, uskutočnené štatutárnym orgánom.
- Robíme záver o tom, či štatutárny orgán vhodne v účtovníctve používa predpoklad nepretržitého pokračovania v činnosti a na základe získaných audítorských dôkazov záver o tom, či existuje významná neistota v súvislosti s udalosťami alebo okolnosťami, ktoré by mohli významne spochybniť schopnosť Spoločnosti nepretržite pokračovať v činnosti. Ak dospejeme k záveru, že významná neistota existuje, sme povinní upozorniť v našej správe audítora na súvisiace informácie uvedené v účtovnej závierke alebo, ak sú tieto informácie nedostatočné, modifikovať náš názor. Naše závery vychádzajú z audítorských dôkazov získaných do dátumu vydania našej správy audítora. Budúce udalosti alebo okolnosti však môžu spôsobiť, že Spoločnosť prestane pokračovať v nepretržitej činnosti.
- Hodnotíme celkovú prezentáciu, štruktúru a obsah účtovnej závierky vrátane informácií v nej uvedených, ako aj to, či účtovná závierka zachytáva uskutočnené transakcie a udalosti spôsobom, ktorý vedie k ich vernému zobrazeniu.

Správa k ďalším požiadavkám zákonov a iných právnych predpisov

Správa k informáciám, ktoré sa uvádzajú vo výročnej správe

Štatutárny orgán je zodpovedný za informácie uvedené vo výročnej správe, zostavenej podľa požiadaviek zákona o účtovníctve. Náš vyššie uvedený názor na účtovnú závierku sa nevzťahuje na iné informácie vo výročnej správe.

V súvislosti s auditom účtovnej závierky je našou zodpovednosťou oboznámenie sa s informáciami uvedenými vo výročnej správe a zváženie, či tieto informácie nie sú vo významnom nesúlade s auditovanou účtovnou závierkou alebo našimi poznatkami, ktoré sme získali počas auditu účtovnej závierky, alebo sa inak zdajú byť významne nesprávne.

Zvážili sme, či výročná správa Spoločnosti obsahuje informácie, ktorých uvedenie vyžaduje zákon o účtovníctve.

Na základe prác vykonaných počas auditu účtovnej závierky, podľa nášho názoru:

- informácie uvedené vo výročnej správe zostavenej za rok končiaci sa k 31. decembru 2024 sú v súlade s účtovnou závierkou za daný rok,
- výročná správa obsahuje informácie podľa zákona o účtovníctve.

Okrem toho, na základe našich poznatkov o účtovnej jednotke a situácii v nej, ktoré sme získali počas auditu účtovnej závierky, sme povinní uviesť, či sme zistili významné nesprávnosti vo výročnej správe, ktorú sme obdržali pred dátumom vydania tejto správy audítora. V tejto súvislosti neexistujú zistenia, ktoré by sme mali uviesť.

V Bratislave, dňa 30. apríla 2025

Grant Thornton Audit, s.r.o.
Audítorská spoločnosť
Licencia UDVA č. 28
Hodžovo námestie 1/A, 811 06 Bratislava



Ing. Zuzana Šandorová
Audítorka, licencia UDVA č. 1110

ÚČTOVNÁ ZÁVIERKA

podnikateľov v podvojnom účtovníctve



zostavená k 3 1 . 1 2 . 2 0 2 4

Číselné údaje sa zarovnávajú vpravo, ostatné údaje sa píšú zľava. Nevyplnené riadky sa ponechávajú prázdne.

Údaje sa vyplňajú paličkovým písmom (podľa tohto vzoru), písacím strojom alebo tlačiarňou, a to čiernou alebo tmavomodrou farbou.

Á Ä B Ć D É F G H Í J K L M N O P Q R Š T Ú V X Ý Ž 0 1 2 3 4 5 6 7 8 9

Daňové identifikačné číslo 2 0 2 2 2 1 0 2 8 9	Účtovná závierka X riadna	Účtovná jednotka malá	Mesiac Rok od 1 2 0 2 4
IČO 3 6 6 5 0 9 3 5	mimoriadna	X veľká	Za obdobie do 1 2 2 0 2 4
SK NACE 2 8 . 2 5 . 0	priebežná	(vyznačí sa x)	Bezprostredne predchádzajúce obdobie od 1 2 0 2 3 do 1 2 2 0 2 3

Priložené súčasti účtovnej závierky

 Súvaha (Úč POD 1-01)
(v celých eurách)

 Výkaz ziskov a strát (Úč POD 2-01)
(v celých eurách)

 Poznámky (Úč POD 3-01)
(v celých eurách alebo eurocentoch)

Obchodné meno (názov) účtovnej jednotky

C a m f i l s . r . o .

Sídlo účtovnej jednotky

Ulica

P R I E M P A R K G É Ň A , U L . E . S A C H S A

Číslo

8

PSČ

Obec

9 3 4 0 1 L E V I C E

Označenie obchodného registra a číslo zápisu obchodnej spoločnosti

Telefónne číslo

Faxové číslo

E-mailová adresa

Zostavená dňa:

3 0 . 0 4 . 2 0 2 5

Schválená dňa:

. . 2 0

Podpisový záznam štatutárneho orgánu účtovnej jednotky
alebo člena štatutárneho orgánu účtovnej jednotky alebo
podpisový záznam fyzickej osoby, ktorá je účtovnou jednotkou:

Záznamy daňového úradu

Miesto pre evidenčné číslo

Odtlačok prezentačnej pečiatky daňového úradu



Ozna- čenie a	STRANA AKTÍV b	Číslo riadku c	Bežné účtovné obdobie		Bezprostredne predchádzajúce účtovné obdobie
			1	2	
			Brutto - časť 1	Netto	Netto
	SPOLU MAJETOK r. 02 + r. 33 + r. 74	01	4 8 4 5 0 0 0 3	3 1 4 4 1 1 6 5	
			1 7 0 0 8 8 3 8		2 7 1 4 3 3 7 3
A.	Neobežný majetok r. 03 + r. 11 + r. 21	02	2 9 8 6 8 2 1 6	1 3 1 3 5 8 5 8	
			1 6 7 3 2 3 5 8		1 1 8 3 5 5 5 8
A.I.	Dlhodobý nehmotný majetok súčet (r. 04 až r. 10)	03	1 7 0 7 3 2 0	3 7 7 4 5 7	
			1 3 2 9 8 6 3		6 3 9 2 8 1
A.I.1.	Aktivované náklady na vývoj (012) - /072, 091A/	04			
2.	Softvér (013) - /073, 091A/	05	1 6 9 7 3 2 0	3 6 7 4 5 7	
			1 3 2 9 8 6 3		6 2 9 2 8 1
3.	Oceniteľné práva (014) - /074, 091A/	06			
4.	Goodwill (015) - /075, 091A/	07			
5.	Ostatný dlhodobý nehmotný majetok (019, 01X) - /079, 07X, 091A/	08	1 0 0 0 0	1 0 0 0 0	
					1 0 0 0 0
6.	Obstarávaný dlhodobý nehmotný majetok (041) - /093/	09			
7.	Poskytnuté preddávky na dlhodobý nehmotný majetok (051) - /095A/	10			
A.II.	Dlhodobý hmotný majetok súčet (r. 12 až r. 20)	11	2 8 1 5 9 8 6 9	1 2 7 5 7 3 7 4	
			1 5 4 0 2 4 9 5		1 1 1 9 5 2 5 1
A.II.1.	Pozemky (031) - /092A/	12	5 3 3 4 8 0	5 3 3 4 8 0	
					5 3 3 4 8 0
2.	Stavby (021) - /081, 092A/	13	1 0 6 8 8 0 1 2	5 3 5 7 8 5 6	
			5 3 3 0 1 5 6		5 5 9 2 2 9 1
3.	Samostatné hnuteľné veci a súbory hnuteľných vecí (022) - /082, 092A/	14	1 4 3 1 8 8 4 1	4 4 1 3 8 3 9	
			9 9 0 5 0 0 2		4 5 6 8 8 0 0



Ozna- čenie a	STRANA AKTÍV b	Číslo riadku c	Bežné účtovné obdobie		Bezprostredne predchádzajúce účtovné obdobie
			1	2	
			Brutto - časť 1	Netto	Netto
			Korekcia - časť 2		
4.	Pestovateľské celky trvalých porastov (025) - /085, 092A/	15			
5.	Základné stádo a ľahné zvieratá (026) - /086, 092A/	16			
6.	Ostatný dlhodobý hmotný majetok (029, 02X, 032) - /089, 08X, 092A/	17	2 7 0 5 1 2	1 0 3 1 7 5	
			1 6 7 3 3 7		1 1 6 3 1 2
7.	Obstarávaný dlhodobý hmotný majetok (042) - /094/	18	2 3 4 9 0 2 4	2 3 4 9 0 2 4	
					3 3 7 4 6 8
8.	Poskytnuté predávky na dlhodobý hmotný majetok (052) - /095A/	19			4 6 9 0 0
9.	Opravná položka k nadobudnutému majetku (+/- 097) +/- 098	20			
A.III.	Dlhodobý finančný majetok súčet (r. 22 až r. 32)	21	1 0 2 7	1 0 2 7	1 0 2 6
A.III.1.	Podielové cenné papiere a podiely v prepojených účtovných jednotkách (061A, 062A, 063A) - /096A/	22			
2.	Podielové cenné papiere a podiely s podielovou účasťou okrem v prepojených účtovných jednotkách (062A) - /096A/	23			
3.	Ostatné realizovateľné cenné papiere a podiely (063A) - /096A/	24			
4.	Pôžičky prepojeným účtovným jednotkám (066A) - /096A/	25			
5.	Pôžičky v rámci podielovej účasti okrem prepojeným účtovným jednotkám (066A) - /096A/	26			
6.	Ostatné pôžičky (067A) - /096A/	27			
7.	Dlhové cenné papiere a ostatný dlhodobý finančný majetok (065A, 069A,06XA) - /096A/	28			



Ozna- čenie a	STRANA AKTÍV b	Číslo riadku c	Bežné účtovné obdobie		Bezprostredne predchádzajúce účtovné obdobie
			1	2	
			Brutto - časť 1 Korekcia - časť 2	Netto	
			Netto 3		
8.	Pôžičky a ostatný dlhodobý finančný majetok so zostatkovou dobou splatnosti najviac jeden rok (066A, 067A, 069A, 06XA) - /096A/	29			
9.	Účty v bankách s dobou viazanosti dlhšou ako jeden rok (22XA)	30	1 0 2 7	1 0 2 7	1 0 2 6
10.	Obstarávaný dlhodobý finančný majetok (043) - /096A/	31			
11.	Poskytnuté preddavky na dlhodobý finančný majetok (053) - /095A/	32			
B.	Obežný majetok r. 34 + r. 41 + r. 53 + r. 66 + r. 71	33	1 8 5 4 1 0 0 1	1 8 2 6 4 5 2 1	
			2 7 6 4 8 0		1 5 2 4 1 3 0 3
B.I.	Zásoby súčet (r. 35 až r. 40)	34	5 3 8 7 1 1 0	5 1 3 6 6 3 9	
			2 5 0 4 7 1		5 2 4 5 4 9 6
B.I.1.	Materiál (112, 119, 11X) - /191, 19X/	35	2 9 0 1 0 3 3	2 8 4 9 5 9 7	
			5 1 4 3 6		2 9 9 9 3 9 5
2.	Nedokončená výroba a polotovary vlastnej výroby (121, 122, 12X) - /192, 193, 19X/	36	1 7 9 7 5 9	1 7 6 3 9 6	
			3 3 6 3		1 9 0 3 2 2
3.	Výrobky (123) - /194/	37	8 0 2 6 3 2	7 6 8 7 1 7	
			3 3 9 1 5		8 6 3 5 2 4
4.	Zvieratá (124) - /195/	38			
5.	Tovar (132, 133, 13X, 139) - /196, 19X/	39	1 5 0 3 6 8 6	1 3 4 1 9 2 9	
			1 6 1 7 5 7		1 1 9 2 2 5 5
6.	Poskytnuté preddavky na zásoby (314A) - /391A/	40			
B.II.	Dlhodobé pohľadávky súčet (r. 42 + r. 46 až r. 52)	41	6 4 9 2 1	6 4 9 2 1	
B.II.1.	Pohľadávky z obchodného styku súčet (r. 43 až r. 45)	42			



Označenie a	STRANA AKTÍV b	Číslo riadku c	Bežné účtovné obdobie		Bezprostredne predchádzajúce účtovné obdobie
			1	2	
			Brutto - časť 1 Korekcia - časť 2	Netto	
			Netto 3		
1.a.	Pohľadávky z obchodného styku voči prepojeným účtovným jednotkám (311A, 312A, 313A, 314A, 315A, 31XA) - /391A/	43			
1.b.	Pohľadávky z obchodného styku v rámci podielovej účasti okrem pohľadávok voči prepojeným účtovným jednotkám (311A, 312A, 313A, 314A, 315A, 31XA) - /391A/	44			
1.c.	Ostatné pohľadávky z obchodného styku (311A, 312A, 313A, 314A, 315A, 31XA) - /391A/	45			
2.	Čistá hodnota zákazky (316A)	46			
3.	Ostatné pohľadávky voči prepojeným účtovným jednotkám (351A) - /391A/	47			
4.	Ostatné pohľadávky v rámci podielovej účasti okrem pohľadávok voči prepojeným účtovným jednotkám (351A) - /391A/	48			
5.	Pohľadávky voči spoločníkom, členom a združeniu (354A, 355A, 358A, 35XA) - /391A/	49			
6.	Pohľadávky z derivátových operácií (373A, 376A)	50			
7.	Iné pohľadávky (335A, 336A, 33XA, 371A, 374A, 375A, 378A) - /391A/	51			
8.	Odložená daňová pohľadávka (481A)	52	6 4 9 2 1	6 4 9 2 1	
B.III.	Krátkodobé pohľadávky súčet (r. 54 + r. 58 až r. 65)	53	1 3 0 7 9 7 4 4	1 3 0 5 3 7 3 5	
			2 6 0 0 9		9 9 6 6 3 9 2
B.III.1.	Pohľadávky z obchodného styku súčet (r. 55 až r. 57)	54	5 0 2 0 1 8 6	4 9 9 4 1 7 7	
			2 6 0 0 9		3 5 3 2 7 2 3
1.a.	Pohľadávky z obchodného styku voči prepojeným účtovným jednotkám (311A, 312A, 313A, 314A, 315A, 31XA) - /391A/	55	3 5 5 6 2 4 5	3 5 5 6 2 4 5	
					2 6 5 3 4 4 8
1.b.	Pohľadávky z obchodného styku v rámci podielovej účasti okrem pohľadávok voči prepojeným účtovným jednotkám (311A, 312A, 313A, 314A, 315A, 31XA) - /391A/	56			



Ozna- čenie a	STRANA AKTÍV b	Číslo riadku c	Bežné účtovné obdobie		Bezprostredne predchádzajúce účtovné obdobie	
			1	2		3
			Brutto - časť 1 Korekcia - časť 2	Netto		
1.c.	Ostatné pohľadávky z obchodného styku (311A, 312A, 313A, 314A, 315A, 31XA) - /391A/	57	1 4 6 3 9 4 1	1 4 3 7 9 3 2		
			2 6 0 0 9		8 7 9 2 7 5	
2.	Čistá hodnota zákazky (316A)	58				
3.	Ostatné pohľadávky voči prepojeným účtovným jednotkám (351A) - /391A/	59	7 7 2 9 5 4 5	7 7 2 9 5 4 5		
					6 1 4 6 6 6 5	
4.	Ostatné pohľadávky v rámci podielovej účasti okrem pohľa- dávok voči prepojeným účtovným jednotkám (351A) - /391A/	60				
5.	Pohľadávky voči spoločníkom, členom a združeniu (354A, 355A, 358A, 35XA, 398A) - /391A/	61				
6.	Sociálne poistenie (336A) - /391A/	62				
7.	Daňové pohľadávky a dotácie (341, 342, 343, 345, 346, 347) - /391A/	63	3 2 3 1 2 4	3 2 3 1 2 4		
					2 8 0 9 6 7	
8.	Pohľadávky z derivátových operácií (373A, 376A)	64				
9.	Iné pohľadávky (335A, 33XA, 371A, 374A, 375A, 378A) - /391A/	65	6 8 8 9	6 8 8 9		
					6 0 3 7	
B.IV.	Krátkodobý finančný majetok súčet (r. 67 až r. 70)	66				
B.IV.1.	Krátkodobý finančný majetok v prepoje- ných účtovných jednotkách (251A, 253A, 256A, 257A, 25XA) - /291A, 29XA/	67				
2.	Krátkodobý finančný majetok bez krátkodobé- ho finančného majetku v prepojených účtov- ných jednotkách (251A, 253A, 256A, 257A, 25XA) - /291A, 29XA/	68				
3.	Vlastné akcie a vlastné obchodné podiel (252)	69				
4.	Obstarávaný krátkodobý finančný majetok (259, 314A) - /291A/	70				



Ozna- čenie a	STRANA AKTÍV b	Číslo riadku c	Bežné účtovné obdobie		Bezprostredne predchádzajúce	
			1	Brutto - časť 1	Netto 2	účetné obdobie
				Korekcia - časť 2	Netto 3	
B.V.	Finančné účty r. 72 + r. 73	71	9 2 2 6	9 2 2 6	2 9 4 1 5	
B.V.1.	Peniaze (211, 213, 21X)	72	1 2 0 8	1 2 0 8	8 3 6	
2.	Účty v bankách (221A, 22X, +/- 261)	73	8 0 1 8	8 0 1 8	2 8 5 7 9	
C.	Časové rozlíšenie súčet (r. 75 až r. 78)	74	4 0 7 8 6	4 0 7 8 6	6 6 5 1 2	
C.1.	Náklady budúcich období dlhodobé (381A, 382A)	75				
2.	Náklady budúcich období krátkodobé (381A, 382A)	76	3 8 9 2 0	3 8 9 2 0	5 6 3 8 5	
3.	Príjmy budúcich období dlhodobé (385A)	77				
4.	Príjmy budúcich období krátkodobé (385A)	78	1 8 6 6	1 8 6 6	1 0 1 2 7	

Ozna- čenie a	STRANA PASÍV b	Číslo riadku c	Bežné účtovné obdobie 4	Bezprostredne predchádzajúce účtovné obdobie 5
	SPOLU VLASTNÉ IMANIE A ZÁVÄZKY r. 80 + r. 101 + r. 141	79	3 1 4 4 1 1 6 5	2 7 1 4 3 3 7 3
A.	Vlastné imanie r. 81 + r. 85 + r. 86 + r. 87 + r. 90 + r. 93 + r. 97 + r. 100	80	2 2 2 5 4 0 8 9	2 1 4 9 3 7 4 1
A.I.	Základné imanie súčet (r. 82 až r. 84)	81	1 3 6 7 4 8 0 6	1 3 6 7 4 8 0 6
A.I.1.	Základné imanie (411 alebo +/- 491)	82	1 3 6 7 4 8 0 6	1 3 6 7 4 8 0 6
2.	Zmena základného imania +/- 419	83		
3.	Pohľadávky za upísané vlastné imanie (-/353)	84		
A.II.	Emisné ážio (412)	85		
A.III.	Ostatné kapitálové fondy (413)	86		
A.IV.	Zákonné rezervné fondy r. 88 + r. 89	87	1 3 6 7 4 8 1	1 3 6 7 4 8 1
A.IV.1.	Zákonný rezervný fond a nedeliteľný fond (417A, 418, 421A, 422)	88	1 3 6 7 4 8 1	1 3 6 7 4 8 1
2.	Rezervný fond na vlastné akcie a vlastné podieľy (417A, 421A)	89		



Označenie a	STRANA PASÍV b	Číslo riadku c	Bežné účtovné obdobie 4	Bezprostredne predchádzajúce účtovné obdobie 5
A.V.	Ostatné fondy zo zisku r. 91 + r. 92	90		
A.V.1.	Štatutárne fondy (423, 42X)	91		
2.	Ostatné fondy (427, 42X)	92		
A.VI.	Oceňovacie rozdiely z precenenia súčet (r. 94 až r. 96)	93		
A.VI.1.	Oceňovacie rozdiely z precenenia majetku a záväzkov (+/- 414)	94		
2.	Oceňovacie rozdiely z kapitálových účasí (+/- 415)	95		
3.	Oceňovacie rozdiely z precenenia pri zlúčení, splnutí a rozdelení (+/- 416)	96		
A.VII.	Výsledok hospodárenia minulých rokov r. 98 + r. 99	97	1 4 5 1 4 5 3	1 0 1 1 3 9 5
A.VII.1.	Nerozdelený zisk minulých rokov (428)	98	1 4 5 1 4 5 3	1 0 1 1 3 9 5
2.	Neuhradená strata minulých rokov (-/429)	99		
A.VIII.	Výsledok hospodárenia za účtovné obdo- bie po zdanení +/- r. 01 - (r. 81 + r. 85 + r. 86 + r. 87 + r. 90 + r. 93 + r. 97 + r. 101 + r. 141)	100	5 7 6 0 3 4 9	5 4 4 0 0 5 9
B.	Záväzky r. 102 + r. 118 + r. 121 + r. 122 + r. 136 + r. 139 + r. 140	101	9 1 8 7 0 7 6	5 6 4 9 6 3 2
B.I.	Dlhodobé záväzky súčet (r. 103 + r. 107 až r. 117)	102	3 3 1 4 8	1 5 6 4 3 4
B.I.1.	Dlhodobé záväzky z obchodného styku súčet (r. 104 až r. 106)	103		
1.a.	Záväzky z obchodného styku voči prepojeným účtovným jednotkám (321A, 475A, 476A)	104		
1.b.	Záväzky z obchodného styku v rámci podielo- vej účasti okrem záväzkov voči prepojeným účtovným jednotkám (321A, 475A, 476A)	105		
1.c.	Ostatné záväzky z obchodného styku (321A, 475A, 476A)	106		
2.	Čistá hodnota zákazky (316A)	107		
3.	Ostatné záväzky voči prepojeným účtovným jednotkám (471A, 47XA)	108		
4.	Ostatné záväzky v rámci podielovej účasti okrem záväzkov voči prepojeným účtovným jednotkám (471A, 47XA)	109		
5.	Ostatné dlhodobé záväzky (479A, 47XA)	110	1 7 5 5 6	
6.	Dlhodobé prijaté preddavky (475A)	111		
7.	Dlhodobé zmenky na úhradu (478A)	112		
8.	Vydané dlhopisy (473A/-/255A)	113		
9.	Záväzky zo sociálneho fondu (472)	114	1 5 5 9 2	1 6 0 2 5
10.	Iné dlhodobé záväzky (336A, 372A, 474A, 47XA)	115		
11.	Dlhodobé záväzky z derivátových operácií (373A, 377A)	116		
12.	Odložený daňový záväzok (481A)	117		1 4 0 4 0 9



Označenie a	STRANA PASÍV b	Číslo riadku c	Bežné účtovné obdobie 4	Bezprostredne predchádzajúce účtovné obdobie 5
B.II.	Dlhodobé rezervy r. 119 + r. 120	118		
B.II.1.	Zákonné rezervy (451A)	119		
2.	Ostatné rezervy (459A, 45XA)	120		
B.III.	Dlhodobé bankové úvery (461A, 46XA)	121		
B.IV.	Krátkodobé záväzky súčet (r. 123 + r. 127 až r. 135)	122	8 2 6 6 4 6 4	5 0 0 9 4 2 6
B.IV.1.	Záväzky z obchodného styku súčet (r. 124 až r. 126)	123	7 0 5 4 9 2 4	4 1 7 9 9 0 1
1.a.	Záväzky z obchodného styku voči prepojeným účtovným jednotkám (321A, 322A, 324A, 325A, 326A, 32XA, 475A, 476A, 478A, 47XA)	124	3 3 7 0 4 1 0	1 7 7 3 4 6 5
1.b.	Záväzky z obchodného styku v rámci podielovej účasti okrem záväzkov voči prepojeným účtovným jednotkám (321A, 322A, 324A, 325A, 326A, 32XA, 475A, 476A, 478A, 47XA)	125		
1.c.	Ostatné záväzky z obchodného styku (321A, 322A, 324A, 325A, 326A, 32XA, 475A, 476A, 478A, 47XA)	126	3 6 8 4 5 1 4	2 4 0 6 4 3 6
2.	Čistá hodnota zákazky (316A)	127		
3.	Ostatné záväzky voči prepojeným účtovným jednotkám (361A, 36XA, 471A, 47XA)	128		
4.	Ostatné záväzky v rámci podielovej účasti okrem záväzkov voči prepojeným účtovným jednotkám (361A, 36XA, 471A, 47XA)	129		
5.	Záväzky voči spoločníkom a združeniu (364, 365, 366, 367, 368, 398A, 478A, 479A)	130		
6.	Záväzky voči zamestnancom (331, 333, 33X, 479A)	131	4 0 3 2 1 0	3 1 4 3 0 3
7.	Záväzky zo sociálneho poistenia (336A)	132	2 3 8 6 0 7	1 9 0 6 0 5
8.	Daňové záväzky a dotácie (341, 342, 343, 345, 346, 347, 34X)	133	5 8 4 9 5 6	3 2 5 8 1 7
9.	Záväzky z derivátových operácií (373A, 377A)	134		
10.	Iné záväzky (372A, 379A, 474A, 475A, 479A, 47XA)	135	- 1 5 2 3 3	- 1 2 0 0
B.V.	Krátkodobé rezervy r. 137 + r. 138	136	8 7 8 9 8 9	4 7 7 4 8 7
B.V.1.	Zákonné rezervy (323A, 451A)	137	1 2 5 2 1 6	1 3 8 0 9 1
2.	Ostatné rezervy (323A, 32X, 459A, 45XA)	138	7 5 3 7 7 3	3 3 9 3 9 6
B.VI.	Bežné bankové úvery (221A, 231, 232, 23X, 461A, 46XA)	139	8 4 7 5	6 2 8 5
B.VII.	Krátkodobé finančné výpomoci (241, 249, 24X, 473A, I-/255A)	140		
C.	Časové rozlíšenie súčet (r. 142 až r. 145)	141		
C.1.	Výdavky budúcich období dlhodobé (383A)	142		
2.	Výdavky budúcich období krátkodobé (383A)	143		
3.	Výnosy budúcich období dlhodobé (384A)	144		
4.	Výnosy budúcich období krátkodobé (384A)	145		



Označenie a	Text b	Číslo riadku c	Skutočnosť	
			bežné účtovné obdobie 1	bezprostredne predchádzajúce účtovné obdobie 2
*	Čistý obrat (časť účt. tr. 6 podľa zákona)	01	5 9 2 0 7 8 3 7	5 7 1 6 8 5 0 2
**	Výnosy z hospodárskej činnosti spolu súčet (r. 03 až r. 09)	02	5 9 6 0 6 9 1 5	5 7 5 1 0 8 2 9
I.	Tržby z predaja tovaru (604, 607)	03	1 3 6 3 0 4 1 9	1 3 0 0 7 8 5 5
II.	Tržby z predaja vlastných výrobkov (601)	04	4 4 3 0 7 0 0 7	4 2 9 0 5 3 7 6
III.	Tržby z predaja služieb (602, 606)	05	1 2 7 0 4 1 1	1 2 5 5 2 7 1
IV.	Zmeny stavu vnútroorganizačných zásob (+/-) (účtová skupina 61)	06	- 1 2 9 4 6 0	- 1 4 9 9 3 2
V.	Aktivácia (účtová skupina 62)	07	3 0 3 8	2 5 2 0 0
VI.	Tržby z predaja dlhodobého nehmotného majetku, dlhodobého hmotného majetku a materiálu (641, 642)	08	3 4 3 7 6 5	3 5 1 1 7 6
VII.	Ostatné výnosy z hospodárskej činnosti (644, 645, 646, 648, 655, 657)	09	1 8 1 7 3 5	1 1 5 8 8 3
**	Náklady na hospodársku činnosť spolu r. 11 + r. 12 + r. 13 + r. 14 + r. 15 + r. 20 + r. 21 + r. 24 + r. 25 + r. 26	10	5 2 3 8 9 6 0 1	5 0 7 1 4 8 9 3
A.	Náklady vynaložené na obstaranie predaného tovaru (504, 507)	11	9 9 7 1 5 2 0	9 0 9 2 2 9 7
B.	Spotreba materiálu, energie a ostatných neskladovateľných dodávok (501, 502, 503)	12	2 1 4 8 1 0 4 7	2 2 5 7 8 9 1 4
C.	Opravné položky k zásobám (+/-) (505)	13	- 4 4 6 5 9	9 8 0 1 1
D.	Služby (účtová skupina 51)	14	1 0 4 6 6 9 5 6	9 8 1 6 8 0 2
E.	Osobné náklady (r. 16 až r. 19)	15	7 7 1 4 2 2 7	6 7 1 4 1 3 7
E.1.	Mzdové náklady (521, 522)	16	5 4 3 3 8 7 7	4 7 2 2 9 0 8
2.	Odmeny členom orgánov spoločnosti a družstva (523)	17		
3.	Náklady na sociálne poistenie (524, 525, 526)	18	1 9 6 2 4 3 0	1 6 7 2 3 4 1
4.	Sociálne náklady (527, 528)	19	3 1 7 9 2 0	3 1 8 8 8 8
F.	Dane a poplatky (účtová skupina 53)	20	7 1 3 4 4	7 2 6 6 0
G.	Odpisy a opravné položky k dlhodobému nehmotnému majetku a dlhodobému hmotnému majetku (r. 22 + r. 23)	21	2 0 5 0 4 5 4	1 9 6 5 9 5 7
G.1.	Odpisy dlhodobého nehmotného majetku a dlhodobého hmotného majetku (551)	22	2 0 5 0 4 5 4	1 9 6 5 9 5 7
2.	Opravné položky k dlhodobému nehmotnému majetku a dlhodobému hmotnému majetku (+/-) (553)	23		
H.	Zostatková cena predaného dlhodobého majetku a predaného materiálu (541, 542)	24	2 9 0 2 0 4	3 1 8 9 5 9
I.	Opravné položky k pohľadávkam (+/-) (547)	25	6 8 0 7	7 6 4 7
J.	Ostatné náklady na hospodársku činnosť (543, 544, 545, 546, 548, 549, 555, 557)	26	3 8 1 7 0 1	4 9 5 0 9
***	Výsledok hospodárenia z hospodárskej činnosti (+/-) (r. 02 - r. 10)	27	7 2 1 7 3 1 4	6 7 9 5 9 3 6



Označenie a	Text b	Číslo riadku c	Skutočnosť	
			bežné účtovné obdobie 1	bezprostredne predchádzajúce účtovné obdobie 2
			*	Pridaná hodnota (r. 03 + r. 04 + r. 05 + r. 06 + r. 07) - (r. 11 + r. 12 + r. 13 + r. 14)
**	Výnosy z finančnej činnosti spolu r. 30 + r. 31 + r. 35 + r. 39 + r. 42 + r. 43 + r. 44	29	2 2 3 6 2 6	1 4 7 7 0 7
VIII.	Tržby z predaja cenných papierov a podielov (661)	30		
IX.	Výnosy z dlhodobého finančného majetku súčet (r. 32 až r. 34)	31		
IX.1.	Výnosy z cenných papierov a podielov od prepojených účtovných jednotiek (665A)	32		
2.	Výnosy z cenných papierov a podielov v podielovej účasti okrem výnosov prepojených účtovných jednotiek (665A)	33		
3.	Ostatné výnosy z cenných papierov a podielov (665A)	34		
X.	Výnosy z krátkodobého finančného majetku súčet (r. 36 až r. 38)	35		
X.1.	Výnosy z krátkodobého finančného majetku od prepojených účtovných jednotiek (666A)	36		
2.	Výnosy z krátkodobého finančného majetku v podielovej účasti okrem výnosov prepojených účtovných jednotiek (666A)	37		
3.	Ostatné výnosy z krátkodobého finančného majetku (666A)	38		
XI.	Výnosové úroky (r. 40 + r. 41)	39	1 9 3 0 1 3	9 3 8 4 1
XI.1.	Výnosové úroky od prepojených účtovných jednotiek (662A)	40		
2.	Ostatné výnosové úroky (662A)	41	1 9 3 0 1 3	9 3 8 4 1
XII.	Kurzové zisky (663)	42	3 0 6 1 3	5 3 8 6 6
XIII.	Výnosy z precenenia cenných papierov a výnosy z derivátových operácií (664, 667)	43		
XIV.	Ostatné výnosy z finančnej činnosti (668)	44		
**	Náklady na finančnú činnosť spolu r. 46 + r. 47 + r. 48 + r. 49 + r. 52 + r. 53 + r. 54	45	1 0 8 9 8 0	1 0 6 3 0 1
K.	Predané cenné papiere a podiely (561)	46		
L.	Náklady na krátkodobý finančný majetok (566)	47		
M.	Opravné položky k finančnému majetku (+/-) (565)	48		
N.	Nákladové úroky (r. 50 + r. 51)	49		5 4 0 8
N.1.	Nákladové úroky pre prepojené účtovné jednotky (562A)	50		5 4 0 8
2.	Ostatné nákladové úroky (562A)	51		
O.	Kurzové straty (563)	52	9 4 1 0 5	8 7 6 2 7
P.	Náklady na precenenie cenných papierov a náklady na derivátové operácie (564, 567)	53		
Q.	Ostatné náklady na finančnú činnosť (568, 569)	54	1 4 8 7 5	1 3 2 6 6



Ozna- čenie a	Text b	Číslo riadku c	Skutočnosť	
			bežné účtovné obdobie 1	bezprostredne predchádzajúce účtovné obdobie 2
***	Výsledok hospodárenia z finančnej činnosti (+/-) (r. 29 - r. 45)	55	1 1 4 6 4 6	4 1 4 0 6
****	Výsledok hospodárenia za účtovné obdobie pred zdanením (+/-) (r. 27 + r. 55)	56	7 3 3 1 9 6 0	6 8 3 7 3 4 2
R.	Daň z príjmov (r. 58 + r. 59)	57	1 5 7 1 6 1 1	1 3 9 7 2 8 3
R.1.	Daň z príjmov splatná (591, 595)	58	1 7 7 6 9 4 1	1 3 1 0 8 7 2
2.	Daň z príjmov odložená (+/-) (592)	59	- 2 0 5 3 3 0	8 6 4 1 1
S.	Prevod podielov na výsledku hospodárenia spoločníkom (+/- 596)	60		
****	Výsledok hospodárenia za účtovné obdobie po zdanení (+/-) (r. 56 - r. 57 - r. 60)	61	5 7 6 0 3 4 9	5 4 4 0 0 5 9

Poznámky účtovnej závierky zostavenej k 31. decembru 2024

VŠEOBECNÉ INFORMÁCIE

1. Názov a sídlo

Camfil s.r.o.
Priemyselný park Géňa, Ul. E. Sachsa 8
934 01 Levice

Spoločnosť Camfil s.r.o. (ďalej len „Spoločnosť“) bola založená 8. júna 2006 a do Obchodného registra bola zapísaná 8. júla 2006 (Obchodný register Okresného súdu v Nitre, oddiel Sro, vložka č. 19276/N).

Opis vykonávanej činnosti Spoločnosti

- Výroba vzduchových filtrov a zariadení na filtráciu vzduchu – vreckové filtre z rôznych druhov filtračnej médié (syntetika, sklo) v kovovom alebo plastovom ráme, papierové predfiltre s médiou vystuženou kovom
- Kúpa tovaru na účely jeho predaja iným prevádzkovateľom živnosti (veľkoobchod) – nákup filtrov a filtračných zariadení od ostatných podnikov v skupine a ich predaj agentom v určenej teritoriálnej štruktúre (SK,CZ,HU,RS,HR,SI,RO,GR,MD,AL,BA,ME,MK,UA,EE,LV,LT)
- Kúpa tovaru na účely jeho predaja konečnému spotrebiteľovi – OEM zákazníci, výrobcovia vzduchotechnických systémov a zariadení
- Činnosť podnikateľských, organizačných a ekonomických poradcov

2. Neobmedzené ručenie

Spoločnosť nie je neobmedzene ručiacim spoločníkom v iných účtovných jednotkách podľa § 56 ods. 5 Obchodného zákonníka, ani podľa podobných ustanovení iných predpisov.

3. Dátum schválenia účtovnej závierky za predchádzajúce účtovné obdobie

Účtovná závierka Spoločnosti k 31. decembru 2023, za predchádzajúce účtovné obdobie, bola schválená valným zhromaždením Spoločnosti dňa 31. mája 2024.

4. Právny dôvod na zostavenie účtovnej závierky

Účtovná závierka Spoločnosti k 31. decembru 2024 je zostavená ako riadna účtovná závierka podľa § 17 ods. 6 zákona NR SR č. 431/2002 Z.z. o účtovníctve v znení neskorších predpisov (ďalej len „zákon o účtovníctve“) za účtovné obdobie od 1. januára 2024 do 31. decembra 2024.

5. Údaje o skupine

Konsolidovanú účtovnú závierku za najmenšiu skupinu s názvom Camfil Group, ktorej súčasťou je Spoločnosť ako dcérska účtovná jednotka, zostavuje Camfil Ventures Aktiebolag so sídlom Trosa, Švédске kráľovstvo, adresa riaditeľstva je Sveavägen 56 E, SE-111 34 Stockholm, Švédске kráľovstvo. Kópiu konsolidovanej účtovnej závierky je možné vyžiadať v sídle riaditeľstva uvedenej spoločnosti. Camfil Svenska Aktiebolag sídlom Industrian 3, 619 33 Trosa vlastní 0,1% podiel.

6. Počet zamestnancov

Názov položky	Stav k 31.12.2024	Stav k 31.12.2023
Priemerný prepočítaný počet zamestnancov	277	272
Stav zamestnancov ku dňu, ku ktorému sa zostavuje účtovná závierka, z toho:	300	287
počet vedúcich zamestnancov	11	9

7. Dátum schválenia audítora Spoločnosti

Valné zhromaždenie Spoločnosti schválilo dňa 31. mája 2024 spoločnosť Grant Thornton Audit, s. r.o. ako audítora účtovnej závierky za finančný rok končiaci 31. decembra 2024.

8. Zverejnenie účtovnej závierky za predchádzajúce účtovné obdobie

Účtovná závierka Spoločnosti k 31. decembru 2023 spolu so správou audítora o overení účtovnej závierky k 31. decembru 2023 resp. výročnou správou a dodatkom správy audítora o overení súladu výročnej správy s účtovnou závierkou bola uložená do registra účtovných závierok 17. júna 2024.

9. Orgány Spoločnosti

Názov položky	Stav k 31.12.2024	Stav k 31.12.2023
Konatelia :	Ing. Imrich Mészáros	Ing. Imrich Mészáros

Štruktúra spoločníkov Spoločnosti k 31. decembru 2024 a k 31. decembru 2023:

Spoločník, akcionár do 31.12.2024	Výška podielu na základnom imaní		Podiel na hlasovacích právach v %	Iný podiel na ostatných položkách VI ako na ZI v %
	absolútne	v %		
Camfil Aktiebolag, Švédske kráľovstvo	13 661 131	99,9%	99,9%	99%
Camfil Svenska Aktiebolag	13 675	0,1%	0,1%	0,1%

Spoločník, akcionár do 31.12.2023	Výška podielu na základnom imaní		Podiel na hlasovacích právach v %	Iný podiel na ostatných položkách VI ako na ZI v %
	absolútne	v %		
Camfil Holding Aktiebolag, Švédske kráľovstvo	13 661 131	99,9%	99,9%	99%
Camfil Svenska Aktiebolag	13 675	0,1%	0,1%	0,1%

INFORMÁCIE O PRIJATÝCH POSTUPOCH

a) Východiská pre zostavenie účtovnej závierky

Účtovná závierka Spoločnosti bola zostavená za predpokladu nepretržitého trvania jej činnosti v súlade so zákonom o účtovníctve platným v Slovenskej republike a nadväzujúcimi postupmi účtovania.

Účtovníctvo vedie Spoločnosť na základe dodržania časovej a vecnej súvislosti nákladov a výnosov. Za základ sa berú všetky náklady a výnosy, ktoré sa vzťahujú na účtovné obdobie bez ohľadu na dátum ich platenia.

Peňažné údaje v účtovnej závierke sú uvedené v celých EUR, pokiaľ nie je určené inak.

Účtovné metódy a všeobecné účtovné zásady Spoločnosť aplikovala konzistentne s predchádzajúcim účtovným obdobím.

b) Použitie odhadov a úsudkov

Zostavenie účtovnej závierky si vyžaduje, aby manažment Spoločnosti urobil úsudky, odhady a predpoklady, ktoré ovplyvňujú aplikáciu účtovných metód a účtovných zásad a hodnotu vykazovaného majetku, záväzkov, výnosov a nákladov. Odhady a súvisiace predpoklady sú založené na minulých skúsenostiach a iných rozličných faktoroch, považovaných za primerané okolnostiam, na základe ktorých sa formuje východisko pre posúdenie účtovných hodnôt majetku a záväzkov, ktoré nie sú zrejmé z iných zdrojov. Skutočné výsledky sa preto môžu líšiť od odhadov.

Odhady a súvisiace predpoklady sú neustále prehodnocované. Korekcie účtovných odhadov nie sú vykázané retrospektívne, ale sú vykázané v období, v ktorom je odhad korigovaný, ak korekcia ovplyvňuje iba toto obdobie, alebo v období korekcie a v budúcich obdobiach, ak korekcia ovplyvňuje toto aj budúce obdobia.

Úsudky

V súvislosti s aplikáciou účtovných metód a účtovných zásad Spoločnosti nie sú potrebné také úsudky, ktoré by mali významný dopad na hodnoty vykázané v účtovnej závierke.

Neistoty v odhadoch a predpokladoch

Spoločnosť neidentifikovala takú neistotu v odhadoch a predpokladoch, pri ktorej by existovalo významné riziko, že by mohla viesť k ich významnej úprave v nasledujúcom účtovnom období.

c) Dlhodobý nehmotný a dlhodobý hmotný majetok

Dlhodobý majetok nakupovaný sa oceňuje obstarávacou cenou, ktorá zahrňuje cenu, za ktorú sa majetok obstaral, a náklady súvisiace s obstaraním (clo, prepravu, montáž, poistné a pod.), zníženú o dobropisy, skontá, rabaty, zľavy z ceny, bonusy a pod..

Dlhodobý nehmotný majetok sa odpisuje podľa odpisového plánu, ktorý bol zostavený na základe predpokladanej doby jeho používania zodpovedajúcej spotrebe budúcich ekonomických úžitkov z majetku v súlade s finančnými pravidlami Camfil Group – Financial Handbook. Odpisovať sa začína prvým dňom mesiaca, v ktorom bol majetok uvedený do používania. Nehmotný majetok, ktorého obstarávací cena (resp. vlastné náklady) neprevyšuje 2 400 EUR, sa nezaraďuje na účty dlhodobého majetku a odpisuje sa jednorazovo pri uvedení do používania na účet 518.

Predpokladaná doba používania, metóda odpisovania a odpisová sadzba sú uvedené v nasledujúcej tabuľke:

	Predpokladaná doba používania v rokoch	Metóda odpisovania	Ročná odpisová sadzba v %
Softvér	3	lineárna	33,3
Nehmotný majetok, ktorého obstarávací cena neprevyšuje 2 400 EUR	1	jednorazová	100

Dlhodobý hmotný majetok sa odpisuje podľa odpisového plánu, ktorý bol zostavený na základe predpokladanej doby jeho používania zodpovedajúcej spotrebe budúcich ekonomických úžitkov z majetku a v súlade s finančnými pravidlami Camfil Group – Financial handbook. Odpisovať sa začína prvým dňom mesiaca, v ktorom bol majetok uvedený do používania. Hmotný majetok, ktorého obstarávací cena (resp.

vlastné náklady) neprevýši 1 700 EUR, sa nezaraďuje na účty dlhodobého majetku a odpisuje sa jednorazovo pri uvedení do používania na účet 501.

Predpokladaná doba používania, metóda odpisovania a odpisová sadzba sú uvedené v nasledujúcej tabuľke:

	Predpokladaná doba používania v rokoch	Metóda odpisovania	Ročná odpisová sadzba v %
Stavby	25	lineárna	4
Samostatný hnutelný majetok			
<i>Stroje, prístroje a zariadenia</i>	8	lineárna	12,5
<i>Dopravné prostriedky</i>	3	lineárna	33,3
<i>Vysokozdvížné vozíky</i>	4	lineárna	25
<i>Hardware PC</i>	3	lineárna	33,3
Hmotný majetok, ktorého obstarávacia cena neprevýši 1 700 EUR	1	jednorazová	100

V prípade prechodného zníženia úžitkovej hodnoty dlhodobého majetku, ktorá bola zistená pri inventarizácii a je výrazne nižšia ako jeho ocenenie v účtovníctve po odpočítaní oprávok, je vytvorená opravná položka na úroveň jeho zistenej úžitkovej hodnoty.

d) Zásoby

Zásoby nakupované sa oceňujú obstarávacou cenou, ktorá zahrňuje cenu, za ktorú sa zásoby obstarali, a náklady súvisiace s obstaraním (clo, prepravu, poisťné, provízie a pod.) znížené o zľavy z ceny. Zľava z ceny poskytnutá k už predaným alebo spotrebovaným zásobám sa účtuje ako zníženie nákladov na predané alebo spotrebované zásoby. Spoločnosť účtuje o zásobách spôsobom A tak, ako to definujú postupy účtovania. Úbytok zásob sa účtuje v cene zistenej metódou štandardných cien. Zmeny štandardných cien sa vykonávajú raz ročne, na začiatku obdobia, úbytok zásob v takomto prípade sa účtuje metódou FIFO.

Zásoby vytvorené vlastnou činnosťou sa oceňujú vlastnými nákladmi. Vlastné náklady sú priame náklady (priamy materiál, priame mzdy a ostatné priame náklady) a časť nepriamych nákladov bezprostredne súvisiacich s vytvorením zásob vlastnou činnosťou (výrobná réžia). Výrobná réžia sa do vlastných nákladov zahrňuje v závislosti od stupňa rozpracovanosti týchto zásob.

Ak sú obstarávacia cena alebo vlastné náklady zásob vyššie než ich čistá realizačná hodnota ku dňu, ku ktorému sa zostavuje účtovná závierka, vytvára sa opravná položka k zásobám vo výške rozdielu medzi ich ocenením v účtovníctve a ich čistou realizačnou hodnotou. Čistá realizačná hodnota je predpokladaná predajná cena zásob znížená o predpokladané náklady na ich dokončenie a náklady súvisiace s ich predajom.

e) Pohľadávky

Pohľadávky sa pri ich vzniku oceňujú ich menovitou hodnotou. Opravná položka sa vytvára k pochybným a nedobytným pohľadávkam, kde existuje riziko nevykonalnosti pohľadávok.

Ak je zostatková doba splatnosti pohľadávky dlhšia než jeden rok, vytvára sa opravná položka, ktorá predstavuje rozdiel medzi menovitou a súčasnou hodnotou pohľadávky. Súčasná hodnota pohľadávky sa počíta ako súčet súčinov budúcich peňažných príjmov a príslušných diskontných faktorov.

f) Finančné účty

Finančné účty tvorí peňažná hotovosť, ceniny a zostatky na bankových účtoch, pričom riziko zmeny hodnoty tohto majetku je zanedbateľne nízke.

g) Náklady budúcich období a príjmy budúcich období

Náklady budúcich období a príjmy budúcich období sú vykázané vo výške, ktorá je potrebná na dodržanie zásady vecnej a časovej súvislosti s účtovným obdobím.

h) Opravné položky

Opravné položky sa tvoria na základe zásady opatrnosti, ak je opodstatnené predpokladať, že došlo k zníženiu hodnoty majetku oproti jeho oceneniu v účtovníctve. Opravná položka sa účtuje v sume opodstatneného predpokladu zníženia hodnoty majetku oproti jeho oceneniu v účtovníctve. Opravné položky sa zrušia alebo sa zmení ich výška, ak nastane zmena predpokladu zníženia hodnoty.

Zníženie hodnoty dlhodobého majetku a zásob

Ku každému dňu, ku ktorému sa zostavuje účtovná závierka, je účtovná hodnota majetku Spoločnosti, iného ako odloženej daňovej pohľadávky (pozri bod 6. Dane, str. 22) posudzovaná s cieľom zistiť, či existujú indikátory, že by mohlo dôjsť k zníženiu hodnoty majetku. Ak takéto indikátory existujú, potom sa odhadnú predpokladané budúce ekonomické úžitky z daného majetku.

Opravné položky vykázané v predchádzajúcich obdobiach sa prehodnocujú ku každému dňu, ku ktorému sa zostavuje účtovná závierka s cieľom zistiť, či existujú indikátory, ktoré by naznačovali, že došlo k zmene v predpoklade zníženia hodnoty majetku alebo tento predpoklad prestal existovať. Opravná položka sa zruší, ak došlo k zmene predpokladov použitých na určenie predpokladaných ekonomických úžitkov z daného majetku. Opravná položka sa zruší len v rozsahu, v akom účtovná hodnota majetku neprevýši tú účtovnú hodnotu, ktorá by bola stanovená po zohľadnení odpisov, ak by opravná položka nebola vykázaná.

i) Rezervy

Rezerva je záväzok predstavujúci existujúcu povinnosť Spoločnosti, ktorá vznikla z minulých udalostí a je pravdepodobné, že v budúcnosti zníži jej ekonomické úžitky. Rezervy sú záväzky s neurčitým časovým vymedzením alebo výškou a oceňujú sa odhadom v sume potrebnej na splnenie existujúcej povinnosti ku dňu, ku ktorému sa zostavuje účtovná závierka.

Tvorba rezervy sa účtuje na vecne príslušný nákladový alebo majetkový účet, ku ktorému záväzok prislúcha. Použitie rezervy sa účtuje na ľarchu vecne príslušného účtu rezerv so súvzťažným zápisom v prospech vecne príslušného účtu záväzkov. Rozpustenie nepotrebné rezervy alebo jej časti sa účtuje opačným účtovným zápisom ako sa účtovala tvorba rezervy.

Rezerva na bonusy, rabaty, skontá a vrátenie kúpnej ceny pri reklamácii sa tvorí ako zníženie pôvodne dosiahnutých výnosov so súvzťažným zápisom v prospech účtu rezerv.

Spoločnosť vytvorila rezervy na nevyčerpané dovolenky vrátane sociálneho zabezpečenia, nevyplatené odmeny a na nevyfakturované dodávky.

j) Záväzky

Záväzky pri ich vzniku sa oceňujú menovitou hodnotou. Záväzky pri ich prevzatí sa oceňujú obstarávacou cenou. Ak sa pri inventarizácii zistí, že suma záväzkov je iná ako ich výška v účtovníctve, uvedú sa záväzky v účtovníctve a v účtovnej závierke v tomto zistenom ocenení.

k) Zamestnanecké požitky

Platy, mzdy, príspevky do štátnych dôchodkových a poisťných fondov, platená ročná dovolenka a platená zdravotná dovolenka, bonusy a ostatné nepeňažné požitky (napr. zdravotná starostlivosť) sa účtujú v účtovnom období, s ktorým vecne a časovo súvisia.

Spoločnosť má uzatvorené zamestnávateľské zmluvy s viacerými doplnkovými dôchodcovskými spoločnosťami a prispieva na doplnkové dôchodkové sporenie za svojich zamestnancov. Spoločnosť hradí zamestnancom preventívne zdravotné prehliadky u zmluvného lekára, pre starších zamestnancov (45+) je poskytnutá možnosť konzultácie a vyšetrenia u špecialistu – kardiológa.

l) Splatná daň z príjmu

Daň z príjmov sa účtuje do nákladov Spoločnosti v období vzniku daňovej povinnosti a v priloženom výkaze ziskov a strát Spoločnosti je vypočítaná zo základu vyplývajúceho z hospodárskeho výsledku pred zdanením, ktorý bol upravený o pripočítateľné a odpočítateľné položky z titulu trvalých a dočasných úprav daňového základu a umorenia straty. Daňový záväzok je uvedený po znížení o preddavky na daň z príjmov, ktoré Spoločnosť uhradila v priebehu roka. V prípade, že uhradené preddavky na daň z príjmu v priebehu roka sú vyššie ako daňová povinnosť za tento rok, Spoločnosť vykazuje výslednú daňovú pohľadávku.

m) Odložená daň z príjmu

Odložená daň z príjmu vyplýva z:

- a) rozdielov medzi účtovnou hodnotou majetku a účtovnou hodnotou záväzkov vykázanou v súvahe a ich daňovou základňou,
- b) možnosti umorovať daňovú stratu v budúcnosti, pod ktorou sa rozumie možnosť odpočítať daňovú stratu od základu dane v budúcnosti,
- c) možnosti previesť nevyužitú daňovú odpočty a iné daňové nároky do budúcich období.

Odložená daňová pohľadávka sa účtuje iba do takej výšky, do akej je pravdepodobné, že bude možné dočasné rozdiely vyrovať voči budúcemu základu dane.

Pri výpočte odloženej dane sa použije sadzba dane z príjmov, o ktorej sa predpokladá, že bude platiť v čase vyrovnania odloženej dane.

n) Dotácie zo štátneho rozpočtu

O nároku na dotáciu, podporu alebo príspevok sa účtuje, ak je takmer isté, že na základe splnených podmienok na poskytnutie dotácie, podpory alebo príspevku budú tieto finančné prostriedky Spoločnosti poskytnuté.

Prijaté dotácie zo štátneho rozpočtu sa účtujú ako záväzok Spoločnosti ku dňu prijatia. Dotácie na hospodársku činnosť sa účtujú ako ostatné výnosy z hospodárskej činnosti v prospech účtu 648, ak sa dotácia poskytla na úhradu nákladov, a to v časovej a vecnej súvislosti so zaúčtovaním nákladov vynaložených na príslušný účel, na ktorý sa dotácie na hospodársku činnosť poskytli.

o) Výdavky budúcich období a výnosy budúcich období

Výdavky budúcich období a výnosy budúcich období sú vykázané vo výške, ktorá je potrebná na dodržanie zásady vecnej a časovej súvislosti s účtovným obdobím.

p) Leasing (Spoločnosť je nájomca)

Finančný leasing. Finančný leasing je obstaranie dlhodobého hmotného majetku na základe nájomnej zmluvy s dojednaným právom kúpy prenajatej veci za dohodnuté platby počas dohodnutej doby nájmu tohto majetku. Súčasťou dohodnutých platieb je aj kúpna cena, za ktorú na konci dohodnutej doby prechádza vlastnícke právo k prenajatému majetku z prenajímateľa na nájomcu. Dohodnutá doba nájmu je najmenej 60% doby odpisovania podľa daňových predpisov, nie však menej ako 3 roky. V prípade nájmu pozemku je doba nájmu najmenej 60% doby odpisovania hmotného majetku zaradeného do odpisovacej skupiny 5 resp. 6 (budovy a stavby, doba odpisovania pre daňové účely 20 resp. 40 rokov). Každá platba nájomného je alokovaná medzi splátku istiny a finančné náklady, ktoré sú vypočítané metódou efektívnej úrokovej miery. Finančné náklady sa vykazujú ako úroky.

Finančný leasing sa aktivuje v účtovníctve nájomcu v deň prijatia majetku na príslušný účet majetku so súvzťažným zápisom v prospech záväzkov z nájmu v ocenení, ktoré sa rovná celkovej výške dohodnutých platieb znížených o nerealizované finančné náklady. Majetok obstaraný formou finančného prenájmu sa odpisuje v účtovníctve nájomcu.

Operatívny leasing. Prenájom majetku formou operatívneho leasingu sa účtuje do nákladov priebežne počas doby trvania leasingovej zmluvy.

q) Cudzí mena

Majetok a záväzky vyjadrené v cudzej mene (okrem preddavkov prijatých a poskytnutých) sa prepočítavajú na eurá referenčným výmenným kurzom určeným a vyhláseným Európskou centrálnou bankou alebo Národnou bankou Slovenska v deň predchádzajúci dňu uskutočnenia účtovného prípadu alebo v deň, ku ktorému sa zostavuje účtovná závierka. Vzniknuté kurzové rozdiely sa účtujú s vplyvom na výsledok hospodárenia.

r) Vykazovanie výnosov

Tržby za vlastné výkony a tovar neobsahujú daň z pridanej hodnoty. Sú tiež znížené o zľavy a zrážky (rabaty, bonusy, skontá, dobropisy a pod.), bez ohľadu na to, či zákazník mal vopred na zľavu nárok, alebo či ide o dodatočne uznanú zľavu.

Tržby z predaja výrobkov a tovaru sa vykazujú v deň splnenia dodávky podľa podmienok dohodnutých v zmluve.

Výnosy z predaja služieb sa vykazujú v účtovnom období, v ktorom boli služby poskytnuté s ohľadom na stav rozpracovanosti danej služby. Tento je zistený na základe skutočne poskytnutých služieb ako pomernej časti k celkovému rozsahu dohodnutých služieb.

Výnosy Spoločnosti tvoria najmä tržby z predaja vlastných výrobkov a výrobkov ostatných podnikov v Skupine – vzduchových filtrov a filtračných zariadení. Od roku 2017 pribudli k výnosom aj tržby v skupine (EMC) z predaja nakupovaných filtračných zariadení od externých dodávateľov .

s) Oprava chýb minulých období

Ak Spoločnosť zistí v bežnom účtovnom období významnú chybu týkajúcu sa minulých účtovných období, opraví túto chybu na účtoch Nerozdelený zisk minulých rokov a Neuhradená strata minulých rokov, t.j. bez vplyvu na výsledok hospodárenia v bežnom účtovnom období. Opravy nevýznamných chýb minulých účtovných období sa účtujú v bežnom účtovnom období na príslušný nákladový alebo výnosový účet.

V roku 2024 Spoločnosť neúčtovala o oprave významných chýb minulých období.

t) Porovnateľné údaje

Niektoré údaje za predošlé účtovné obdobie boli pozmenené pre ich lepšiu porovnateľnosť s údajmi uvedenými v bežnom účtovnom období.

Zmena v prezentácii porovnateľných údajov nemala dopad na celkovú výšku aktív, vlastného imania a výsledku hospodárenia v predchádzajúcom období.

INFORMÁCIE, KTORÉ DOPLŇUJÚ A VYSVETLUJÚ POLOŽKY SÚVAHY

MAJETOK

1. Dlhodobý nehmotný majetok

Prehľad pohybu dlhodobého nehmotného majetku za bežné účtovné obdobie je uvedený nižšie:

Na majetok Spoločnosti k 31. decembru 2024 nebolo zriadené záložené právo, ani Spoločnosť nemala obmedzené právo disponovania so svojím majetkom

Dlhodobý nehmotný majetok	Aktivované náklady na vývoj	Softvér	Oceni- teľné práva	Goodwill	Ostatný DNM	Obstará- vaný DNM	Poskyt- nuté pred- davky na DNM	Spolu
Prvotné ocenenie								
Stav k 1.1.2024	0	1 676 286	0	0	10 000	0	0	1 686 286
Prírastky	0	21 034	0	0	0	0	0	21 034
Úbytky	0	0	0	0	0	0	0	0
Presuny	0	0	0	0	0	0	0	0
Stav k 31.12.2024	0	1 697 320	0	0	10 000	0	0	1 707 320
Oprávky								
Stav k 1.1.2024	0	1 047 005	0	0	0	0	0	1 047 005
Prírastky	0	282 858	0	0	0	0	0	282 858
Úbytky	0	0	0	0	0	0	0	0
Presuny	0	0	0	0	0	0	0	0
Stav k 31.12.2024	0	1 329 863	0	0	0	0	0	1 329 863
Opravné položky								
Stav k 1.1.2024	0	0	0	0	0	0	0	0
Prírastky	0	0	0	0	0	0	0	0
Úbytky	0	0	0	0	0	0	0	0
Presuny	0	0	0	0	0	0	0	0
Stav k 31.12.2024	0	0	0	0	0	0	0	0
Zostatková hodnota								
Stav k 1.1.2024	0	629 281	0	0	10 000	0	0	639 281
Stav k 31.12.2024	0	367 457	0	0	10 000	0	0	377 457

Informácie za predchádzajúce účtovné obdobie sú uvedené v nasledujúcej tabuľke:

Dlhodobý ne- hmotný majetok	Aktivované náklady na vývoj	Softvér	Oce- ni- teľné práva	Goodwill	Os- tatný DNM	Obstará- vaný DNM	Poskytnuté preddavky na DNM	Spolu
Prvotné ocenenie								
Stav k 1.1.2023	0	1 671 686	0	0	10 000	0	0	1 681 686
Prírastky	0	4 600	0	0	0	0	0	4 600
Úbytky	0	0	0	0	0	0	0	0
Presuny	0	0	0	0	0	0	0	0
Stav k 31.12.2023	0	1 676 286	0	0	10 000	0	0	1 681 686
Oprávky								
Stav k 1.1.2023	0	766 591	0	0	0	0	0	487 773
Prírastky	0	280 414	0	0	0	0	0	280 414
Úbytky	0	0	0	0	0	0	0	0
Presuny	0	0	0	0	0	0	0	0
Stav k 31.12.2023	0	1 047 005	0	0	0	0	0	1 047 005
Opravné položky								
Stav k 1.1.2023	0	0	0	0	0	0	0	0
Prírastky	0	0	0	0	0	0	0	0
Úbytky	0	0	0	0	0	0	0	0
Presuny	0	0	0	0	0	0	0	0
Stav k 31.12.2023	0	0	0	0	0	0	0	0
Zostatková hod- nota								
Stav k 1.1.2023	0	905 095	0	0	10 000	0	0	915 095
Stav k 31.12.2023	0	629 281	0	0	10 000	0	0	639 281

Dlhodobý hmotný majetok

Prehľad pohybu dlhodobého hmotného majetku za bežné účtovné obdobie je uvedený nižšie:

Dlhodobý hmotný majetok	Pozemky	Stavby	Samo- statné hnuteľné veci a sú- bory hnu- teľných vecí	Pesto- vateľ- ské celky trva- lých poras- tov	Zá- kladné stádo a ťažné zvieratá	Ostatný DHM	Obstarávaný DHM	Poskyt- nuté pred- davky na DHM	Spolu
Prvotné ocenenie									
Stav k									
1.1.2024	533 480	10 417 492	13 846 661	0	0	259 789	337 468	46 900	25 441 790
Prírastky	0	19 203	1 062 053	0	0	10 723	2 285 012		3 376 991
Úbytky	0		612 012	0	0			46 900	658 912
Presuny	0	251 317	22 139	0	0		-273 456		0
Stav k									
31.12.2024	533 480	10 688 012	14 318 841	0	0	270 512	2 349 024	0	28 159 869
Oprávkový									
Stav k									
1.1.2024	0	4 825 201	9 277 861	0	0	143 477	0	0	14 246 539
Prírastky	0	504 955	1 239 154	0	0	23 860	0	0	1 767 969
Úbytky	0		612 013	0	0		0	0	612 013
Presuny	0			0	0		0	0	0
Stav k									
31.12.2024	0	5 330 156	9 905 002	0	0	167 337	0	0	15 402 495
Opravné položky									
Stav k									
1.1.2024	0	0	0	0	0	0	0	0	0
Prírastky	0	0	0	0	0	0	0	0	0
Úbytky	0	0	0	0	0	0	0	0	0
Presuny	0	0	0	0	0	0	0	0	0
Stav k									
31.12.2024	0	0	0	0	0	0	0	0	0
Zostatková hodnota									
Stav k									
1.1.2024	533 480	5 592 291	4 568 800	0	0	116 312	337 468	46 900	11 195 251
Stav k									
31.12.2024	533 480	5 357 856	4 413 839	0	0	103 175	2 349 024	0	12 757 374

Na majetok Spoločnosti k 31. decembru 2024 nebolo zriadené záložené právo, ani Spoločnosť nemala obmedzené právo disponovania so svojím majetkom.

Dlhodobý hmotný majetok je poistený pre prípad škôd spôsobených živelnou pohromou až do výšky 24 520 tis. EUR.

Informácie za predchádzajúce účtovné obdobie sú uvedené v nasledujúcej tabuľke:

Dlhodobý hmotný ma- jetok	Pozemky	Stavby	Samostatné hnuteľné veci a sú- bory hnu- teľných vecí	Pes- to- va- tel- ské celky trva- lých po- ras- tov	Zá- kla- dn é stá do a ťaž né zvi era tá	Ostatný DHM	Obstará- vaný DHM	Po- skyt- nuté pred- davky na DHM	Spolu
Prvotné oce- nenie									
Stav k									
1.1.2023	533 480	9 960 126	13 175 699	0	0	248 193	1 060 174	0	24 977 672
Prírastky	0	71 084	107 968	0	0	11 596	274 957	46 900	512 505
Úbytky	0	0	48 387	0	0	0	0	0	48 387
Presuny	0	386 282	611 381	0	0	0	-997 663	0	0
Stav k		10 417							
31.12.2023	533 480	492	13 846 661	0	0	259 789	337 468	46 900	25 441 790
Oprávky									
Stav k									
1.1.2023	0	4 358 263	8 117 134	0	0	128 320	0	0	12 603 717
Prírastky	0	466 938	1 209 114	0	0	15 157	0	0	1 691 209
Úbytky	0	0	48 387	0	0	0	0	0	48 387
Presuny	0	0	0	0	0	0	0	0	0
Stav k									
31.12.2023	0	4 825 201	9 277 861	0	0	143 477	0	0	14 246 539
Opravné po- ložky									
Stav k									
1.1.2023	0	0	0	0	0	0	0	0	0
Prírastky	0	0	0	0	0	0	0	0	0
Úbytky	0	0	0	0	0	0	0	0	0
Presuny	0	0	0	0	0	0	0	0	0
Stav k									
31.12.2023	0	0	0	0	0	0	0	0	0
Zostatková hodnota									
Stav k									
1.1.2023	533 480	5 601 863	5 058 565	0	0	119 873	1 060 174	0	12 373 955
Stav k									
31.12.2023	533 480	5 592 291	4 568 800	0	0	116 312	337 468	46 900	11 195 251

2. Dlhodobý finančný majetok

Prehľad pohybu dlhodobého finančného majetku za bežné účtovné obdobie je uvedený nižšie:

Dlhodobý finančný majetok	Podieľové CP a podiely v prepojených ÚJ	Podieľové CP a podiely s podielovou účasťou orporených ÚJ	Ostatné realizovateľné cenné papiere	Pôžičky prepojeným ÚJ	Pôžičky v rámci podielovej účasti okrem prepojených ÚJ	Ostatné pôžičky	Dlhové CP a Ostatný DFM	Pôžičky a ostatný DFM s dobou splatnosti najviac jeden rok	Účty v bankách s dobou viazanosti dlhšou ako jeden rok	Obstarávaný DFM	Poskytnuté preddavky na DFM	Spolu
Prvotné ocenenie												
Stav k												
1.1.2024	0	0	0	0	0	0	0	0	1 026	0	0	1 026
Prírastky	0	0	0	0	0	0	0	0	1	0	0	0
Úbytky	0	0	0	0	0	0	0	0	0	0	0	0
Presuny	0	0	0	0	0	0	0	0	0	0	0	0
Stav k												
31.12.2024	0	0	0	0	0	0	0	0	1 027	0	0	1 027
Opravné položky												
Stav k												
1.1.2024	0	0	0	0	0	0	0	0	0	0	0	0
Prírastky	0	0	0	0	0	0	0	0	0	0	0	0
Úbytky	0	0	0	0	0	0	0	0	0	0	0	0
Presuny	0	0	0	0	0	0	0	0	0	0	0	0
Stav k												
31.12.2024	0	0	0	0	0	0	0	0	0	0	0	0
Účtovná hodnota												
Stav k												
1.1.2024	0	0	0	0	0	0	0	0	1 026	0	0	1 026
Stav k												
31.12.2024	0	0	0	0	0	0	0	0	1 027	0	0	1 027

Informácie za predchádzajúce účtovné obdobie sú uvedené v nasledujúcej tabuľke:

Dlhodobý finančný majetok	Podielové CP a podiely v prepojených ÚJ	Podielové CP a podiely s podielovou účasťou orkom prepojených ÚJ	Ostatné realizovateľné cenné papiere	Pôžičky prepojeným ÚJ	Pôžičky v rámci podielovej účasti okrem prepojených ÚJ	Ostatné pôžičky	Dlhové CP a Ostatný DFM	Pôžičky a ostatný DFM s dobou splatnosti najviac jeden rok	Účty v bankách s dobou viazanosti dlhšou ako jeden rok	Obstarávaný DFM	Poskytnuté preddavky na DFM	Spolu
Prvotné ocenenie												
Stav k												
1.1.2023	0	0	0	0	0	0	0	0	1 026	0	0	1 025
Prírastky	0	0	0	0	0	0	0	0	0	0	0	1
Úbytky	0	0	0	0	0	0	0	0	0	0	0	0
Presuny	0	0	0	0	0	0	0	0	0	0	0	0
Stav k												
31.12.2023	0	0	0	0	0	0	0	0	1 026	0	0	1 026
Opravné položky												
Stav k												
1.1.2023	0	0	0	0	0	0	0	0	0	0	0	0
Prírastky	0	0	0	0	0	0	0	0	0	0	0	0
Úbytky	0	0	0	0	0	0	0	0	0	0	0	0
Presuny	0	0	0	0	0	0	0	0	0	0	0	0
Stav k												
31.12.2023	0	0	0	0	0	0	0	0	0	0	0	0
Účtovná hodnota												
Stav k												
1.1.2023	0	0	0	0	0	0	0	0	1 026	0	0	1 025
Stav k												
31.12.2023	0	0	0	0	0	0	0	0	1 026	0	0	1 026

Účtami v bankách s dobou viazanosti dlhšou ako jeden rok môže Spoločnosť voľne disponovať.

3. Zásoby

K 31.decembru 2024 spoločnosť vytvorila opravné položky na zásoby v hodnote 9 843 EUR.

Zásoby	Stav k 1.1.2024	Tvorba OP	Zúčtovanie OP z dôvodu zániku opod- statnenosti	Zúčtovanie OP z dô- vodu vyra- denia ma- jetku z úč- tovníctva	Stav k 31.12.2024
Materiál	60 965		9 529		51 436
Nedokončená výroba a polotovary vlast- nej výroby	3 167	196			3 363
Výrobky	24 268	9 647			33 915
Zvieratá	0				0
Tovar	169 451		7 694		161 757
Nehnutelnosť na predaj	0				0
Poskytnuté preddavky na zásoby	0				0
Zásoby spolu	257 851	9 843	17 223	0	250 471

Informácie za predchádzajúce účtovné obdobie sú uvedené v nasledujúcej tabuľke:

Zásoby	Stav k 1.1.2023	Tvorba OP	Zúčtovanie OP z dôvodu zániku opod- statnenosti	Zúčtovanie OP z dô- vodu vyra- denia ma- jetku z úč- tovníctva	Stav k 31.12.2023
Materiál	63 945	0	2 980	0	60 965
Nedokončená výroba a polotovary vlast- nej výroby	0	3 167	0	0	3 167
Výrobky	7 976	16 292	0	0	24 268
Zvieratá	0	0	0	0	0
Tovar	87 919	81 532	0	0	169 451
Nehnutelnosť na predaj	0	0	0	0	0
Poskytnuté preddavky na zásoby	0	0	0	0	0
Zásoby spolu	159 840	100 991	2 980	0	257 851

4. Pohľadávky

Dlhodobé pohľadávky Spoločnosti sú v lehote splatnosti. Veková štruktúra krátkodobých pohľadávok Spoločnosti k 31.12.2024 je uvedená v nasledujúcej tabuľke:

Názov položky	V lehote splatnosti	Po lehote splatnosti	Pohľadávky spolu
Krátkodobé pohľadávky z obchodného styku, z toho:	4 791 032	229 154	5 020 186
Pohľadávky voči prepojeným účtovným jednotkám	3 528 136	28 109	3 556 245
Pohľadávky v rámci podielovej účasti okrem pohľadávok voči prepojeným účtovným jednotkám			0
Ostatné pohľadávky z obchodného styku	1 262 896	201 045	1 463 941
Ostatné krátkodobé pohľadávky, z toho:	8 059 558	0	8 059 558
Čistá hodnota zákazky			0
Pohľadávky voči prepojeným účtovným jednotkám	7 729 545		7 729 545
Pohľadávky v rámci podielovej účasti okrem pohľadávok voči prepojeným účtovným jednotkám			0
Pohľadávky voči spoločníkom, členom a združeniu			0
Sociálne poistenie			0
Daňové pohľadávky a dotácie	323 124		323 124
Pohľadávky z derivátových operácií			0
Iné pohľadávky	6 889		6 889
Krátkodobé pohľadávky spolu	12 850 590	229 154	13 079 744

Informácie za predchádzajúce účtovné obdobie sú uvedené v nasledujúcej tabuľke:

Názov položky	V lehote splatnosti	Po lehote splatnosti	Pohľadávky spolu
Krátkodobé pohľadávky z obchodného styku, z toho:	3 182 051	369 944	3 551 995
Pohľadávky voči prepojeným účtovným jednotkám	2 598 685	54 763	2 653 448
Pohľadávky v rámci podielovej účasti okrem pohľadávok voči prepojeným účtovným jednotkám	0	0	0
Ostatné pohľadávky z obchodného styku	604 052	294 495	898 547
Ostatné krátkodobé pohľadávky, z toho:	6 433 669	0	6 433 669
Čistá hodnota zákazky			0
Pohľadávky voči prepojeným účtovným jednotkám	6 146 665	0	6 146 665
Pohľadávky v rámci podielovej účasti okrem pohľadávok voči prepojeným účtovným jednotkám	0	0	0
Pohľadávky voči spoločníkom, členom a združeniu	0	0	0
Sociálne poistenie	0	0	0
Daňové pohľadávky a dotácie	280 967	0	280 967
Pohľadávky z derivátových operácií	0	0	0
Iné pohľadávky	6 037	0	6 037
Krátkodobé pohľadávky spolu	9 615 720	369 944	9 985 663

5. Opravná položka k pohľadávkam

Pohľadávky	Stav k 1.1.2024	Tvorba OP	Zúčtova- nie OP z dôvodu zániku opodstat- nenosti	Zúčtova- nie OP z dôvodu vyradenia majetku z účtovníc- tva	Stav k 31.12.2024
Dlhodobé pohľadávky z obchodného styku, z toho:	0	0	0	0	0
Ostatné dlhodobé pohľadávky, z toho:	0	0	0	0	0
Dlhodobé pohľadávky spolu	0	0	0	0	0
Krátkodobé pohľadávky z obchodného styku, z toho:	19 272	6 737	0	0	26 009
Pohľadávky voči prepojeným účtovným jednotkám	0	0	0	0	0
Pohľadávky v rámci podielovej účasti okrem pohľadávok voči prepojeným účtovným jednotkám	0	0	0	0	0
Ostatné pohľadávky z obchodného styku	19 272	6 737	0	0	26 009
Ostatné krátkodobé pohľadávky, z toho:	0	0	0	0	0
Krátkodobé pohľadávky spolu	19 272	6 737	0	0	26 009

6. Poskytnuté pôžičky

Prehľad poskytnutých pôžičiek je uvedený v nasledujúcej tabuľke:

Názov položky	Mena	Úrok p. a. v %	Dátum splatnosti	Suma istiny v mene EUR	
				k 31.12.2024	k 31.12.2023
Krátkodobé pôžičky:					
Cash Pool account SEB AG	EUR	3 M Euribor	Na požiadanie	7 729 545	6 146 665
Spolu					

7. Odložená daňová pohľadávka

Informácie o výpočte odloženej daňovej pohľadávky a iné doplňujúce informácie k odloženej dani sú uvedené v poznámkach v bode 6 na strane 22.

8. Finančné účty

Finančnými účtami môže Spoločnosť voľne disponovať.

9. Časové rozlíšenie

Jednotlivé položky časového rozlíšenia sú uvedené v nasledujúcej tabuľke:

Opis položky časového rozlíšenia	Stav k 31.12.2024	Stav k 31.12.2023
Náklady budúcich období dlhodobé, z toho:	0	0
	0	0
	0	0
	0	0
	0	0
Náklady budúcich období krátkodobé, z toho:	38 920	56 385
Poistné	24 320	18 902
Predplatné	7 348	6 410
Softvér	1 680	
Členský poplatok	3 153	
Leasing	2 419	31 073
Príjmy budúcich období dlhodobé, z toho:	0	0
	0	0
	0	0
	0	0
	0	0
Príjmy budúcich období krátkodobé, z toho:	1 866	10 127
Prefakturácia -odkup odpadovej ocele a plastov	1 798	1 526
Prefakturácia prepravy prázdnych paliet	2 812	8 601
Dobropis na zákazníka OC IMP Klima	-3 029	0
Ostatné	285	0
Spolu	40 786	66 512

VLASTNÉ IMANIE A ZÁVÄZKY

10. Vlastné imanie

Informácie o pohyboch vo vlastnom imaní a iné dodatočné informácie o vlastnom imaní Spoločnosti sú uvedené v poznámkach v bode 1 na strane 26.

11. Sociálny fond

Tvorba a čerpanie sociálneho fondu v priebehu účtovného obdobia sú uvedené v nasledujúcej tabuľke:

Názov položky	2024	2023
Začiatkový stav sociálneho fondu	16 025	17 443
Tvorba sociálneho fondu na ťarchu nákladov	46 994	40 325
Tvorba sociálneho fondu zo zisku	0	0
Ostatná tvorba sociálneho fondu	0	0
Tvorba sociálneho fondu spolu	46 994	40 325
Čerpanie sociálneho fondu	47 427	41 743
Konečný zostatok sociálneho fondu	15 592	16 025

12. Závazky

Štruktúra záväzkov podľa zostatkovej doby splatnosti k 31. decembru 2024:

Názov položky	Závazky so zostatkovou dobou splatnosti			Závazky po lehote splatnosti	Spolu záväzky
	viac ako päť rokov	jeden rok až päť rokov	do jedného roka		
Dlhodobé záväzky z obchodného styku:	0	33 148	0	0	33 148
Ostatné dlhodobé záväzky, z toho:	0	33 148	0	0	33 148
Závazky zo sociálneho fondu	0	15 592		0	15 592
Ostatné dlhodobé záväzky		17 556			
Dlhodobé záväzky spolu	0	33 148	0	0	33 148
Krátkodobé záväzky z obchodného styku, z toho:	0	0	6 770 421	284 503	7 054 924
Závazky voči prepojeným účtovným jednotkám	0	0	3 238 221	132 189	3 370 410
Ostatné záväzky z obchodného styku	0	0	3 532 200	152 314	3 684 514
Ostatné krátkodobé záväzky, z toho:	0	0	1 211 540	0	1 211 540
Závazky voči zamestnancom	0	0	403 210		403 210
Závazky zo sociálneho poistenia	0	0	238 607		238 607
Daňové záväzky a dotácie	0	0	584 956		584 956
Iné záväzky	0	0	-15 233		-15 233
Krátkodobé záväzky spolu	0	0	7 981 961	284 503	8 266 464

Informácie za predchádzajúce účtovné obdobie sú uvedené v nasledujúcej tabuľke:

Názov položky	Závazky so zostatkovou dobou splatnosti			Závazky po lehote splatnosti	Spolu záväzky
	viac ako päť rokov	jeden rok až päť rokov	do jedného roka		
Dlhodobé záväzky z obchodného styku:	0	16 025	0	0	16 025
Ostatné dlhodobé záväzky, z toho:	0	16 025	0	0	16 025
Závazky zo sociálneho fondu	0	16 025		0	16 025
Dlhodobé záväzky spolu	0	16 025	0	0	16 025
Krátkodobé záväzky z obchodného styku, z toho:	0	0	4 179 901	0	4 179 901
Závazky voči prepojeným účtovným jednotkám	0	0	1 773 465		1 773 465
Ostatné záväzky z obchodného styku	0	0	2 406 436	0	2 406 436
Ostatné krátkodobé záväzky, z toho:	0	0	829 525	0	829 525
Závazky voči zamestnancom	0	0	314 303	0	314 303
Závazky zo sociálneho poistenia	0	0	190 605	0	190 605
Daňové záväzky a dotácie	0	0	325 817	0	325 817
Iné záväzky	0	0	-1 200	0	-1 200
Krátkodobé záväzky spolu	0	0	5 009 426	0	5 009 426

13. Závazky z finančného prenájmu (u nájomcu)

Spoločnosť nemá žiadne záväzky z finančného prenájmu k 31. decembru 2024.

14. Rezervy

Prehľad pohybu rezerv za rok 2024 je uvedený v nasledujúcej tabuľke:

Názov položky	Stav k 1.1.2024	Tvorba	Použitie	Zrušenie	Stav k 31.12.2024
Dlhodobé rezervy, z toho:	0	0	0	0	0
Krátkodobé rezervy, z toho:	477 487	858 989	457 487	0	878 989
<i>Zákonné krátkodobé rezervy, z toho:</i>	<i>138 091</i>	<i>125 216</i>	<i>138 091</i>	<i>-</i>	<i>125 216</i>
Mzdy za nevyčerpané dovolenky	138 091	125 216	138 091		125 216
<i>Ostatné krátkodobé rezervy, z toho:</i>	<i>339 396</i>	<i>733 773</i>	<i>319 396</i>	<i>0</i>	<i>753 773</i>
Odmeny	236 645	265 026	236 645		265 026
Nevyfakturované dodávky	42 458	41 200	42 458		41 200
Reklamácie	20 000	342 488	0		362 488
Audit	10 100	11 440	10 100		11 440
Ostatné	30 193	73 619	30 193		73 619
Rezervy spolu	477 487	858 989	457 487	0	878 989

Informácie za predchádzajúce účtovné obdobie sú uvedené v nasledujúcej tabuľke:

Názov položky	Stav k 1.1.2023	Tvorba	Použitie	Zrušenie	Stav k 31.12.2023
Dlhodobé rezervy, z toho:	0	0	0	0	0
<i>Zákonné dlhodobé rezervy, z toho:</i>	<i>0</i>	<i>0</i>	<i>0</i>	<i>0</i>	<i>0</i>
<i>Ostatné dlhodobé rezervy, z toho:</i>	<i>0</i>	<i>0</i>	<i>0</i>	<i>0</i>	<i>0</i>
Krátkodobé rezervy, z toho:	420 362	457 487	400 362	0	477 487
<i>Zákonné krátkodobé rezervy, z toho:</i>	<i>103 429</i>	<i>138 091</i>	<i>103 429</i>	<i>0</i>	<i>138 091</i>
Mzdy za nevyčerpané dovolenky	103 429	138 091	103 429		138 091
<i>Ostatné krátkodobé rezervy, z toho:</i>	<i>316 933</i>	<i>319 396</i>	<i>296 933</i>	<i>0</i>	<i>339 396</i>
Odmeny	226 463	236 645	226 463		236 645
Nevyfakturované dodávky	23 753	42 458	23 753		42 458
Audit	14 000	10 100	14 000		10 100
Ostatné	52 717	30 193	32 717		50 193
Rezervy spolu	420 362	457 487	400 362	0	477 487

INFORMÁCIE, KTORÉ DOPLŇUJÚ A VYSVETLUJÚ POLOŽKY VÝKAZU ZISKOV A STRÁT

15. Čistý obrat

Infomácie o štruktúre čistého obratu Spoločnosti sú uvedené v nasledujúcej tabuľke:

Názov položky	2024	2023
Tržby za vlastné výrobky	44 307 007	42 905 376
Tržby z predaja služieb	1 270 411	1 255 271
Tržby za tovar	13 630 419	13 007 855
Čistý obrat celkom	59 207 837	57 168 502

VÝNOSY

16. Tržby za vlastné výkony a tovar

Tržby za vlastné výkony a tovar podľa typov výrobkov, tovarov, služieb a iných činností Spoločnosti, a podľa hlavných geografických oblastí odbytu sú uvedené v nasledujúcej tabuľke:

Oblasť od- bytu	Vzduchové filtre - vlastná výroba		Vzduchové filtre - naku- povaný tovar		Služby		Spolu	
	2024	2023	2024	2023	2024	2023	2024	2023
Slovensko EU a tretie štáty mimo Camfil sku- piny	476 075	555 306	661 472	602 077	14 230	18 112	1 151 777	1 175 495
Camfil sku- pina	2 826 337	2 821 975	4 515 047	4 158 825	160 639	140 824	8 436 926	8 077 134
Spolu	41 004 595	39 528 095	8 453 900	8 246 954	1 095 542	1 096 334	49 619 134	47 915 873
	44 307 007	42 905 376	13 630 419	13 007 856	1 270 411	1 255 270	59 207 837	57 168 502

17. Zmena stavu zásob vlastnej výroby

Zmena stavu zásob vlastnej výroby vo výkaze ziskov a strát predstavuje zníženie o výšku 129 460 EUR. Vychádzajúc zo súvahových položiek dosahuje zníženie výšku 98 888 EUR, ako je to uvedené v nasledujúcej tabuľke:

Názov položky	Stav k	Stav k	Stav k	Zmena stavu vnútroorgani- začných zásob	
	31.12.2024	31.12.2023	1.1.2023	2024	2023
Nedokončená výroba a polotovary vlast- nej výroby	179 760	193 488	217 670	-13 728	-24 182
Výrobky	802 632	887 792	942 521	-85 160	-118 383
Zvieratá		0	0		0
Spolu	982 392	1 081 280	1 160 191	-98 888	-142 565
Manká a škody					
Dary					
Iné	x	x	x	-30 572	-7 367
Zmena stavu vnútroorganizačných zá- sob vo výkaze ziskov a strát	x	x	x	-129 460	-149 932

18. Ostatné výnosy z hospodárskej a finančnej činnosti

Informácie o výnosoch pri aktivácii nákladov a o výnosoch z hospodárskej činnosti a finančnej činnosti sú uvedené nižšie:

Názov položky	2024	2023
Významné položky pri aktivácii nákladov, z toho:	3 038	25 200
Aktivácia hmotného majetku	3 038	25 200
Ostatné významné položky výnosov z hospodárskej činnosti, z toho:	525 500	467 059
Predaj materiálu	343 765	341 791
Rozpustenie 326	164 269	
Zhodnotenie odpadu	17 466	31 075
Dotácie energia a plyn		84 808
Predaj dlhodobého majetku		9 385
Finančné výnosy, z toho:	223 626	147 707
<i>Kurzové zisky, z toho:</i>	30 613	53 866
kurzové zisky ku dňu, ku ktorému sa zostavuje účtovná závierka		0
<i>Ostatné významné položky finančných výnosov, z toho:</i>		1
Výnosové úroky	193 013	93 841

NÁKLADY

Náklady z hospodárskej a finančnej činnosti

Prehľad nákladov Spoločnosti z hospodárskej a finančnej činnosti okrem osobným nákladov je uvedený v nasledujúcej tabuľke:

Názov položky	2024	2023
Náklady za poskytnuté služby, z toho:	10 466 955	9 816 802
<i>Náklady voči audítorovi, auditorskej spoločnosti, z toho:</i>	26 580	22 681
náklady za overenie individuálnej účtovnej závierky	25 380	19 851
daňové poradenstvo	1 200	2 830
ostatné neauditorské služby		
<i>Ostatné významné položky nákladov za poskytnuté služby, z toho:</i>	10 440 375	9 794 121
Preprava	1 585 820	1 571 963
Nájomné	112 382	104 946
Právne, ekonomické a iné poradenstvo	17 588	13 385
Náklady na IT	926 657	788 515
Manažérske poplatky	5 512 256	4 995 533
Opravy a udržiavanie	159 813	296 565
Provízie	126 314	95 669
Školenia	81 390	84 812
Operatívny lízing	379 118	146 733
Spracovanie odpadu	96 115	87 885
Ostatné	1 442 922	1 608 115
Ostatné významné položky nákladov z hospodárskej činnosti, z toho:	678 711	376 115
Predaj materiálu	289 832	313 293
Záručné opravy	175 151	-10 537
Poistné	82 089	72 535
Ostatné	131 639	824
Finančné náklady, z toho:	108 980	106 301
<i>Kurzové straty, z toho:</i>	94 105	87 627
realizované	92 735	74 543
nerealizované	1 370	13 084
<i>Ostatné významné položky finančných nákladov, z toho:</i>	14 875	18 674
Bankové poplatky	14 875	18 674

19. Osobné náklady

Prehľad osobných nákladov Spoločnosti je uvedený v nasledujúcej tabuľke:

Názov položky	2024	2023
Osobné náklady, z toho:	7 714 227	6 714 137
Mzdy	5 433 877	4 722 908
Ostatné náklady na závislú činnosť	25 584	20 147
Sociálne poistenie	1 655 669	1 499 378
Zdravotné poistenie	592 696	465 816
Sociálne zabezpečenie	6 401	5 888

20. Dane

Informácie o dočasných rozdieloch a výpočte odloženej dane:

Názov položky	Stav k 31.12.2023	Stav k 31.12.2024
Dlhodobý majetok	-2 590 744	-2 558 291
Zásoby	257 851	250 470
Pohľadavky	19 272	26 009
Rezervy	307 806	742 911
Daňové straty	0	
Dodávky po zaplatení	1 337 198	1 809 404
Nevyužitá daňová odpočty	0	
Ostatné	0	
Celkom	-668 617	270 503
Sadzba dane z príjmov (v %) *	21%	24%
Odložený daňový záväzok vypočítaný	-140 409	64 921
Odložený daňový záväzok	140 409	0

Odsúhlasenie vzťahu medzi splatnou daňou z príjmov, odloženou daňou z príjmov a výsledkom hospodárenia pred zdanením je uvedené v nasledujúcej tabuľke:

Názov položky	2024			2023		
	Základ dane	Daň	Daň v %	Základ dane	Daň	Daň v %
Výsledok hospodárenia pred zdanením, z toho:	7 331 962			6 837 342		
teoretická daň		1 539 712	21%		1 435 842	21%
Daňovo neuznané náklady	171 482	36 011		208 016	43 683	
Výnosy nepodliehajúce dani		0			0	
Umorenie daňovej straty		0			0	
Zmena sadzby dane		-8 115			0	
Daňovo pripočítateľné položky		0			0	
Iné		4 003		-391 629	-82 242	
Spolu		1 571 611	21,44%		1 397 283	20,44%
Splatná daň z príjmov		1 776 941	24,24%		1 310 872	19,17%
Odložená daň z príjmov		-205 330	-2,80%		86 411	1,26%
Celková daň z príjmov		1 571 611	21,44%		1 397 283	20,44%

Ďalšie informácie k odloženým daniam:

	2024 EUR	2023 EUR
Suma odloženej daňovej pohľadávky účtovanej v bežnom účtovnom období ako náklad alebo výnos vyplývajúca zo zmeny sadzby dane z príjmov	8 115	0
Suma odloženého daňového záväzku účtovaného v bežnom účtovnom období ako náklad alebo výnos vyplývajúca zo zmeny sadzby dane z príjmov	0	0
Suma odloženej daňovej pohľadávky účtovaná v bežnom účtovnom období týkajúca sa umorenia daňovej straty nevyužitých daňových odpočtov a iných nárokov, ako aj, dočasných rozdielov predchádzajúcich účtovných období, ku ktorým sa v predchádzajúcich účtovných obdobiach odložená daňová pohľadávka neúčtovala	0	0
Suma odloženého daňového záväzku, ktorý vznikol z dôvodu neúčtovania tej časti odloženej daňovej pohľadávky v bežnom účtovnom období, o ktorej sa účtovalo v predchádzajúcich účtovných obdobiach	0	0
Suma neuplatneného umorenia daňovej straty, nevyužitých daňových odpočtov a iných nárokov a odpočítateľných dočasných rozdielov, ku ktorým nebola účtovaná odložená daňová pohľadávka	0	0
Odložená daň z príjmov, ktorá sa vzťahuje k položkám účtovaným priamo na účty vlastného imania, bez účtovania na účty nákladov a výnosov	0	0

INFORMÁCIE O INÝCH AKTÍVACH A INÝCH PASÍVACH

21. Podmienené záväzky

Vzhľadom na to, že viaceré oblasti slovenského daňového práva (napr. legislatíva ohľadom transferového oceňovania) doteraz neboli dostatočne overené praxou, existuje neistota v tom, ako ich budú daňové orgány aplikovať. Mieru tejto neistoty nie je možné kvantifikovať a zanikne až potom, keď budú k dispozícii právne precedensy príp. oficiálne interpretácie príslušných orgánov. Vedenie Spoločnosti si nie je vedomé žiadnych okolností, v dôsledku ktorých by jej vznikol v budúcnosti významný náklad.

22. Skutočnosti sledované na podsúvahových účtoch

Spoločnosť eviduje v podsúvahovej evidencii zásoby materiálu od svojho dodávateľa v konsignačnom sklade vo výške 522 410 EUR (2023 : 182 714 EUR).

Názov položky	Stav k 31.12.2024	Stav k 31.12.2023
Prenajatý majetok	0	0
Majetok v nájme (operatívny prenájom)	0	0
Majetok prijatý do úschovy	0	0
Pohľadávky z derivátov	0	0
Záväzky z opcí derivátov	0	0
Odpísané pohľadávky	0	0
Pohľadávky z leasingu	0	0
Záväzky z leasingu	0	0
Zásoby v konsignačnom sklade	522 410	182 714

23. Záväzky z prenájmu

Spoločnosť používa operatívny lízing na prenájom osobných vozidiel.
Prenajíma si tiež skladové priestory.

Budúce záväzky plynúce z:	2025	2026	2027	2028
Operatívneho lízingu	87 406	77 228	42 921	4 354
Z prenájmu externého skladového priestoru	84 939	0	0	0
Spolu	174 778	171 367	76 291	42 199

TRANSAKČIE SO SPRIAZNENÝMI STRANAMI

Spriaznenými osobami Spoločnosti sú spriaznené účtovné jednotky v skupine, ako aj ich štatutárne orgány, riaditelia a výkonní riaditelia.

24. Transakcie medzi Spoločnosťou a spriaznenými osobami

Charakteristika transakcie	Spriaznená osoba	2024	2023
Nákup majetku	Materská účtovná jednotka	967 936	0
	Ostatné spriaznené strany	168 861	16 219
Nákup zásob	Materská účtovná jednotka	148 402	82 739
	Ostatné spriaznené strany	5 264 347	4 461 135
Predaj zásob	Materská účtovná jednotka	2 212	16 707
	Ostatné spriaznené strany	49 734 944	48 041 932
Nákup služieb	Materská účtovná jednotka	5 938 257	5 422 087
	Ostatné spriaznené strany	790 245	737 819
Predaj služieb	Materská účtovná jednotka	274 972	281 063
	Ostatné spriaznené strany	786 996	815 272
	Spriaznená osoba	Stav k 31.12.2024	Stav k 31.12.2023
Závazky z obchodného styku	Materská účtovná jednotka	1 641 971	1 193 468
	Ostatné spriaznené strany	1 728 439	579 997
Pohľadávky z obchodného styku	Materská účtovná jednotka	97 561	72 136
	Ostatné spriaznené strany	3 458 684	2 581 312
Poskytnuté pôžičky	Materská účtovná jednotka	7 729 545	6 146 665
Licencie	Materská účtovná jednotka	0	0
	Ostatné spriaznené strany	0	0

25. Príjmy a výhody členov štatutárneho orgánu, dozorného orgánu a iného orgánu

Kľúčovým manažmentom sú osoby, ktoré majú právomoc a zodpovednosť za plánovanie, riadenie a kontrolu činnosti účtovnej jednotky, priamo alebo nepriamo, vrátane každého výkonného riaditeľa alebo iného riaditeľa účtovnej jednotky.

Členovia štatutárneho, dozorného a iného orgánu spoločnosti nepoberali žiadne príjmy za výkon svojej funkcie člena tohto orgánu ani im neboli poskytnuté žiadne pôžičky alebo záruky.

PREHLAD POHYBOV VLASTNÉHO IMANIA

26. Vlastné imanie

Prehľad pohybu vlastného imania v priebehu bežného a predchádzajúceho účtovného obdobia je uvedený v nasledujúcich tabuľkách:

Položka vlastného imania	Stav k 1.1.2024	Prírastky	Úbytky	Presuny	Stav k 31.12.2024
Základné imanie	13 674 806			0	13 674 806
Ostatné kapitálové fondy	0			0	0
Zákonný rezervný fond a nedeliteľný fond	1 367 481			0	1 367 481
Nerozdelený zisk minulých rokov	1 011 395			440 058	1 451 453
Neuhradená strata minulých rokov	0			0	0
Výsledok hospodárenia bežného účtovného obdobia	5 440 059	5 760 351	5 000 000	-440 059	5 760 351
Vlastné imanie spolu	21 493 741	5 760 351	5 000 000	0	22 254 091

Položka vlastného imania	Stav k 1.1.2023	Prírastky	Úbytky	Presuny	Stav k 31.12.2023
Základné imanie	13 674 806			0	13 674 806
Ostatné kapitálové fondy	0			0	0
Zákonný rezervný fond a nedeliteľný fond	1 367 481			0	1 367 481
Nerozdelený zisk minulých rokov	427 075	584 319		0	1 011 395
Neuhradená strata minulých rokov	0			0	0
Výsledok hospodárenia bežného účtovného obdobia	3 584 319	5 440 059	3 584 319		5 440 059
Vlastné imanie spolu	19 053 681	6 024 378	3 584 319	0	21 493 741

Hodnota splateného základného imania predstavuje 13 674 806 EUR.

27. Rozdelenie zisku za predchádzajúci rok 2023

Účtovný zisk Spoločnosti za rok 2023 vo výške 5 440 059 EUR bol rozdelený nasledovne:

- 5 000 000 EUR na vyplatenie dividendy spoločníkom.
- 440 059 EUR preúčtovaných na účet Nerozdelený zisk minulých rokov

28. Rozdelenie zisku za bežný rok 2024

Štatutárny orgán navrhuje preúčtovať zisk za rok 2024 vo výške 5 760 351 EUR nasledovne:

- 4 000 000 EUR na vyplatenie dividendy spoločníkom
- 1 760 351 EUR na nerozdelený zisk minulých rokov

PREHLAD PEŇAŽNÝCH TOKOV

Spoločnosť zostavila prehľad peňažných tokov pomocou nepriamej metódy:

Názov položky	2024	2023
Výsledok hospodárenia pred zdanením	7 331 960	6 837 342
<i>Úpravy o nepeňažné operácie:</i>		
Odpisy dlhodobého majetku	2 050 454	1 965 957
Odpis zásob	0	0
Odpis pohľadávky	3 035	0
Zmena stavu opravnej položky k dlhodobému majetku	0	0
Zmena stavu opravnej položky k pohľadávkam	6 737	-34 308
Zmena stavu opravnej položky k zásobám	-7 380	169 602
Zmena stavu rezerv	401 502	57 125
Úrokové náklady (netto)	-193 013	-88 432
Strata / (zisk) z predaja dlhodobého majetku	372	-3 719
Výnosy z dlhodobého finančného majetku	0	0
Ostatné položky nezahrnuté do nepeňažných operácií	-1	-15 422
Zisk z prevádzky pred zmenou pracovného kapitálu	9 593 666	8 888 145
<i>Zmena pracovného kapitálu:</i>		
Úbytok (prírastok) pohľadávok z obchodného styku a časového rozlíšenia	-3 071 389	-3 070 602
Úbytok (prírastok) zásob	116 237	-2 957 278
(Úbytok) prírastok záväzkov a časového rozlíšenia	3 023 976	1 838 174
Iné	0	0
Prevádzkové peňažné toky	9 662 490	4 698 439
Názov položky	2024	2023
Peňažné toky z prevádzkovej činnosti		
Prevádzkové peňažné toky	9 662 490	4 698 439
Zaplatené úroky	0	-5 409
Prijaté úroky	193 012	93 841
Zaplatená daň z príjmov	-1 526 756	-1 271 767
Vyplatené dividendy	-5 000 000	-3 000 000
Príjmy z mimoriadnych položiek	0	0
Ostatné položky nezahrnuté do prevádzkovej činnosti	0	0
Čisté peňažné toky z prevádzkovej činnosti	3 328 746	515 104
Peňažné toky z investičnej činnosti		
Nákup dlhodobého majetku	-3 351 125	-517 105
Príjmy z predaja dlhodobého majetku	0	9 385
Obstaranie finančných investícií	0	0
Poskytnuté dlhodobé pôžičky	0	0
Prijaté dividendy	0	0
Čisté peňažné toky z investičnej činnosti	-3 351 125	-507 720
Peňažné toky z finančnej činnosti		
Príjmy zo zvýšenia základného imania a ostatných kapitálových fondov	0	0
Príjmy / splátky úverov a pôžičiek od bánk	2 190	-752
Príjmy / splátky pôžičiek prijatých od spoločností v Skupine	0	0
Splátky dlhodobých záväzkov	0	0
Čisté peňažné toky z finančnej činnosti	2 190	-752
Kurzové rozdiely k peňažným prostriedkom a ekvivalentom	0	0

Prírastky (úbytky) peňažných prostriedkov a peňažných ekvivalentov	-20 189	6 632
Peňažné prostriedky a peňažné ekvivalenty na začiatku roka	29 415	22 783
Peňažné prostriedky a peňažné ekvivalenty na konci roka	9 226	29 415

Peňažné prostriedky

Peňažnými prostriedkami (angl. cash) sa rozumie peňažná hotovosť, ekvivalenty peňažnej hotovosti, peňažné prostriedky na bežných účtoch v bankách alebo pobočkách zahraničných bánk, kontokorentný účet a časť zostatku účtu peniaze naceste, ktorý sa viaže k prevodu medzi bežným účtom a pokladnicou alebo medzi dvoma bankovými účtami.

Peňažné ekvivalenty

Peňažnými ekvivalentmi (angl. cash equivalents) sa rozumie krátkodobý finančný majetok zameniteľný za vopred známu sumu peňažných prostriedkov, pri ktorom nie je riziko výraznej zmeny jeho hodnoty v najbližších troch mesiacoch odo dňa, ku ktorému sa zostavuje účtovná závierka, napríklad termínované vklady na bankových účtoch, ktoré sú uložené najviac na trojmesačnú výpovednú lehotu, likvidné cenné papiere určené na obchodovanie, prioritné akcie obstarané účtovnou jednotkou, ktoré sú splatné do troch mesiacov odo dňa, ku ktorému sa zostavuje účtovná závierka.

VÝROČNÁ SPRÁVA SPOLOČNOSTI



Camfil s.r.o.
Priemyselný park Géňa
Ul. E. Sachsa 8

IČO: 36 650 935

1. január - 31. december 2024

OBSAH

ZÁKLADNÉ INFORMÁCIE O SPOLOČNOSTI	2
IDENTIFIKAČNÉ ÚDAJE	3
ORGÁNY A SPOLOČNÍCI SPOLOČNOSTI	3
ORGANIZAČNÁ ŠTRUKTÚRA SPOLOČNOSTI	4
FIREMNÉ HODNOTY	4
VÝSKUM A VÝVOJ	5
NAJVÝZNAMNEJŠIE UDALOSTI V ROKU 2024	7
SPRÁVA VEDENIA SPOLOČNOSTI ZA OBDOBIE 1-12/2024	8
1. VÝSLEDOK HOSPODÁRENIA ZA MINULÉ A BEŽNÉ ÚČTOVNÉ OBDOBIE	8
2. VÝKONY	9
3. NÁKLADY	10
4. DLHODOBÝ MAJETOK	11
5. ĽUDSKÉ ZDROJE	11
6. RIZIKÁ A NEISTOTY	11
NÁVRH NA ROZDELENIE ZISKU ZA OBDOBIE 1. JANUÁR – 31. DECEMBER 2024	11
UDALOSTI OSOBITNÉHO VÝZNAMU, KTORÉ NASTALI PO SKONČENÍ ÚČTOVNÉHO OBDOBIA, ZA KTORÉ SA ZOSTAVUJE	
VÝROČNÁ SPRÁVA	12
VÝHLAD ČINNOSTI SPOLOČNOSTI NA ROK 2025	12
HLAVNÉ ÚDAJE ÚČTOVNEJ ZÁVIERKY	13

Prílohy:

- **Účtovná závierka spoločnosti zostavená k 31. decembru 2024**

ZÁKLADNÉ INFORMÁCIE O SPOLOČNOSTI

Skupina Camfil už viac ako pol storočia pomáha ľuďom dýchať čistejší vzduch. Ako popredný výrobca prémiových riešení pre čistý vzduch poskytujeme komerčné a priemyselné systémy na filtráciu vzduchu a kontrolu znečistenia ovzdušia, ktoré zvyšujú produktivitu pracovníkov a zariadení, minimalizujú spotrebu energie a sú prínosom pre ľudské zdravie a životné prostredie. Pevne veríme, že najlepšie riešenia pre našich zákazníkov sú najlepšie riešenia pre našu planétu. Preto každým krokom na ceste - od návrhu po dodávku a po celý životný cyklus výrobku - zvažíme vplyv toho, čo robíme, na ľudí a na svet okolo nás. Prostredníctvom nového prístupu k riešeniu problémov, inovatívne dizajnu, presnej kontrole procesov a silnému zameraniu na zákazníkov sa snažíme zachovať viac, spotrebovať menej a nájsť lepšie spôsoby - aby sme všetci dýchali ľahšie.


Koncern Camfil s hlavným vedením v Štokholme zamestnáva približne 5 200 zamestnancov a hodnota predaja sa pohybuje vo výške 9,8 miliárd SEK. Takmer 98% predaja predstavujú medzinárodné trhy.

Hlavnou činnosťou skupiny je poskytovať zákazníkom trvalo udržateľné špičkové produkty vzduchovej filtrácie a služby prostredníctvom štyroch hlavných obchodných segmentov : Filtre (FIL), Elektrické systémy a plynové turbíny (CPS), Priemyselné filtračné komorové jednotky (APC) a Molekulárno kontaminačná kontrola (MCC).

V rámci zavádzania vysoko efektívnych výrobných jednotiek, spustil koncern v roku 2007 novú prevádzku aj v priemyselnom parku Levice, v roku 2017 v rámci novej investície, došlo k rozšíreniu výroby o nové produktové portfólio. V tom istom roku bolo v Leviciach zriadené európske centrum technickej podpory a predaja (European Metal Center) špeciálnych oceľových výrobkov (housingov) spĺňajúcich požiadavky pre extrémne čisté prevádzky.

Levický závod sa špecializuje na výrobu vzduchových filtrov nielen do bežných ventilačných systémov, ale aj špeciálnych zariadení s mimoriadnymi nárokmi na čistotu vzduchu, pričom jeho výrobky nachádzajú využitie v kancelárskych budovách, priemyselných závodoch, výskumných laboratóriách, farmaceutickom a medicínskom prostredí, či v elektrotechnike. Svojim zákazníkom ponúka v produktoch vzduchovej filtrácie najlepšiu kvalitu, najdlhšiu životnosť, najnižšie náklady na manipuláciu a údržbu a najvyššiu možnú, energeticky úspornú účinnosť filtrov.

Okrem predaja vlastných výrobkov, spoločnosť realizuje aj externý predaj výrobkov vzduchovej filtrácie nakupovaných v skupine pre zákazníkov v regióne Stredná Európa a Balkán.



IDENTIFIKAČNÉ ÚDAJE

Obchodné meno: Camfil s.r.o. (zmena od 30. apríla 2013, predtým Camfil Farr s.r.o.)
Sídlo: Priemyselný park Géňa, Ul. E. Sachsa 8
 Levice 934 01
IČO: 36 650 935

Spoločnosť Camfil s.r.o. (ďalej len „Spoločnosť“) bola založená 8. júna 2006 a do Obchodného registra bola zapísaná 8. júla 2006 (Obchodný register Okresného súdu v Nitre, oddiel Sro, vložka č. 19276/N). Spoločnosť nemá organizačnú zložku v zahraničí. V roku 2024 Spoločnosť nenadobudla žiadne akcie ani obchodné podiely.

Hlavné činnosti Spoločnosti podľa výpisu z Obchodného registra:

- výroba vzduchových filtrov a zariadení na filtráciu vzduchu
- kúpa tovaru na účely jeho predaja iným prevádzkovateľom živnosti (veľkoobchod)
- kúpa tovaru na účely jeho predaja konečnému spotrebiteľovi (maloobchod)
- činnosť podnikateľských, organizačných a ekonomických poradcov

ORGÁNY A SPOLOČNÍCI SPOLOČNOSTI

Štruktúra spoločníkov k 31. decembru 2024 bola nasledovná:

Meno spoločníka	Podiel na základnom imaní		Výška hlasovacích práv
	v EUR	v percentuálnej výške	
Camfil Aktiebolag, Švédske kráľovstvo	13 661 131	99,9%	99,9%
Camfil Svenska Aktiebolag	13 675	0,1%	0,1%

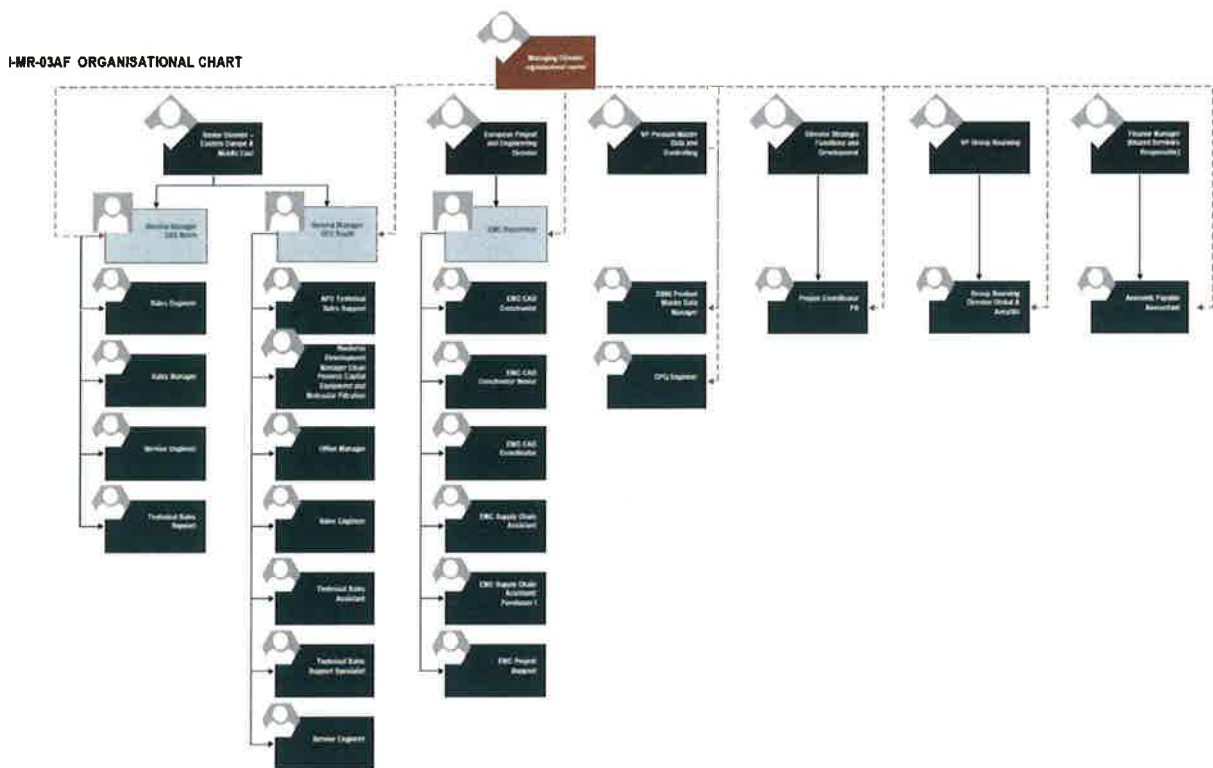
Tabuľka č. 1

Základné imanie Spoločnosti pri založení vo výške 3 319 391,88 EUR bolo splatené formou peňažného vkladu. Na základe rozhodnutia Mimoriadneho valného zhromaždenia v roku 2009 bolo základné imanie navýšené nepeňažným vkladom formou kapitalizácie úveru vo výške 10 355 414,04 EUR.

Konateľ spoločnosti: Ing. Imrich Mészáros

Konateľ koná a podpisuje v mene spoločnosti samostatne.

ORGANIZAČNÁ ŠTRUKTÚRA SPOLOČNOSTI



Firemné hodnoty

Kľúčom k úspechu spoločnosti sú angažovaní ľudia v podnikateľskom prostredí. Naše kľúčové hodnoty vyjadrujú dušu našej spoločnosti a slúžia ako orientačný bod celej skupiny Camfil. Neustále sa usilujeme zaistiť, aby všetci naši zamestnanci chápali kľúčové hodnoty a konali v súlade s nimi.

SPOLAHLIVOSŤ

Sme spoľahliví, pretože poznáme trh, sme čestní a hovoríme pravdu. Naši ľudia, produkty a procesy musia vždy spĺňať - alebo prekonať - dohodnuté výsledky.

ZÁVÄZOK

Vždy pevne stojíme za snahou o čo najlepšie riešenia a vo svojich profesionálnych odvetviach sme na čele technologického a environmentálneho vývoja.

TÍMOVÁ PRÁCA

Spolupráca nás robí silnejšími a zvyšuje spokojnosť zamestnancov na miestnej i celosvetovej úrovni.

SPOKOJNOSŤ ZÁKAZNÍKOV

Klient je pre nás na prvom mieste. Sústreďíme sa na identifikáciu potrieb zákazníka a vytvárame pre neho dlhodobé hodnoty.

LOKÁLNA PRÍTOMNOSŤ

Pochopenie lokálneho kontextu a prítomnosť na miestnych trhoch buduje vzťahy i spokojnosť zákazníkov.



Výskum a vývoj

Spoločnosť vynakladá prostriedky na výskum a vývoj. Tieto činnosti sú centralizované v materskej spoločnosti. Centrum výskumu a vývoja filtračných riešení v Trose je moderným špičkovým pracoviskom, unikátnym v biznise čistého vzduchu. Koncern Camfil má taktiež výskumné centrá vo Francúzsku, Nemecku, Malajzii ako aj Spojených štátoch amerických.



UDRŽATEĽNOSŤ

Od šesťdesiatych rokov sa Camfil venuje podnikaniu udržateľným a zodpovedným spôsobom a našou ambíciou je zlepšovať sa v súlade s očakávaniami zainteresovaných strán a „potrebami planéty“.

To znamená, že sa snažíme zvýšiť náš odtlačok rúk – t. j. náš pozitívny vplyv, poskytovanie čistého vzduchu a zároveň zníženie našej stopy – t. j. naše negatívne vplyvy na ľudí a životné prostredie vo vlastných prevádzkach a v hodnotovom reťazci.

Tvorbu stratégie, vnútropodnikových predpisov a spracovanie konsolidovaného reportu má pod záštitou materská spoločnosť na základe systematickej spolupráce s jednotlivými prevádzkami, pretože udržateľnosť je integrovaná do našich každodenných obchodných a strategických plánov.

NAJVÝZNAMNEJŠIE UDALOSTI V ROKU 2024

Výstavba

Naša materská spoločnosť schválila výstavbu ďalšej výrobnéj haly o rozlohe približne 5200 m². Výstavba sa zahájila v septembri 2024 s plánom ukončenia stavebných prác pred koncom roka 2025.

Nové produktové rady

V prvej polovici roka 2024 sme predstavili novú generáciu produktu - CamCarb – XG, ktorá sa vyznačuje zlepšenými parametrami tlakovej straty a univerzálnosťou uchytenia vo vzduchotechnike.

Na konci roka 2024 sme úspešne dotestovali nový produkt pre EMEA región - CamClose – predfiltračné riešenie pre Power Systems. Stali sme prvými výrobcami v rámci skupiny v Európe.

Do práce na bicykli / pod' pešo

Camfil ochotne nezabúda nastaviť bicykle a zúčastniť sa projektu „Do práce na bicykli“. Celkovo sa zúčastnilo projektu 32 zamestnancov v rozdelení do 8 tímov tento rok. Ušetrili sme tak spolu 1 621 kilogramov CO₂. Rekord v nachodených kilometroch bol ocenený 1. miestom pre tím „Labková patrola“ v rámci SR.

Fotka

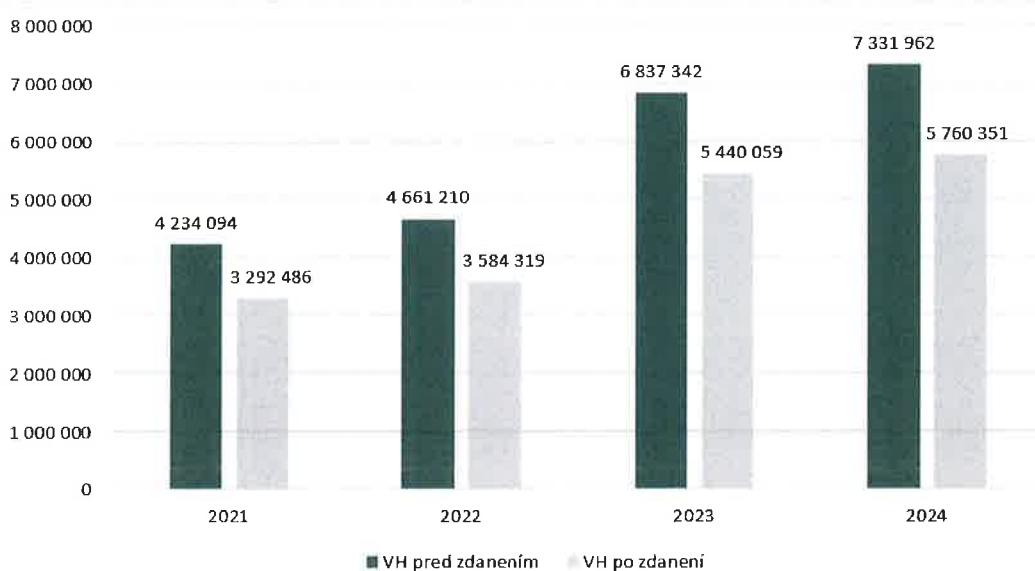
„Strom splnených prianí“ a „Koľko lásky sa zmestí do krabice od topánok“

Tradičiou pre Camfil je účasť na projekte „Strom splnených prianí“ v spolupráci s Detským domovom v Leviciach. Inak tomu nebolo ani v roku 2024.

V predvianočnom čase si ochotne zamestnanci spomenú na miestnych dôchodcov v Domove. Radi ich potešia maličkosťami v rámci projektu „Koľko lásky sa zmestí do krabice od topánok“.

SPRÁVA VEDENIA SPOLOČNOSTI ZA OBDOBIE 1-12/2024**1. VÝSLEDOK HOSPODÁRENIA ZA MINULÉ A BEŽNÉ ÚČTOVNÉ OBDOBIE****Výsledok hospodárenia pred a po zdanení**

	2021	2022	2023	2024
VH pred zdanením	4 234 094	4 661 210	6 837 342	7 331 962
VH po zdanení	3 292 486	3 584 319	5 440 059	5 760 351

**Štruktúra výsledku hospodárenia pred zdanením**

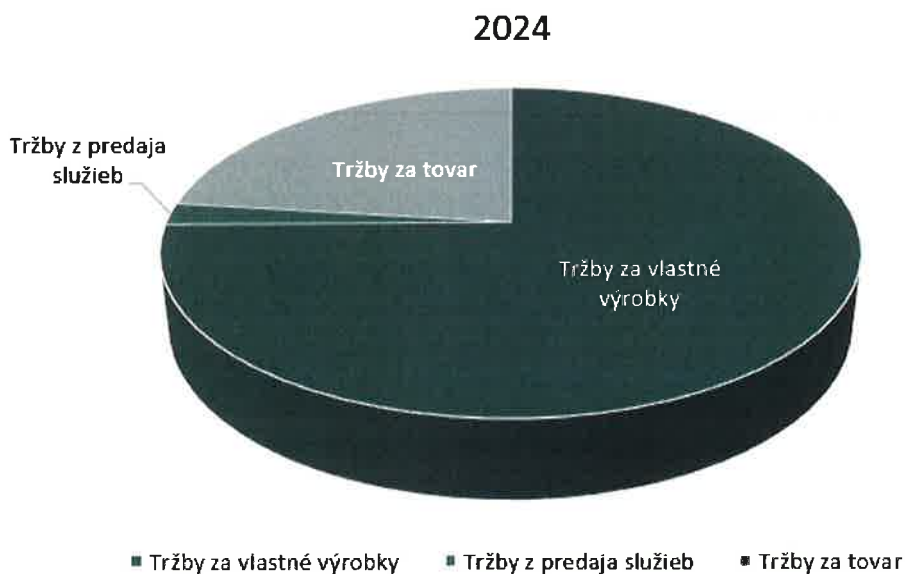
Výsledok hospodárenia	2021	2022	2023	2024
VH z hospodárskej činnosti	4 277 665	4 712 552	6 795 936	7 217 316
VH z finančnej činnosti	-43 571	-51 342	41 406	114 646

2. VÝKONY

V roku 2024 dosiahla spoločnosť Camfil čistý obrat vo výške viac ako 59 mil. EUR, čo predstavuje nárast zhruba o 3,5% oproti minulému roku. Podiel predaných vlastných výrobkov k celkovému obratu v roku 2024 dosiahol úroveň 75%.

Štruktúra výnosov spoločnosti

Názov položky	2021	2022	2023	2024
Tržby za vlastné výkony a tovar, z toho:	40 547 613	39 579 710	57 168 502	59 207 837
Tržby za vlastné výrobky	32 180 185	37 273 441	42 905 376	44 307 007
Tržby z predaja služieb	566 527	1 121 388	1 255 271	1 270 411
Tržby za tovar	7 800 901	1 184 881	13 007 855	13 630 419
Čistý obrat celkom	40 547 613	39 579 710	57 168 502	59 207 837



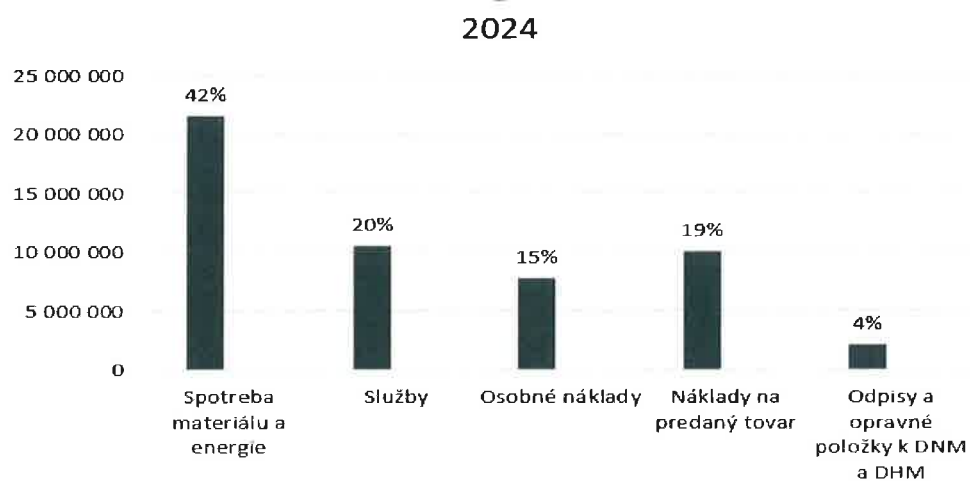
3. NÁKLADY

Štruktúra nákladov spoločnosti

Náklady	2021	2022	2023	2024
Prevádzkové náklady	36 538 790	46 045 603	50 714 893	52 389 599
Finančné náklady	64 523	109 141	106 301	108 980
Daň z príjmov	941 608	1 069 378	1 397 283	1 571 611
Spolu	37 544 921	47 224 122	52 218 477	54 070 190

Najvýznamnejšie položky prevádzkových nákladov

Náklady	2021	2022	2023	2024
Spotreba materiálu a energie	16 311 564	20 138 762	22 578 914	21 481 047
Služby	6 652 657	8 888 660	9 816 802	10 466 955
Osobné náklady	5 371 820	5 833 437	6 714 137	7 714 227
Náklady na predaný tovar	6 295 150	9 027 924	9 092 297	9 971 520
Odpisy a opravné položky k DNM a DHM	1 495 296	1 678 053	1 965 957	2 050 454
Spolu	36 126 487	45 566 836	50 168 107	51 684 203



4. DLHODOBÝ MAJETOK

Spoločnosť v období od 1. januára – 31. decembra 2024 obstarala dlhodobý hmotný majetok v hodnote 1 094 916 EUR a dlhodobý nehmotný majetok v tomto období bol obstaraný v hodnote 4 600 EUR. Do stavieb investovala 270 520 EUR.

5. ĽUDSKÉ ZDROJE

K 31. decembru 2024 mala Spoločnosť 300 zamestnancov

Zaradenie zamestnancov na jednotlivé pracovné pozície bolo nasledovné :

- 182 výrobných zamestnancov
- 81 administratívnych zamestnancov
- 37 režijných zamestnancov vo výrobe

6. RIZIKÁ A NEISTOTY

Spoločnosť riadi vzniknuté riziká operatívne v rámci certifikovaného systému manažérstva kvality. V období od 1. januára – 31. decembra 2024 Spoločnosť neidentifikovala významné riziká alebo neistoty, ktoré by ohrozili jej rast a efektívne fungovanie.

NÁVRH NA ROZDELENIE ZISKU ZA OBDOBIE 1. JANUÁR – 31. DECEMBER 2024

Pohyby vlastného imania v období 1. január – 31. december 2024:

	Stav k 01.01.2024	Rozdelenie VH 2023	VH za bežné účtovné obdobie	Stav k 31.12.2024
Základné imanie	13 674 806	0	0	13 674 806
Zákonný rezervný fond	1 367 481	0	0	1 367 481
Nerozdelený zisk minulých rokov	1 011 395	440 059	0	1 451 453
Neuhradená strata minulých rokov	0	0	0	0
Dividendy	0	5 000 000	0	0
VH za bežné účtovné obdobie	5 440 059	5 440 059	5 760 351	5 760 351
Spolu	21 493 741	5 440 059	5 760 351	22 254 091

Tabuľka č. 10

Štatutárny orgán spoločnosti navrhuje rozdeliť zisk za rok 2024 nasledovne:

- 1 760 351 EUR bude preúčtované na účet Nerozdeleného zisku minulých rokov
- 4 000 000 EUR bude preúčtované na účet pre Dividendy

UDALOSTI OSOBITNÉHO VÝZNAMU, KTORÉ NASTALI PO SKONČENÍ ÚČTOVNÉHO OBDOBIA, ZA KTORÉ SA ZOSTAVUJE VÝROČNÁ SPRÁVA

Po skončení účtovného obdobia nenastali také udalosti, ktoré by boli významné a vyžadovali si zverejnenie vo výročnej správe alebo vykázanie v účtovnej závierke za rok 2024.

VÝHLAD ČINNOSTI SPOLOČNOSTI NA ROK 2025

Výstavba novej výrobnéj haly napreduje podľa plánu. Kolaudácia je naplánovaná na september 2025.



Spoločnosť Camfil plánuje obhájiť v priebehu roka 2025 certifikáciu 9001. Taktiež sa pripravuje certifikácia 14001 a energetický certifikát.

HLAVNÉ ÚDAJE ÚČTOVNEJ ZÁVIERKY

Účtovná závierka spoločnosti k 31. decembru 2024 bola zostavená ako riadna účtovná závierka podľa § 17 ods. 6 zákona NR SR č. 431/2002 Z.z. o účtovníctve (ďalej len „zákon o účtovníctve“) za účtovné obdobie od 1. januára 2024 do 31. decembra 2024.

Súvaha a výkaz ziskov a strát v plnom rozsahu overené audítorom, výkaz cash-flow a poznámky k účtovnej závierke spolu s výrokom audítora sú uvedené v prílohe tejto výročnej správy.

V Leviciach, 22.04.2025

Ing. Imrich Mészáros
Generálny riaditeľ