

**Forvis Mazars Slovensko s.r.o.**

SKY PARK OFFICES 1

Bottova 2A

811 09 Bratislava

## **Renault Slovensko, spol. s r.o.**

Správa nezávislého audítora

31. decembra 2024

**Renault Slovensko, spol. s r.o.**

Einsteinova 24  
851 01 Bratislava  
IČO: 35 736 003

## **Správa nezávislého audítora**

31. decembra 2024

**Spoločníkovi a konateľovi spoločnosti Renault Slovensko, spol. s r.o.**

### **I. Správa z auditu účtovnej závierky**

#### **Názor**

Uskutočnili sme audit účtovnej závierky spoločnosti Renault Slovensko, spol. s r.o. („Spoločnosť“), ktorá obsahuje súvahu k 31. decembru 2024, výkaz ziskov a strát za rok končiaci sa k uvedenému dátumu, a poznámky, ktoré obsahujú súhrn významných účtovných zásad a účtovných metód.

Podľa nášho názoru, priložená účtovná závierka poskytuje pravdivý a verný obraz finančnej situácie Spoločnosti k 31. decembru 2024 a výsledku jej hospodárenia a peňažných tokov za rok končiaci sa k uvedenému dátumu podľa zákona č. 431/2002 Z.z. o účtovníctve v znení neskorších predpisov (ďalej len „zákon o účtovníctve“).

#### **Základ pre názor**

Audit sme vykonali podľa medzinárodných audítorských štandardov (International Standards on Auditing, ISA). Naša zodpovednosť podľa týchto štandardov je uvedená v odseku Zodpovednosť audítora za audit účtovnej závierky. Od Spoločnosti sme nezávislí podľa ustanovení zákona č. 423/2015 o štatutárnom audite a o zmene a doplnení zákona č. 431/2002 Z. z. o účtovníctve v znení neskorších predpisov (ďalej len „zákon o štatutárnom audite“) týkajúcich sa etiky, vrátane Etického kódexu audítora, relevantných pre náš audit účtovnej závierky a splnili sme aj ostatné požiadavky týchto ustanovení týkajúcich sa etiky. Sme presvedčení, že audítorské dôkazy, ktoré sme získali, poskytujú dostatočný a vhodný základ pre náš názor.

#### **Zodpovednosť štatutárneho orgánu a osôb poverených spravovaním za účtovnú závierku**

Štatutárny orgán je zodpovedný za zostavenie tejto účtovnej závierky tak, aby poskytovala pravdivý a verný obraz podľa zákona o účtovníctve a za tie interné kontroly, ktoré považuje za potrebné na zostavenie účtovnej závierky, ktorá neobsahuje významné nesprávnosti, či už v dôsledku podvodu alebo chyby.

Pri zostavovaní účtovnej závierky je štatutárny orgán zodpovedný za zhodnotenie schopnosti Spoločnosti nepretržite pokračovať vo svojej činnosti, za opísanie skutočností týkajúcich sa nepretržitého pokračovania v činnosti, ak je to potrebné, a za použitie predpokladu nepretržitého pokračovania v činnosti v účtovníctve, ibaže by mal v úmysle Spoločnosť zlikvidovať alebo ukončiť jej činnosť, alebo by nemal inú reálnu možnosť než tak urobiť.

Osoby poverené spravovaním sú zodpovedné za dohľad nad procesom finančného výkazníctva Spoločnosti.

## Zodpovednosť audítora za audit účtovnej závierky

Našou zodpovednosťou je získať primerané uistenie, či účtovná závierka ako celok neobsahuje významné nesprávosti, či už v dôsledku podvodu alebo chyby, a vydať správu audítora, vrátane názoru. Primerané uistenie je uistenie vysokého stupňa, ale nie je zárukou toho, že audit vykonaný podľa medzinárodných audítorských štandardov vždy odhalí významné nesprávosti, ak také existujú. Nesprávosti môžu vzniknúť v dôsledku podvodu alebo chyby a za významné sa považujú vtedy, ak by sa dalo odôvodnene očakávať, že jednotlivito alebo v súhrne by mohli ovplyvniť ekonomické rozhodnutia používateľov, uskutočnené na základe tejto účtovnej závierky.

V rámci auditu uskutočneného podľa medzinárodných audítorských štandardov, počas celého auditu uplatňujeme odborný úsudok a zachovávame profesionálny skepticizmus. Okrem toho:

- Identifikujeme a posudzujeme riziká významnej nesprávosti účtovnej závierky, či už v dôsledku podvodu alebo chyby, navrhujeme a uskutočňujeme audítorské postupy reagujúce na tieto riziká a získavame audítorské dôkazy, ktoré sú dostatočné a vhodné na poskytnutie základu pre náš názor. Riziko neodhalenia významnej nesprávosti v dôsledku podvodu je vyššie ako toto riziko v dôsledku chyby, pretože podvod môže zahŕňať tajnú dohodu, falšovanie, úmyselné vynechanie, nepravdivé vyhlásenie alebo obídenie internej kontroly.
- Oboznamujeme sa s internými kontrolami relevantnými pre audit, aby sme mohli navrhnúť audítorské postupy vhodné za daných okolností, ale nie za účelom vyjadrenia názoru na efektívnosť interných kontrol Spoločnosti.
- Hodnotíme vhodnosť použitých účtovných zásad a účtovných metód a primeranosť účtovných odhadov a uvedenie s nimi súvisiacich informácií, uskutočnené štatutárnym orgánom.
- Robíme záver o tom, či štatutárny orgán vhodne v účtovníctve používa predpoklad nepretržitého pokračovania v činnosti a na základe získaných audítorských dôkazov záver o tom, či existuje významná neistota v súvislosti s udalosťami alebo okolnosťami, ktoré by mohli významne spochybniť schopnosť Spoločnosti nepretržite pokračovať v činnosti. Ak dospejeme k záveru, že významná neistota existuje, sme povinní upozorniť v našej správe audítora na súvisiace informácie uvedené v účtovnej závierke alebo, ak sú tieto informácie nedostatočné, modifikovať náš názor. Naše závery vychádzajú z audítorských dôkazov získaných do dátumu vydania našej správy audítora. Budúce udalosti alebo okolnosti však môžu spôsobiť, že Spoločnosť prestane pokračovať v nepretržitej činnosti.
- Hodnotíme celkovú prezentáciu, štruktúru a obsah účtovnej závierky vrátane informácií v nej uvedených, ako aj to, či účtovná závierka zachytáva uskutočnené transakcie a udalosti spôsobom, ktorý vedie k ich vernému zobrazeniu.

S osobami poverenými spravovaním komunikujeme okrem iného o plánovanom rozsahu a harmonograme auditu a o významných zisteniach auditu, vrátane všetkých významných nedostatkov internej kontroly, ktoré počas nášho auditu zistíme.

## II. Správa k ďalším požiadavkám zákonov a iných právnych predpisov

### Správa k informáciám, ktoré sa uvádzajú vo výročnej správe

Štatutárny orgán je zodpovedný za informácie uvedené vo výročnej správe, zostavenej podľa požiadaviek zákona o účtovníctve. Naš vyššie uvedený názor na účtovnú závierku sa nevzťahuje na iné informácie vo výročnej správe.

V súvislosti s auditom účtovnej závierky je našou zodpovednosťou oboznámenie sa s informáciami uvedenými vo výročnej správe a posúdenie, či tieto informácie nie sú vo významnom nesúlade s auditovanou účtovnou závierkou alebo našimi poznatkami, ktoré sme získali počas auditu účtovnej závierky, alebo sa inak zdajú byť významne nesprávne.

Posúdili sme, či výročná správa Spoločnosti obsahuje informácie, ktorých uvedenie vyžaduje zákon o účtovníctve.

Na základe prác vykonaných počas auditu účtovnej závierky, podľa nášho názoru:

- informácie uvedené vo výročnej správe zostavenej za rok končiaci sa 31. decembra 2024 sú v súlade s účtovnou závierkou za daný rok,
- výročná správa obsahuje informácie podľa zákona o účtovníctve.

Okrem toho, na základe našich poznatkov o účtovnej jednotke a situácii v nej, ktoré sme získali počas auditu účtovnej závierky, sme povinní uviesť, či sme zistili významné nesprávnosti vo výročnej správe, ktorú sme obdržali pred dátumom vydania tejto správy audítora. V tejto súvislosti neexistujú zistenia, ktoré by sme mali uviesť.

Bratislava, 20. júna 2025



Forvis Mazars Slovensko s.r.o.  
Licencia SKAU č. 236



Ing. Mário Baláž  
Licencia UDVA č. 1020


Renault  
Group

2024

Výročná správa

Renault Slovensko, spol. s r.o.





**DACIA**



## Obsah

<b>Obsah</b> .....	5
<b>Úvodné slovo konateľa</b> .....	9
<b>Všeobecné údaje o spoločnosti</b> .....	10
<b>Správa konateľa o vývoji podnikania v roku 2024</b> .....	11
1. DISTRIBUČNÁ SIŤ .....	11
2. OBCHODNÉ VÝSLEDKY .....	14
3. FINANČNÉ VÝSLEDKY .....	20
4. PERSPEKTÍVY PRO ROK 2025 .....	21
<b>Návrh na rozdelenie zisku – úhradu straty</b> .....	23
<b>Udalosti osobitného významu, ktoré nastali po skončení účtovného obdobia</b> .....	23
<b>Náklady na výskum a vývoj</b> .....	23
<b>Vplyv činnosti účtovnej jednotky na životné prostredie a zamestnanosť</b> .....	23
<b>Nadobudnuté vlastné obchodné podiely a akcie, dočasné listy a obchodné podiely materskej účtovnej jednotky</b> .....	23
<b>Organizačné zložky v zahraničí</b> .....	23







## Úvodné slovo konateľa


**Vážení čitatelia,**

rok 2024 sa pre našu spoločnosť niesol v znamení dvoch významných udalostí. Vo februári 2024 začali platiť nové Koncesionárske a Partnerské zmluvy čo viedlo de facto k značnej zmene našej dilerскеj siete. Zároveň bol rok 2024 najproduktívnejší rok v uvádzaní nových modelov ako značky Renault tak značky Dacia. Na trh sme uviedli kompletne nový Captur, Symbioz, Rafale, Master, Spring, Duster a k tomu navyše veľké množstvo motorických novínok.

Tieto zmeny vytvárali nestabilitu v našich obchodných výsledkoch a nutnosť hľadania kreatívnych a často veľmi reaktívnych opatrení. Napriek tomu sa nám v roku 2024 podarilo udržať výsledky roku 2023 v predaji nových vozidiel a zaznamenať nárast v predaji náhradných dielov.

Na obchodnú aktivitu výrazne vplývala ekonomická a spoločenská situácia na Slovensku, ktorá viedla v druhej polovici roka k výraznému zníženiu dopytu zo strany súkromnej aj firemnej klientely v očakávaní dopadov konsolidačného daňového balíčka. Na udržanie obchodnej aktivity sme museli pristúpiť k agresívnejšej zľavovej politike v oblasti nových vozidiel.

Naše výsledky v roku 2025 budú ovplyvňovať 2 hlavné faktory, a to očakávané zbrzdzenie ekonomickej aktivity v súvislosti s dopadom konsolidačného balíčka. Zároveň to bude sprísnenie emisných limitov EU, čo bude mať za následok nútenú reorientáciu našich zákazníkov na nízkoemisné vozidlá, po ktorých je na slovenskom trhu nižší prirodzený dopyt. V tomto smere neočakávame žiadnu pomoc v oblasti opatrení zo strany slovenského štátu.

  
Richard Evanson, konateľ a generálny riaditeľ

## Všeobecné údaje o spoločnosti

Obchodné meno:	Renault Slovensko, spol. s r.o.
Zápis v OR:	oddiel Sro, vložka č. 16299/B
Základní imanie:	182.567 EUR
Sídlo:	Einsteinova 24, Bratislava, PSČ 851 01
IČO:	35 736 003
Právni forma:	spoločnosť s ručením obmedzeným
Spoločník:	Renault Group B.V.

Spoločnosť Renault Slovensko, spol. s r. o., vznikla 19. decembra 1997 zápisom do Obchodného registra Okresného súdu Bratislava I. a svoju operačnú činnosť zahájila 1. januára 1998. Rok 2024 bol teda dvadsiatym siedmym rokom jej pôsobenia.

Od 15. mája 2008 spoločnosť sídli na adrese Einsteinova 24, 851 01 Bratislava.

Od 1. septembra 2005 bolo v záujme zvyšovania efektívnosti a posilnenia postavenia značiek Renault a Dacia na českom a slovenskom trhu vytvorené spoločné teritórium Česká republika – Slovensko podliehajúce jednotnému vedeniu. Spoločnosť Renault Česká republika, a. s. tak od uvedeného dňa zabezpečuje funkcie back-office (marketing, obchodná politika, riadenie popredajných služieb a ľudských zdrojov) taktiež pre spoločnosť Renault Slovensko, spol. s r. o.

K 1. januáru 2007 bola vecná pôsobnosť teritória rozšírená aj na kontrolu riadenia a oblastí informačných technológií a od 1. júla 2007 taktiež na oblasť účtovníctva.

Od 1. júla 2008 bolo teritórium územne rozšírené aj o Maďarskú republiku a pokrývalo tieto oblasti aktivít: administratívne a finančné riadenie, riadenie kvality a služieb, marketing, riadenie organizácie a technického zabezpečenia (informatika).

V rámci ďalšieho zefektívnenia činnosti Skupiny Renault bolo s účinnosťou od 1. júla 2013 vytvorené nové rozšírené teritórium pod názvom „Cluster EAST“ so spoločným managementom v Poľskej republike s tým, že niektoré aktivity back-office boli prevedené na poľskú sesterskú spoločnosť.

K 31. októbru 2022 prestala byť Maďarská republika súčasťou Clusteru EAST a Renault Groupe.

V roku 2024 spoločnosť zamestnávala 14 osôb.

## Správa konateľa o vývoji podnikania v roku 2024

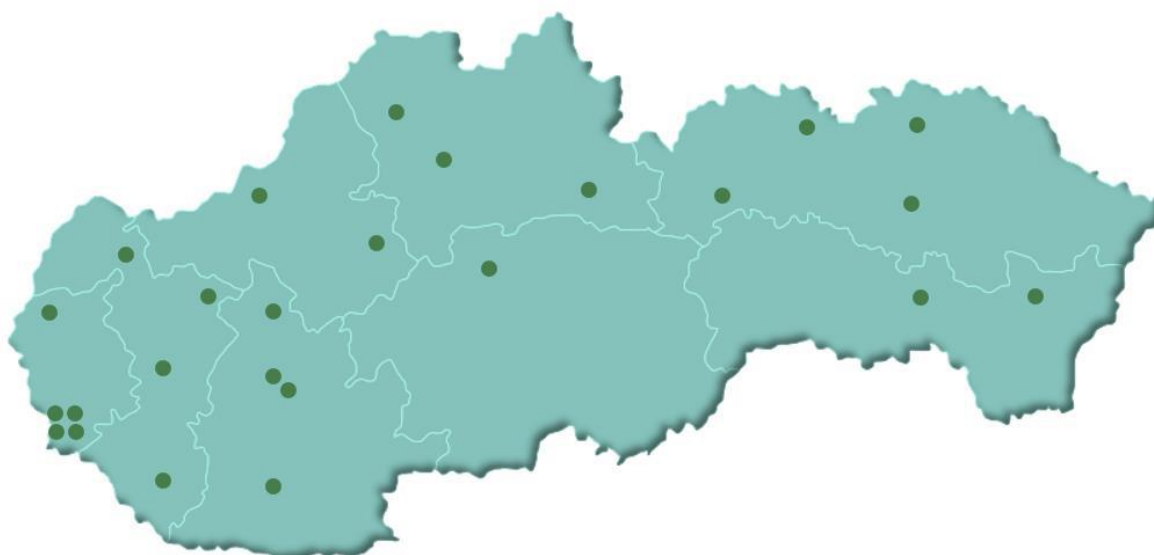
### 1. DISTRIBUČNÁ SIEŤ

V roku 2024 začali platiť nové Koncesionárske a Partnerské zmluvy. Nové zmluvy sme neponúkli štyrom Zmluvným partnerom, ktorý sa následne stali súčasťou Koncesionárov alebo súčasťou neautorizovanej servisnej siete Motrio. Cieľom novej štruktúry siete bolo zvýšiť manažérsku efektívitu, posilniť finančnú štruktúru a pripraviť sieť na budúce trendy automobilovej distribúcie. V rámci budovania novej štruktúry siete sme brali do úvahy obchodnú výkonnosť každého partnera, jeho finančnú stabilitu a manažérsku kvalitu.

Finančné výsledky distribučnej siete mali stabilnú úroveň. Na rentabilitu negatívne vplývali úroky spojené s financovaním skladu nových vozidiel, ktorý bol v priemere vyšší ako v roku 2023. Na druhej strane sa zvyšovala obchodná marža za predané vozidlo v absolútnej hodnote vďaka úspešnému predaju drahších modelov s vyššou priemernou cenou.

V roku 2023 sme dokončili rebranding našich prevádzok v oboch značkách, pokračovali sme v príprave projektu Renault mobility a Renew. Zároveň sme výrazne zredukovali sieť špecializovaných predajcov firemnej klientele PRO+. Z ôsmich partnerov zostali iba štyria najefektívnejší, ktorí splňovali 100 % selektívnych kritérií. Tento koncept zostáva otvorený aj pre ďalších partnerov po splnení všetkých kritérií.

Z hľadiska hustoty pokrytia územia je naša sieť jednou z najefektívnejších v republike. Všetci Koncesionári ako aj väčšina Zmluvných zástupcov značky distribuujú okrem vozidiel Renault súčasne aj vozidlá Dacia







## 2. OBCHODNÉ VÝSLEDKY

V roku 2024 podiel našej spoločnosti na slovenskom automobilovom trhu klesol iba veľmi mierne na 7,9 % v porovnaní s 8,2 % v roku 2023. Pre obe značky tento výsledok predstavuje nárast oproti roku 2023 v absolútnom počte predaných vozidiel. Značka Dacia obsadila 7. miesto na trhu so 4.083 registrovanými vozidlami a bola nasledovaná značkou Renault na 8. mieste s 4.014 registrovanými vozidlami.

### Značka Renault

Značka Renault potvrdila prvenstvo v segmente ľahkých úžitkových vozidiel.

#### Osobné vozidlá Renault

Značka Renault dosiahla celkový výsledok 2.597 predaných osobných vozidiel a posunula sa na 9. miesto, čo je polepšenie o dve miesta oproti minulému roku.

Najpredávanejším modelom ponuky osobných automobilov značky Renault je osobný Trafic. Osobný Trafic dosiahol na 2. priečku v segmente Minibus s takmer päťnovým podielom na trhu (predaj 672 ks). Na druhom mieste je mimoriadne obľúbený mestský crossover Captur s 554 kusmi a podielom v segmente 3,7 %. Nasleduje ikonický model ponuky Clio (441 ks), ktorý sa vo svojej kategórii B umiestnil na 8. priečke s takmer 4 % podielom.

#### Ľahké úžitkové vozidlá

V LCV segmente sa značka Renault opätovne teší z prvého miesta. Na Slovensku sa minulý rok predalo 1.417 kusov ľahkých úžitkových vozidiel značky Renault, čo predstavuje 15,6 % podiel na trhu.

Model Master sa s 973 predanými kusmi umiestnil po tretí raz na 1. mieste vo svojom segmente! Tentokrát s trhovým podielom 22,1 %. Číslom dva v LCV ponuke je model úžitkový Trafic. Vo svojej kategórii sa úžitkový Trafic umiestnil na 3. mieste s 13,6 % podielom.

Tretím najžiadanejším ľahkým úžitkovým vozidlom Renault sa stal model Express Van s podielom 10,2 %.

#### Bohatá ponuka elektrifikovaných modelov

Minulý rok vzrástol predaj aj elektrifikovaných vozidiel značky Renault. Podiel Renault E-Tech hybrid v produktovom mixe značky je už 33 %. Oproti minulému roku vidíme nárast o 2 percentuálne body. Veľkým úspechom bolo pre nás aj ocenenie AUTO ROKA 2024, ktoré získal plne elektrický model, Renault Scenic.

Renault ponúka širokú škálu elektrifikovaných vozidiel. Vrátane 100 % elektrických modelov - Megane E-tech elektrický, Kangoo E-Tech elektrický a Scenic E-Tech elektrický. Rovnako ako aj hybridné automobily: Clio E-Tech full hybrid, Captur E-Tech full hybrid, Arkana E-Tech full hybrid, Rafale E-Tech full hybrid, Austral E-Tech full hybrid, Espace E-Tech full hybrid.

### Značka Dacia

V roku 2024 získala značka Dacia podiel na slovenskom trhu 4,1 % a ukončila rok s viac ako 4.000 predanými vozidlami. Pred tromi rokmi bola na 11. priečke, dnes jej patrí 7. miesto predajov na Slovensku, čím si udržala pozíciu minulého roka.

Najpredávanejším modelom z portfólia Dacia na Slovensku je SUV Duster. Stal sa 2. najpredávanejším B+SUV modelom na Slovensku a súčasne zastáva rovnakú priečku v segmente B+SUV pri súkromnej klientele. Minulý rok si model Duster zakúpilo viac ako dve tisíc klientov (2.187 presnejšie), čo je navýšenie objemu predaja o 12 % (oproti 2023). Dacia klientela obľubuje najvyššie výbavy 4x4. Potvrdzujú to aj predajné štatistiky: 80 % klientov si vyberá najvyššiu výbavu Journey a Extreme. A 39 % Duster majiteľov si volí nápravu 4x4 s novým motorom 1,2 mHEV. Tretia generácia modelu Duster bola uvedená na trh tiež v hybridnej verzii a práve 11 % zákazníkov si vybralo tento ekonomický model.

Kontinuálne od roku 2017 je Dacia Sandero najpredávanejším modelom pre súkromnú klientelu v Európe! Teší sa obľube aj u nás a každým desiatym automobilom v segmente B Hatch je práve Sandero. Získalo 10,1 % podiel v tejto kategórii, vďaka 1.087 registráciám. Veľká časť predaných modelov Sandero (43 %) odchádza zo slovenských showroomov s najvyššou výbavou Sandero Stepway a až polovica zákazníkov (47 %) si vyberá LPG motorizáciu (ECO-G motor).

Aj model Jogger boduje u súkromného zákazníka. Ponuku motorizácii sme skompletizovali na jar 2024, kedy sa otvorili objednávky pre Jogger HEV. Spolu sa minulý rok predalo 738 kusov tohto modelu, čo ho radí na 7. miesto v rebríčku C Hatch. A viac ako polovica zákazníkov (66 %) si domov odniesla Jogger s LPG motorizáciou.

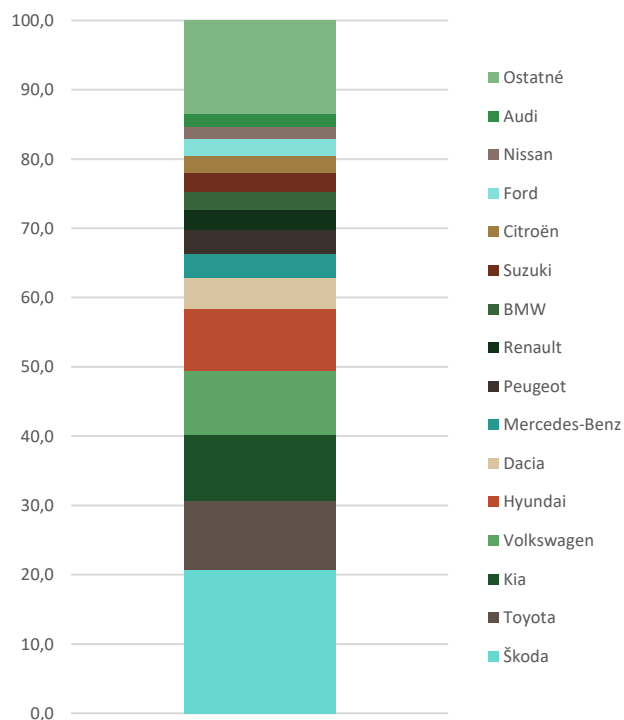
100 % elektrický model Spring naďalej ostáva najdostupnejším elektrickým vozidlom pre Slovákov. Tento model sme vynovili a nový Spring uviedli na trh v októbri minulého roka.

### **LPG priamo z výroby**

Ponuka ekologických, ekonomických a praktických motorov ECO-G od značky Dacia sa stretáva s veľkým záujmom zákazníkov. Dvojpalikové motory (benzín a LPG) tvoria 38 % predaja značky na Slovensku. Dacia je jediným výrobcom, ktorý ponúka tento typ pohonu v celom svojom rade osobných automobilov (okrem 100 % elektrického Spring). Továrnska inštalácia tejto osvedčenej technológie do motora ECO-G zaručuje bezpečnosť a spoľahlivosť. Ponuka fabrickej inštalácie LPG motorizácie je poskytovaná so značkovou zárukou.

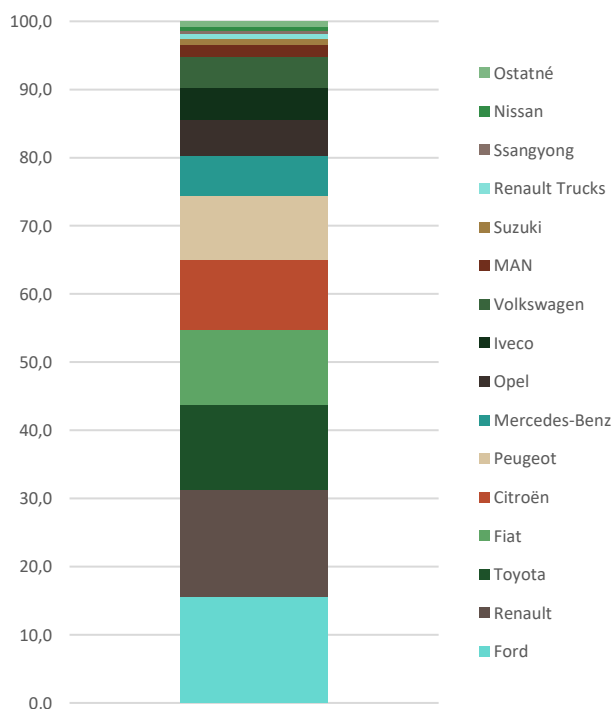
## Registrácie nových osobných vozidiel podľa značiek za rok 2024

ZNAČKA	POČET	TRŽNÍ PODÍL
Škoda	19 342	20,7 %
Toyota	9 309	10,0 %
Kia	8 964	9,6 %
Volkswagen	8 529	9,1 %
Hyundai	8 463	9,1 %
Dacia	4 083	4,4 %
Mercedes-Benz	3 303	3,5 %
Peugeot	3 265	3,5 %
Renault	2 605	2,8 %
BMW	2 556	2,7 %
Suzuki	2 425	2,6 %
Citroën	2 387	2,6 %
Ford	2 143	2,3 %
Nissan	1 750	1,9 %
Audi	1 721	1,8 %
Ostatné	12 573	13,5 %
<b>Celkom</b>	<b>80 845</b>	<b>100,0 %</b>



## Registrácie nových úžitkových vozidiel podľa značiek za rok 2024

ZNAČKA	POČET	TRŽNÍ PODÍL
Ford	1 417	15,6 %
Renault	1 417	15,6 %
Toyota	1 125	12,4 %
Fiat	1 004	11,1 %
Citroën	929	10,3 %
Peugeot	858	9,5 %
Mercedes-Benz	522	5,8 %
Opel	482	5,3 %
Iveco	426	4,7 %
Volkswagen	406	4,5 %
MAN	172	1,9 %
Suzuki	82	0,9 %
Renault Trucks	52	0,6 %
Ssangyong	48	0,5 %
Nissan	46	0,5 %
Ostatné	75	0,8 %
<b>Celkom</b>	<b>9 061</b>	<b>100,0 %</b>



Zdroj: ZDA

## Popredajné služby

Rok 2024 bol rokom popredajných služieb. Celkový obrat náhradných dielov vo výške 15,471 mil. EUR znamenal nárast o 12,9 % vs. rok 2023.

Uvedený obrat sme dosiahli vďaka niekoľkým zásadným faktorom. Systematicky sa nám darí navyšovať servisnú kapacitu autorizovanej siete Renault / Dacia. Veľkoobchodná aktivita je podporená taktiež rozrastajúcou sa sieťou zmluvných autoservisov pod značkou MOTRIO, kde sme na konci roku 2025 mali zazmluvnených prvých päť partnerov. Dôležitým aspektom podieľajúcim sa na úspechu roku 2024 bola tiež zlepšujúca sa dostupnosť náhradných dielov.

Pozitívny dopad na celkový výsledok má rozširujúca sa spolupráca so strategickými partnermi (napr. CASTROL, WÜRTH, výrobcami pneumatík) a v neposlednom rade dobrá spolupráca s lokálnymi dodávateľmi, ktorí čiastočne kompenzujú nedostupnosť originálnych náhradných dielov a zároveň rozširujú ponuku produktov a služieb v rámci autorizovanej siete servisov Renault / Dacia.

V roku 2024 sme od druhého kvadrimestra zásadným spôsobom zmenili motiváciu v rámci bonusového systému popredajných služieb a tieto zmeny sa veľmi skoro ukázali ako dobrý krok. Podarilo sa nám úspešne rozširovať službu „Servis pod kontrolou“ a ku koncu roka sme sa intenzívne pripravovali na spustenie projektu DACIA ZEN, ktorý bol uvedený 7. januára 2025.





### 3. FINANČNÉ VÝSLEDKY

V roku 2024 spoločnosť predala 8.105 vozidiel (z toho 4.022 vozidiel Renault a 4.083 vozidiel Dacia).

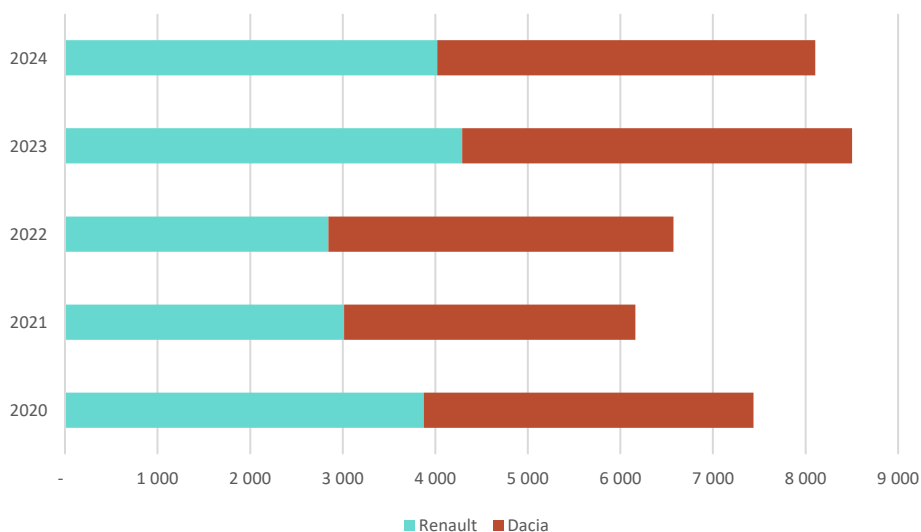
V roku 2024 dosiahla spoločnosť obrat 154 165 029 EUR, čo predstavuje pokles o 6 % v porovnaní s rokom 2023.

Spoločnosť v roku 2024 dosiahla obchodnú maržu vo výške 13 099 852 EUR, čo predstavuje v porovnaní s rokom 2023 pokles o 1 %.

Výsledok hospodárenia za účtovné obdobie roku 2024 pred zdanením bol 2 433 481 EUR, teda 1,58 % z obratu. Výsledok hospodárenia po zdanení dosiahol zisku 2 489 414 EUR.

Spoločnosť mala za rok 2024 daňovú povinnosť z titulu dane z príjmov z bežnej činnosti vo výške 3 840 EUR.

#### Vývoj počtu predaných vozidiel



## 4. PERSPEKTÍVY PRO ROK 2025

### Značka Renault

Rok 2025 odštartuje značka Renault vo veľkom, pretože historická ikona značky, model R5, je späť. Renault 5 získal už aj prestížne ocenenie Auto roka 2025 a stal sa tak ôsmim modelom značky Renault, ktorí toto ocenenie získal. Ďalšiu navrátilú ikonu v novej podobe, Renault 4 E-Tech elektrický, odprezentujeme odbornej verejnosti začiatkom leta.

Renault Rafale E-Tech Plug-in hybrid 4x4 s výkonom 300 koní je už k dispozícii v dilerскеj sieti pre slovenských zákazníkov od januára a model Symbioz, ktorý je v tomto momente k dispozícii iba ako full hybrid, bude doplnený o benzínové motorizácie.

Van roka 2024, model Master, sa tento rok dočká rozšírenia ponuky o automatickú prevodovku a verziu s pohonom zadnej nápravy. Budeme upravovať a obohacovať aj ponuku modelu Trafic, o.i. aj ponukou automatickej prevodovky.



### Značka Dacia

Ponuka značky Dacia sa v tomto roku rozšíri o úplne nový SUV modelu segmentu C, model Bigster. Toto SUV dorazí do showroomov na jar 2025. Portfólio obohatí aj vynovený Jogger a Sandero. Facelifty modelov očakávame do konca roka 2025.

V záujme posilnenia lojality zákazníkov je k dispozícii nový produkt Garancia Dacia Zen súčasťou vybraných servisných balíčkov a vzťahuje sa na všetky vozidlá v ponuke, ktoré spĺňajú podmienky stanovené výrobcom. Tento nový produkt zaisťuje pokrytie nákladov na ďalších 12 mesiacov alebo 30.000 km a je možné predlžovať až do 7 rokov veku vozidla alebo 150 000 km.

### Popredajné služby

Rok 2025 sa budeme zameriavať najmä na oblasti súvisiace s ďalším rozširovaním servisných kapacít a služieb. Naším cieľom je revízia rešpektovania katalógu štruktúry zamestnancov popredajných služieb a miera preškolenosti popredajného personálu v autorizovanej sieti Renault / Dacia. Prostredníctvom tejto aktivity máme ambície podporiť servisnú kapacitu a optimalizovať existujúce procesy.

S ohľadom na predajný mix nových vozidiel budeme pokračovať v zameraní sa na úžitkové vozidlá a tomu prispôbenie popredajných služieb a ponúk.

Neoddeliteľnou súčasťou našich obchodných výsledkov sú už dlhodobé aktivity veľkoobchodu. Aj tu očakávame ďalšie rozšírenie našich služieb, lepšie pokrytie konkrétnych regiónov a ďalšie postupné rozširovanie servisnej siete MOTRIO. Značka MOTRIO taktiež expanduje a ponúka náhradné diely nielen na značky Renault a Dacia, preto je naším cieľom využiť aj tento potenciál.

Očakávame aj ďalšie postupné zlepšovanie dostupnosti náhradných dielov.

## Návrh na rozdelenie zisku – úhradu straty

V roku 2024 dosiahla spoločnosť zisk vo výške 2 489 414 EUR. Celý zisk dosiahnutý v roku 2024 navrhujeme vyplatiť jedinému spoločníkovi.

## Udalosti osobitného významu, ktoré nastali po skončení účtovného obdobia

Po skončení účtovného obdobia spoločnosť nezaznamenala žiadne mimoriadne udalosti..

## Náklady na výskum a vývoj

Spoločnosť sa na výskume a vývoji priamo nepodieľa. Náklady v tejto oblasti teda spoločnosť nemá.

## Vplyv činnosti účtovnej jednotky na životné prostredie a zamestnanosť

Spoločnosť si plní povinnosti, ktoré pre ňu vyplývajú zo všeobecne záväzných právnych predpisov na úseku ochrany životného prostredia a zamestnanosti.

## Nadobudnuté vlastné obchodné podiely a akcie, dočasné listy a obchodné podiely materskej účtovnej jednotky

Žiadne.

## Organizačné zložky v zahraničí

Žiadne.

---

Vyhlasujem, že údaje uvedené vo výročnej správe a jej jednotlivých súčiastiach zodpovedajú skutočnosti a žiadne podstatné okolnosti týkajúce sa spoločnosti neboli opomenuté či skreslené.

V Bratislave 19. mája 2025

  
Richard Evanson, konateľ a generálny riaditeľ

---





# ÚČTOVNÁ ZÁVIERKA

podnikateľov v podvojnóm účtovníctve



zostavená k 3 1 . 1 2 . 2 0 2 4

Číselné údaje sa zarovnávajú vpravo, ostatné údaje sa píšú zľava. Nevyplnené riadky sa ponechávajú prázdne.

Údaje sa vyplňajú paličkovým písmom (podľa tohto vzoru), písacím strojom alebo tlačiarňou, a to čiernou alebo tmavomodrou farbou.

Á Ä B Č D É F G H Í J K L M N O P Q R Š T Ú V X Ý Ž 0 1 2 3 4 5 6 7 8 9

Daňové identifikačné číslo 2 0 2 0 2 6 9 4 4 9	Účtovná závierka X riadna	Účtovná jednotka malá	Mesiac Rok od 1 2 0 2 4
IČO 3 5 7 3 6 0 0 3	mimoriadna	X veľká	Za obdobie do 1 2 2 0 2 4
SK NACE 4 5 . 1 1 . 0	priebežná	(vyznačí sa x)	Bezprostredne predchádzajúce obdobie od 1 2 0 2 3 do 1 2 2 0 2 3

Priložené súčasti účtovnej závierky

Súvaha (Úč POD 1-01)  
(v celých eurách)

Výkaz ziskov a strát (Úč POD 2-01)  
(v celých eurách)

Poznámky (Úč POD 3-01)  
(v celých eurách alebo eurocentoch)

Obchodné meno (názov) účtovnej jednotky

R e n a u l t S l o v e n s k o , s p o l . s r o .

Sídlo účtovnej jednotky

Ulica E I N S T E I N O V A	Číslo 2 4
PSČ 8 5 1 0 1	Obec B R A T I S L A V A
Označenie obchodného registra a číslo zápisu obchodnej spoločnosti	
Okresný súd Bratislava I, Oddiel Sro, Vložka číslo 16299/B	
Telefónne číslo	Faxové číslo
E-mailová adresa	

Zostavená dňa:

1 9 . 0 5 . 2 0 2 5

Schválená dňa:

. . 2 0

Podpisový záznam štatutárneho orgánu účtovnej jednotky alebo člena štatutárneho orgánu účtovnej jednotky alebo podpisový záznam fyzickej osoby, ktorá je účtovnou jednotkou:

Záznamy daňového úradu

Miesto pre evidenčné číslo

Odtlačok prezentačnej pečiatky daňového úradu



Ozna- čenie a	STRANA AKTÍV b	Číslo riadku c	Bežné účtovné obdobie		Bezprostredne predchádzajúce účtovné obdobie
			1	2	
			Brutto - časť 1	Netto	Netto 3
	<b>SPOLU MAJETOK</b> r. 02 + r. 33 + r. 74	01	2 5 4 9 6 5 4 8	2 4 9 7 7 8 8 2	
			5 1 8 6 6 6		3 4 0 7 1 5 5 1
<b>A.</b>	<b>Neobežný majetok</b> r. 03 + r. 11 + r. 21	02	2 6 0 3 5 0 7	2 1 3 9 2 4 8	
			4 6 4 2 5 9		1 9 6 5 4 9 0
<b>A.I.</b>	<b>Dlhodobý nehmotný majetok súčet (r. 04 až r. 10)</b>	03			
<b>A.I.1.</b>	<b>Aktivované náklady na vývoj (012) - /072, 091A/</b>	04			
<b>2.</b>	<b>Softvér (013) - /073, 091A/</b>	05			
<b>3.</b>	<b>Ocenené práva (014) - /074, 091A/</b>	06			
<b>4.</b>	<b>Goodwill (015) - /075, 091A/</b>	07			
<b>5.</b>	<b>Ostatný dlhodobý nehmotný majetok (019, 01X) - /079, 07X, 091A/</b>	08			
<b>6.</b>	<b>Obstarávaný dlhodobý nehmotný majetok (041) - /093/</b>	09			
<b>7.</b>	<b>Poskytnuté preddavky na dlhodobý nehmotný majetok (051) - /095A/</b>	10			
<b>A.II.</b>	<b>Dlhodobý hmotný majetok súčet (r. 12 až r. 20)</b>	11	2 6 0 3 5 0 7	2 1 3 9 2 4 8	
			4 6 4 2 5 9		1 9 6 5 4 9 0
<b>A.II.1.</b>	<b>Pozemky (031) - /092A/</b>	12			
<b>2.</b>	<b>Stavby (021) - /081, 092A/</b>	13	2 2 2 3 8	2 3 8 8	
			1 9 8 5 0		3 1 3 6
<b>3.</b>	<b>Samostatné huteľné veci a súbory huteľných vecí (022) - /082, 092A/</b>	14	2 5 8 1 2 6 9	2 1 3 6 8 6 0	
			4 4 4 4 0 9		1 9 6 2 3 5 4



Ozna- čenie a	STRANA AKTÍV b	Číslo riadku c	Bežné účtovné obdobie		Bezprostredne predchádzajúce účtovné obdobie
			1	2	
			Brutto - časť 1	Netto	3
			Korekcia - časť 2		
4.	Pestovateľské celky trvalých porastov (025) - /085, 092A/	15			
5.	Základné stádo a ľahné zvieratá (026) - /086, 092A/	16			
6.	Ostatný dlhodobý hmotný majetok (029, 02X, 032) - /089, 08X, 092A/	17			
7.	Obstarávaný dlhodobý hmotný majetok (042) - /094/	18			
8.	Poskytnuté preddavky na dlhodobý hmotný majetok (052) - /095A/	19			
9.	Opravná položka k nadobudnutému majetku (+/- 097) +/- 098	20			
A.III.	Dlhodobý finančný majetok súčet (r. 22 až r. 32)	21			
A.III.1.	Podielové cenné papiere a podiely v prepojených účtovných jednotkách (061A, 062A, 063A) - /096A/	22			
2.	Podielové cenné papiere a podiely s podielovou účasťou okrem v prepojených účtovných jednotkách (062A) - /096A/	23			
3.	Ostatné realizovateľné cenné papiere a podiely (063A) - /096A/	24			
4.	Pôžičky prepojeným účtovným jednotkám (066A) - /096A/	25			
5.	Pôžičky v rámci podielovej účasti okrem prepojeným účtovným jednotkám (066A) - /096A/	26			
6.	Ostatné pôžičky (067A) - /096A/	27			
7.	Dlhové cenné papiere a ostatný dlhodobý finančný majetok (065A, 069A, 06XA) - /096A/	28			



Označenie a	STRANA AKTÍV b	Číslo riadku c	Bežné účtovné obdobie		Bezprostredne predchádzajúce účtovné obdobie	
			1	2		3
			Brutto - časť 1 Korekcia - časť 2	Netto		
8.	Pôžičky a ostatný dlhodobý finančný majetok so zostatkovou dobou splatnosti najviac jeden rok (066A, 067A, 069A, 06XA) - /096A/	29				
9.	Účty v bankách s dobou viazanosti dlhšou ako jeden rok (22XA)	30				
10.	Obstarávaný dlhodobý finančný majetok (043) - /096A/	31				
11.	Poskytnuté preddávky na dlhodobý finančný majetok (053) - /095A/	32				
<b>B.</b>	<b>Obežný majetok</b> r. 34 + r. 41 + r. 53 + r. 66 + r. 71	33	2 2 8 5 3 8 6 6	2 2 7 9 9 4 5 9		
			5 4 4 0 7		3 2 0 5 5 4 8 4	
<b>B.I.</b>	<b>Zásoby</b> súčet (r. 35 až r. 40)	34	3 9 2 9 1 5 9	3 9 2 9 1 5 9		
					7 9 5 0 3 5 2	
<b>B.I.1.</b>	<b>Materiál</b> (112, 119, 11X) - /191, 19X/	35				
2.	Nedokončená výroba a polotovary vlastnej výroby (121, 122, 12X) - /192, 193, 19X/	36				
3.	Výrobky (123) - /194/	37				
4.	Zvieratá (124) - /195/	38				
5.	Tovar (132, 133, 13X, 139) - /196, 19X/	39	3 9 2 9 1 5 9	3 9 2 9 1 5 9		
					7 9 5 0 3 5 2	
6.	Poskytnuté preddávky na zásoby (314A) - /391A/	40				
<b>B.II.</b>	<b>Dlhodobé pohľadávky</b> súčet (r. 42 + r. 46 až r. 52)	41	4 8 0 0 1 3 6	4 8 0 0 1 3 6		
					4 7 4 1 5 1 4	
<b>B.II.1.</b>	<b>Pohľadávky z obchodného styku</b> súčet (r. 43 až r. 45)	42	0			



Označenie a	STRANA AKTÍV b	Číslo riadku c	Bežné účtovné obdobie		Bezprostredne predchádzajúce účtovné obdobie
			1	2	
			Brutto - časť 1 Korekcia - časť 2	Netto 2	
			Netto 3		
1.a.	Pohľadávky z obchodného styku voči prepojeným účtovným jednotkám (311A, 312A, 313A, 314A, 315A, 31XA) - /391A/	43			
1.b.	Pohľadávky z obchodného styku v rámci podielevej účasti okrem pohľadávok voči prepojeným účtovným jednotkám (311A, 312A, 313A, 314A, 315A, 31XA) - /391A/	44			
1.c.	Ostatné pohľadávky z obchodného styku (311A, 312A, 313A, 314A, 315A, 31XA) - /391A/	45			
2.	Čistá hodnota zákazky (316A)	46			
3.	Ostatné pohľadávky voči prepojeným účtovným jednotkám (351A) - /391A/	47			
4.	Ostatné pohľadávky v rámci podielevej účasti okrem pohľadávok voči prepojeným účtovným jednotkám (351A) - /391A/	48			
5.	Pohľadávky voči spoločníkom, členom a združeniu (354A, 355A, 358A, 35XA) - /391A/	49			
6.	Pohľadávky z derivátových operácií (373A, 376A)	50			
7.	Iné pohľadávky (335A, 336A, 33XA, 371A, 374A, 375A, 378A) - /391A/	51			
8.	Odložená daňová pohľadávka (481A)	52	4 8 0 0 1 3 6	4 8 0 0 1 3 6	4 7 4 1 5 1 4
B.III.	Krátkodobé pohľadávky súčet (r. 54 + r. 58 až r. 65)	53	1 4 1 1 3 8 2 5	1 4 0 5 9 4 1 8	1 9 3 4 5 6 7 0
B.III.1.	Pohľadávky z obchodného styku súčet (r. 55 až r. 57)	54	6 4 4 2 7 8	5 8 9 8 7 1	9 1 6 7 6 9
1.a.	Pohľadávky z obchodného styku voči prepojeným účtovným jednotkám (311A, 312A, 313A, 314A, 315A, 31XA) - /391A/	55	3 8 8 8 1 9	3 8 8 8 1 9	3 2 3 7 0 4
1.b.	Pohľadávky z obchodného styku v rámci podielevej účasti okrem pohľadávok voči prepojeným účtovným jednotkám (311A, 312A, 313A, 314A, 315A, 31XA) - /391A/	56			0



Označenie a	STRANA AKTÍV b	Číslo riadku c	Bežné účtovné obdobie		Bezprostredne predchádzajúce účtovné obdobie
			1	2	
			Brutto - časť 1	Netto	Netto 3
			Korekcia - časť 2		
1.c.	Ostatné pohľadávky z obchodného styku (311A, 312A, 313A, 314A, 315A, 31XA) - /391A/	57	2 5 5 4 5 9	2 0 1 0 5 2	
			5 4 4 0 7		5 9 3 0 6 5
2.	Čistá hodnota zákazky (316A)	58			
3.	Ostatné pohľadávky voči prepojeným účtovným jednotkám (351A) - /391A/	59	1 1 8 6 4 2 7 4	1 1 8 6 4 2 7 4	
					1 8 4 2 6 9 4 3
4.	Ostatné pohľadávky v rámci podielovej účasti okrem pohľadávok voči prepojeným účtovným jednotkám (351A) - /391A/	60			
5.	Pohľadávky voči spoločníkom, členom a združeniu (354A, 355A, 358A, 35XA, 398A) - /391A/	61			
6.	Sociálne poistenie (336A) - /391A/	62			
7.	Daňové pohľadávky a dotácie (341, 342, 343, 345, 346, 347) - /391A/	63	1 6 0 1 7 2 9	1 6 0 1 7 2 9	
8.	Pohľadávky z derivátových operácií (373A, 376A)	64			
9.	Iné pohľadávky (335A, 33XA, 371A, 374A, 375A, 378A) - /391A/	65	3 5 4 4	3 5 4 4	
					1 9 5 8
<b>B.IV.</b>	<b>Krátkodobý finančný majetok súčet (r. 67 až r. 70)</b>	<b>66</b>			
B.IV.1.	Krátkodobý finančný majetok v prepojených účtovných jednotkách (251A, 253A, 256A, 257A, 25XA) - /291A, 29XA/	67			
2.	Krátkodobý finančný majetok bez krátkodobého finančného majetku v prepojených účtovných jednotkách (251A, 253A, 256A, 257A, 25XA) - /291A, 29XA/	68			
3.	Vlastné akcie a vlastné obchodné podiely (252)	69			
4.	Obstarávaný krátkodobý finančný majetok (259, 314A) - /291A/	70			



Ozna- čenie a	STRANA AKTÍV b	Číslo riadku c	Bežné účtovné obdobie		Bezprostredne predchádzajúce účtovné obdobie
			1	2	
			Brutto - časť 1		Netto
			Korekcia - časť 2		
B.V.	Finančné účty r. 72 + r. 73	71	1 0 7 4 6	1 0 7 4 6	1 7 9 4 8
B.V.1.	Peniaze (211, 213, 21X)	72	8 4 4 2	8 4 4 2	1 6 5 0 2
2.	Účty v bankách (221A, 22X, +/- 261)	73	2 3 0 4	2 3 0 4	1 4 4 6
C.	Časové rozlíšenie súčet (r. 75 až r. 78)	74	3 9 1 7 5	3 9 1 7 5	5 0 5 7 7
C.1.	Náklady budúcich období dlhodobé (381A, 382A)	75			
2.	Náklady budúcich období krátkodobé (381A, 382A)	76	3 9 1 7 5	3 9 1 7 5	5 0 5 7 7
3.	Prijmy budúcich období dlhodobé (385A)	77			
4.	Prijmy budúcich období krátkodobé (385A)	78			

Ozna- čenie a	STRANA PASÍV b	Číslo riadku c	Bežné účtovné obdobie	4	5
				Bezprostredne predchádzajúce účtovné obdobie	
	<b>SPOLU VLASTNÉ IMANIE A ZÁVÄZKY</b> r. 80 + r. 101 + r. 141	79	2 4 9 7 7 8 8 2	3 4 0 7 1 5 5 1	
A.	<b>Vlastné imanie</b> r. 81 + r. 85 + r. 86 + r. 87 + r. 90 + r. 93 + r. 97 + r. 100	80	4 1 2 9 5 5 1	3 3 2 2 5 8 5	
A.I.	<b>Základné imanie</b> súčet (r. 82 až r. 84)	81	1 8 2 5 6 7	1 8 2 5 6 7	
A.I.1.	Základné imanie (411 alebo +/- 491)	82	1 8 2 5 6 7	1 8 2 5 6 7	
2.	Zmena základného imania +/- 419	83			
3.	Pohľadávky za upísané vlastné imanie (/-353)	84			
A.II.	<b>Emisné ážio (412)</b>	85			
A.III.	<b>Ostatné kapitálové fondy (413)</b>	86			
A.IV.	<b>Zákonné rezervné fondy</b> r. 88 + r. 89	87	1 8 2 5 7	1 8 2 5 7	
A.IV.1.	Zákonný rezervný fond a nedeliteľný fond (417A, 418, 421A, 422)	88	1 8 2 5 7	1 8 2 5 7	
2.	Rezervný fond na vlastné akcie a vlastné podieľy (417A, 421A)	89			



Označenie a	STRANA PASÍV b	Číslo riadku c	Bežné účtovné obdobie 4	Bezprostredne predchádzajúce účtovné obdobie 5
A.V.	Ostatné fondy zo zisku r. 91 + r. 92	90		
A.V.1.	Štatutárne fondy (423, 42X)	91		
2.	Ostatné fondy (427, 42X)	92		
A.VI.	Oceňovacie rozdiely z precenenia súčet (r. 94 až r. 96)	93		
A.VI.1.	Oceňovacie rozdiely z precenenia majetku a záväzkov (+/- 414)	94		
2.	Oceňovacie rozdiely z kapitálových účastí (+/- 415)	95		
3.	Oceňovacie rozdiely z precenenia pri zlúčení, splnutí a rozdelení (+/- 416)	96		
A.VII.	Výsledok hospodárenia minulých rokov r. 98 + r. 99	97	1 4 3 9 3 1 3	1 4 3 9 3 1 3
A.VII.1.	Nerozdelený zisk minulých rokov (428)	98	1 4 3 9 3 1 3	1 4 3 9 3 1 3
2.	Neuhradená strata minulých rokov (-/429)	99		
A.VIII.	Výsledok hospodárenia za účtovné obdobie po zdanení +/- r. 01 - (r. 81 + r. 85 + r. 86 + r. 87 + r. 90 + r. 93 + r. 97 + r. 101 + r. 141)	100	2 4 8 9 4 1 4	1 6 8 2 4 4 8
B.	Záväzky r. 102 + r. 118 + r. 121 + r. 122 + r. 136 + r. 139 + r. 140	101	2 0 8 3 1 1 2 6	3 0 7 3 4 2 9 0
B.I.	Dlhodobé záväzky súčet (r. 103 + r. 107 až r. 117)	102	4 6 8 3	4 9 9 0
B.I.1.	Dlhodobé záväzky z obchodného styku súčet (r. 104 až r. 106)	103		
1.a.	Záväzky z obchodného styku voči prepojeným účtovným jednotkám (321A, 475A, 476A)	104		
1.b.	Záväzky z obchodného styku v rámci podielovej účasti okrem záväzkov voči prepojeným účtovným jednotkám (321A, 475A, 476A)	105		
1.c.	Ostatné záväzky z obchodného styku (321A, 475A, 476A)	106		
2.	Čistá hodnota zákazky (316A)	107		
3.	Ostatné záväzky voči prepojeným účtovným jednotkám (471A, 47XA)	108		
4.	Ostatné záväzky v rámci podielovej účasti okrem záväzkov voči prepojeným účtovným jednotkám (471A, 47XA)	109		
5.	Ostatné dlhodobé záväzky (479A, 47XA)	110		
6.	Dlhodobé prijaté preddavky (475A)	111		
7.	Dlhodobé zmenky na úhradu (478A)	112		
8.	Vydané dlhopisy (473A/-/255A)	113		
9.	Záväzky zo sociálneho fondu (472)	114	4 6 8 3	4 9 9 0
10.	Iné dlhodobé záväzky (336A, 372A, 474A, 47XA)	115		
11.	Dlhodobé záväzky z derivátových operácií (373A, 377A)	116		
12.	Odložený daňový záväzok (481A)	117		



Označenie a	STRANA PASÍV b	Číslo riadku c	Bežné účtovné obdobie 4	Bezprostredne predchádzajúce účtovné obdobie 5
B.II.	Dlhodobé rezervy r. 119 + r. 120	118		
B.II.1.	Zákonné rezervy (451A)	119		
	2. Ostatné rezervy (459A, 45XA)	120		
B.III.	Dlhodobé bankové úvery (461A, 46XA)	121		
B.IV.	Krátkodobé záväzky súčet (r. 123 + r. 127 až r. 135)	122	8 3 4 1 9 6 5	8 2 4 5 6 7 1
B.IV.1.	Záväzky z obchodného styku súčet (r. 124 až r. 126)	123	4 6 0 8 9 3 9	4 5 4 5 2 5 4
1.a.	Záväzky z obchodného styku voči prepojeným účtovným jednotkám (321A, 322A, 324A, 325A, 326A, 32XA, 475A, 476A, 478A, 47XA)	124	2 9 4 6 0 5 7	3 6 9 0 9 6 9
1.b.	Záväzky z obchodného styku v rámci podielovej účasti okrem záväzkov voči prepojeným účtovným jednotkám (321A, 322A, 324A, 325A, 326A, 32XA, 475A, 476A, 478A, 47XA)	125		
1.c.	Ostatné záväzky z obchodného styku (321A, 322A, 324A, 325A, 326A, 32XA, 475A, 476A, 478A, 47XA)	126	1 6 6 2 8 8 2	8 5 4 2 8 5
2.	Čistá hodnota zákazky (316A)	127		
3.	Ostatné záväzky voči prepojeným účtovným jednotkám (361A, 36XA, 471A, 47XA)	128		
4.	Ostatné záväzky v rámci podielovej účasti okrem záväzkov voči prepojeným účtovným jednotkám (361A, 36XA, 471A, 47XA)	129		
5.	Záväzky voči spoločníkom a združeniu (364, 365, 366, 367, 368, 398A, 478A, 479A)	130		
6.	Záväzky voči zamestnancom (331, 333, 33X, 479A)	131	2 7 3	7 5 7
7.	Záväzky zo sociálneho poistenia (336A)	132	4 7 4 0	4 7 4 0
8.	Daňové záväzky a dotácie (341, 342, 343, 345, 346, 347, 34X)	133	3 7 2 8 0 1 3	3 6 9 4 9 2 0
9.	Záväzky z derivátových operácií (373A, 377A)	134		
10.	Iné záväzky (372A, 379A, 474A, 475A, 479A, 47XA)	135		
B.V.	Krátkodobé rezervy r. 137 + r. 138	136	1 2 4 8 4 4 7 8	2 2 4 8 3 6 2 9
B.V.1.	Zákonné rezervy (323A, 451A)	137	2 5 5 8 6	2 0 6 4 9
2.	Ostatné rezervy (323A, 32X, 459A, 45XA)	138	1 2 4 5 8 8 9 2	2 2 4 6 2 9 8 0
B.VI.	Bežné bankové úvery (221A, 231, 232, 23X, 461A, 46XA)	139		
B.VII.	Krátkodobé finančné výpomoci (241, 249, 24X, 473A, I-/255A)	140		
C.	Časové rozlíšenie súčet (r. 142 až r. 145)	141	1 7 2 0 5	1 4 6 7 6
C.1.	Výdavky budúcich období dlhodobé (383A)	142		
2.	Výdavky budúcich období krátkodobé (383A)	143	1 4 6 1 1	1 3 7 6 8
3.	Výnosy budúcich období dlhodobé (384A)	144		
4.	Výnosy budúcich období krátkodobé (384A)	145	2 5 9 4	9 0 8



Označenie a	Text b	Číslo riadku c	Skutočnosť	
			bežné účtovné obdobie	
			1	2 bezprostredne predchádzajúce účtovné obdobie
*	Čistý obrat (časť účt. tr. 6 podľa zákona)	01	1 5 4 1 6 5 0 2 9	1 6 4 5 1 4 6 3 0
**	Výnosy z hospodárskej činnosti spolu súčet (r. 03 až r. 09)	02	3 3 9 8 4 4 3 4 5	3 6 5 7 9 7 9 4 2
I.	Tržby z predaja tovaru (604, 607)	03	1 5 4 0 7 9 2 9 1	1 6 4 3 2 8 5 4 1
II.	Tržby z predaja vlastných výrobkov (601)	04		
III.	Tržby z predaja služieb (602, 606)	05	8 5 7 3 8	1 8 5 6 8 9
IV.	Zmeny stavu vnútroorganizačných zásob (+/-) (účtová skupina 61)	06		
V.	Aktivácia (účtová skupina 62)	07		
VI.	Tržby z predaja dlhodobého nehmotného majetku, dlhodobého hmotného majetku a materiálu (641, 642)	08	3 4 2 2 7 2 0	2 3 7 9 5 6 4
VII.	Ostatné výnosy z hospodárskej činnosti (644, 645, 646, 648, 655, 657)	09	1 8 2 2 5 6 5 9 6	1 9 8 9 0 4 1 4 8
**	Náklady na hospodársku činnosť spolu r. 11 + r. 12 + r. 13 + r. 14 + r. 15 + r. 20 + r. 21 + r. 24 + r. 25 + r. 26	10	3 3 6 6 7 4 6 5 4	3 6 3 4 3 2 2 8 5
A.	Náklady vynaložené na obstaranie predaného tovaru (504, 507)	11	1 4 0 9 7 9 4 3 9	1 5 1 0 6 8 4 2 2
B.	Spotreba materiálu, energie a ostatných neskladovateľných dodávok (501, 502, 503)	12	8 0 1 2 9 5	6 8 1 0 2 0
C.	Opravné položky k zásobám (+/-) (505)	13	- 1 5 5 8 6 4	1 5 5 8 6 4
D.	Služby (účtová skupina 51)	14	8 0 1 8 8 7 5	8 6 9 4 2 1 2
E.	Osobné náklady (r. 16 až r. 19)	15	1 0 1 8 8 2 1	9 0 2 0 7 1
E.1.	Mzdové náklady (521, 522)	16	7 1 8 6 2 1	6 3 6 4 6 3
2.	Odmeny členom orgánov spoločnosti a družstva (523)	17		
3.	Náklady na sociálne poistenie (524, 525, 526)	18	2 6 6 8 6 2	2 2 9 7 9 6
4.	Sociálne náklady (527, 528)	19	3 3 3 3 8	3 5 8 1 2
F.	Dane a poplatky (účtová skupina 53)	20	2 6 1 4 5	8 5 4 3
G.	Odpisy a opravné položky k dlhodobému nehmotnému majetku a dlhodobému hmotnému majetku (r. 22 + r. 23)	21	8 0 7 1 3 1	6 0 0 8 0 0
G.1.	Odpisy dlhodobého nehmotného majetku a dlhodobého hmotného majetku (551)	22	8 0 7 1 3 1	6 0 0 8 0 0
2.	Opravné položky k dlhodobému nehmotnému majetku a dlhodobému hmotnému majetku (+/-) (553)	23		
H.	Zostatková cena predaného dlhodobého majetku a predaného materiálu (541, 542)	24	3 2 3 3 5 8 9	1 8 9 9 7 9 6
I.	Opravné položky k pohľadávkam (+/-) (547)	25	3 5 4 0 0	0
J.	Ostatné náklady na hospodársku činnosť (543, 544, 545, 546, 548, 549, 555, 557)	26	1 8 1 9 0 9 8 2 3	1 9 9 4 2 1 5 5 7
***	Výsledok hospodárenia z hospodárskej činnosti (+/-) (r. 02 - r. 10)	27	3 1 6 9 6 9 1	2 3 6 5 6 5 7



Označenie a	Text b	Číslo riadku c	Skutočnosť	
			bežné účtovné obdobie	bezprostredne predchádzajúce účtovné obdobie
			1	2
*	Pridaná hodnota (r. 03 + r. 04 + r. 05 + r. 06 + r. 07) - (r. 11 + r. 12 + r. 13 + r. 14)	28	4 5 2 1 2 8 4	3 9 1 4 7 1 2
**	Výnosy z finančnej činnosti spolu r. 30 + r. 31 + r. 35 + r. 39 + r. 42 + r. 43 + r. 44	29	5 6 1 7 2 8	5 7 6 4 1 2
VIII.	Tržby z predaja cenných papierov a podielov (661)	30		
IX.	Výnosy z dlhodobého finančného majetku súčet (r. 32 až r. 34)	31		
IX.1.	Výnosy z cenných papierov a podielov od prepojených účtovných jednotiek (665A)	32		
2.	Výnosy z cenných papierov a podielov v podielovej účasti okrem výnosov prepojených účtovných jednotiek (665A)	33		
3.	Ostatné výnosy z cenných papierov a podielov (665A)	34		
X.	Výnosy z krátkodobého finančného majetku súčet (r. 36 až r. 38)	35		
X.1.	Výnosy z krátkodobého finančného majetku od prepojených účtovných jednotiek (666A)	36		
2.	Výnosy z krátkodobého finančného majetku v podielovej účasti okrem výnosov prepojených účtovných jednotiek (666A)	37		
3.	Ostatné výnosy z krátkodobého finančného majetku (666A)	38		
XI.	Výnosové úroky (r. 40 + r. 41)	39	5 5 5 2 7 5	5 7 0 4 9 4
XI.1.	Výnosové úroky od prepojených účtovných jednotiek (662A)	40	5 5 5 2 7 5	5 7 0 4 9 4
2.	Ostatné výnosové úroky (662A)	41		
XII.	Kurzové zisky (663)	42	6 4 5 3	5 9 1 8
XIII.	Výnosy z precenenia cenných papierov a výnosy z derivátových operácií (664, 667)	43		
XIV.	Ostatné výnosy z finančnej činnosti (668)	44		
**	Náklady na finančnú činnosť spolu r. 46 + r. 47 + r. 48 + r. 49 + r. 52 + r. 53 + r. 54	45	1 2 9 7 9 3 9	5 6 4 9 3 6
K.	Predané cenné papiere a podiely (561)	46		
L.	Náklady na krátkodobý finančný majetok (566)	47		
M.	Opravné položky k finančnému majetku (+/-) (565)	48		
N.	Nákladové úroky (r. 50 + r. 51)	49	1 2 9 5 6 8 9	5 6 1 4 4 5
N.1.	Nákladové úroky pre prepojené účtovné jednotky (562A)	50	1 2 9 5 6 8 9	5 6 1 4 4 5
2.	Ostatné nákladové úroky (562A)	51		
O.	Kurzové straty (563)	52	9 1 0	2 8 4 5
P.	Náklady na precenenie cenných papierov a náklady na derivátové operácie (564, 567)	53		
Q.	Ostatné náklady na finančnú činnosť (568, 569)	54	1 3 4 0	6 4 6



Ozna- čenie a	Text b	Číslo riadku c	Skutočnosť	
			bežné účtovné obdobie 1	bezprostredne predchádzajúce účtovné obdobie 2
			***	Výsledok hospodárenia z finančnej činnosti (+/-) (r. 29 - r. 45)
****	Výsledok hospodárenia za účtovné obdobie pred zdanením (+/-) (r. 27 + r. 55)	56	2 4 3 3 4 8 0	2 3 7 7 1 3 3
R.	Daň z príjmov (r. 58 + r. 59)	57	- 5 5 9 3 4	6 9 4 6 8 5
R.1.	Daň z príjmov splatná (591, 595)	58	2 6 8 8	2 2 9 5 8 5 1
2.	Daň z príjmov odložená (+/-) (592)	59	- 5 8 6 2 2	- 1 6 0 1 1 6 6
S.	Prevod podielov na výsledku hospodárenia spoločníkom (+/- 596)	60		
****	Výsledok hospodárenia za účtovné obdobie po zdanení (+/-) (r. 56 - r. 57 - r. 60)	61	2 4 8 9 4 1 4	1 6 8 2 4 4 8

## A. VŠEOBECNÉ INFORMÁCIE

### 1. Obchodné meno a sídlo spoločnosti:

<b>Obchodné meno a sídlo</b>	Renault Slovensko, spol. s r.o. Einsteinova 24, 851 01 Bratislava
<b>Dátum založenia</b>	2. novembra 1997
<b>Dátum vzniku (podľa obchodného registra)</b>	19. decembra 1997

### 2. Hlavnými činnosťami Spoločnosti sú:

– Nákup a predaj áut, ojazdených áut, náhradných dielov a príslušenstva.

### 3. Údaje o neobmedzenom ručení

Renault Slovensko, spol. s r.o., (ďalej len „Spoločnosť“) nie je neobmedzene ručiacim spoločníkom v žiadnej inej spoločnosti.

### 4. Dátum schválenia účtovnej závierky za predchádzajúce účtovné obdobie

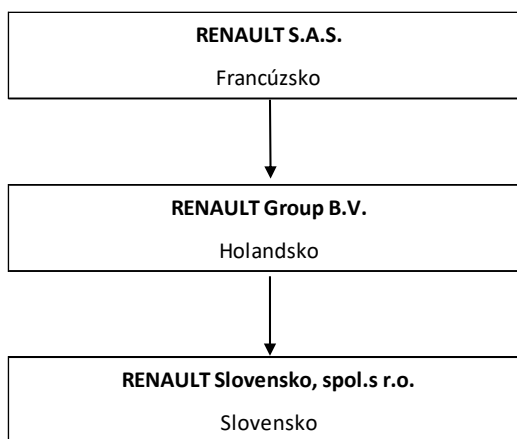
Účtovnú závierku spoločnosti Renault Slovensko, spol. s r.o., za rok 2023 schválilo riadne valné zhromaždenie, ktoré sa konalo 28. júna 2024 v Schiphol Rijk.

### 5. Právny dôvod na zostavenie účtovnej závierky

Táto účtovná závierka je riadna individuálna účtovná závierka spoločnosti Renault Slovensko, spol. s r.o. a bola zostavená za účtovné obdobie od 1. januára do 31. decembra 2024 podľa slovenských právnych predpisov, a to zákona o účtovníctve a postupov účtovania pre podnikateľov.

Účtovná závierka je určená pre používateľov, ktorí majú primerané znalosti o obchodných a ekonomických činnostiach a účtovníctve a ktorí analyzujú tieto informácie s primeranou pozornosťou. Účtovná závierka neposkytuje a ani nemôže poskytovať všetky informácie, ktoré by existujúci a potencionálni investori, poskytovatelia úverov a pôžičiek a iní veritelia, mohli potrebovať. Títo používatelia musia relevantné informácie získať z iných zdrojov.

### 6. Informácie o skupine



Spoločnosť Renault Slovensko, spol. s r.o., je dcérskou spoločnosťou spoločnosti Renault Group B.V. so sídlom v Holandsku, Boeingavenue 245, 119 PD Schiphol Rijk, ktorá má 100 %-ný podiel na jej základnom imaní. Materská spoločnosť Renault Group B.V. je nepriamou dcérskou spoločnosťou RENAULT s.a.s. (Société par Actions Simplifiées) so sídlom vo Francúzsku, Boulogne Billancourt, F-92109.

Spoločnosť RENAULT s.a.s. zostavuje konsolidovanú účtovnú závierku za všetky skupiny podnikov konsolidovaného celku RENAULT. Spoločnosť Renault Group B.V. zostavuje konsolidovanú účtovnú závierku za bezprostredne konsolidovanú skupinu podnikov.

Konsolidované účtovné závierky sú zostavené podľa Mezinárodných štandardov finančného výkazníctva a sú uložené v sídle spoločností, ktoré ich zostavujú.

## 7. Počet zamestnancov

Názov položky	2024	2023
Priemerný prepočítaný počet zamestnancov	14	14
Stav zamestnancov ku dňu, ku ktorému sa zostavuje účtovná závierka	14	14
z toho: vedúci zamestnanci	1	1

## B. INFORMÁCIE O ORGÁNOCH ÚČTOVNEJ JEDNOTKY

Funkcia	Meno
konateľ	Richard Evanson

## C. INFORMÁCIE O SPOLOČNÍKOCH ÚČTOVNEJ JEDNOTKY

Spoločník	Podiel na základnom imaní		Hlasovacie práva v %	Iný podiel na ostatných položkách VI ako na základnom imaní v %
	v EUR	v %		
Renault Group B.V., Boeingavenue 275 Schiphol-Rijk 119 PD, Holandsko	182 567	100	100	-

## D. INFORMÁCIE O PRIJATÝCH POSTUPOCH

### 1. Východiská pre zostavenie účtovnej závierky

Spoločnosť uplatňuje účtovné princípy a postupy účtovania v súlade so zákonom o účtovníctve a s postupmi účtovania pre podnikateľov, ktoré platia v Slovenskej republike. Účtovníctvo sa vedie v peňažných jednotkách slovenskej meny, t. j. v eurách.

Účtovná závierka za rok 2024 bola spracovaná za predpokladu nepretržitého pokračovania činnosti (going concern).

#### Zásada nepretržitého pokračovania v činnosti (going concern)

Účtovná závierka za rok 2024 bola spracovaná za predpokladu nepretržitého pokračovania činnosti (going concern). Vedenie Spoločnosti zvažilo potenciálny vplyv konfliktu na Ukrajine, inflácie na ceny energií, materiálov a miezd na jej činnosť a podnikanie a dospelo k záveru, že nemajú významný vplyv na predpoklad nepretržitého pokračovania v činnosti.

K 31. decembru 2024 Spoločnosť vykazuje záporný pracovný kapitál, nakoľko krátkodobé záväzky (r.122 Súvahy), bankové úvery a krátkodobé rezervy (r.136 Súvahy) v sume 20 826 442 EUR prevyšujú obežný majetok (r.34, r.53 a r.71) Súvahy) v sume 17 999 323 o 2 827 120 EUR. Nakoľko významná časť týchto krátkodobých záväzkov je voči spoločnostiam v skupine Renault, Spoločnosť považuje predpoklad going concern za vhodný pre zostavenie účtovnej závierky.

Spoločnosť vykazuje k 31. decembru 2024 kladné vlastné imanie v sume 4 129 551 EUR, pomer jej vlastného imania a záväzkov je vyšší ako 8 ku 100.

Účtovné metódy a všeobecné účtovné zásady boli účtovnou jednotkou konzistentne aplikované.

Účtovníctvo sa vedie na základe dodržania časovej a vecnej súvislosti nákladov a výnosov. Za základ sa berú všetky náklady a výnosy, ktoré sa vzťahujú na účtovné obdobie bez ohľadu na dátum ich platenia.

Pri oceňovaní majetku a záväzkov sa uplatňuje zásada opatrnosti, t. j. berú sa za základ všetky riziká, straty a zníženia hodnoty, ktoré sa týkajú majetku a záväzkov a ktoré sú známe ku dňu, ku ktorému sa zostavuje účtovná závierka.

Dlhodobé a krátkodobé pohľadávky, záväzky, úvery a pôžičky - pohľadávky a záväzky sa v súvahe vykazujú ako dlhodobé alebo krátkodobé podľa zostatkovej doby splatnosti ku dňu, ku ktorému sa zostavuje účtovná závierka. Časť dlhodobé

pohľadávky a časť dlhodobého záväzku, ktorých splatnosť nie je dlhšia ako jeden rok odo dňa, ku ktorému sa zostavuje účtovná závierka, sa vykazujú v súvahe ako krátkodobá pohľadávka alebo krátkodobý záväzok.

Predpokladané riziká, straty a zníženia hodnoty, ktoré sa týkajú majetku a záväzkov, sa vyjadrujú prostredníctvom rezerv, opravných položiek a odpisov.

Daň z príjmov splatná – podľa slovenského zákona o dani z príjmov sa splatné dane z príjmov určujú z účtovného zisku pred zdanením pri sadzbe 21 % po úpravách o niektoré položky na daňové účely.

## 2. Použitie odhadov a úsudkov

Zostavenie účtovnej závierky si vyžaduje, aby manažment Spoločnosti urobil úsudky, odhady a predpoklady, ktoré ovplyvňujú aplikáciu účtovných metód a účtovných zásad a hodnotu vykazovaného majetku, záväzkov, výnosov a nákladov. Odhady a súvisiace predpoklady sú založené na minulých skúsenostiach a iných rozličných faktoroch, považovaných za primerané okolnostiam, na základe ktorých sa formuje východisko pre posúdenie účtovných hodnôt majetku a záväzkov, ktoré nie sú zrejmé z iných zdrojov. Skutočné výsledky sa preto môžu líšiť od odhadov.

Odhady a súvisiace predpoklady sú neustále prehodnocované. Korekcie účtovných odhadov nie sú vykázané retrospektívne, ale sú vykázané v období, v ktorom je odhad korigovaný, ak korekcia ovplyvňuje iba toto obdobie, alebo v období korekcie a v budúcich obdobiach, ak korekcia ovplyvňuje toto aj budúce obdobia.

### Úsudky

V súvislosti s aplikáciou účtovných metód a účtovných zásad Spoločnosti nie sú potrebné také úsudky, ktoré by mali významný dopad na hodnoty vykázané v účtovnej závierke.

### Neistoty v odhadoch a predpokladoch

Spoločnosť neidentifikovala takú neistotu v odhadoch a predpokladoch, pri ktorej by existovalo významné riziko, že by mohla viesť k ich významnej úprave v nasledujúcom účtovnom období.

## 3. Dlhodobý nehmotný majetok a dlhodobý hmotný majetok

Pri obstaraní majetku sa uplatňuje princíp obstarávacích cien (t. j. historických cien). Ocenenie jednotlivých položiek je takéto:

- Dlhodobý hmotný a nehmotný majetok obstaraný kúpou – obstarávacou cenou. Obstarávacia cena je cena, za ktorú sa majetok obstaral a náklady súvisiace s jeho obstaraním (prepravné a clo).
- Dlhodobý nehmotný majetok vytvorený vlastnou činnosťou – spoločnosť nemá.
- Dlhodobý hmotný majetok vytvorený vlastnou činnosťou – spoločnosť nemá.
- Dlhodobý nehmotný a hmotný majetok obstaraný iným spôsobom – spoločnosť nemá.

Dlhodobý majetok sa odpisuje podľa plánu odpisov, ktorý bol stanovený vzhľadom na odhad reálnej ekonomickej životnosti. Majetok sa odpisuje počas predpokladanej doby používania zodpovedajúcej spotrebe budúcich ekonomických úžitkov z majetku. Účtovné odpisy sú rovnomerné. Majetok sa začína odpisovať v mesiaci zaradenia do používania. Drobný dlhodobý hmotný majetok, ktorého obstarávacia cena je 1 700 EUR a nižšia sa odpisuje jednorazovo pri uvedení do používania. Drobný dlhodobý nehmotný majetok, ktorého obstarávacia cena je 2 400 EUR a nižšia sa odpisuje jednorazovo pri uvedení do používania.

Priemerné životnosti podľa plánu odpisov sú:

<i>Druh majetku</i>	<i>Životnosť</i>	<i>Ročná sadzba odpisov</i>
Budovy a stavby	20 rokov	1/20
Stroje a zariadenia	4 – 12 rokov	1/4; 1/6; 1/12
Dopravné prostriedky	4 roky	1/4
Inventár	8 rokov	1/8
Softvér	2 – 4 roky	1/2; 1/4

Daňové odpisy sa uplatňujú podľa sadzieb uvedených v zákone o dani z príjmov platných pre rovnomerné odpisovanie.

Metódy odpisovania, doby použiteľnosti a zostatkové hodnoty sa prehodnocujú ku dňu, ku ktorému sa zostavuje účtovná závierka, a ak je to potrebné, urobia sa úpravy.

### Posúdenie zníženia hodnoty majetku

Opravné položky sa tvoria na základe zásady opatrnosti, ak je opodstatnené predpokladať, že došlo k zníženiu hodnoty majetku oproti jeho oceneniu v účtovníctve. Opravná položka sa účtuje v sume opodstatneného predpokladu zníženia hodnoty majetku oproti jeho oceneniu v účtovníctve.

Ak Spoločnosť zistí, že možno predpokladať, že došlo k zníženiu hodnoty majetku oproti jeho oceneniu v účtovníctve, vypočíta zníženie hodnoty majetku na základe odhadov projektovaných čistých diskontovaných peňažných tokov, ktoré sa očakávajú z daného majetku, vrátane jeho prípadného predaja. Odhadované zníženie hodnoty by sa mohlo preukázať ako nedostatočné, ak by analýzy nadhodnotili peňažné toky alebo ak sa zmenia podmienky v budúcnosti.

#### 4. Dlhodobý finančný majetok

Dlhodobý finančný majetok – spoločnosť nemá.

#### 5. Zásoby

Zásoby obstarané kúpou:

- Nakupovaný materiál – obstarávacou cenou. Pri úbytku rovnakého druhu zásob sa používa metóda FIFO. Do vedľajších nákladov vstupuje clo, prepravné a provízie.
- Nakupovaný tovar (okrem áut) – obstarávacou cenou. Do vedľajších nákladov patrí najmä prepravné, prípadne clo.
- Nakupovaný tovar – autá – obstarávacou cenou, ktorá zahŕňa cenu obstarania a náklady súvisiace s obstaraním (prepravu, skladné, poistné, provízie, skonto a pod.). Obstarávacia cena tovaru sa v analytickej evidencii rozdelila na cenu obstarania a ostatné náklady súvisiace s obstaraním (prepravné, príprava áut, montáž zástierok a štítkov). Pri vyskladnení sa tieto náklady zahŕňali do nákladov na predaný tovar záväzne stanoveným spôsobom - podľa čísla podvozku. Ostatné náklady súvisiace s obstaraním sa pri autách rozpúšťali mesačne.

Zníženie hodnoty zásob sa zohľadňuje vytvorením opravnej položky.

Zásoby vytvorené vlastnou činnosťou – spoločnosť nemá.

#### 6. Pohľadávky

Pohľadávky pri ich vzniku sa oceňujú ich menovitou hodnotou; postúpené pohľadávky a pohľadávky nadobudnuté vkladom do základného imania sa oceňujú obstarávacou cenou vrátane nákladov súvisiacich s obstaraním. Toto ocenenie sa znižuje o pochybné a nevykonalné pohľadávky.

#### 7. Finančné účty

Finančné účty tvorí peňažná hotovosť, ceniny, zostatky na bankových účtoch a oceňujú sa menovitou hodnotou. Zníženie ich hodnoty sa vyjadruje opravnou položkou.

#### 8. Náklady budúcich období a príjmy budúcich období

Náklady budúcich období a príjmy budúcich období sa vykazujú vo výške, ktorá je potrebná na dodržanie zásady vecnej a časovej súvislosti s účtovným obdobím.

#### 9. Zníženie hodnoty majetku a opravné položky

Opravné položky – účtujú sa v sume opodstatneného predpokladu zníženia hodnoty majetku oproti jeho oceneniu v účtovníctve, a to:

- k zásobám vo výške od 30 – 100 %, podľa posúdenia ich využiteľnosti v spoločnosti alebo možného odpredaja,
- k dlhodobému majetku – automobily, podľa posúdenia ich trhovej hodnoty,
- k pohľadávkam po lehote splatnosti nad 180 dní 50 %, nad 360 dní 100 %.

#### 10. Záväzky

Záväzky pri ich vzniku sa oceňujú menovitou hodnotou. Záväzky pri ich prevzatí sa oceňujú obstarávacou cenou. Ak sa pri inventarizácii zistí, že suma záväzkov je iná ako ich výška v účtovníctve, uvedú sa záväzky v účtovníctve a v účtovnej závierke v tomto zistenom ocenení.

#### 11. Rezervy

Rezervy – účtujú sa v očakávanej výške záväzku. Spoločnosť nevytvárala dlhodobé rezervy. Spoločnosť vytvára krátkodobé rezervy s predpokladanou dobou vyrovnania do 1 roka, a to najmä na nevyfakturované dodávky, nevyplatené bonusy dealerom, nevyčerpanú dovolenku a iné poplatky. Ku dňu, ku ktorému sa zostavuje účtovná závierka, sa posudzujú ich výška a odôvodnenosť.

Kalkulácia rezervy na nevystavené dobropisy koncesionárom z veľkej časti závisí od odhadov vedenia spoločnosti a predpokladov, ktoré sú k dispozícii v dobe kalkulácie rezervy. Celková hodnota skutočne vystavených dobropisov zákazníkom za predané vozidlá závisí od skutočne predaného množstva vozidiel jednotlivými koncesionármi finálnym zákazníkom po 31. decembri 2023 a od výšky participácie spoločnosti. Z týchto dôvodov sa môže skutočná výška vyplatených bonusov významne líšiť oproti predpokladanej výške.

#### 12. Odložené dane

Odložené dane (odložená daňová pohľadávka a odložený daňový záväzok) sa vzťahujú na:

- a) dočasné rozdiely medzi účtovnou hodnotou majetku a účtovnou hodnotou záväzkov vykázanou v súvahe a ich daňovou základňou,
- b) možnosť umorovať daňovú stratu v budúcnosti, ktorou sa rozumie možnosť odpočítať daňovú stratu od základu dane v budúcnosti,
- c) možnosť previesť nevyužitú daňovú odpočty a iné daňové nároky do budúcich období.

O odloženej daňovej pohľadávke z odpočítateľných dočasných rozdielov, z nevyužitých daňových strát a nevyužitých daňových odpočtov a iných daňových nárokov sa účtuje len vtedy, ak je pravdepodobné, že budúci základ dane, voči ktorému ich bude možné využiť, je dosiahnuteľný. Odložená daňová pohľadávka sa preveruje ku každému dňu, ku ktorému sa zostavuje účtovná závierka a znižuje sa vo výške, v akej je nepravdepodobné, že základ dane z príjmov bude dosiahnutý. Pri výpočte odloženej dane sa použije sadzba dane z príjmov, o ktorej sa predpokladá, že bude platiť v čase vyrovnania odloženej dane.

V súvahe sa odložená daňová pohľadávka a odložený daňový záväzok vykazujú samostatne. Ak sa vzťahujú na odloženú daň z príjmov toho istého daňovníka a ide o ten istý daňový úrad, môže sa vykázat len výsledný zostatok účtu 481 – Odložený daňový záväzok a odložená daňová pohľadávka.

Pri určení výšky odloženej dane z príjmov sa použila sadzba dane z príjmov platná v nasledujúcom období, t. j. 24 %.

### 13. Cudzia mena

Majetok a záväzky vyjadrené v cudzej mene sa ku dňu uskutočnenia účtovného prípadu prepočítavajú na menu euro referenčným výmenným kurzom určeným a vyhláseným Európskou centrálnou bankou alebo Národnou bankou Slovenska v deň predchádzajúci dňu uskutočnenia účtovného prípadu (ďalej ako referenčný kurz).

Na ocenenie prírastku cudzej meny nakúpenej za euro sa použije kurz, za ktorý bola táto cudzia mena nakúpená.

Na ocenenie prírastku cudzej meny nakúpenej za inú cudziu menu sa použije hodnota inej cudzej meny v eurách alebo na ocenenie prírastku cudzej meny v eurách sa použije referenčný kurz v deň uzavretia obchodu.

Na úbytok rovnakej cudzej meny v hotovosti alebo z devízového účtu sa na prepočet cudzej meny na eurá použije referenčný výmenný kurz určený a vyhlásený Európskou centrálnou bankou alebo Národnou bankou Slovenska v deň predchádzajúci dňu uskutočnenia účtovného prípadu.

Prijaté a poskytnuté preddavky v cudzej mene prostredníctvom účtu vedeného v tejto cudzej mene sa prepočítavajú na menu euro referenčným výmenným kurzom určeným a vyhláseným Európskou centrálnou bankou alebo Národnou bankou Slovenska v deň predchádzajúci dňu uskutočnenia účtovného prípadu.

Prijaté a poskytnuté preddavky v cudzej mene na účet zriadený v eurách a z účtu zriadeného v eurách sa prepočítavajú na menu euro kurzom, za ktorý boli tieto hodnoty nakúpené alebo predané.

Ku dňu, ku ktorému sa zostavuje účtovná závierka, sa už neprepočítavajú.

Majetok a záväzky vyjadrené v cudzej mene (okrem prijatých a poskytnutých preddavkov) sa ku dňu, ku ktorému sa zostavuje účtovná závierka, prepočítavajú na menu euro referenčným výmenným kurzom určeným a vyhláseným Európskou centrálnou bankou alebo Národnou bankou Slovenska v deň, ku ktorému sa zostavuje účtovná závierka, a účtujú sa s vplyvom na výsledok hospodárenia.

### 14. Výnosy

Tržby za vlastné výkony a tovar neobsahujú daň z pridanej hodnoty. Sú tiež znížené o zľavy a zrážky (rabaty, bonusy, skontá, dobropisy a pod.), bez ohľadu na to, či zákazník mal vopred na zľavu nárok, alebo či ide o dodatočne uznanú zľavu.

Tržby z predaja výrobkov a tovaru sa vykazujú v deň splnenia dodávky podľa Obchodného zákonníka, podľa Incoterms alebo iných podmienok dohodnutých v zmluve.

Tržby z predaja služieb sa vykazujú v účtovnom období, v ktorom boli služby poskytnuté.

### 15. Porovnateľné údaje

Ak v dôsledku zmeny účtovných metód a účtovných zásad nie sú hodnoty za bezprostredne predchádzajúce účtovné obdobie v jednotlivých súčiastiach účtovnej závierky porovnateľné, uvádza sa vysvetlenie o neporovnateľných hodnotách v poznámkach.

### 16. Oprava chýb minulých období

Ak Spoločnosť zistí v bežnom účtovnom období významnú chybu týkajúcu sa minulých účtovných období, opraví túto chybu na účtoch 428 - Nerozdelený zisk minulých rokov a 429 - Neuhradená strata minulých rokov, t. j. bez vplyvu na výsledok hospodárenia v bežnom účtovnom období. Opravy nevýznamných chýb minulých účtovných období sa účtujú v bežnom účtovnom období na príslušný nákladový alebo výnosový účet.

V účtovnom období 2024 ani 2023 Spoločnosť nevykonala žiadne opravy významných chýb minulých účtovných období.

## E. INFORMÁCIE K POLOŽKÁM SÚVAHY

### 1. Dlhodobý hmotný a nehmotný majetok

Prehľad o pohybe dlhodobého hmotného a nehmotného majetku od 1. januára 2024 do 31. decembra 2024 a za porovnateľné obdobie od 1. januára 2023 do 31. decembra 2023 je uvedený v tabuľkách na stranách 19 a 20.

Spôsob a výška poistenia dlhodobého nehmotného a hmotného majetku

Predmet poistenia	Druh poistenia	Výška poistenia v EUR		Názov a sídlo poisťovne
		2023	2024	
Osobné automobily	proti odcudzeniu, havarijné poistenie	5 486 407	5 195 941	Allianz – Slovenská poisťovňa, a.s. – Bratislava
Ostatný dlhodobý hmotný majetok	pre prípad poškodenia alebo zničenia vecí živelnou udalosťou a pre prípad škôd spôsobených krádežou vlámaním	7 650 000	1 094 334	HDI Global SE - Paris

Majetok vo vlastníctve iných subjektov spoločnosť nevykazuje.

Renault Slovensko, spol. s r.o.  
Prehľad o pohybe neobežného majetku  
31.12.2024

Názov	Prvotná ocenenie (Obstarávacía cena/Vlastné náklady)					Oprávy/Opravné položky					Zostatková cena	
	01.01.2024	Prírastky	Úbytky	Presuny	31.12.2024	01.01.2024	Prírastky	Úbytky	Presuny	31.12.2024	01.01.2024	Prírastky
	EUR	EUR	EUR	EUR	EUR	EUR	EUR	EUR	EUR	EUR	EUR	EUR
Aktivované náklady na vývoj	0	0	0	0	0	0	0	0	0	0	0	0
Softvér	0	0	0	0	0	0	0	0	0	0	0	0
Oceniteľné práva	0	0	0	0	0	0	0	0	0	0	0	0
Goodwill	0	0	0	0	0	0	0	0	0	0	0	0
Ostatný dlhodobý nehmotný majetok	0	0	0	0	0	0	0	0	0	0	0	0
Obstarávaný dlhodobý nehmotný majetok	0	0	0	0	0	0	0	0	0	0	0	0
<b>Dlhodobý nehmotný majetok</b>	<b>0</b>	<b>0</b>	<b>0</b>	<b>0</b>	<b>0</b>	<b>0</b>	<b>0</b>	<b>0</b>	<b>0</b>	<b>0</b>	<b>0</b>	<b>0</b>
Pozemky	0	0	0	0	0	0	0	0	0	0	0	0
Stavby	22 238	0	0	0	22 238	19 102	748	0	0	19 850	3 136	2 388
Samostatné hnuiteľné veci a súbory hnuiteľných vecí	2 316 822	4 214 478	3 950 031	0	2 581 269	354 468	806 402	716 461	0	444 409	1 962 354	2 136 860
Pestovateľské celky trvalých porastov	0	0	0	0	0	0	0	0	0	0	0	0
Základné stádo a ťažné zvieratá	0	0	0	0	0	0	0	0	0	0	0	0
Ostatný dlhodobý hmotný majetok	0	0	0	0	0	0	0	0	0	0	0	0
obstarávaný dlhodobý hmotný majetok	0	0	0	0	0	0	0	0	0	0	0	0
Poskytnuté preddavky na dlhodobý hmotný majetok	0	0	0	0	0	0	0	0	0	0	0	0
<b>Dlhodobý hmotný majetok spolu</b>	<b>2 339 060</b>	<b>4 214 478</b>	<b>3 950 031</b>	<b>0</b>	<b>2 603 507</b>	<b>373 570</b>	<b>807 150</b>	<b>716 461</b>	<b>0</b>	<b>464 259</b>	<b>1 965 490</b>	<b>2 139 248</b>
Podielové cenné papiere a podiely v prepojených účtovných jednot	0	0	0	0	0	0	0	0	0	0	0	0
Podielové cenné papiere a podiely s podielovou účasťou okrem v p	0	0	0	0	0	0	0	0	0	0	0	0
Ostatné realizovateľné cenné papiere a podiely	0	0	0	0	0	0	0	0	0	0	0	0
Pôžičky prepojeným účtovným jednotkám	0	0	0	0	0	0	0	0	0	0	0	0
Pôžičky v rámci podielovej účasti okrem prepojených účtovným je	0	0	0	0	0	0	0	0	0	0	0	0
Ostatné pôžičky	0	0	0	0	0	0	0	0	0	0	0	0
Dlhové cenné papiere a ostatný dlhodobý finančný majetok	0	0	0	0	0	0	0	0	0	0	0	0
Pôžičky a ostatný dlhodobý finančný majetok so zostatkovou dobo	0	0	0	0	0	0	0	0	0	0	0	0
Účty v bankách s dobou viazanosti dlhšou ako jeden rok	0	0	0	0	0	0	0	0	0	0	0	0
Obstarávaný dlhodobý finančný majetok	0	0	0	0	0	0	0	0	0	0	0	0
Poskytnuté preddavky na dlhodobý finančný majetok	0	0	0	0	0	0	0	0	0	0	0	0
<b>Dlhodobý finančný majetok spolu</b>	<b>0</b>	<b>0</b>	<b>0</b>	<b>0</b>	<b>0</b>	<b>0</b>	<b>0</b>	<b>0</b>	<b>0</b>	<b>0</b>	<b>0</b>	<b>0</b>
<b>Neobežný majetok spolu</b>	<b>2 339 060</b>	<b>4 214 478</b>	<b>3 950 031</b>	<b>0</b>	<b>2 603 507</b>	<b>373 570</b>	<b>807 150</b>	<b>716 461</b>	<b>0</b>	<b>464 259</b>	<b>1 965 490</b>	<b>2 139 248</b>

Renault Slovensko, spol. s r.o.  
Prehľad o pohybe neobežného majetku  
31.12.2023

Názov	Prvotná ocenenie (Obstarávacía cena/Vlastné náklady)					Oprávy/Opravné položky					Zostatková cena	
	01.01.2023	Prírastky	Úbytky	Presuny	31.12.2023	01.01.2023	Prírastky	Úbytky	Presuny	31.12.2023	01.01.2023	Prírastky
	EUR	EUR	EUR	EUR	EUR	EUR	EUR	EUR	EUR	EUR	EUR	EUR
Aktivované náklady na vývoj	0	0	0	0	0	0	0	0	0	0	0	0
Softvér	0	0	0	0	0	0	0	0	0	0	0	0
Oceniťelné práva	0	0	0	0	0	0	0	0	0	0	0	0
Goodwill	0	0	0	0	0	0	0	0	0	0	0	0
Ostatný dlhodobý nehmotný majetok	0	0	0	0	0	0	0	0	0	0	0	0
Obstarávaný dlhodobý nehmotný majetok	0	0	0	0	0	0	0	0	0	0	0	0
<b>Dlhodobý nehmotný majetok</b>	<b>0</b>	<b>0</b>	<b>0</b>	<b>0</b>	<b>0</b>	<b>0</b>	<b>0</b>	<b>0</b>	<b>0</b>	<b>0</b>	<b>0</b>	<b>0</b>
Pozemky	0	0	0	0	0	0	0	0	0	0	0	0
Stavby	22 238	0	0	0	22 238	18 041	1 061	0	0	19 102	4 197	3 136
Samostatné hnuťelné veci a súbory hnuťelných vecí	1 679 828	3 234 912	2 597 918	0	2 316 822	452 851	599 739	698 122	0	354 468	1 226 977	1 962 354
Pestovateľské celky trvalých porastov	0	0	0	0	0	0	0	0	0	0	0	0
Základné stádo a ťažné zvieratá	0	0	0	0	0	0	0	0	0	0	0	0
Ostatný dlhodobý hmotný majetok	0	0	0	0	0	0	0	0	0	0	0	0
obstarávaný dlhodobý hmotný majetok	0	0	0	0	0	0	0	0	0	0	0	0
Poskytnuté preddavky na dlhodobý hmotný majetok	0	0	0	0	0	0	0	0	0	0	0	0
<b>Dlhodobý hmotný majetok spolu</b>	<b>1 702 066</b>	<b>3 234 912</b>	<b>2 597 918</b>	<b>0</b>	<b>2 339 060</b>	<b>470 892</b>	<b>600 800</b>	<b>698 122</b>	<b>0</b>	<b>373 570</b>	<b>1 231 174</b>	<b>1 965 490</b>
Podielové cenné papiere a podiely v prepojených účtovných jednotkách	0	0	0	0	0	0	0	0	0	0	0	0
Podielové cenné papiere a podiely s podielovou účasťou okrem v p	0	0	0	0	0	0	0	0	0	0	0	0
Ostatné realizovateľné cenné papiere a podiely	0	0	0	0	0	0	0	0	0	0	0	0
Pôžičky prepojeným účtovným jednotkám	0	0	0	0	0	0	0	0	0	0	0	0
Pôžičky v rámci podielovej účasti okrem prepojených účtovným je	0	0	0	0	0	0	0	0	0	0	0	0
Ostatné pôžičky	0	0	0	0	0	0	0	0	0	0	0	0
Dlhové cenné papiere a ostatný dlhodobý finančný majetok	0	0	0	0	0	0	0	0	0	0	0	0
Pôžičky a ostatný dlhodobý finančný majetok so zostatkovou dobo	0	0	0	0	0	0	0	0	0	0	0	0
Účty v bankách s dobou viazanosti dlhšou ako jeden rok	0	0	0	0	0	0	0	0	0	0	0	0
Obstarávaný dlhodobý finančný majetok	0	0	0	0	0	0	0	0	0	0	0	0
Poskytnuté preddavky na dlhodobý finančný majetok	0	0	0	0	0	0	0	0	0	0	0	0
<b>Dlhodobý finančný majetok spolu</b>	<b>0</b>	<b>0</b>	<b>0</b>	<b>0</b>	<b>0</b>	<b>0</b>	<b>0</b>	<b>0</b>	<b>0</b>	<b>0</b>	<b>0</b>	<b>0</b>
<b>Neobežný majetok spolu</b>	<b>1 702 066</b>	<b>3 234 912</b>	<b>2 597 918</b>	<b>0</b>	<b>2 339 060</b>	<b>470 892</b>	<b>600 800</b>	<b>698 122</b>	<b>0</b>	<b>373 570</b>	<b>1 231 174</b>	<b>1 965 490</b>

## 2. Zásoby

Prehľad o opravných položkách podľa jednotlivých súvahových položiek

Bežné účtovné obdobie (rok 2024)					
Zásoby	<i>Stav k 1. 1. 2024</i>	<i>Tvorba</i>	<i>Zúčtovanie z dôvodu zániku opodstat- nenosti</i>	<i>Zúčtovanie z dôvodu vyradenia majetku z účtovníctva</i>	<i>Stav k 31. 12. 2024</i>
Materiál	-	-	-	-	-
Nedokončená výroba a polotovary vlastnej výroby	-	-	-	-	-
Výrobky	-	-	-	-	-
Zvieratá	-	-	-	-	-
Tovar	155 864	-	155 864	-	-
Nehnutelnosť na predaj	-	-	-	-	-
Poskytnuté preddavky	-	-	-	-	-
<b>Spolu</b>	<b>155 864</b>	<b>-</b>	<b>155 864</b>	<b>-</b>	<b>-</b>

Bezprostredne predchádzajúce účtovné obdobie (rok 2023)					
Zásoby	<i>Stav k 1. 1. 2023</i>	<i>Tvorba</i>	<i>Zúčtovanie z dôvodu zániku opodstat- nenosti</i>	<i>Zúčtovanie z dôvodu vyradenia majetku z účtovníctva</i>	<i>Stav k 31. 12. 2023</i>
Materiál	-	-	-	-	-
Nedokončená výroba a polotovary vlastnej výroby	-	-	-	-	-
Výrobky	-	-	-	-	-
Zvieratá	-	-	-	-	-
Tovar	-	155 864	-	-	155 864
Nehnutelnosť na predaj	-	-	-	-	-
Poskytnuté preddavky	-	-	-	-	-
<b>Spolu</b>	<b>-</b>	<b>-</b>	<b>-</b>	<b>-</b>	<b>-</b>

Zásoby k 31. decembru 2024 tvorili predovšetkým nové autá na sklade v hodnote 2 608 000 EUR, nové autá na ceste v hodnote 1 089 339 EUR.

Zásoby k 31. decembru 2023 tvorili predovšetkým nové autá na sklade v hodnote 3 964 435 EUR, nové autá na ceste v hodnote 3 853 168 EUR.

Nové autá sa nakupujú od podnikov v skupine.

### 3. Pohľadávky

Spoločnosť má účet v BNP Paribas, vo Francúzsku a v UniCredit bank Slovensko. Od decembra 2013 prešla spoločnosť na systém cashpoolingu. K 31.12.2024 to bola pohľadávka vo výške 11 864 274 EUR (2023 – 18 426 943 EUR).

Pohľadávky z predaja automobilov a náhradných dielov sú postupované spoločnosti RCI Finance SK s.r.o. (spoločnosť v skupine Renault). V roku 2024 boli RCI Finance SK s.r.o. postúpené pohľadávky v celkovej výške 176 521 710 EUR (2023 – 193 900 071 EUR).

#### Pohľadávky voči spriazneným osobám

<i>Položka</i>	<i>Spriaznené osoby</i>	<i>Suma k 31. 12. 2024</i>
<b>Krátkodobé pohľadávky</b>		
Pohľadávky z obchodného styku	Renault s.a.s., Francúzsko	388 819
Ostatné pohľadávky v rámci konsolidovaného celku	Renault Finance S.A.	11 864 274
<b>Celkom</b>		<b>12 253 093</b>

<i>Položka</i>	<i>Spriaznené osoby</i>	<i>Suma k 31. 12. 2023</i>
<b>Krátkodobé pohľadávky</b>		
Pohľadávky z obchodného styku	Renault s.a.s., Francúzsko	347 504
	RCI Finance SK, s.r.o.	200
Ostatné pohľadávky v rámci konsolidovaného celku	Renault Finance S.A.	18 426 943
<b>Celkom</b>		<b>18 774 647</b>

K 31. decembru 2024 vykazuje spoločnosť pohľadávky voči Renault s.a.s. predovšetkým za refakturáciu nákladov na technické školenia a rôzne akcie.

Vývoj opravnej položky v priebehu účtovného obdobia je zobrazený v nasledujúcom prehľade:

31. december 2024

<i>Položka</i>	<i>Stav k 1. 1. 2024</i>	<i>Tvorba</i>	<i>Zúčtovanie z dôvodu zániku opodstatnenosti</i>	<i>Zúčtovanie z dôvodu vyradenia majetku z účtovníctva</i>	<i>Stav k 31. 12. 2024</i>
Pohľadávky z obchodného styku	89 807	-	-	35 400	54 407
Pohľadávky voči dcérskej účtovnej jednotke a materskej účtovnej jednotke	24 000	-	24 000	-	-
Ostatné pohľadávky v rámci konsolidovaného celku	-	-	-	-	-
Pohľadávky voči spoločníkom, členom a združeniu	-	-	-	-	-
Iné pohľadávky	-	-	-	-	-
<b>Spolu</b>	<b>113 807</b>	<b>-</b>	<b>24 000</b>	<b>35 400</b>	<b>54 407</b>

Opravné položky k pohľadávkam zohľadňujú bonitu klienta a jeho schopnosť splácať svoje záväzky.

K použitiu opravnej položky dochádza pri úhrade alebo odpísaní pohľadávky po splatnosti, ku ktorej bola v minulosti vytvorená opravná položka.

K zrušeniu opravnej položky dochádza v prípadoch, kedy pominulo resp. znížilo sa riziko, že dlžník pohľadávku úplne alebo čiastočne nespláti.

31. december 2023

<i>Položka</i>	<i>Stav k 1. 1. 2023</i>	<i>Tvorba</i>	<i>Zúčtovanie z dôvodu zániku opodstatnenosti</i>	<i>Zúčtovanie z dôvodu vyradenia majetku z účtovníctva</i>	<i>Stav k 31. 12. 2023</i>
Pohľadávky z obchodného styku	89 807	-	-	-	89 807
Pohľadávky voči dcérskej účtovnej jednotke a materskej účtovnej jednotke	24 000	-	-	-	24 000
Ostatné pohľadávky v rámci konsolidovaného celku	-	-	-	-	-
Pohľadávky voči spoločníkom, členom a združeniu	-	-	-	-	-
Iné pohľadávky	-	-	-	-	-
<b>Spolu</b>	<b>113 807</b>	<b>-</b>	<b>-</b>	<b>-</b>	<b>113 807</b>

Veková štruktúra pohľadávok je uvedená v nasledujúcom prehľade:

31. december 2024

<i>Položka</i>	<i>Splatnosť</i>		<i>Celkom</i>
	<i>v lehote splatnosti</i>	<i>po lehote splatnosti</i>	
<b><i>Dlhodobé pohľadávky</i></b>			
Pohľadávky z obchodného styku	-	-	-
Pohľadávky voči dcérskej účtovnej jednotke a materskej účtovnej jednotke	-	-	-
Ostatné pohľadávky v rámci konsolidovaného celku	-	-	-
Pohľadávky voči spoločníkom, členom a združeniu	-	-	-
Iné pohľadávky	-	-	-
<b>Spolu dlhodobé pohľadávky</b>	<b>-</b>	<b>-</b>	<b>-</b>
<b><i>Krátkodobé pohľadávky</i></b>			
Pohľadávky z obchodného styku	127 154	128 305	255 459
Pohľadávky voči dcérskej účtovnej jednotke a materskej účtovnej jednotke	388 819	-	388 819
Ostatné pohľadávky v rámci konsolidovaného celku	11 864 274	-	11 864 274
Pohľadávky voči spoločníkom, členom a združeniu	-	-	-
Sociálne poistenie	-	-	-
Daňové pohľadávky a dotácie	1 601 729	-	1 601 729
Iné pohľadávky	3 543	-	3 543
<b>Spolu krátkodobé pohľadávky</b>	<b>13 985 520</b>	<b>128 305</b>	<b>14 113 825</b>

Súčasťou tabuliek o vekovej štruktúre pohľadávok za bežné a predchádzajúce účtovné obdobie nie je odložená daňová pohľadávka (účet 481). Informácie o odloženej dani sú uvedené v časti E 5.

31. december 2023

Položka	Splatnosť		Celkom
	v lehote splatnosti	po lehote splatnosti	
<b>Dlhodobé pohľadávky</b>			
Pohľadávky z obchodného styku	-	-	-
Pohľadávky voči dcérskej účtovnej jednotke a materskej účtovnej jednotke	-	-	-
Ostatné pohľadávky v rámci konsolidovaného celku	-	-	-
Pohľadávky voči spoločníkom, členom a združeniu	-	-	-
Iné pohľadávky	-	-	-
<b>Spolu dlhodobé pohľadávky</b>	-	-	-
<b>Krátkodobé pohľadávky</b>			
Pohľadávky z obchodného styku	588 280	94 592	682 872
Pohľadávky voči dcérskej účtovnej jednotke a materskej účtovnej jednotke	322 083	25 621	347 704
Ostatné pohľadávky v rámci konsolidovaného celku	18 426 943	-	18 426 943
Pohľadávky voči spoločníkom, členom a združeniu	-	-	-
Sociálne poistenie	-	-	-
Daňové pohľadávky a dotácie	-	-	-
Iné pohľadávky	1 958	-	1 958
<b>Spolu krátkodobé pohľadávky</b>	<b>19 339 264</b>	<b>120 213</b>	<b>19 459 477</b>

#### Prijaté bankové záruky

V roku 2024 ani v roku 2023 spoločnosť nepoužívala bankové záruky.

#### Záložné právo a obmedzené nakladanie s pohľadávkami

Spoločnosť nevykazuje pohľadávky, na ktoré sa zriadilo záložné právo, ani pohľadávky, pri ktorých má spoločnosť obmedzené právo s nimi nakladať.

#### 4. Odložená daňová pohľadávka

Výpočet odloženej daňovej pohľadávky je uvedený v nasledujúcom prehľade:

Názov položky	31.12.2023	31.12.2024
Dočasné rozdiely medzi účtovnou hodnotou majetku a daňovou základňou z toho:		
Odpočítateľné	76 806	155 870
Zdaniteľné	76 806	155 870
Dočasné rozdiely medzi účtovnou hodnotou záväzkov a daňovou základňou, z toho:		
Odpočítateľné	22 501 836	12 701 003
Zdaniteľné	22 501 836	12 701 003
Možnosť umorovať daňovú stratu v budúcnosti	0	7 143 694
Možnosť previesť nevyužitú daňovú odpočty		
Sadzba dane z príjmov (%)	21%	24%
<b>Odložená daňová pohľadávka</b>	<b>4 741 515</b>	<b>4 800 136</b>
<b>Uplatnená daňová pohľadávka</b>	<b>4 741 515</b>	<b>4 800 136</b>
Zaučtovaná ako (náklad) / výnos	1 601 167	58 622
Zaučtovaná do vlastného imania		
<b>Odložený daňový záväzok</b>		
Zmena odloženého daňového záväzku	0	0
Zaučtovaná ako náklad	0	0

Zaučítovaná do vlastného imania	0	0
Iné	0	0

## 5. Finančné účty

Ako finančné účty sú vykázané peniaze v pokladnici, účty v bankách a ceniny. Účtami v bankách môže Spoločnosť voľne disponovať.

<i>Položka</i>	<i>31.12.2024</i>	<i>31.12.2023</i>
<b>Peňažné prostriedky</b>		
Pokladnica, ceniny	8 442	16 502
Bankové účty bežné	2 304	1 446
Bankové účty termínované	-	-
<b>Spolu</b>	<b>10 746</b>	<b>17 948</b>

## 6. Časové rozlíšenie

Ide o tieto položky:

<i>Položka</i>	<i>31.12.2024</i>	<i>31.12.2023</i>
Náklady budúcich období - dlhodobé	-	-
Náklady budúcich období - krátkodobé	39 175	50 577
Príjmy budúcich období - dlhodobé	-	-
Príjmy budúcich období - krátkodobé	-	-
<b>Spolu</b>	<b>39 175</b>	<b>50 577</b>

## 7. Vlastné imanie

Základné imanie je vo výške 182 567 EUR.

Zákonný rezervný fond vo výške 18 257 EUR dosahuje výšku povinnej minimálnej tvorby podľa Obchodného zákonníka.

O rozdelení zisku za účtovné obdobie 2023 vo výške 1 682 448 EUR rozhodlo valné zhromaždenie na svojom zasadnutí v Schipol Rijk dňa 28. júna 2024 podľa stanov spoločnosti. Suma 1 682 448 EUR bola vyplacaná jako dividenda materské spoločnosti.

<i>Položka</i>	
Účtovný zisk za rok 2023	1 682 448
Nerozdelený zisk minulých rokov	-
Neuhradená strata minulých rokov	-
<b>Spolu vyplatené dividendy</b>	<b>1 682 448</b>

## 8. Rezervy

Prehľad o rezervách za bežné účtovné obdobie je uvedený v nasledujúcom prehľade:

31. december 2024

<i>Položka</i>	<i>Stav k 1. 1. 2024</i>	<i>Tvorba</i>	<i>Použitie</i>	<i>Zrušenie</i>	<i>Stav k 31. 12. 2024</i>
<b><i>Dlhodobé rezervy</i></b>	-	-	-	-	-
Dlhodobé zákonné rezervy	-	-	-	-	-
Ostatné dlhodobé rezervy	-	-	-	-	-
<b><i>Krátkodobé rezervy</i></b>					
Krátkodobé zákonné rezervy	20 649	25 586	20 649	-	25 586
Ostatné krátkodobé rezervy	22 462 980	12 081 772	19 171 947	2 913 913	12 458 892
<i>z toho:</i>					
<i>rezervy na súdne spory</i>	645 690	-	21 635	296 104	327 951
<i>rezervy na ostatné riziká</i>	21 817 290	12 081 772	19 150 312	2 617 809	12 130 941

Krátkodobé rezervy tvoria predovšetkým rezervy na bonusy dílerom na skladové a predané vozy, rezerva na spor s IRO, s.r.o. vo výške 296 104 EUR a ďalšie rezervy.

Kalkulácia rezervy na nevystavené dobropisy koncesionárom z veľkej časti závisí od odhadov vedenia spoločnosti a predpokladov, ktoré sú k dispozícii v dobe kalkulácie rezervy. Celková hodnota skutočne vystavených dobropisov zákazníkom za predané vozidlá závisí od skutočne predaného množstva vozidiel jednotlivými koncesionármi finálnym zákazníkom po 31. decembri 2024 a od výšky participácie spoločnosti. Z týchto dôvodov sa môže skutočná výška vyplatených bonusov významne líšiť oproti predpokladanej výške.

31. december 2023

<i>Položka</i>	<i>Stav k 1. 1. 2023</i>	<i>Tvorba</i>	<i>Použitie</i>	<i>Zrušenie</i>	<i>Stav k 31. 12. 2023</i>
<b><i>Dlhodobé rezervy</i></b>	-	-	-	-	-
Dlhodobé zákonné rezervy	-	-	-	-	-
Ostatné dlhodobé rezervy	-	-	-	-	-
<b><i>Krátkodobé rezervy</i></b>					
Krátkodobé zákonné rezervy	18 285	20 649	18 285	-	20 649
Ostatné krátkodobé rezervy	14 942 435	21 725 733	11 625 517	2 579 671	22 462 980
<i>z toho:</i>					
<i>rezervy na súdne spory</i>	649 770	16 000	80	20 000	645 690
<i>rezervy na ostatné riziká</i>	14 292 665	21 709 733	11 625 437	2 559 671	21 817 290

## 9. Záväzky

Záväzky podľa doby splatnosti sú nasledovné:

Názov položky	31.12.2024	31.12.2023
<b>Dlhodobé záväzky</b>	<b>4 683</b>	<b>4 990</b>
Záväzky so zostatkovou dobou splatnosti nad päť rokov	0	0
Záväzky so zostatkovou dobou splatnosti jeden rok až päť rokov	4 683	4 990
<b>Krátkodobé záväzky spolu</b>	<b>8 341 964</b>	<b>8 245 671</b>
Záväzky so zostatkovou dobou splatnosti do jedného roka vrátane	7 941 833	7 935 922
Záväzky po lehote splatnosti	400 131	309 749

### Závazky zabezpečené záložným právom alebo inou formou zabezpečenia

Spoločnosť nemá záväzky kryté záložným právom.

#### Závazky voči spriazneným osobám

<i>Položka</i>	<i>Spoločnosť</i>	<i>Suma k 31. 12. 2024</i>
<i>Krátkodobé záväzky:</i>		
Záväzky z obchodného styku	Renault s.a.s. + ostatné Renault Česká Republika Hungarian Alliance Logistics Kft	2 912 659 11 956 21 442
<b>Spolu</b>		<b>2 946 057</b>

#### Závazky voči spriazneným osobám

<i>Položka</i>	<i>Spoločnosť</i>	<i>Suma k 31. 12. 2023</i>
<i>Krátkodobé záväzky:</i>		
Záväzky z obchodného styku	Renault s.a.s. + ostatné Renault Finance SK Hungarian Alliance Logistics Kft	3 384 226 306 008 735
<b>Spolu</b>		<b>3 690 969</b>

Spoločnosť neprijala žiadne krátkodobé ani dlhodobé úvery a pôžičky od podnikov v skupine.

## 10. Sociálny fond

Tvorba a čerpanie sociálneho fondu v priebehu účtovného obdobia sú znázornené v nasledujúcom prehľade:

	2024	2023
Stav k 1. januáru	4 990	5 896
Tvorba na ťarchu nákladov	3 704	3 269
Tvorba zo zisku	0	0
Čerpanie	- 4 011	-4 175
Stav k 31. decembru	<b>4 683</b>	<b>4 990</b>

Sociálny fond sa podľa zákona o sociálnom fonde tvorí povinne na ťarchu nákladov. Sociálny fond sa podľa zákona o sociálnom fonde čerpal na príspevok na stravovanie zamestnancov.

## 11. Bankové úvery

V roku 2023 ani 2024 spoločnosť nečerpala žiaden bankový úver.

## F. INFORMÁCIE O DANIACH Z PRÍJMOV

Sadzba dane z príjmov pre rok 2024 je 21 %. Spoločnosť nemala žiadne úľavy z daní. Na výpočet odloženej dane bola použitá sadzba dane z príjmov právnických osôb 24%.

Položka	31. december 2024	31. december 2023
Suma odloženej daňovej pohľadávky účtovanej ako náklad alebo výnos vyplývajúca zo zmeny sadzby dane z príjmov	-595 280	-
Suma odloženého daňového záväzku účtovaného ako náklad alebo výnos vyplývajúci zo zmeny sadzby dane z príjmov	-	-
Suma odloženej daňovej pohľadávky týkajúca sa umorenia daňovej straty, nevyužitých daňových odpočtov a iných nárokov, ako aj dočasných rozdielov predchádzajúcich účtovných období, ku ktorým sa v predchádzajúcich účtovných obdobiach odložená daňová pohľadávka neúčtovala	-	-
Suma odloženého daňového záväzku, ktorý vznikol z dôvodu neúčtovania tej časti odloženej daňovej pohľadávky v bežnom účtovnom období, o ktorej sa účtovalo v predchádzajúcich účtovných obdobiach	-	-
Suma neuplatneného umorenia daňovej straty, nevyužitých daňových odpočtov a iných nárokov a odpočítateľných dočasných rozdielov, ku ktorým nebola účtovaná odložená daňová pohľadávka	-	-
Suma odloženej dane z príjmov, ktorá sa vzťahuje na položky účtované priamo na účty vlastného imania bez účtovania na účty nákladov a výnosov	-	-

	2024			2023		
	Základ dane EUR	Daň EUR	Daň %	Základ dane EUR	Daň EUR	Daň %
Výsledok hospodárenia pred zdanením	2 433 480			2 377 133		
z toho teoretická daň 21%		511 031	21%		499 197	21%
Daňovo neuznané náklady	134 833	28 315	1,16	128 838	27 056	11,38
Výnosy nepodliehajúce dani						
Umorenie daňovej straty						
Využitie daňových odpočtov a iných daňových nárokov						
Zmena sadzby dane		-595 280				
Iné				802 057	168 432	7,09
Daň vyberaná zrážkou						
		<b>-55 934</b>	<b>-2,31%</b>		<b>694 685</b>	<b>29%</b>
Splatná daň		3 840	0,15		2 177 711	91,61
Dodatočný odvod dane		-1 152	-0,06		118 140	4,97
Odložená daň		-58 622	-2,40		-1 601 166	-67,36
<b>Celková vykázaná daň</b>		<b>-55 934</b>			<b>694 685</b>	

## G. INFORMÁCIE O MAJETKU A ZÁVÄZKOCH ZABEZPEČENÝCH DERIVÁTMI

Spoločnosť nevstupuje do derivátových operácií.

## H. INFORMÁCIE O POLOŽKÁCH VÝKAZU ZISKOV A STRÁT

### 1. Tržby za vlastné výkony a tovar

Tržby za vlastné výkony a tovar podľa typov výrobkov a služieb a podľa hlavných oblastí odbytu:

<i>Oblasť odbytu</i>	<i>2023</i>		<i>2024</i>	
	<i>v EUR</i>	<i>v %</i>	<i>v EUR</i>	<i>v %</i>
Slovensko	164 514 230	100,00	154 079 291	100,00
Zahraničie	-	-	-	-
<b>Predaj celkom</b>	<b>164 514 230</b>	<b>100,00</b>	<b>154 079 291</b>	<b>100,00</b>

<i>Oblasť odbytu</i>	<i>Typ výrobkov, tovarov, služieb (Autá)</i>		<i>Typ výrobkov, tovarov, služieb (Náhradné diely)</i>		<i>Typ výrobkov, tovarov, služieb (Ostatné služby)</i>		<i>Celkom</i>	
	<i>2023</i>	<i>2024</i>	<i>2023</i>	<i>2024</i>	<i>2023</i>	<i>2024</i>	<i>2023</i>	<i>2024</i>
Slovensko	149 966 523	138 344 538	14 362 018	15 734 753	185 689	85 738	164 514 230	154 165 029
Zahraničie	-	-	-	-	-	-	-	-
<b>Spolu</b>	<b>149 966 523</b>	<b>138 344 538</b>	<b>14 362 018</b>	<b>15 734 753</b>	<b>185 689</b>	<b>85 738</b>	<b>164 514 230</b>	<b>154 165 029</b>

### 2. Zmena stavu zásob vlastnej výroby

Spoločnosť nevykazuje zmenu stavu zásob.

### 3. Aktivácia

<i>Položka</i>	<i>2024</i>	<i>2023</i>
Významné položky pri aktivácii nákladov	-	-

### 4. Ostatné výnosy z hospodárskej činnosti

<i>Položka</i>	<i>2024</i>	<i>2023</i>
Ostatné významné položky výnosov z hospodárskej činnosti	182 256 596	198 982 297
Z toho:		
Factoring	176 581 110	193 900 071
Ostatné	5 675 486	5 082 226

Prevažnú časť ostatných výnosov z hospodárskej činnosti predstavujú výnosy z postúpených pohľadávok na RCI a ďalej fakturácia, resp. refakturácia nákladov, ako napr. za školenia, zmluvné úroky voči tuzemským zmluvným partnerom a náklady na garančné opravy refakturované spoločnosti Renault, s.a.s. a tiež fakturované služby voči spoločnosti RCI Finance SK s.r.o.

### 5. Osobné náklady

<i>Položka</i>	<i>2023</i>	<i>2024</i>
Mzdy	636 463	718 621
Ost. náklady zo závislej činnosti	35 812	33 338
Sociálne poistenie	160 467	179 141
Zdravotné poistenie	66 697	84 738
Sociálne zabezpečenie	2 631	2 983
<b>SPOLU</b>	<b>902 070</b>	<b>1 018 821</b>

**6. Kurzové zisky**

	2023	2024
Kurzové zisky, z toho:	5 918	6 453
kurzové zisky ku dňu, ku ktorému sa zostavuje účtovná závierka	-	-

**7. Finančné výnosy**

	2023	2024
Finančné výnosy	570 494	555 275
Úrok	570 494	555 275
Výnosy, ktoré majú výnimočný rozsah alebo výskyt	-	-

**8. Náklady na obstaranie tovaru a na poskytnuté služby**

Položka	2023	2024
Náklady vynaložené na obstaranie predaného tovaru	151 068 422	140 979 439
Spotreba materiálu	681 020	801 295
Služby	8 694 212	8 018 875
z toho:		
opravy a údržba	139 355	173 301
cestovné	27 005	37 503
náklady na reprezentáciu	105 942	138 792
ostatné služby	8 421 911	7 669 279
z toho najmä:		
náklady na reklamu	2 980 135	2 789 369
servisné zmluvy	1 333 658	1 436 826

Položka	2023	2024
Náklady za poskytnuté služby	-	-
Náklady voči audítorovi, audítorskej spoločnosti, z toho:	16 760	16 650
náklady na overenie individuálnej účtovnej závierky	16 760	16 650
iné uisťovacie audítorské služby		
súvisiace audítorské služby		
daňové poradenstvo		
ostatné neaudítorské služby		
Významné položky nákladov za poskytnuté služby		
Náklady, ktoré majú výnimočný rozsah alebo výskyt	-	-

**9. Ostatné náklady na hospodársku činnosť**

	2023	2024
Ostatné významné položky nákladov z hospodárskej činnosti	199 421 557	180 165 031
z toho:		
poplatky do recyklačného fondu	195 600	120 835
náklady na back-office (RČR a RPL)	1 118 916	1 232 369
postúpené pohľadávky na RCI	193 900 071	176 521 710
ostatné		
	4 206 969	4 034 908

**10. Kurzové straty**

	2023	2024
Kurzové straty:	2 845	910
kurzové straty ku dňu, ku ktorému sa zostavuje účtovná závierka	-	-

**11. Finančné náklady**

	2023	2024
Finančné náklady		
Nákladové úroky	561 445	1 295 689

## 12. Čistý obrat

Čistý obrat podľa § 19 ods. 1 písm. a) druhého bodu zákona

Názov položky	2023	2024
Tržby za vlastné výrobky	-	-
Tržby z predaja služieb	185 689	85 738
Tržby za tovar	164 328 541	154 079 291
Výnosy zo zákazky	-	-
Výnosy z nehnuteľnosti na predaj	-	-
Iné výnosy súvisiace s bežnou činnosťou	-	-
Čistý obrat celkom	164 514 230	154 165 029

## I. INFORMÁCIE O INÝCH AKTÍVACH A INÝCH PASÍVACH

### 1. Podmienené záväzky

Veriteľský výbor spoločnosti IRO, s.r.o. („Úpadca“) uložil Správcovi záväzný pokyn na zapísanie údajných pohľadávok Úpadcu proti Spoločnosti Renault Slovensko, spol. s r.o. v celkovej výške 592 207 EUR do súpisu majetku úpadcu a následne na ich vymáhanie. Spoločnosť vo februári 2018 oznámila správcovi, že tieto pohľadávky považuje za neopodstatnené.

Na pojednávaní 25. júna 2019 Okresný súd Bratislava V vyhlásil rozsudok, ktorým žalobu zamietol v celom rozsahu a priznal Spoločnosti nárok na náhradu trov konania v celom rozsahu. Okresný súd Bratislava V dospel k záveru, že údajný nárok bol v čase podania žaloby premlčaný. Správca sa proti rozsudku odvolal a v odvolacom konaní bol rozsudok zrušený a vec bola vrátená na ďalšie konanie. Správca podal proti rozhodnutiu odvolacieho súdu dovolanie na Najvyšší súd SR a ten uznesením z 23. augusta 2023 toto dovolanie odmietol.

Po reforme súdov sa príslušným stal Mestský súd Bratislava IV, ktorý nariadil pojednávanie na 15. októbra 2024. Na tomto pojednávaní mali byť vypočúti svedkovia navrhovaní RSK. Súd na tomto pojednávaní na začiatku Správcu vyzval na späťvzatie žaloby, Správca prisľúbil požiadať súhlas veriteľského výboru so späťvzatím žaloby a následne tak urobil 29. októbra 2024. Spoločnosť s týmto späťvzatím 5. novembra 2024 súhlasila a súd uznesením z 26. novembra 2024. Toto uznesenie nadobudlo právoplatnosť 10. januára 2025 a Spoločnosť bola informovaná o nadobudnutí právoplatnosti až v priebehu apríla 2025 na základe opakovaného dotazovania. Spoločnosť si následne vyčíslila trovy konania podaním z 2. mája 2025. Súd zatiaľ o konkrétnej výške priznaných trov konania nerozhodol.

Spoločnosť má v účtovníctve rezervu na súdne spory vo výške 327 951 EUR. Z toho rezerva na súdny spor IRO činí 296 104 EUR

### 2. Ostatné finančné povinnosti

Spoločnosť má v nájme kancelárske priestory a parkovacie miesta. Zmluva uzatvorená od 1. apríla 2008 na 10 rokov, v dodatku z 19. mája 2016, bola doba nájmu predĺžená do 30. septembra 2019, v dodatku z 29. júla bola doba nájmu predĺžená do 30. septembra 2025. v dodatku z 19. mája 2016, bola doba nájmu predĺžená do 30. septembra 2019, v dodatku z 17. decembra bola doba nájmu predĺžená do 30. septembra 2031. Ročné náklady na nájom boli vo výške 67 460 EUR.

Daňové priznania zostávajú otvorené a môžu byť predmetom kontroly počas obdobia piatich rokov. Skutočnosť, že určité obdobie alebo daňové priznanie vzťahujúce sa na toto obdobie bolo kontrolované, nemá vplyv na vylúčenie tohto obdobia z prípadnej ďalšej kontroly počas obdobia piatich rokov. V dôsledku toho sú k 31. decembru 2024 daňové priznania spoločnosti za roky 2018 až 2023 otvorené a môžu sa stať predmetom kontroly.

## J. INFORMÁCIE O SKUTOČNOSTIACH, KTORÉ NASTALI PO DNI, KU KTORÉMU SA ZOSTAVUJE ÚČTOVNÁ ZÁVIERKA, DO DŇA ZOSTAVENIA ÚČTOVNEJ ZÁVIERKY

Po 31. decembri 2024 nenastali udalosti majúce vplyv na verné zobrazenie skutočností, ktoré sú predmetom účtovníctva.

## K. INFORMÁCIE O EKONOMICKÝCH VZŤAHOCH ÚČTOVNEJ JEDNOTKY A SPRIAZNENÝCH OSÔB

Transakcie so spriaznenými osobami a spoločnosťou sa uskutočňujú za obvyklých podmienok a za obvyklé ceny. O transakciách rozhoduje vedenie spoločnosti. Komentár k týmto transakciám je v jednotlivých častiach prílohy. Pri pohľadávkach ide najmä o refakturáciu služieb, záväzky sa týkajú najmä tovaru (áut a náhradných dielov) a služieb informatiky, dopravy a ostatných služieb.

### Nákupy od spriaznených osôb za rok 2024:

	<i>Nákup tovaru (vozidlá) EUR</i>	<i>Nákup tovaru (ND) EUR</i>	<i>Ostatné EUR</i>	<i>Výplata dividend EUR</i>	<i>Celkom EUR</i>
Renault, s.a.s.	128 863 986	12 071 765	2 217 386		143 153 137
AMPERE, S.A.S.	1 312 130		0		1 312 130
Renault Česká republika, a.s.			1 319 413		1 319 413
Renault Polska Sp. z.o.o.			291 954		291 954
HAL MAĎARSKO		286 492	10 378		296 870
RCI Finance SK s.r.o.			429 010		429 010
RCI Finance SK –postoupení pohl.			176 581 710		176 581 710
Renault Global mgt S.A.			3 270		3 270
Automobil Dacia S.A.			2 500		2 500
Renault Group B.V.			5 248	1 682 448	1 687 696
<b>Spolu</b>	<b>130 176 116</b>	<b>12 358 256</b>	<b>180 860 869</b>	<b>1 682 448</b>	<b>325 077 689</b>

### Predaje spriazneným osobám za rok 2024:

	<i>Predaj tovaru EUR</i>	<i>Ref. nákladov za garancie EUR</i>	<i>Ostatné EUR</i>	<i>Celkom EUR</i>
Renault, s.a.s.		4 053 726	62 835	4 116 561
RCI Finance SK s.r.o.			56 777	56 777
RCI Finance SK – postoupení pohl			176 521 710	176 521 710
<b>Spolu</b>		<b>4 053 726</b>	<b>176 641 322</b>	<b>180 695 048</b>

### Nákupy od spriaznených osôb za rok 2023:

	<i>Nákup tovaru (vozidlá) EUR</i>	<i>Nákup tovaru (ND) EUR</i>	<i>Ostatné EUR</i>	<i>Výplata dividend EUR</i>	<i>Celkom EUR</i>
Renault, s.a.s.	140 509 667	11 155 108	2 391 520		154 056 295
Renault Hungaria Kft.					-
Renault Česká republika, a.s.			1 089 800		1 089 800
Renault Polska Sp. z.o.o.			287 237		287 237
HAL MAĎARSKO		238 920	8 825		247 745
RCI Finance SK s.r.o.			1 401 614		1 401 614
RCI Finance SK –postoupení pohl.			193 900 071		193 900 071
Automobil Dacia S.A.			1 810		1 810
Renault Group B.V.					-
<b>Spolu</b>	<b>140 509 667</b>	<b>11 394 028</b>	<b>199 080 877</b>	<b>-</b>	<b>350 984 572</b>

### Predaje spriazneným osobám za rok 2023:

	<i>Predaj tovaru EUR</i>	<i>Ref. nákladov za garancie EUR</i>	<i>Ostatné EUR</i>	<i>Celkom EUR</i>
Renault, s.a.s.		3 540 421	15 724	3 556 145
RCI Finance SK s.r.o.			64 105	64 105
RCI Finance SK – postoupení pohl			193 900 071	193 900 071
<b>Spolu</b>	<b>0</b>	<b>3 540 421</b>	<b>193 979 900</b>	<b>197 520 321</b>

Iné transakcie:

	2023	2024
Vyplatené dividendy	0	0
Úrokové náklady	561 445	1 295 689
Úrokové výnosy	570 494	555 275

#### L. INFORMÁCIE O PRÍJMOCH A VÝHODÁCH ČLENOV ŠTATUTÁRNYCH ORGÁNOV, DOZORNÝCH ORGÁNOV A INÝCH ORGÁNOV ÚČTOVNEJ JEDNOTKY

Kľúčovému manažmentu sú vyplácané mzdy a neboli mu poskytnuté žiadne iné významné platby alebo výhody.

#### M. PREHĽAD ZMIEN VLASTNÉHO IMANIA

Prehľad o pohybe vlastného imania v priebehu účtovného obdobia je uvedený v nasledujúcej tabuľke:

	Stav k 1.1.2024 EUR	Prírastky EUR	Úbytky EUR	Presuny EUR	Stav k 31.12.2024 EUR
<b>Základné imanie</b>	<b>182 567</b>	<b>0</b>	<b>0</b>	<b>0</b>	<b>182 567</b>
Základne imanie	182 567	0	0	0	182 567
Zmena základného imania	0	0	0	0	0
Pohľadávky za upísané vlastné imanie	0	0	0	0	0
<b>Emisné ážio</b>	<b>0</b>	<b>0</b>	<b>0</b>	<b>0</b>	<b>0</b>
<b>Ostatné kapitálové fondy</b>	<b>0</b>	<b>0</b>	<b>0</b>	<b>0</b>	<b>0</b>
<b>Zákonné rezervné fondy</b>	<b>18 257</b>	<b>0</b>	<b>0</b>	<b>0</b>	<b>18 257</b>
Zákonný rezervný fond (nedelitelný fond)	18 257	0	0	0	18 257
Rezervný fond na vlastné akcie a vlastné podiely	0	0	0	0	0
<b>Ostatné fondy zo zisku</b>	<b>0</b>	<b>0</b>	<b>0</b>	<b>0</b>	<b>0</b>
Štatutárne fondy	0	0	0	0	0
Ostatné fondy zo zisku	0	0	0	0	0
<b>Oceňovacie rozdiely z precenenia</b>	<b>0</b>	<b>0</b>	<b>0</b>	<b>0</b>	<b>0</b>
Oceňovacie rozdiely z precenenia majetku a záväzkov	0	0	0	0	0
Oceňovacie rozdiely z kapitálových účastí	0	0	0	0	0
Oceňovacie rozdiely z precenenia pri zlúčení, splynutí a rozdelení	0	0	0	0	0
<b>Výsledok hospodárenia minulých rokov</b>	<b>1 439 313</b>	<b>0</b>	<b>0</b>	<b>0</b>	<b>1 439 313</b>
Nerozdelený zisk minulých rokov	1 439 313	0	0	0	1 439 313
Neuhradená strata minulých rokov	0	0	0	0	0
<b>Výsledok hospodárenia bežného účtovného obdobia</b>	<b>1 682 448</b>	<b>2 489 414</b>	<b>1 682 448</b>	<b>0</b>	<b>2 489 414</b>
<b>Spolu</b>	<b>3 322 585</b>	<b>2 489 414</b>	<b>1 682 448</b>	<b>0</b>	<b>4 129 551</b>

Prehľad o pohybe vlastného imania za predchádzajúce účtovné obdobie je uvedený v nasledujúcom prehľade:

	Stav k 1.1.2023	Prírastky	Úbytky	Presuny	Stav k 31.12.2023
	EUR	EUR	EUR	EUR	EUR
<b>Základné imanie</b>	<b>182 567</b>	<b>0</b>	<b>0</b>	<b>0</b>	<b>182 567</b>
Základne imanie	182 567	0	0	0	182 567
Zmena základneho imania	0	0	0	0	0
Pohľadávky za úpisané vlastné imanie	0	0	0	0	0
<b>Emisné ážio</b>	<b>0</b>	<b>0</b>	<b>0</b>	<b>0</b>	<b>0</b>
<b>Ostatné kapitálové fondy</b>	<b>0</b>	<b>0</b>	<b>0</b>	<b>0</b>	<b>0</b>
<b>Zákonné rezervné fondy</b>	<b>18 257</b>	<b>0</b>	<b>0</b>	<b>0</b>	<b>18 257</b>
Zákonný rezervný fond (nedeliteľný fond)	18 257	0	0	0	18 257
Rezervný fond na vlastné akcie a vlastné podiely	0	0	0	0	0
<b>Ostatné fondy zo zisku</b>	<b>0</b>	<b>0</b>	<b>0</b>	<b>0</b>	<b>0</b>
Štatutárne fondy	0	0	0	0	0
Ostatné fondy zo zisku	0	0	0	0	0
<b>Oceňovacie rozdiely z precenenia</b>	<b>0</b>	<b>0</b>	<b>0</b>	<b>0</b>	<b>0</b>
Oceňovacie rozdiely z precenenia majetku a záväzkov	0	0	0	0	0
Oceňovacie rozdiely z kapitálových účastín	0	0	0	0	0
Oceňovacie rozdiely z precenenia pri zlúčení, splynutí a rozdelení	0	0	0	0	0
<b>Výsledok hospodárenia minulých rokov</b>	<b>1 062 827</b>	<b>0</b>	<b>0</b>		<b>1 439 313</b>
Nerozdelený zisk minulých rokov	1 062 422	0	0	376 485	1 439 313
Neuhradená strata minulých rokov	0	0	0	0	0
<b>Výsledok hospodárenia bežného účtovného obdobia</b>	<b>376 485</b>	<b>1 682 448</b>	<b>0</b>	<b>-376 485</b>	<b>1 682 448</b>
<b>Spolu</b>	<b>1 640 136</b>	<b>1 682 448</b>	<b>0</b>	<b>0</b>	<b>3 322 585</b>

## N. PREHLAD PEŇAŽNÝCH TOKOV K 31. DECEMBRU 2024

### Peňažné prostriedky

Peňažnými prostriedkami (angl. cash) sa rozumie peňažná hotovosť, ekvivalenty peňažnej hotovosti, peňažné prostriedky na bežných účtoch v bankách alebo pobočkách zahraničných bánk, kontokorentný účet a časť zostatku účtu peniaze na ceste, ktorý sa viaže k prevodu medzi bežným účtom a pokladnicou alebo medzi dvoma bankovými účtami.

### Ekvivalenty peňažnej hotovosti

Peňažnými ekvivalentmi (angl. cash equivalents) sa rozumie krátkodobý finančný majetok zameniteľný za vopred známu sumu peňažných prostriedkov, pri ktorom nie je riziko výraznej zmeny jeho hodnoty v najbližších troch mesiacoch odo dňa, ku ktorému sa zostavuje účtovná závierka, napríklad termínované vklady na bankových účtoch, ktoré sú uložené najviac na trojmesačnú výpovednú lehotu, likvidné cenné papiere určené na obchodovanie, prioritné akcie obstarané účtovnou jednotkou, ktoré sú splatné do troch mesiacov odo dňa, ku ktorému sa zostavuje účtovná závierka.

Spoločnosť použila na vykazovanie peňažných tokov z prevádzkovej činnosti nepriamu metódu.

	2024 EUR	2023 EUR
<b>Peňažné toky z prevádzkovej činnosti</b>		
Peňažné toky z prevádzky	6 358 051	2 470 576
Zaplatené úroky	-1 295 689	-561 445
Prijaté úroky	555 275	570 494
Zaplatená daň z príjmov	-3 150 632	-1 545 791
Vyplatené dividendy	-1 682 448	0
Prídel zo zisku do SF	0	0
Peňažné toky pred položkami výnimočného rozsahu alebo výskytu	0	0
Príjmy z položiek výnimočného rozsahu alebo výskytu	0	0
<b>Čisté peňažné toky z prevádzkovej činnosti</b>	<b>784 556</b>	<b>933 834</b>
<b>Peňažné toky z investičnej činnosti</b>		
Nákup dlhodobého majetku	-4 214 478	-3 234 912
Príjmy z predaja dlhodobého majetku	3 422 720	2 301 415
<b>Čisté peňažné toky z investičnej činnosti</b>	<b>-791 758</b>	<b>-933 497</b>
<b>Peňažné toky z finančnej činnosti</b>		
Príjmy zo zvýšenia základného imania	0	0
Príjmy z úverov	0	0
Splátky dlhodobých záväzkov	0	0
Splátky prijatých úverov	0	0
<b>Čisté peňažné toky z finančnej činnosti</b>	<b>0</b>	<b>0</b>
<b>(Úbytok) prírastok peňažných prostriedkov a peňažných ekvivalentov</b>	<b>-7 202</b>	<b>337</b>
Peňažné prostriedky a peňažné ekvivalenty na začiatku roka	17 948	17 611
<b>Peňažné prostriedky a peňažné ekvivalenty na konci roka</b>	<b>10 746</b>	<b>17 948</b>

**PEŇAŽNÉ TOKY Z PREVÁDZKY**

	<b>2024</b>	<b>2023</b>
	<b>EUR</b>	<b>EUR</b>
<b>Čistý zisk (pred odpočítaním úrokových, daňových položiek a položiek výnimočného rozsahu alebo výskytu)</b>	<b>3 173 895</b>	<b>2 368 084</b>
Úpravy o nepeňažné operácie:		
Odpisy dlhodobého hmotného a nehmotného majetku	807 131	600 800
Opravná položka k pohľadávkam	-59 400	0
Opravná položka k zásobám	-155 864	155 864
Rezervy	-9 997 908	7 522 909
Strata (zisk) z predaja dlhodobého majetku	-189 132	-401 619
<b>Zisk z prevádzky pred zmenou pracovného kapitálu</b>	<b>-6 421 278</b>	<b>10 246 038</b>
<b>Zmena pracovného kapitálu:</b>		
Úbytok (prírastok) pohľadávok z obchodného styku a iných	6 960 326	-3 488 839
Úbytok (prírastok) zásob	4 177 945	1 278 846
Prírastok (úbytok) záväzkov vrátane časového rozlíšenia	1 641 058	-5 565 469
<b>Peňažné toky z prevádzky</b>	<b>6 358 051</b>	<b>2 470 576</b>