

SPRÁVA NEZÁVISLÉHO AUDÍTORA

**z auditu riadnej individuálnej účtovnej
závierky spoločnosti**

spoločnosti

Optifin Energo, s. r. o.

IČO 44 337 248

zostavenej za rok 2024, k 31.12.2024

Výtlačok 1/4

Audítor :

AZ AUDITING, s.r.o.

Bajkalská 5

831 04 Bratislava

Licencia UDVA 401

Ing. Zdenka Ťahúnová

Licencia SKAU číslo 551

Bratislava, máj 2025



OPTIFIN ENERGO, s.r.o.

VÝROČNÁ SPRÁVA ZA ROK 2024

Máj 2025

Spoločnosť Optifin Energo, s.r.o., so sídlom na Rusovskej ceste 1, 851 01 Bratislava,
je zaregistrovaná v Obchodnom registri Mestského súdu Bratislava III, oddiel : Sro, vložka číslo: 54150/B.
IČO: 44 337 248 DIČ: 2022681991 IČ DPH: SK2022681991

Obsah

1. Základne údaje o spoločnosti	4
2. Predstavenie spoločnosti	6
3. Hlavné oblasti podnikania	6
4. História spoločnosti	7
5. Správa o činnosti spoločnosti	8
6. Výsledky hospodárenia spoločnosti	12
7. Základné ukazovatele spoločnosti	16
8. Sociálny program, sociálna starostlivosť	19
9. Predpokladaný budúci vývoj spoločnosti, vplyv činnosti ÚJ na životné prostredie a zamestnanosť 19	
10. Informácie o konsolidovanom celku	19
11. Nadobudnutie vlastných akcií, dočasných listov, obchodných podielov a akcií, dočasných listov a obchodných podielov materskej ÚJ podľa §22	19
12. Organizačná zložka v zahraničí	20
13. Informácie o významných skutočnostiach, ktoré nastali po dni, ku ktorému sa zostavuje účtovná závierka až do dňa schválenia zostavenej účtovnej závierky	20
14. Oblasť výskumu a vývoja	20
15. Návrh štatutárnych zástupcov na rozdelenie zisku pre valné zhromaždenie	20

Príhovor riaditeľa spoločnosti

Rok 2024 bol pre energetický sektor na Slovensku, priaznivejším oproti rokom 2023 a 2022, keďže ceny elektriny a zemného plynu v tomto roku boli nižšie, čo ovplyvnilo náklady na energie vo všetkých spoločnostiach, kde je dodávateľom Optifin Energo, s.r.o.

Keďže ceny energií v priebehu roku 2023 pre nasledujúce obdobie mali klesajúci trend, tak sme v určitom čase urobili rozhodnutie o nákupe elektriny a zemného plynu na celé obdobie roku 2024, keďže pokles cien bol na úrovni až 60% oproti roku 2023. Spoločnostiam v skupine sa vo výrobe darilo a náklady na energie postupne klesali, čím sa situácia zlepšovala a tým aj platobná disciplína. Neustálou komunikáciou a výmenou informácií o cenách, spoločnosť Optifin Energo, s.r.o. potvrdila že je spoľahlivým a stabilným partnerom pre všetkých svojich zákazníkov.

Vývoj cien pre rok 2025 je naďalej optimistický, ceny sú naďalej v poklese a snažíme sa vo väčšom predstihu nakupovať za výhodnejšie ceny. Rok 2025 je pre nás výzvou, aby ceny boli nižšie ako v roku 2024 a nakúpené na celý rok, kvôli lepšiemu plánovaniu výrobných spoločností.

Všetky náročné ciele môžeme dosiahnuť len kvalitnou spolupracou všetkých zainteresovaných strán. Preto mi dovoľte sa poďakovať všetkým zamestnancom za ich každodenné úsilie a kvalitne odvedenú prácu. Poďakovanie patrí aj všetkým našim obchodným partnerom a dodávateľom za korektné vzťahy a dlhodobú spoluprácu.



Ing. Ladislav Samsely

riaditeľ Optifin Energo, s.r.o.

1. Základne údaje o spoločnosti

Obchodné meno

Optifin Energo, s.r.o.

Sídlo

Rusovská cesta 1, 851 01 Bratislava

Prevádzka

Prakovce 13, 055 62 Prakovce

Identifikačné číslo

44 337 248

Daňové identifikačné číslo

SK2022681991

Rok vzniku

Spoločnosť bola založená 30. júla 2008 a do obchodného registra bola zapísaná 27. Augusta 2008

Spoločníci

Optifin Invest s.r.o.

Štatutárny orgán

Ing. Alexej Beljajev, konateľ

Ing. Miroslav Betík, konateľ

Ing. Ladislav Samsely, konateľ

V mene spoločnosti je oprávnený konať:

Ak má spoločnosť jedného konateľa, koná v mene spoločnosti samostatne; ak má spoločnosť viacerých konateľov, v mene spoločnosti konajú dvaja konatelia spoločne.

Predmet podnikania

- kúpa tovaru na účely jeho predaja konečnému spotrebiteľovi (maloobchod) alebo na účely jeho predaja iným prevádzkovateľom živnosti (veľkoobchod)
- prenájom nehnuteľností spojený s poskytovaním iných než základných služieb spojených s prenájomom
- činnosť podnikateľských, organizačných a ekonomických poradcov
- faktoring a forfaiting
- reklamné a marketingové služby
- poskytovanie úverov a/alebo pôžičiek z peňažných zdrojov získaných výlučne bez verejnej výzvy a bez verejnej ponuky majetkových hodnôt
- prieskum trhu a verejnej mienky
- prenájom hnutelých vecí
- administratívne služby
- prípravné práce k realizácii stavby
- uskutočňovanie stavieb ich zmien
- dokončovacie stavebné práce pri realizácii exteriérov a interiérov
- sprostredkovateľská činnosť v oblasti obchodu
- sprostredkovateľská činnosť v oblasti služieb
- montáž, rekonštrukcia a údržba vyhradených technických zariadení elektrických
- vodoinštalatérsvo a kúrenárstvo
- montáž určených meradiel
- výroba elektrických zariadení a elektrických súčiastok
- inžinierska činnosť, stavebné cenárstvo, projektovanie a konštruovanie elektrických zariadení
- oprava a údržba potrieb pre domácnosť, športových potrieb a výrobkov jemnej mechaniky
- opravy, odborné prehliadky a odborné skúšky vyhradených technických zariadení elektrických
- elektroenergetika - distribúcia elektriny, dodávka elektriny
- plynárenstvo - distribúcia plynu, dodávka plynu

2. Predstavenie spoločnosti

Optifin Energo, s.r.o. je slovenská spoločnosť založená v roku 2008, so sídlom Rusovská cesta 1, Bratislava. Spoločnosť patrí do skupiny spoločnosti patriacich pod Optifin Invest s.r.o., tomu zodpovedá majetková aj finančná štruktúra podniku.

Štruktúra spoločníkov k 31. decembru 2024 je takáto:

	Podiel na základnom imaní		Hlasovacie práva
	EUR	%	%
Optifin Invest s.r.o., Rusovská cesta 1, 851 01 Bratislava	1 535 000	100	100
Spolu	1 535 000	100	100

Optifin Energo, s.r.o. plní svoje vlastné podnikateľské činnosti v rozsahu platných povolení schválených Úradom pre reguláciu sieťových odvetví pre oblasť elektroenergetiky (dodávka a distribúcia), plynárenstva (dodávka a distribúcia) a v rozsahu ďalších platných osvedčení a oprávnení – montáž, opravy a údržba elektrických zariadení a bleskozvodov v objektoch skupiny A a B v rozsahu do 110 kV.

Stav zamestnancov k 31.12.2024 bol 9 na plný úväzok, 1 na skrátenej úväzok a 1 na dohodu. Personálne obsadenie je stabilné a neplánujú sa v nasledujúcom období žiadne zmeny.

Spoločnosť zamestnáva iba kľúčových zamestnancov, ktorí zabezpečujú plynulý chod a fungovanie prevádzky.

3. Hlavné oblasti podnikania

- **Elektroenergetika** – dodávka a distribúcia elektriny
- **Plynárenstvo** – dodávka a distribúcia plynu

Spoločnosť Optifin Energo, s.r.o. je špecifickým subjektom na trhu, ktorého činnosť a finančné výsledky sa zložito porovnávajú s inými subjektami na trhu, keďže je zároveň regulovaným subjektom zabezpečujúcim distribúciu elektriny a distribúciu plynu, zabezpečuje regulovanú činnosť dodávky elektriny a plynu zraniteľným odberateľom, a ďalej činnosť dodávky elektriny (komodita) a zemného plynu (komodita) v neregulovanom segmente dodávky elektriny a zemného plynu.

Čo sa týka cenotvorby cien v segmente regulovaných činností, táto prebieha pod dohľadom Úradu pre reguláciu sieťových odvetví (ÚRSO).

V ostatných činnostiach, menovite v dodávke elektriny a dodávke plynu sú subjekty pre účely cenotvorby zaradené do dvoch hlavných skupín: Segment tzv. veľkých zákazníkov (voči týmto zákazníkom sa vykonáva iba obchodná činnosť na strane dodávky, distribučné poplatky sa iba prenášajú). Tento segment je charakteristický pomerne vysokými objemami odobratého množstva v porovnaní s odberateľmi v pripojenými do miestnej distribučnej sústavy (MDS) – elektrina a lokálnej distribučnej siete (LDS) – zemný plyn. V tomto segmente zákazníkov do cenotvorby vstupuje najmä cena nákupu komodity od dodávateľa, v ďalšom do cenotvorby vstupuje najmä predpokladané množstvo odobratej energie, spoľahlivosť partnera, platobná disciplína a pod.

Pri segmente zákazníkov v MDS a LDS treba spomenúť, že v areáli spoločnosti TATRAVAGÓNKA, a.s. prebehla v roku 2020 výstavba trafostanice 110/22kV, ktorá slúži ako nová MDS prevádzkovaná Optifin Energo, s.r.o. pre odberateľa TATRAVAGÓNKA Poprad, s.r.o, uvedená do prevádzky bola v januári 2021.

Segment zákazníkov v MDS a LDS (voči týmto zákazníkom sa vykonáva aj činnosť distribúcie elektriny a zemného plynu) je charakteristický väčším množstvom odberateľov s pomerne nižším objemom odoberaného množstva ako v segmente veľkých zákazníkov. V tomto segmente zákazníkov do cenotvorby vstupuje najmä cena nákupu komodity od dodávateľa. Zároveň časť zákazníkov patrí do skupiny zraniteľných odberateľov – malých podnikov, maximálna cena dodávky komodity je regulovaná ÚRSO. Rovnako do cenotvorby v prípade elektriny v MDS Prakovce vstupujú aj výkupné ceny elektriny zo zdrojov, ktoré sú pripojené do distribučnej sústavy v Prakovciach a energia v nich vyrobená je rovnako použitá na ďalší predaj odberateľom v MDS Prakovce. V ďalšom do cenotvorby vstupuje predpokladané množstvo odobratej energie a zároveň do cenotvorby vstupuje aj dôraz na platobnú disciplínu spoločností, ktorej priebeh je známy za dlhšie obdobie.

4. História spoločnosti

Činnosť spoločnosti Optifin Energo, s.r.o. a jej prevádzky v Prakovciach vychádza z histórie už zaniknutej spoločnosti **PRAKOENERG spol. s.r.o.**, ktorá bola založená v roku 1992 v Prakovciach. Počas svojej existencie spoločnosť PRAKOENERG spol. s.r.o. niekoľkokrát zmenila majiteľov, pričom od roku 2012 bola jej 100 % vlastníkom spoločnosť Optifin Invest s.r.o..

Spoločnosť PRAKOENERG s.r.o. plnila svoje vlastné podnikateľské činnosti v rozsahu platných povolení schválených Úradom pre reguláciu sieťových odvetví pre oblasť elektroenergetiky (dodávka a distribúcia), plynárenstva (dodávka a distribúcia), a v rozsahu ďalších platných osvedčení a oprávnení – montáž, opravy a údržba elektrických zariadení a bleskozvodov v objektoch skupiny A a B v rozsahu do 110 kV.

Hlavným poslaním spoločnosti PRAKOENERG spol. s r.o. bol nákup, výroba, distribúcia a predaj elektrickej energie a nákup, distribúcia a predaj zemného plynu, dodávka pitnej a úžitkovej vody, čistenie odpadových vôd a poskytovanie telekomunikačných služieb (pevná telefónna sieť) spoločnostiam pôsobiacim v Priemyselnej zóne Prakovce a centrálny nákup a predaj elektriny a zemného plynu pre firmy v skupine Optifin Invest, s.r.o - TATRAVAGÓNKA POPRAD, ZLH Plus, Tatravagónka Tlmače, ZŤS Sabinov, WEP Trading. Zároveň dodávateľským spôsobom zabezpečovala údržbu, opravy, prípadne montáž energetických zariadení.

V roku 2015 Spoločnosť PRAKOENERG, spol. s.r.o. zanikla bez likvidácie v dôsledku zlúčenia so spoločnosťou EBA, s.r.o. so sídlom Rusovská cesta 1, 851 01 Bratislava, IČO: 31 376 134 a spoločnosť EBA, s.r.o. sa stala jej právnym nástupcom. Ku dňu 04.11.2015, zápisom do obchodného registra prešli na spoločnosť EBA, s.r.o. všetky práva, povinnosti a obchodné imanie zaniknutej spoločnosti. Nástupnícka spoločnosť v plnom rozsahu pokračovala v obchodnej činnosti zaniknutej spoločnosti PRAKOENERG, spol. s r.o.

Ďalšia významná udalosť nastala v roku 2017, kedy s účinnosťou od 01.02.2017 bola medzi spoločnosťou EBA, s.r.o. ako predávajúcim a spoločnosťou **Optifin Energo, s.r.o.**, so sídlom Rusovská cesta 1 851 01 Bratislava, IČO: 44 337 248, ako kupujúcim uzavretá zmluva o predaji časti podniku. Zmluvou spoločnosť EBA, s.r.o. previedla na Optifin Energo, s.r.o. časť podniku spoločnosti EBA, s.r.o. týkajúcu sa prevádzky Prakovce a obchodnej činnosti elektroenergetiky a plynárenstva.

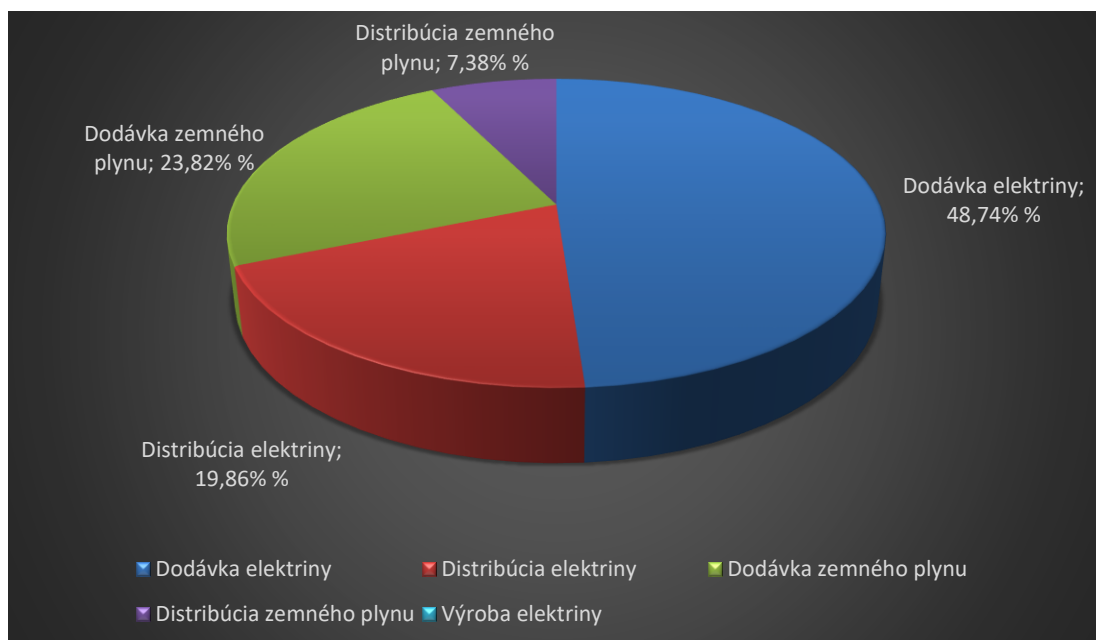
Spoločnosť Optifin Energo, s.r.o. v plnom rozsahu pokračuje v obchodnej činnosti elektroenergetiky a plynárenstva .

5. Správa o činnosti spoločnosti

Spoločnosť Optifin Energo, s.r.o. zaznamenala mierny pokles v dodávke elektriny o 4 900 MWh v porovnaní s rokom 2023. V roku 2024 dodala koncovým spotrebiteľom 63 955 MWh a dodávka zemného plynu je stabilne na úrovni 79 532 MWh.

Spoločnosť Optifin Energo, s.r.o. za rok 2024 dosiahla obrat vo výške 19 381 831 Eur. Výrazný pokles obratu spoločnosti je spôsobený poklesom cien komodít elektriny a plynu. Rozhodujúce výnosy spoločnosti tvorila dodávka tovaru, a to elektriny a zemného plynu a zabezpečenie distribúcie týchto komodít.

		€	%
Výnosy celkom		19 383 047	100%
regulovaná činnosť:	Dodávka elektriny	9 447 449	48,74%
	Distribúcia elektriny	3 849 132	19,86%
	Dodávka zemného plynu	4 616 198	23,82%
	Distribúcia zemného plynu	1 429 611	7,38%
	Výroba elektriny	0	0,00%
Výnosy z regulovanej činnosti		19 342 390	99,79
	Výnos z predaja vody	7 761	0,04%
	Stočné	7 242	0,04%
	Nájomne	9 168	0,05%
	Ostatné sl. (tel., energ., uprat.)	9 082	0,05%
	Obchodné poradenstvo	6 000	0,03%
	644; 648	188	0,00%
	Úroky 662	1 216	0,01%
Ostatné výnosy z neregulovanej činnosti		40 657	0,21



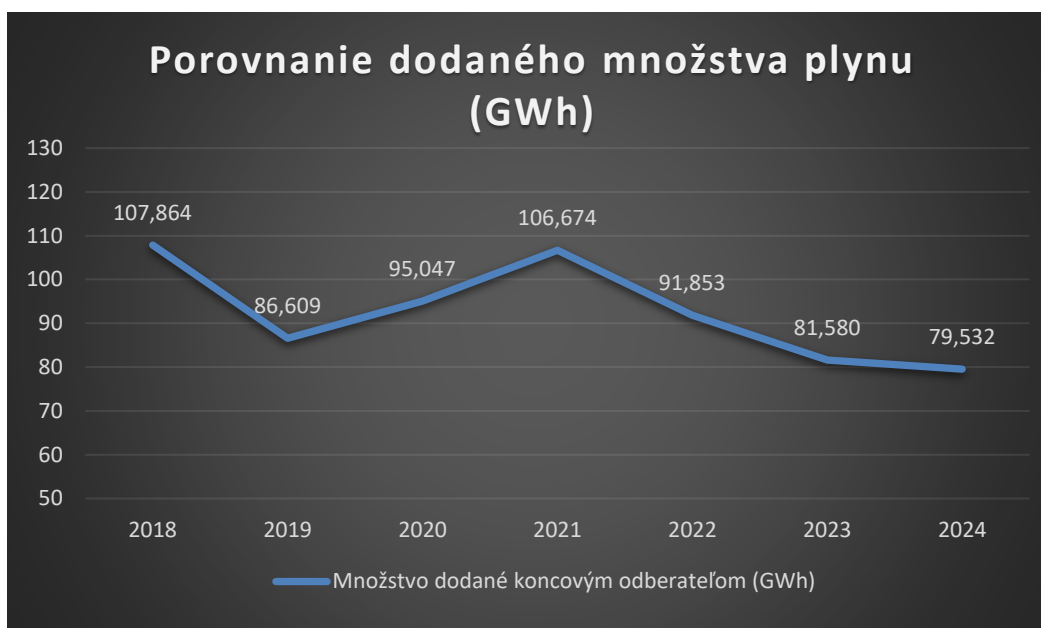
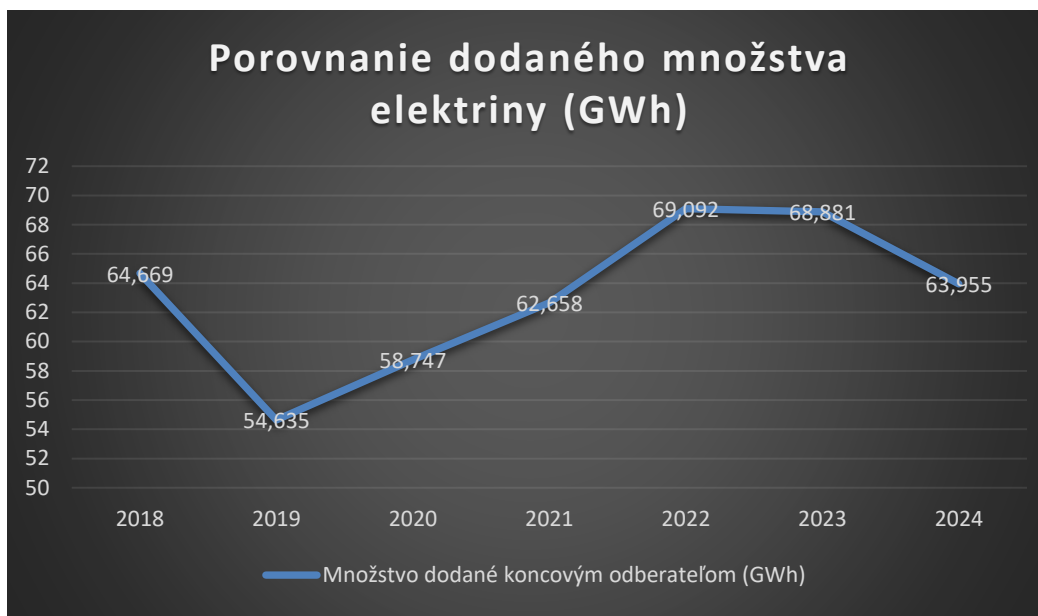
V súčasnosti Optifin Energo dodáva elektrinu a zemný plyn 10 spoločnostiam v rámci skupiny Optifin Invest a 34 odberateľom mimo skupiny OIG. Spoločnostiam v Prakovciach (z toho jednej spoločnosti v OIG) sprostredkúva aj ďalšie služby, ako napr. dodávku pitnej vody. Až 95% obratu vytvára obchod so spoločnosťami patriacimi do skupiny Optifin Invest. Z nich sú najväčšími zákazníkmi TATRAVAGÓNKA, a.s., ZLH Plus, a.s., TREVA s.r.o. a TATRAVAGÓNKA Tlmače spol. s.r.o..

Podiel na výnosoch pri dodávke EE a PLYNU:

Odberateľ	Dodávka EE v %	Dodávka PLYNU v %
TATRAVAGÓNKA a.s.	41,96	54,55
ZLH Plus, a.s.	19,23	6,60
TATRAVAGÓNKA Tlmače spol. s r.o.	12,94	12,88
TREVA s.r.o.	8,87	16,26
Zastrova a.s.	5,38	2,93
ZTS Sabinov a.s.	3,88	2,28
WEP Trading a.s.	1,96	1,03
Optifin Invest a.s.	0,64	0,55
EBA, s.r.o.	0,36	0,23
CITY Trade, s.r.o.	0,01	0,12
Skupina OIG	95,23	97,43
Mimo skupiny OIG	4,77	2,58
SPOLU	100	100

Podiel na výnosoch pri distribúcií EE a PLYNU:

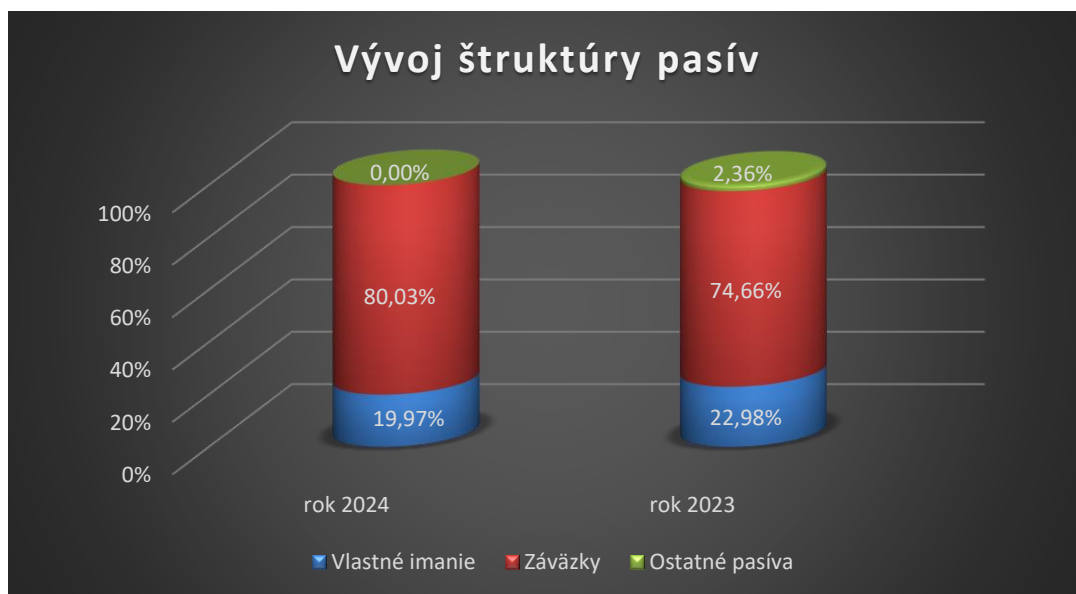
Odberateľ	Distribúcia EE v %	Distribúcia PLYNU v %
TATRAVAGÓNKA a.s.	40,15	50,61
ZLH Plus, a.s.	18,61	5,96
TATRAVAGÓNKA Tlmače spol. s r.o.	8,87	19,45
TREVA s.r.o.	10,16	11,45
Zastrova a.s.	5,79	3,66
ZTS Sabinov a.s.	3,64	3,32
WEP Trading a.s.	2,18	1,74
Optifin Invest a.s.	0,68	0,96
EBA, s.r.o.	0,51	0,26
CITY Trade, s.r.o.	0,04	0,18
Skupina OIG	90,61	97,58
Mimo skupiny OIG	9,39	2,42
SPOLU	100	100



6. Výsledky hospodárenia spoločnosti

Aktíva v EUR	2024	2023	Rozdiel
Spolu majetok	10 497 312	8 983 962	1 513 350
Pohľadávky za up. vl. imanie	0	0	0
Neobežný majetok	2 703 340	2 886 557	-183 217
<i>Dlhodobý nehmotný majetok</i>	0	0	0
Softvér	0	0	0
Oceniteľné práva	0	0	0
Obstar. dlhodobý nehmotný majetok	0	0	0
<i>Dlhodobý hmotný majetok</i>	2 703 340	2 886 557	-183 217
Pozemky	46 878	46 878	0
Stavby	519 583	551 773	-32 190
Sam.hnut.veci a súbory hnut.vecí	2 135 479	2 287 906	-152 427
Ostatný dlhodobý hmotný majetok	1 400	0	1 400
Obst. dlhodobý hmotný majetok	0	0	0
Posk. preddavky na dlhod. hm. majetok	0	0	0
<i>Dlhodobý finančný majetok</i>	0	0	0
Podiel. cen. papiere, podiely v prepojených ÚJ	0	0	0
Podielové CP podiely s podiel.účasťou okrem prepojených ÚJ	0	0	0
Ostatný dlhodobý finančný majetok	0	0	0
Obstarávaný dlhodobý finančný majetok	0	0	0
Obežný majetok	7 783 376	6 078 741	1 704 635
<i>Zásoby</i>	0	0	0
Tovar	0	0	0
<i>Dlhodobé pohľadávky</i>	0	0	0
<i>Krátkodobé pohľadávky</i>	4 620 234	6 009 612	-1 389 378
Pohľadávky z obchodného styku	4 604 272	5 888 895	-1 284 623
Pohľadávky voči dcérskej a materskej ÚJ	482	9 456	-8 974
Ost. pohľadávky v rámci konsol. celku	0	0	0
Daňové pohľadávky	14 287	109 950	-95 663
Iné pohľadávky	1 193	1 311	-118
<i>Finančné účty</i>	3 163 142	69 129	3 094 013
Peniaze	113	106	7
Účty v bankách	3 163 029	69 023	3 094 006
Krátkodobý finančný majetok	0	0	0
Časové rozlíšenie	10 596	18 664	-8 068
Náklady budúcich období	7 473	1 649	5 824
Príjmy budúcich období	3 123	17 015	-13 892

Pasíva v EUR	2024	2023	Rozdiel
Spolu vlastné imanie a záväzky	10 497 312	8 983 962	1 513 350
Vlastné imanie	2 095 843	2 064 572	31 271
Základné imanie spolu	1 535 000	1 535 000	0
Základné imanie	1 535 000	1 535 000	0
Kapitálové fondy	30	30	0
Zákonný rezervný fond z kap. vkladov	53 694	39 955	13 739
Oceň. rozdiely z prec. majetku a záväzkov	0	0	0
Oceň.rozdiely z kapitálových účastín	0	0	0
Fondy zo zisku	0	0	0
zákonný rezervný fond	0	0	0
Výsledok hospodárenia minulých rokov	475 847	214 792	261 055
Nerozdelený zisk minulých rokov	475 847	214 792	261 055
Neuhradená strata minulých rokov	0	0	0
Výsl.hosp. za účt.obdobie	31 272	274 795	-243 523
Záväzky	8 401 002	6 707 425	1 693 577
Rezervy	11 386	13 104	-1 718
Krátkodobé rezervy	11 386	13 104	-1 718
Dlhodobé záväzky	181 646	151 882	29 764
Dlhodobé záväzky z obchodného styku	0	0	0
Dlhodobé záväzky voči dcérskej a materskej ÚJ	0	0	0
Záväzky zo sociálneho fondu	5 296	4 194	1 102
Ostatné dlhodobé záväzky	16 447	24 308	-7 861
Odložený daňový záväzok	159 903	123 380	36 523
Krátkodobé záväzky	7 324 750	5 258 796	2 065 954
Záväzky z obchodného styku	7 275 002	5 157 105	2 117 897
Nevyfakturované dodávky	0	0	0
Záväzky voči dcérskej a materskej ÚJ	22	0	22
Ost. záväzky v rámci konsol. celku	0	0	0
Záväzky voči spol. a združeniu	0	0	0
Záväzky voči zamestnancom	15 109	14 997	112
Záväzky zo sociálneho zabezpečenia	9 154	8 902	252
Daňové záväzky a dotácie	17 602	65 497	-47 895
Ostatné záväzky	7 861	12 295	-4 434
Bankové úvery a výpomoci	883 220	1 283 643	-400 423
Bankové úvery dlhodobé	562 040	883 220	-321 180
Bežné bankové úvery	321 180	400 423	-79 243
Časové rozlíšenie	467	211 965	-211 498
Výdavky budúcich období	467	211 965	-211 498
Výnosy budúcich období	0	0	0

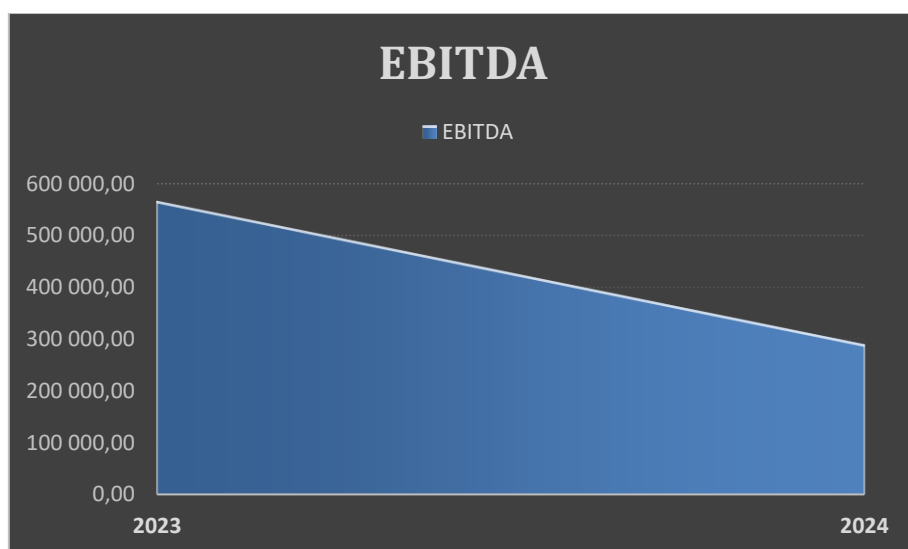


Výkaz ziskov a strát v EUR

	2024	2023	Rozdiel
Výnosy z hospodárskej činnosti	19 381 831	29 159 870	-9 778 039
Tržby z predaja tovaru	14 071 408	23 299 675	-9 228 267
Tržby z predaja výrobkov a služieb	5 310 235	5 860 036	-549 801
Tržby z predaja dlhodob. nehm., hmot. majetku a materiálu	0	0	0
Ostatné výnosy z hospodárskej činn.	188	159	29
Náklady na hospodársku činnosť	19 274 331	28 786 662	-9 512 331
Náklady na predaný tovar	13 532 589	22 798 552	-9 265 963
Spotreba materiálu, energie	115 531	161 242	-45 711
Služby	5 056 750	5 320 529	-263 779
Mzdové náklady	230 128	223 162	6 966
Odmeny členom orgánov spol.	0	0	0
Náklady na soc. poistenie	82 939	78 513	4 426
Sociálne náklady	7 584	6 890	694
Dane a poplatky	10 003	8 217	1 786
Odpisy a opravné položky k DNM a DHM	185 352	180 065	5 287
Zost. Cena predaného dlhodobého majetku a materialu	0	0	0
Opravné položky k pohľadávkam	45 574	84	45 490
Ostatné náklady na hospod. činnosť	7 881	9 408	-1 527
Výsledok hosp. z hosp. činnosti	107 500	373 208	-265 708
Pridaná hodnota	676 773	879 388	-202 615
Výnosy z finančnej činnosti	1 216	20 804	-19 588
Tržby z predaja cen. papierov a pod.	0	0	0
Výnosy z dlhod. finan. majetku	0	0	0
Výnosové úroky	1 216	20 804	-19 588
Kurzové zisky	0	0	0
Ostatné výnosy z finančnej činnosti	0	0	0
Náklady na finančnú činnosť	37 081	45 658	-8 577
Predané cenné papiere a podiely	0	0	0
Nákladové úroky	32 792	38 047	-5 255
Kurzové straty	0	0	0
Ost. náklady na finan. činnosť	4 289	7 611	-3 322
Výsledok hosp. z fin. činnosti	-35 865	-24 854	-11 011
			0
Výsledok hosp. za ÚO pred zdanením	71 635	348 354	-276 719
Daň z príjmov	40 363	73 559	-33 196
- splatná	3 840	15 700	-11 860
- odložená	36 523	57 859	-21 336
Výsledok hosp. za účt. obd.po zd.	31 272	274 795	-243 523

7. Základné ukazovatele spoločnosti

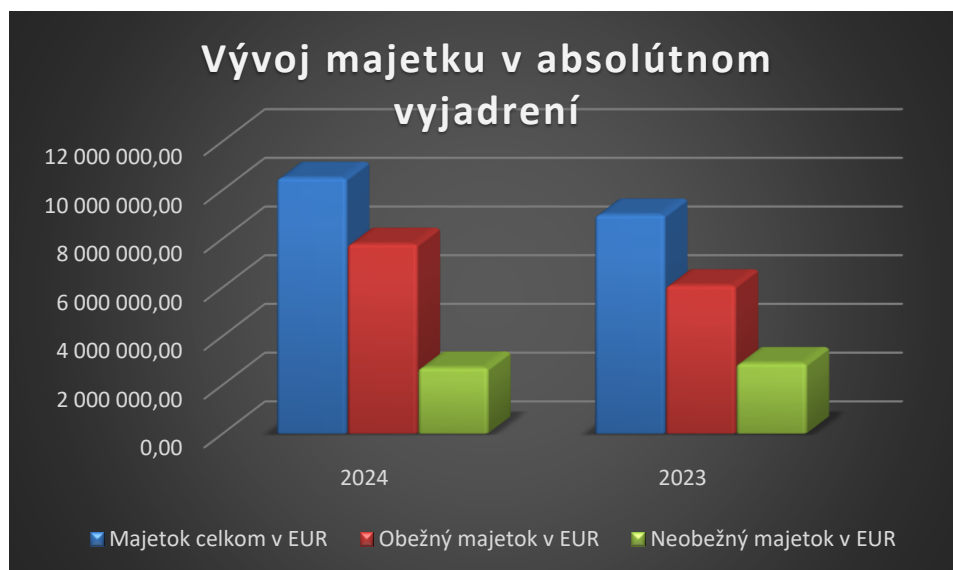
	2024	2023
Prevádzkové výnosy	19 381 831,00	29 159 870,00
Prevádzkové náklady	19 274 331,00	28 786 662,00
Finančné výnosy	1 216,00	20 804,00
Finančné náklady	37 081,00	45 658,00
Výnosy celkom	19 383 047,00	29 180 674,00
Náklady celkom bez dane	19 311 412,00	28 832 320,00
Náklady celkom s daňou	19 351 775,00	28 905 879,00
Hospod výsledok bez dane	71 635,00	348 354,00
EBIT	104 427,00	386 401,00
EBITDA	289 779,00	566 466,00



V roku 2024 sme sa snažili zákazníkom ponúkať férové ceny aj na úkor nižšej ziskovosti v oboch komoditách.

	2024	2023
Majetok celkom v EUR	10 497 312,00	8 983 962,00
Obežný majetok v EUR	7 783 376,00	6 078 741,00
Neobežný majetok v EUR	2 703 340,00	2 886 557,00
Finančné účty v EUR	3 163 142,00	69 129,00
Dlhodobý finančný majetok v EUR	0,00	0,00
Krátkodobé pohľadávky v EUR	4 620 234,00	6 009 612,00
Zásoby v EUR	0,00	0,00

Celkový majetok spoločnosti medziročne vzrástol, pričom na vzraste malo podiel hlavne zvýšenie obežného majetku, čo bolo spôsobené zvýšeným stavom krátkodobých pohľadávok.



Ukazovatele likvidity

Likvidita ako jedna z najdôležitejších charakteristík finančnej situácie podniku vyjadruje jeho aktuálnu finančnú stabilitu. Ukazovatele likvidity charakterizujú platobnú schopnosť podniku, t.j. schopnosť splácať v stanovenom čase a objeme všetky svoje záväzky.

Odporúčané hodnoty ukazovateľov likvidity:

UKAZOVATELE LIKVIDITY	MJ	Min.	Max.
Pohotová Likvidita I. stupeň	koef.	0,2	0,6
Bežná Likvidita II. stupeň	koef.	1	1,5
Celková Likvidita III. Stupeň	koef.	2	2,5

	2024	2023
Celková likvidita firmy	1,02	1,07
Bežná likvidita	1,02	1,07
Okamžitá likvidita	0,41	0,01

Spoločnosť spĺňa odporúčané intervaly a je schopná splácať svoje záväzky v stanovenom čase.

Ukazovatele aktivity

Ukazovatele aktivity charakterizujú efektívnosť hospodárenia s aktívami podniku. Na tento účel sa najčastejšie používajú ukazovatele viazanosti alebo obratovosti príslušných majetkových zložiek. Doba obratu pohľadávok vyjadruje, koľko dní trvá v priemere od fakturácie po prijatie inkasa a doba obratu záväzkov vypovedá o vlastnej platobnej disciplíne, teda meria priemernú dobu trvania záväzku podniku (od jeho vzniku až po splatenie). Dôležité je tiež porovnanie doby inkasa s dobou splácania záväzkov. Doba inkasa by mala byť približne rovnaká ako doba splácania záväzkov alebo trochu kratšia. Ak by bola dlhšia, podniku by vznikali problémy s platobnou schopnosťou. Ukazovateľ obrat neobežného majetku resp. celkového majetku vyjadruje účinnosť využitia majetku. Zrýchlenie obratu má priaznivý vplyv na rentabilitu podniku, pretože dochádza k lepšiemu využitiu majetku. Namiesto celkového majetku je možné dosadiť neobežný majetok alebo obežný majetok, a daný ukazovateľ bude vyjadrovať obrat tohto majetku.

	2024	2023
Doba obratu pohľadávok z obchodného styku	72,64	68,56
Doba obratu kd záväzkov z obchodného styku	65,02	139,24
Obrat neobežného majetku	10,10	7,17
Obrat celkového majetku	1,85	3,25

Ukazovatele rentability

Pomocou ukazovateľov rentability (výnosnosti) sa posudzuje celková efektívnosť podniku, a to na základe porovnávania výsledkov hospodárenia s objemom vloženého kapitálu, resp. objemom podnikateľskej činnosti.

	2024	2023
Rentabilita majetku celkom - ROA v %	0,30%	3,06%
Rentabilita vlasti imania - ROE v %	1,49%	13,31%
Rentabilita tržieb ROS v %*	0,16%	0,94%
Rentabilita základného imania v %	2,04%	17,90%

Oproti roku 2023 poklesli všetky ukazovatele rentability, je to spôsobené dosiahnutím nižšieho výsledku hospodárenia v roku 2024 ako v roku 2023.

8. Sociálny program, sociálna starostlivosť

Medzi významné formy výhod pre našich zamestnancov patrí príspevok zamestnávateľa na doplnkové dôchodkové sporenie, príspevok na stravovanie, zabezpečenie odborných školení a predplatné odborných časopisov a literatúry prístupných pre našich zamestnancov.

9. Predpokladaný budúci vývoj spoločnosti, vplyv činnosti ÚJ na životné prostredie a zamestnanosť

Obrat spoločnosti 18 060 806 Eur podľa plánu na rok 2025 bude podľa predpokladov dodržaný, ak nenastanú žiadne neočakávané udalosti hlavne v plánoch výroby podnikov skupiny a pri regulácií zo strany štátu aj plánovaný zisk 144 595 Eur predpokladáme, že bude splnený.

Spoločnosť Optifin Energo, s.r.o. svojou činnosťou - dodávkou a distribúciou elektriny a zemného plynu - nemá zásadný vplyv na životné prostredie. Jediná možnosť nárazového vplyvu na životné prostredie je v prevádzke Prakovce, kde prevádzkujeme aj kanalizačnú sieť a pri havárií môže dôjsť k úniku odpadových vôd do blízkej rieky Hnilec.

Vzhľadom k charakteru svojej činnosti spoločnosť v roku 2025 neplánuje počet zamestnancov navýšiť.

10. Informácie o konsolidovanom celku

Spoločnosť sa zahŕňa do konsolidovanej účtovnej závierky spoločnosti Optifin Invest, s.r.o. Konsolidovanú účtovnú závierku je možné dostať priamo v sídle spoločnosti Optifin Invest, s.r.o., Rusovská cesta 1, 851 01 Bratislava.

11. Nadobudnutie vlastných akcií, dočasných listov, obchodných podielov a akcií, dočasných listov a obchodných podielov materskej ÚJ podľa §22

Spoločnosť v roku 2024 nenadobudla vlastné akcie, dočasné listy, obchodné podiely a akcie, dočasné listy a obchodné podiely materskej ÚJ podľa §22

12. Organizačná zložka v zahraničí

Spoločnosť nemá organizačnú zložku v zahraničí.

13. Informácie o významných skutočnostiach, ktoré nastali po dni, ku ktorému sa zostavuje účtovná závierka až do dňa schválenia zostavenej účtovnej závierky

Po 31. decembri 2024 až do dňa schválenia zostavenej účtovnej závierky nenastali žiadne skutočnosti, ktoré by mali za následok potrebu zmien vo finančných výkazoch vykázaných v riadnej účtovnej závierke za rok 2024. Aj keď v čase zverejnenia tejto účtovnej závierky vedenie účtovnej jednotky nezaznamenalo významný pokles predaja, nakoľko sa však situácia stále mení, preto nemožno predvídať budúce dopady. Manažment bude pokračovať v monitorovaní potenciálneho dopadu a podnikne všetky možné kroky na zmiernenie akýchkoľvek negatívnych účinkov na spoločnosť a jej zamestnancov.

14. Oblasť výskumu a vývoja

V priebehu roka 2024 Spoločnosť nevynaložila žiadne výdavky v oblasti výskumu a vývoja.

15. Návrh štatutárnych zástupcov na rozdelenie zisku pre valné zhromaždenie

Hospodársky výsledok za rok 2024 je vo výške 31 272,19 Eur. Jediný spoločník (Optifin Invest s.r.o, so sídlom Rusovská cesta 1, 851 01 Bratislava, IČO: 35 735 457) navrhuje, že časť zisku Spoločnosti za rok 2024 v sume 663,61 Eur sa použije na doplnenie rezervného fondu Spoločnosti a zostávajúca časť zisku Spoločnosti za rok 2024 v sume 30 608,58 Eur sa preúčtuje a dočasne ponechá na účte nerozdeleného zisku minulých rokov Spoločnosti.



AZ AUDITING

Správa nezávislého audítora

Spoločníkovi a štatutárnemu orgánu spoločnosti Optifin Energo, s. r. o. Bratislava

Správa z auditu účtovnej závierky

Názor

Uskutočnili sme audit účtovnej závierky spoločnosti Optifin Energo, s. r. o., ktorá obsahuje súvahu k 31. decembru 2024, výkaz ziskov a strát za rok končiaci sa k uvedenému dátumu, a poznámky, ktoré obsahujú súhrn významných účtovných zásad a účtovných metód.

Podľa nášho názoru, priložená účtovná závierka poskytuje pravdivý a verný obraz finančnej situácie Spoločnosti k 31. decembru 2024 a výsledku jej hospodárenia za rok končiaci sa k uvedenému dátumu podľa zákona č. 431/2002 Z.z. o účtovníctve v znení neskorších predpisov (ďalej len „zákon o účtovníctve“).

Základ pre názor

*Audit sme vykonali podľa medzinárodných audítorských štandardov (International Standards on Auditing, ISA). Naša zodpovednosť podľa týchto štandardov je uvedená v odseku *Zodpovednosť audítora za audit účtovnej závierky*. Od Spoločnosti sme nezávislí podľa ustanovení zákona č. 423/2015 o štatutárnom audite a o zmene a doplnení zákona č. 431/2002 Z. z. o účtovníctve v znení neskorších predpisov (ďalej len „zákon o štatutárnom audite“) týkajúcich sa etiky, vrátane Etického kódexu audítora, relevantných pre náš audit účtovnej závierky a splnili sme aj ostatné požiadavky týchto ustanovení týkajúcich sa etiky. Sme presvedčení, že audítorské dôkazy, ktoré sme získali, poskytujú dostatočný a vhodný základ pre náš názor.*

Zodpovednosť štatutárneho orgánu za účtovnú závierku

Štatutárny orgán je zodpovedný za zostavenie tejto účtovnej závierky tak, aby poskytovala pravdivý a verný obraz podľa zákona o účtovníctve a za tie interné kontroly, ktoré považuje za potrebné na zostavenie účtovnej závierky, ktorá neobsahuje významné nesprávnosti, či už v dôsledku podvodu alebo chyby.

Pri zostavovaní účtovnej závierky je štatutárny orgán zodpovedný za zhodnotenie schopnosti Spoločnosti nepretržite pokračovať vo svojej činnosti, za opísanie skutočností týkajúcich sa nepretržitého pokračovania v činnosti, ak je to potrebné, a za použitie predpokladu nepretržitého pokračovania v činnosti v účtovníctve, ibaže by mal v úmysle Spoločnosť zlikvidovať alebo ukončiť jej činnosť, alebo by nemal inú realistickú možnosť než tak urobiť.

Osoby poverené spravovaním sú zodpovedné za dohľad nad procesom finančného výkazníctva Spoločnosti



AZ AUDITING

Zodpovednosť audítora za audit účtovnej závierky

Našou zodpovednosťou je získať primerané uistenie, či účtovná závierka ako celok neobsahuje významné nesprávnosti, či už v dôsledku podvodu alebo chyby, a vydať správu audítora, vrátane názoru. Primerané uistenie je uistenie vysokého stupňa, ale nie je zárukou toho, že audit vykonaný podľa medzinárodných audítorských štandardov vždy odhalí významné nesprávnosti, ak také existujú. Nesprávnosti môžu vzniknúť v dôsledku podvodu alebo chyby a za významné sa považujú vtedy, ak by sa dalo odôvodnene očakávať, že jednotlivito alebo v súhrne by mohli ovplyvniť ekonomické rozhodnutia používateľov, uskutočnené na základe tejto účtovnej závierky.

V rámci auditu uskutočneného podľa medzinárodných audítorských štandardov, počas celého auditu uplatňujeme odborný úsudok a zachováваме profesionálny skepticizmus. Okrem toho:

- Identifikujeme a posudzujeme riziká významnej nesprávnosti účtovnej závierky, či už v dôsledku podvodu alebo chyby, navrhujeme a uskutočňujeme audítorské postupy reagujúce na tieto riziká a získavame audítorské dôkazy, ktoré sú dostatočné a vhodné na poskytnutie základu pre náš názor. Riziko neodhalenia významnej nesprávnosti v dôsledku podvodu je vyššie ako toto riziko v dôsledku chyby, pretože podvod môže zahŕňať tajnú dohodu, falšovanie, úmyselné vynechanie, nepravdivé vyhlásenie alebo obídenie internej kontroly.*
- Oboznamujeme sa s internými kontrolami relevantnými pre audit, aby sme mohli navrhnúť audítorské postupy vhodné za daných okolností, ale nie za účelom vyjadrenia názoru na efektívnosť interných kontrol Spoločnosti.*
- Hodnotíme vhodnosť použitých účtovných zásad a účtovných metód a primeranosť účtovných odhadov a uvedenie s nimi súvisiacich informácií, uskutočnené štatutárnym orgánom.*
- Robíme záver o tom, či štatutárny orgán vhodne v účtovníctve používa predpoklad nepretržitého pokračovania v činnosti a na základe získaných audítorských dôkazov záver o tom, či existuje významná neistota v súvislosti s udalosťami alebo okolnosťami, ktoré by mohli významne spochybniť schopnosť Spoločnosti nepretržite pokračovať v činnosti. Ak dospejeme k záveru, že významná neistota existuje, sme povinní upozorniť v našej správe audítora na súvisiace informácie uvedené v účtovnej závierke alebo, ak sú tieto informácie nedostatočné, modifikovať náš názor. Naše závery vychádzajú z audítorských dôkazov získaných do dátumu vydania našej správy audítora. Budúce udalosti alebo okolnosti však môžu spôsobiť, že Spoločnosť prestane pokračovať v nepretržitej činnosti.*
- Hodnotíme celkovú prezentáciu, štruktúru a obsah účtovnej závierky vrátane informácií v nej uvedených, ako aj to, či účtovná závierka zachytáva uskutočnené transakcie a udalosti spôsobom, ktorý vedie k ich vernému zobrazeniu.*

S osobami poverenými spravovaním komunikujeme okrem iného o plánovanom rozsahu a harmonograme auditu a významných zisteniach auditu, vrátane všetkých významných nedostatkov internej kontroly, ktoré počas nášho auditu zistíme.



AZ AUDITING

II-. Správa k ďalším požiadavkám zákonov a iných právnych predpisov

Správa k informáciám, ktoré sa uvádzajú vo výročnej správe

Štatutárny orgán je zodpovedný za informácie uvedené vo výročnej správe zostavenej podľa požiadaviek zákona o účtovníctve č. 431/2002 Z.z. v znení neskorších predpisov (ďalej len „zákon o účtovníctve“). Naš vyššie uvedený názor na účtovnú závierku sa nevzťahuje na iné informácie vo výročnej správe.

V súvislosti s auditom účtovnej závierky je našou zodpovednosťou oboznámenie sa s informáciami uvedenými vo výročnej správe a posúdenie, či tieto informácie nie sú vo významnom nesúlade s auditovanou účtovnou závierkou alebo našimi poznatkami, ktoré sme získali počas auditu účtovnej závierky, alebo sa inak zdajú byť významne nesprávne.

Posúdili sme, či výročná správa Spoločnosti obsahuje informácie, ktorých uvedenie vyžaduje zákon o účtovníctve.

Na základe prác vykonaných počas auditu účtovnej závierky, podľa nášho názoru:

- *informácie uvedené vo výročnej správe zostavenej za rok 2024 sú v súlade s účtovnou závierkou za daný rok,*
- *výročná správa obsahuje informácie podľa zákona o účtovníctve.*

Okrem toho, na základe našich poznatkov o spoločnosti a jej situácii, ktoré sme získali počas auditu účtovnej závierky, sme povinní uviesť, či sme zistili významné nesprávnosti vo výročnej správe, ktorú sme obdržali pred dátumom vydania tejto správy audítora. V tejto súvislosti neexistujú zistenia, ktoré by sme mali uviesť.

Bratislava, 23. mája 2025

*Ing. Zdenka Ťahúnová
Licencia SKAU číslo 551*

*AZ AUDITING, s.r.o.
Bajkalská 5
831 04 Bratislava
Licencia UDVA 401
spoločnosť je zapísaná v OR
Okresného súdu Bratislava I,
Oddiel S.r.o., vložka č. 115955/B*

ÚČ POD

ÚČTOVNÁ ZÁVIERKA

podnikateľov v podvojnóm účtovníctve zostavená
k 31. 12. 2024

Daňové identifikačné číslo

2 0 2 2 6 8 1 9 9 1

IČO

4 4 3 3 7 2 4 8

SK NACE

3 5 . 1 4 . 0

Účtovná závierka

- riadna
 - mimoriadna
 - priebežná

Účtovná jednotka

- malá
 - veľká

Za obdobie

mesiac rok
od 0 1 2 0 2 4
do 1 2 2 0 2 4

**Bezprostredne
predchádzajúce
obdobie**

mesiac rok
od 0 1 2 0 2 3
do 1 2 2 0 2 3

Priložené súčasti účtovnej závierky

Súvaha (Úč POD 1-01) (v celých eurách)
 Výkaz ziskov a strát (Úč POD 2-01) (v celých eurách)
 Poznámky (Úč POD 3-01) (v celých eurách alebo eurocentoch)

Obchodné meno (názov) účtovnej jednotky

O p t i f i n E n e r g o , s . r . o .

Sídlo účtovnej jednotky, ulica a číslo

R u s o v s k á c e s t a 1

PSČ

Obec

8 5 1 0 1 B r a t i s l a v a

Označenie obchodného registra a číslo zápisu obchodnej spoločnosti

M e s t s k ý s ú d B r a t i s l a v a 1 1 1
o d d i e l s . r . o . , v l o ž k a 5 4 1 5 0 / B

Telefónne číslo

Faxové číslo

E-mailová adresa

Zostavená dňa:

24.03.2025

Schválená dňa:

Podpisový záznam štatutárneho orgánu účtovnej jednotky alebo člena štatutárneho orgánu účtovnej jednotky alebo podpisový záznam fyzickej osoby, ktorá je účtovnou jednotkou:

DIČ: 2022681991

IČO: 44337248

Súvaha Úč POD 1-01

Označenie a	STRANA AKTÍV b	Číslo riadku c	Bežné účtovné obdobie			Bezprostredne predchádzajúce účtovné obdobie
			1		2	3
			Brutto-časť 1	Korekcia-časť 2	Netto	Netto
	Spolu majetok r. 02 + r. 33 + r. 74	01	11 450 319	953 007	10 497 312	8 983 962
A.	Neobežný majetok r. 03 + r. 11 + r. 21	02	3 595 348	892 008	2 703 340	2 886 557
A.I.	Dlhodobý nehmotný majetok súčet (r. 04 až r. 10)	03	11 980	11 980	0	0
A.I.1.	Aktivované náklady na vývoj (012) - /072, 091A/	04	0	0	0	0
2.	Softvér (013)-/073, 091A/	05	11 980	11 980	0	0
3.	Ocenené práva (014)-/074, 091A/	06	0	0	0	0
4.	Goodwill (015) - /075, 091A/	07	0	0	0	0
5.	Ostatný dlhodobý nehmotný majetok (019, 01X) - /079, 07X, 091A/	08	0	0	0	0
6.	Obstarávaný dlhodobý nehmotný majetok (041) - /093/	09	0	0	0	0
7.	Poskytnuté preddavky na dlhodobý nehmotný majetok (051) - /095A/	10	0	0	0	0
A.II.	Dlhodobý hmotný majetok súčet (r. 12 až r. 20)	11	3 583 368	880 028	2 703 340	2 886 557
A.II.1.	Pozemky (031) - /092A/	12	46 878	0	46 878	46 878
2.	Stavby (021) - /081, 092A/	13	745 918	226 335	519 583	551 773
3.	Samostatné hnutelné veci a súbory hnutelných vecí (022) - /082, 092A/	14	2 789 172	653 693	2 135 479	2 287 906
4.	Pestovateľské celky trvalých porastov (025) - /085, 092A/	15	0	0	0	0
5.	Základné stádo a fažné zvieratá (026) - /086, 092A/	16	0	0	0	0
6.	Ostatný dlhodobý hmotný majetok (029, 02X, 032) - /089, 08X, 092A/	17	0	0	0	0
7.	Obstarávaný dlhodobý hmotný majetok (042) - /094/	18	1 400	0	1 400	0
8.	Poskytnuté preddavky na dlhodobý hmotný majetok (052) - /095A/	19	0	0	0	0
9.	Opravná položka k nadobudnutému majetku (+/- 097) +/- 098	20	0	0	0	0
A.III.	Dlhodobý finančný majetok súčet (r. 22 až r. 32)	21	0	0	0	0
A.III.1.	Podielové cenné papiere a podiely v prepojených účtovných jednotkách (061A, 062A, 063A) - /096A/	22	0	0	0	0
2.	Podielové cenné papiere a podiely s podielovou účasťou okrem v prepojených účtovných jednotkách (062A) - /096A/	23	0	0	0	0
3.	Ostatné realizovateľné cenné papiere a podiely (063A) - /096A/	24	0	0	0	0
4.	Pôžičky prepojeným účtovným jednotkám (066A) - /096A/	25	0	0	0	0
5.	Pôžičky v rámci podielovej účasti okrem prepojeným účtovným jednotkám (066A) - /096A/	26	0	0	0	0

DIČ: 2022681991

IČO: 44337248

Súvaha Úč POD 1-01

Označenie a	STRANA AKTÍV b	Číslo riadku c	Bežné účtovné obdobie			Bezprostredne predchádzajúce účtovné obdobie
			1		2	3
			Brutto-časť 1	Korekcia-časť 2	Netto	Netto
6.	Ostatné pôžičky (067A) - /096A/	27	0	0	0	0
7.	Dlhové cenné papiere a ostatný dlhodobý finančný majetok (065A, 069A, 06XA) - /096A/	28	0	0	0	0
8.	Pôžičky a ostatný dlhodobý finančný majetok so zostatkovou dobou splatnosti najviac jeden rok (066A, 067A, 069A, 06XA) - /096A/	29	0	0	0	0
9.	Účty v bankách s dobou viazanosti dlhšou ako jeden rok (22XA)	30	0	0	0	0
10.	Obstarávaný dlhodobý finančný majetok (043) - /096A/	31	0	0	0	0
11.	Poskytnuté preddavky na dlhodobý finančný majetok (053) - /095A/	32	0	0	0	0
B.	Obežný majetok r. 34 + r. 41 + r. 53 + r. 66 + r. 71	33	7 844 375	60 999	7 783 376	6 078 741
B.I.	Zásoby súčet (r. 35 až r. 40)	34	0	0	0	0
B.I.1.	Materiál (112, 119, 11X) - /191, 19X/	35	0	0	0	0
2.	Nedokončená výroba a polotovary vlastnej výroby (121, 122, 12X) - /192, 193, 19X/	36	0	0	0	0
3.	Výrobky (123) - /194/	37	0	0	0	0
4.	Zvieratá (124) - /195/	38	0	0	0	0
5.	Tovar (132, 133, 13X, 139) - /196, 19X/	39	0	0	0	0
6.	Poskytnuté preddavky na zásoby (314A) - /391A/	40	0	0	0	0
B.II.	Dlhodobé pohľadávky súčet (r. 42 + r. 46 až r. 52)	41	0	0	0	0
B.II.1.	Pohľadávky z obchodného styku súčet (r. 43 až r. 45)	42	0	0	0	0
1.a.	Pohľadávky z obchodného styku voči prepojeným účtovným jednotkám (311A, 312A, 313A, 314A, 315A, 31XA) - /391A/	43	0	0	0	0
1.b.	Pohľadávky z obchodného styku v rámci podielovej účasti okrem pohľadávok voči prepojeným účtovným jednotkám (311A, 312A, 313A, 314A, 315A, 31XA) - /391A/	44	0	0	0	0
1.c.	Ostatné pohľadávky z obchodného styku (311A, 312A, 313A, 314A, 315A, 31XA) - /391A/	45	0	0	0	0
2.	Čistá hodnota zákazky (316A)	46	0	0	0	0
3.	Ostatné pohľadávky voči prepojeným účtovným jednotkám (351A) - /391A/	47	0	0	0	0
4.	Ostatné pohľadávky v rámci podielovej účasti okrem pohľadávok voči prepojeným účtovným jednotkám (351A) - /391A/	48	0	0	0	0
5.	Pohľadávky voči spoločníkom, členom a združeniu (354A, 355A, 358A, 35XA) - /391A/	49	0	0	0	0
6.	Pohľadávky z derivátových operácií (373A, 376A)	50	0	0	0	0

DIČ: 2022681991

IČO: 44337248

Súvaha Úč POD 1-01

Označenie a	STRANA AKTÍV b	Číslo riadku c	Bežné účtovné obdobie			Bezprostredne predchádzajúce účtovné obdobie
			1		2	3
			Brutto-časť 1	Korekcia-časť 2	Netto	Netto
7.	Iné pohľadávky (335A, 336A, 33XA, 371A, 374A, 375A, 378A) - /391A/	51	0	0	0	0
8.	Odložená daňová pohľadávka (481A)	52	0	0	0	0
B.III.	Krátkodobé pohľadávky súčet (r. 54 + r. 58 až r. 65)	53	4 681 233	60 999	4 620 234	6 009 612
B.III.1.	Pohľadávky z obchodného styku súčet (r. 55 až r. 57)	54	4 665 271	60 999	4 604 272	5 888 895
1.a.	Pohľadávky z obchodného styku voči prepojeným účtovným jednotkám (311A, 312A, 313A, 314A, 315A, 31XA) - /391A/	55	4 328 596	0	4 328 596	5 556 233
1.b.	Pohľadávky z obchodného styku v rámci podielovej účasti okrem pohľadávok voči prepojeným účtovným jednotkám (311A, 312A, 313A, 314A, 315A, 31XA) - /391A/	56	0	0	0	0
1.c.	Ostatné pohľadávky z obchodného styku (311A, 312A, 313A, 314A, 315A, 31XA) - /391A/	57	336 675	60 999	275 676	332 662
2.	Čistá hodnota zákazky (316A)	58	0	0	0	0
3.	Ostatné pohľadávky voči prepojeným účtovným jednotkám (351A) - /391A/	59	482	0	482	9 456
4.	Ostatné pohľadávky v rámci podielovej účasti okrem pohľadávok voči prepojeným účtovným jednotkám (351A) - /391A/	60	0	0	0	0
5.	Pohľadávky voči spoločníkom, členom a združeniu (354A, 355A, 358A, 35XA, 398A) - /391A/	61	0	0	0	0
6.	Sociálne poistenie (336A) - /391A/	62	0	0	0	0
7.	Daňové pohľadávky a dotácie (341, 342, 343, 345, 346, 347) - /391A/	63	14 287	0	14 287	109 950
8.	Pohľadávky z derivátových operácií (373A, 376A)	64	0	0	0	0
9.	Iné pohľadávky (335A, 33XA, 371A, 374A, 375A, 378A) - /391A/	65	1 193	0	1 193	1 311
B.IV.	Krátkodobý finančný majetok súčet (r. 67 až r. 70)	66	0	0	0	0
B.IV.1.	Krátkodobý finančný majetok v prepojených účtovných jednotkách (251A, 253A, 256A, 257A, 25XA) - /291A, 29XA/	67	0	0	0	0
2.	Krátkodobý finančný majetok bez krátkodobého finančného majetku v prepojených účtovných jednotkách (251A, 253A, 256A, 257A, 25XA) - /291A, 29XA/	68	0	0	0	0
3.	Vlastné akcie a vlastné obchodné podiely (252)	69	0	0	0	0
4.	Obstarávaný krátkodobý finančný majetok (259, 314A) - /291A/	70	0	0	0	0
B.V.	Finančné účty r. 72 + r. 73	71	3 163 142	0	3 163 142	69 129
B.V.1.	Peniaze (211, 213, 21X)	72	113	0	113	106
2.	Účty v bankách (221A, 22X, +/- 261)	73	3 163 029	0	3 163 029	69 023

DIČ: 2022681991

IČO: 44337248

Súvaha Úč POD 1-01

Ozna- čenie a	STRANA AKTÍV b	Číslo riadku c	Bežné účtovné obdobie		Bezprostredne predchádzajúce účtovné obdobie	
			1		2	3
			Brutto-časť 1	Korekcia-časť 2	Netto	Netto
C.	Časové rozlíšenie súčet (r. 75 až r. 78)	74	10 596	0	10 596	18 664
C.1.	Náklady budúcich období dlhodobé (381A, 382A)	75	0	0	0	0
2.	Náklady budúcich období krátkodobé (381A, 382A)	76	7 473	0	7 473	1 649
3.	Príjmy budúcich období dlhodobé (385A)	77	0	0	0	0
4.	Príjmy budúcich období krátkodobé (385A)	78	3 123	0	3 123	17 015

DIČ: 2022681991

IČO: 44337248

Súvaha Úč POD 1-01

Označenie a	STRANA PASÍV b	Číslo riadku c	Bežné účtovné obdobie 4	Bezprostredne predchádzajúce účtovné obdobie 5
	Spolu vlastné imanie a záväzky r. 80 + r. 101 + r. 141	79	10 497 312	8 983 962
A.	Vlastné imanie r. 81 + r. 85 + r. 86 + r. 87 + r. 90 + r. 93 + r. 97 + r. 100	80	2 095 843	2 064 572
A.I.	Základné imanie súčet (r. 82 až r. 84)	81	1 535 000	1 535 000
A.I.1.	Základné imanie (411 alebo +/- 491)	82	1 535 000	1 535 000
2.	Zmena základného imania +/- 419	83	0	0
3.	Pohľadávky za upísané vlastné imanie (/-/353)	84	0	0
A.II.	Emisné ážio (412)	85	0	0
A.III.	Ostatné kapitálové fondy (413)	86	30	30
A.IV.	Zákonné rezervné fondy r. 88 + r. 89	87	53 694	39 955
A.IV.1.	Zákonný rezervný fond a nedeliteľný fond (417A, 418, 421A, 422)	88	53 694	39 955
2.	Rezervný fond na vlastné akcie a vlastné podiely (417A, 421A)	89	0	0
A.V.	Ostatné fondy zo zisku r. 91 + r. 92	90	0	0
A.V.1.	Štatutárne fondy (423, 42X)	91	0	0
2.	Ostatné fondy (427, 42X)	92	0	0
A.VI.	Oceňovacie rozdiely z precenenia súčet (r. 94 až r. 96)	93	0	0
A.VI.1.	Oceňovacie rozdiely z precenenia majetku a záväzkov (+/- 414)	94	0	0
2.	Oceňovacie rozdiely z kapitálových účastí (+/- 415)	95	0	0
3.	Oceňovacie rozdiely z precenenia pri zlúčení, splnutí a rozdelení (+/- 416)	96	0	0
A.VII.	Výsledok hospodárenia minulých rokov r. 98 + r. 99	97	475 847	214 792
A.VII.1.	Nerozdelený zisk minulých rokov (428)	98	475 847	214 792
2.	Neuhradená strata minulých rokov (/-/429)	99	0	0
A.VIII.	Výsledok hospodárenia za účtovné obdobie po zdanení +/- r. 01 - (r. 81 + r. 85 + r. 86 + r. 87 + r. 90 + r. 93 + r. 97 + r. 101 + r. 141)	100	31 272	274 795
B.	Záväzky r. 102 + r. 118 + r. 121 + r. 122 + r. 136 + r. 139 + r. 140	101	8 401 002	6 707 425
B.I.	Dlhodobé záväzky súčet (r. 103 + r. 107 až r. 117)	102	181 646	151 882
B.I.1.	Dlhodobé záväzky z obchodného styku súčet (r. 104 až r. 106)	103	0	0
1.a.	Záväzky z obchodného styku voči prepojeným účtovným jednotkám (321A, 475A, 476A)	104	0	0
1.b.	Záväzky z obchodného styku v rámci podielovej účasti okrem záväzkov voči prepojeným účtovným jednotkám (321A, 475A, 476A)	105	0	0

DIČ: 2022681991

IČO: 44337248

Súvaha Úč POD 1-01

Ozna- čenie a	STRANA PASÍV b	Číslo riadku c	Bežné účetné obdobie 4	Bezprostredne predchádzajúce účetné obdobie 5
1.c.	Ostatné záväzky z obchodného styku (321A, 475A, 476A)	106	0	0
2.	Čistá hodnota zákazky (316A)	107	0	0
3.	Ostatné záväzky voči prepojeným účtovným jednotkám (471A, 47XA)	108	0	0
4.	Ostatné záväzky v rámci podielovej účasti okrem záväzkov voči prepojeným účtovným jednotkám (471A, 47XA)	109	0	0
5.	Ostatné dlhodobé záväzky (479A, 47XA)	110	0	0
6.	Dlhodobé prijaté preddavky (475A)	111	0	0
7.	Dlhodobé zmenky na úhradu (478A)	112	0	0
8.	Vydané dlhopisy (473A/-/255A)	113	0	0
9.	Záväzky zo sociálneho fondu (472)	114	5 296	4 194
10.	Iné dlhodobé záväzky (336A, 372A, 474A, 47XA)	115	16 447	24 308
11.	Dlhodobé záväzky z derivátových operácií (373A, 377A)	116	0	0
12.	Odložený daňový záväzok (481A)	117	159 903	123 380
B.II.	Dlhodobé rezervy r. 119 + r. 120	118	0	0
B.II.1.	Zákonné rezervy (451A)	119	0	0
2.	Ostatné rezervy (459A, 45XA)	120	0	0
B.III.	Dlhodobé bankové úvery (461A, 46XA)	121	562 040	883 220
B.IV.	Krátkodobé záväzky súčet (r. 123 + r. 127 až r. 135)	122	7 324 750	5 258 796
B.IV.1.	Záväzky z obchodného styku súčet (r.124 až r. 126)	123	7 275 002	5 157 105
1.a.	Záväzky z obchodného styku voči prepojeným účtovným jednotkám (321A, 322A, 324A, 325A, 326A, 32XA, 475A, 476A, 478A, 47XA)	124	39 589	27 675
1.b.	Záväzky z obchodného styku v rámci podielovej účasti okrem záväzkov voči prepojeným účtovným jednotkám (321A, 322A, 324A, 325A, 326A, 32XA, 475A, 476A, 478A, 47XA)	125	0	0
1.c.	Ostatné záväzky z obchodného styku (321A, 322A, 324A, 325A, 326A, 32XA, 475A, 476A, 478A, 47XA)	126	7 235 413	5 129 430
2.	Čistá hodnota zákazky (316A)	127	0	0
3.	Ostatné záväzky voči prepojeným účtovným jednotkám (361A, 36XA, 471A, 47XA)	128	22	0
4.	Ostatné záväzky v rámci podielovej účasti okrem záväzkov voči prepojeným účtovným jednotkám (361A, 36XA, 471A, 47XA)	129	0	0
5.	Záväzky voči spoločníkom a združeniu (364, 365, 366, 367, 368, 398A, 478A, 479A)	130	0	0
6.	Záväzky voči zamestnancom (331, 333, 33X, 479A)	131	15 109	14 997

DIČ: 2022681991

IČO: 44337248

Súvaha Úč POD 1-01

Označenie a	STRANA PASÍV b	Číslo riadku c	Bežné účetné obdobie 4	Bezprostredne predchádzajúce účetné obdobie 5
7.	Závazky zo sociálneho poistenia (336A)	132	9 154	8 902
8.	Daňové záväzky a dotácie (341, 342, 343, 345, 346, 347, 34X)	133	17 602	65 497
9.	Závazky z derivátových operácií (373A, 377A)	134	0	0
10.	Iné záväzky (372A, 379A, 474A, 475A, 479A, 47XA)	135	7 861	12 295
B.V.	Krátkodobé rezervy r. 137 + r. 138	136	11 386	13 104
B.V.1.	Zákonné rezervy (323A, 451A)	137	4 811	7 029
2.	Ostatné rezervy (323A, 32X, 459A, 45XA)	138	6 575	6 075
B.VI.	Bežné bankové úvery (221A, 231, 232, 23X, 461A, 46XA)	139	321 180	400 423
B.VII.	Krátkodobé finančné výpomoci (241, 249, 24X, 473A, /-/255A)	140	0	0
C.	Časové rozlíšenie súčet (r. 142 až r. 145)	141	467	211 965
C.1.	Výdavky budúcich období dlhodobé (383A)	142	0	0
2.	Výdavky budúcich období krátkodobé (383A)	143	467	211 965
3.	Výnosy budúcich období dlhodobé (384A)	144	0	0
4.	Výnosy budúcich období krátkodobé (384A)	145	0	0

DIČ: 2022681991

IČO: 44337248

Výkaz ziskov a strát Úč POD 2-01

Ozna- čenie	Text	Číslo riadku	Skutočnosť	
			bežné účtovné obdobie	bezprostredne predchádzajúce účtovné obdobie
			1	2
a	b	c		
*	Čistý obrat (časť účt. tr. 6 podľa zákona)	01	19 381 643	29 159 711
**	Výnosy z hospodárskej činnosti spolu súčet (r. 03 až r. 09)	02	19 381 831	29 159 870
I.	Tržby z predaja tovaru (604, 607)	03	14 071 408	23 299 675
II.	Tržby z predaja vlastných výrobkov (601)	04	0	0
III.	Tržby z predaja služieb (602, 606)	05	5 310 235	5 860 036
IV.	Zmeny stavu vnútroorganizačných zásob (+/-) (účtová skupina 61)	06	0	0
V.	Aktivácia (účtová skupina 62)	07	0	0
VI.	Tržby z predaja dlhodobého nehmotného majetku, dlhodobého hmotného majetku a materiálu (641, 642)	08	0	0
VII.	Ostatné výnosy z hospodárskej činnosti (644, 645, 646, 648, 655, 657)	09	188	159
**	Náklady na hospodársku činnosť spolu r. 11 + r. 12 + r. 13 + r. 14 + r. 15 + r. 20 + r. 21 + r. 24 + r. 25 + r. 26	10	19 274 331	28 786 662
A.	Náklady vynaložené na obstaranie predaného tovaru (504, 507)	11	13 532 589	22 798 552
B.	Spotreba materiálu, energie a ostatných neskladovateľných dodávok (501, 502, 503)	12	115 531	161 242
C.	Opravné položky k zásobám (+/-) (505)	13	0	0
D.	Služby (účtová skupina 51)	14	5 056 750	5 320 529
E.	Osobné náklady súčet (r. 16 až r. 19)	15	320 651	308 565
E.1.	Mzdové náklady (521, 522)	16	230 128	223 162
2.	Odmeny členom orgánov spoločnosti a družstva (523)	17	0	0
3.	Náklady na sociálne poistenie (524, 525, 526)	18	82 939	78 513
4.	Sociálne náklady (527, 528)	19	7 584	6 890
F.	Dane a poplatky (účtová skupina 53)	20	10 003	8 217
G.	Odpisy a opravné položky k dlhodobému nehmotnému majetku a dlhodobému hmotnému majetku (r. 22 + r. 23)	21	185 352	180 065
G.1.	Odpisy dlhodobého nehmotného majetku a dlhodobého hmotného majetku (551)	22	185 352	180 065
2.	Opravné položky k dlhodobému nehmotnému majetku a dlhodobému hmotnému majetku (+/-) (553)	23	0	0
H.	Zostatková cena predaného dlhodobého majetku a predaného materiálu (541, 542)	24	0	0
I.	Opravné položky k pohládkam (+/-) (547)	25	45 574	84
J.	Ostatné náklady na hospodársku činnosť (543, 544, 545, 546, 548, 549, 555, 557)	26	7 881	9 408
***	Výsledok hospodárenia z hospodárskej činnosti (+/-) (r. 02 - r. 10)	27	107 500	373 208

DIČ: 2022681991

IČO: 44337248

Výkaz ziskov a strát Úč POD 2-01

Ozna- čenie a	Text b	Číslo riadku c	Skutočnosť	
			bežné účtovné obdobie 1	bezprostredne predchádzajúce účtovné obdobie 2
*	Pridaná hodnota (r. 03 + r. 04 + r. 05 + r. 06 + r. 07) - (r. 11 + r. 12 + r. 13 + r. 14)	28	676 773	879 388
**	Výnosy z finančnej činnosti spolu r. 30 + r. 31 + r. 35 + r. 39 + r. 42 + r. 43 + r. 44	29	1 216	20 804
VIII.	Tržby z predaja cenných papierov a podielov (661)	30	0	0
IX.	Výnosy z dlhodobého finančného majetku súčet (r. 32 až r. 34)	31	0	0
IX.1.	Výnosy z cenných papierov a podielov od prepojených účtovných jednotiek (665A)	32	0	0
2.	Výnosy z cenných papierov a podielov v podielovej účasti okrem výnosov prepojených účtovných jednotiek (665A)	33	0	0
3.	Ostatné výnosy z cenných papierov a podielov (665A)	34	0	0
X.	Výnosy z krátkodobého finančného majetku súčet (r. 36 až r. 38)	35	0	0
X.1.	Výnosy z krátkodobého finančného majetku od prepojených účtovných jednotiek (666A)	36	0	0
2.	Výnosy z krátkodobého finančného majetku v podielovej účasti okrem výnosov prepojených účtovných jednotiek (666A)	37	0	0
3.	Ostatné výnosy z krátkodobého finančného majetku (666A)	38	0	0
XI.	Výnosové úroky (r. 40 + r. 41)	39	1 216	20 804
XI.1.	Výnosové úroky od prepojených účtovných jednotiek (662A)	40	1 216	20 804
2.	Ostatné výnosové úroky (662A)	41	0	0
XII.	Kurzové zisky (663)	42	0	0
XIII.	Výnosy z precenenia cenných papierov a výnosy z derivátových operácií (664, 667)	43	0	0
XIV.	Ostatné výnosy z finančnej činnosti (668)	44	0	0
**	Náklady na finančnú činnosť spolu r. 46 + r. 47 + r. 48 + r. 49 + r. 52 + r. 53 + r. 54	45	37 081	45 658
K.	Predané cenné papiere a podiely (561)	46	0	0
L.	Náklady na krátkodobý finančný majetok (566)	47	0	0
M.	Opravné položky k finančnému majetku (+/-) (565)	48	0	0
N.	Nákladové úroky (r. 50 + r. 51)	49	32 792	38 047
N.1.	Nákladové úroky pre prepojené účtovné jednotky (562A)	50	22	0
2.	Ostatné nákladové úroky (562A)	51	32 770	38 047
O.	Kurzové straty (563)	52	0	0
P.	Náklady na precenenie cenných papierov a náklady na derivátové operácie (564, 567)	53	0	0
Q.	Ostatné náklady na finančnú činnosť (568, 569)	54	4 289	7 611

DIČ: 2022681991

IČO: 44337248

Výkaz ziskov a strát Úč POD 2-01

Ozna- čenie a	Text b	Číslo riadku c	Skutočnosť	
			bežné účtovné obdobie 1	bezprostredne predchádzajúce účtovné obdobie 2
***	Výsledok hospodárenia z finančnej činnosti (+/-) (r. 29 - r. 45)	55	-35 865	-24 854
****	Výsledok hospodárenia za účtovné obdobie pred zdanením (+/-) (r. 27 + r. 55)	56	71 635	348 354
R.	Daň z príjmov (r. 58 + r. 59)	57	40 363	73 559
R.1.	Daň z príjmov splatná (591, 595)	58	3 840	15 700
2.	Daň z príjmov odložená (+/-) (592)	59	36 523	57 859
S.	Prevod podielov na výsledku hospodárenia spoločníkom (+/- 596)	60	0	0
****	Výsledok hospodárenia za účtovné obdobie po zdanení (+/-) (r. 56 - r. 57 - r. 60)	61	31 272	274 795

Poznámky Úč POD 3 - 01

IČO

4	4	3	3	7	2	4	8
---	---	---	---	---	---	---	---

DIČ

2	0	2	2	6	8	1	9	9	1
---	---	---	---	---	---	---	---	---	---

A. INFORMÁCIE O ÚČTOVNEJ JEDNOTKE**1. Založenie spoločnosti**

Optifin Immo, s.r.o.
Rusovská cesta 1
851 01 Bratislava
(ďalej len Spoločnosť)

Spoločnosť bola založená 30. júla 2008 a do obchodného registra bola zapísaná 27. augusta 2008 (Obchodný register Mestského súdu Bratislava III v Bratislave, oddiel s.r.o., vložka č. 54150/B).

Rozhodnutím jediného spoločníka zo dňa 17.08.2001 o zmene obchodného mena sa spoločnosť nazýva:

Optifin Energo, s.r.o.

Zápis v OR bol vykonaný 26.08.2011

2. Hlavnými činnosťami Spoločnosti sú:

- elektroenergetika – dodávka a distribúcia elektriny,
- plynárenstvo – dodávka a distribúcia plynu

3. Počet zamestnancov

Údaje o počte zamestnancov za bežné účtovné obdobie a bezprostredne predchádzajúce účtovné obdobie sú uvedené v nasledujúcom prehľade:

	2024	2023
Priemerný prepočítaný počet zamestnancov	9,5	9,3
Stav zamestnancov ku dňu, ku ktorému sa zostavuje účtovná závierka, z toho:	10	10
počet vedúcich zamestnancov	1	1

4. Údaje o neobmedzenom ručení

Spoločnosť nie je neobmedzene ručiacim spoločníkom v iných spoločnostiach podľa § 56 ods. 5 Obchodného zákonníka.

5. Právny dôvod na zostavenie účtovnej závierky

Účtovná závierka Spoločnosti k 31. decembru 2024 je zostavená ako riadna účtovná závierka podľa § 17 ods. 6 zákona NR SR č. 431/2002 Z. z. o účtovníctve za účtovné obdobie od 1. januára 2024 do 31. decembra 2024.

6. Dátum schválenia účtovnej závierky za predchádzajúce účtovné obdobie

Účtovná závierka Spoločnosti k 31. decembru 2023, za predchádzajúce účtovné obdobie, bola schválená valným zhromaždením Spoločnosti dňa 14.08.2024.

7. Zverejnenie účtovnej závierky za predchádzajúce účtovné obdobie

Účtovná závierka Spoločnosti k 31. decembru 2023 bola uložená do registra účtovných závierok 26.06.2024.

8. Schválenie audítora

Valné zhromaždenie schválilo dňa 28.06.2024 spoločnosť AZ AUDITING, s.r.o. ako audítora na overenie účtovnej závierky za účtovné obdobie od 1. januára 2024 do 31. decembra 2024.

B. INFORMÁCIE O ORGÁNOCH ÚČTOVNEJ JEDNOTKY

Konatelia Ing. Miroslav Betík
 Ing. Alexej Beljajev
 Ing. Ladislav Samsely

Poznámky Úč POD 3 - 01

IČO

4	4	3	3	7	2	4	8
---	---	---	---	---	---	---	---

DIČ

2	0	2	2	6	8	1	9	9	1
---	---	---	---	---	---	---	---	---	---

C. INFORMÁCIE O SPOLOČNÍKOVCH ÚČTOVNEJ JEDNOTKY

Štruktúra spoločníkov k 31. decembru 2024 je takáto:

	Podiel na základnom imaní		Hlasovacie práva
	EUR	%	%
Optifin Invest s.r.o., Rusovská cesta 1, 851 01 Bratislava	1 535 000	100	100
Spolu	1 535 000	100	100

Rozhodnutím jediného spoločníka spoločnosti zo dňa 01.03.2017, Spoločnosť zvýšila základné imanie z pôvodnej výšky 35.000,- EUR na hodnotu 1.535.000,- EUR. Zmena výšky základného imania bola zapísaná v obchodnom registri dňa 08.03.2017.

D. INFORMÁCIE O KONSOLIDOVANOM CELKU

Spoločnosť sa zahŕňa do konsolidovanej účtovnej zvierky spoločnosti Optifin Invest, s.r.o. Konsolidovanú účtovnú zvierku je možné dostať priamo v sídle spoločnosti Optifin Invest, s.r.o., Rusovská cesta 1, 851 01 Bratislava.

E. INFORMÁCIE O ÚČTOVNÝCH ZÁSADÁCH A ÚČTOVNÝCH METÓDACH**(a) Východiská pre zostavenie účtovnej zvierky**

Účtovná zvierka bola zostavená za predpokladu, že Spoločnosť bude nepretržite pokračovať vo svojej činnosti (going concern).

Vo februári 2022 sa začala vojna na Ukrajine. Vojna ovplyvnila ceny výrobných komodít, ceny energií, ktoré niekoľkonásobne vzrástli a následne negatívny vplyv nadobudol veľké rozmery. Aj keď v čase zverejnenia tejto účtovnej zvierky vedenie účtovnej jednotky nezaznamenalo zreteľný/významný pokles predaja, nakoľko sa však situácia stále mení, preto nemožno predvídať budúce účinky/dopady. Manažment bude pokračovať v monitorovaní potenciálneho dopadu a podnikne všetky možné kroky na zmiernenie akýchkoľvek negatívnych účinkov na spoločnosť a jej zamestnancov

Účtovné metódy a všeobecné účtovné zásady boli účtovnou jednotkou konzistentne aplikované.

V účtovnom období 2024 Spoločnosť nevykonala žiadne opravy významných chýb minulých účtovných období.

Zostavenie riadnej účtovnej zvierky si vyžaduje, aby manažment spoločnosti urobil úsudky, odhady a predpoklady, ktoré ovplyvňujú aplikáciu účtovných metód a účtovných zásad a hodnotu vykazovaného majetku, záväzkov, výnosov a nákladov. Odhady a súvisiace predpoklady sú založené na minulých skúsenostiach a iných rozličných faktoroch považovaných za primerané okolnostiam, na základe ktorých sa formuje východisko pre posúdenie účtovných hodnôt majetku a záväzkov, ktoré nie sú zrejme z iných zdrojov. Skutočné výsledky sa preto môžu líšiť od odhadov.

(b) Dlhodobý nehmotný majetok a dlhodobý hmotný majetok

Dlhodobý majetok nakupovaný sa oceňuje obstarávacou cenou, ktorá zahŕňa cenu obstarania a náklady súvisiace s obstaraním (clo, prepravu, montáž, poisťné a pod.).

Súčasťou obstarávacej ceny dlhodobého hmotného majetku nie sú úroky z cudzích zdrojov ani realizované kurzové rozdiely, ktoré vznikli do momentu uvedenia dlhodobého majetku do používania.

Súčasťou obstarávacej ceny dlhodobého nehmotného majetku nie sú úroky z cudzích zdrojov, ktoré vznikli do momentu zaradenia dlhodobého nehmotného majetku do používania.

Dlhodobý majetok vytvorený vlastnou činnosťou sa oceňuje vlastnými nákladmi. Vlastnými nákladmi sú všetky priame náklady vynaložené na výrobu alebo inú činnosť a nepriame náklady, ktoré sa vzťahujú na výrobu alebo inú činnosť.

Spoločnosť v priebehu účtovného obdobia roka 2024 neúčtovala o nákladoch na výskum a vývoj.

Poznámky Úč POD 3 - 01

IČO

4	4	3	3	7	2	4	8
---	---	---	---	---	---	---	---

DIČ

2	0	2	2	6	8	1	9	9	1
---	---	---	---	---	---	---	---	---	---

Odpisy dlhodobého nehmotného majetku sú stanovené vychádzajúc z predpokladanej doby jeho používania a predpokladaného priebehu jeho opotrebenia. Odpisovať sa začína prvým dňom mesiaca, v ktorom bol dlhodobý majetok zaradený do používania. Drobný dlhodobý nehmotný majetok, ktorého obstarávacia cena (resp. vlastné náklady) je 2 400 EUR a nižšia, sa odpisuje jednorazovo pri uvedení do používania. Predpokladaná doba používania, metóda odpisovania a odpisová sadzba sú uvedené v nasledujúcej tabuľke:

	Predpokladaná doba používania v rokoch	Metóda Odpisovania	Ročná odpisová sadzba v %
Softvér	6	Lineárna	16,66

Odpisy dlhodobého hmotného majetku sú stanovené vychádzajúc z predpokladanej doby jeho používania a predpokladaného priebehu jeho opotrebenia. Odpisovať sa začína prvým dňom mesiaca nasledujúceho po uvedení dlhodobého majetku do používania. Drobný dlhodobý hmotný majetok, ktorého obstarávacia cena (resp. vlastné náklady) je 1 700 EUR a nižšia, sa odpisuje jednorazovo pri uvedení do používania. Pozemky sa neodpisujú. Predpokladaná doba používania, metóda odpisovania a odpisová sadzba sú uvedené v nasledujúcej tabuľke:

	Predpokladaná doba používania v rokoch	Metóda Odpisovania	Ročná odpisová sadzba v %
Stavby	2 až 20	Lineárna	5 až 50
Stroje, prístroje a zariadenia	2 až 20	Lineárna	5 až 50

Posúdenie zníženia hodnoty majetku

Opravné položky sa tvoria na základe zásady opatrnosti, ak je opodstatnené predpokladať, že došlo k zníženiu hodnoty majetku oproti jeho oceneniu v účtovníctve. Opravná položka sa účtuje v sume opodstatneného predpokladu zníženia hodnoty majetku oproti jeho oceneniu v účtovníctve.

(c) Cenné papiere a podiely

Spoločnosť ku dňu účtovnej závierky za rok 2024 nevykazuje cenné papiere ani podiely v iných účtovných jednotkách.

(d) Zásoby

Zásoby sa oceňujú nižšou z nasledujúcich hodnôt: obstarávacou cenou (nakupované zásoby) alebo čistou realizačnou hodnotou.

Obstarávacia cena zahŕňa cenu zásob a náklady súvisiace s obstaraním (clo, prepravu, poisťné, provízie, skonto a pod.). Úroky z cudzích zdrojov nie sú súčasťou obstarávacej ceny. Nakupované zásoby sa oceňujú váženým aritmetickým priemerom z obstarávacích cien.

Čistá realizačná hodnota je predpokladaná predajná cena znížená o predpokladané náklady na ich dokončenie a o predpokladané náklady súvisiace s ich predajom.

Zníženie hodnoty zásob sa zohľadňuje vytvorením opravnej položky.

(e) Zákazková výroba

Spoločnosť v priebehu účtovného obdobia roka 2024 neúčtovala o zákazkovej výrobe.

(f) Zákazková výstavba nehnuteľnosti

Spoločnosť v priebehu účtovného obdobia roka 2024 neúčtovala o zákazkovej výstavbe nehnuteľnosti.

(g) Pohľadávky

Pohľadávky pri ich vzniku sa oceňujú ich menovitou hodnotou; postúpené pohľadávky a pohľadávky nadobudnuté vkladom do základného imania sa oceňujú obstarávacou cenou vrátane nákladov súvisiacich s obstaraním. Toto ocenenie sa znižuje o pochybné a nevymožiteľné pohľadávky.

(h) Peňažné prostriedky a ceniny

Peňažné prostriedky a ceniny sa oceňujú ich menovitou hodnotou.

(i) Náklady budúcich období a príjmy budúcich období

Náklady budúcich období a príjmy budúcich období sa vykazujú vo výške, ktorá je potrebná na dodržanie zásady vecnej a časovej súvislosti s účtovným obdobím.

Poznámky Úč POD 3 - 01

IČO

4	4	3	3	7	2	4	8
---	---	---	---	---	---	---	---

DIČ

2	0	2	2	6	8	1	9	9	1
---	---	---	---	---	---	---	---	---	---

(j) Zníženie hodnoty majetku a opravné položky

Opravné položky sa tvoria na základe zásady opatrnosti, ak je opodstatnené predpokladať, že došlo k zníženiu hodnoty majetku proti jeho oceneniu v účtovníctve. Opravná položka sa účtuje v sume opodstatneného predpokladu zníženia hodnoty majetku oproti jeho oceneniu v účtovníctve. Opravné položky sa zrušia alebo zmení sa ich výška, ak nastane zmena predpokladu zníženia hodnoty.

(k) Rezervy

Rezerva je záväzok predstavujúci existujúcu povinnosť spoločnosti, ktorá vznikla z minulých udalostí a je pravdepodobné, že v budúcnosti zníži jej ekonomické úžitky. Rezervy sú záväzky s neurčitým časovým vymedzením alebo výškou a oceňujú sa odhadom v sume potrebnej na splnenie existujúcej povinnosti ku dňu, ku ktorému sa zostavuje účtovná závierka.

Tvorba rezervy sa účtuje na vecne príslušný nákladový a majetkový účet, ku ktorému záväzok prislúcha. Použitie rezervy sa účtuje na ľarchu vecne príslušného účtu rezerv so súvzťažným zápisom v prospech vecne príslušného účtu záväzkov. Rozpustenie nepotrebné rezervy alebo jej časti sa účtuje opačným účtovným zápisom ako sa účtovala tvorba rezervy.

Tvorba rezervy na bonusy, rabaty, skontá a vrátenie kúpnej ceny pri reklamácii sa účtuje ako zníženie pôvodne dosiahnutých výnosov so súvzťažným zápisom v prospech účtu rezerv.

(l) Záväzky

Záväzky pri ich vzniku sa oceňujú menovitou hodnotou. Záväzky pri ich prevzatí sa oceňujú obstarávacou cenou. Ak sa pri inventarizácii zistí, že suma záväzkov je iná ako ich výška v účtovníctve, uvedú sa záväzky v účtovníctve a v účtovnej závierke v tomto zistenom ocenení.

(m) Odložené dane

Odložené dane (odložená daňová pohľadávka a odložený daňový záväzok) sa vzťahujú na:

- dočasné rozdiely medzi účtovnou hodnotou majetku a účtovnou hodnotou záväzkov vykázanou v súvahe a ich daňovou základňou,
- možnosť umorovať daňovú stratu v budúcnosti, ktorou sa rozumie možnosť odpočítať daňovú stratu od základu dane v budúcnosti,
- možnosť previesť nevyužitú daňovú odpočty a iné daňové nároky do budúcich období.

(n) Výdavky budúcich období a výnosy budúcich období

Výdavky budúcich období a výnosy budúcich období sa vykazujú vo výške, ktorá je potrebná na dodržanie zásady vecnej a časovej súvislosti s účtovným obdobím.

(o) Emisné kvóty

Spoločnosť v priebehu účtovného obdobia neúčtovala o bezplatne pridelených emisných kvótach.

(p) Dotácie zo štátneho rozpočtu

O nároku na dotácie zo štátneho rozpočtu sa účtuje, ak je takmer isté, že sa splnia všetky podmienky súvisiace s dotáciou a súčasne, že sa dotácia poskytne.

Dotácie na hospodársku činnosť Spoločnosti sa najskôr vykazujú ako výnosy budúcich období a do výkazu ziskov a strát sa rozpúšťajú ako výnosy z hospodárskej činnosti v časovej a vecnej súvislosti s vynaložením nákladov na príslušný účel.

Dotácie na obstaranie dlhodobého hmotného majetku a dlhodobého nehmotného majetku sa najskôr vykazujú ako výnosy budúcich období a do výkazu ziskov a strát sa rozpúšťajú v časovej a vecnej súvislosti so zaúčtovaním odpisov z tohto dlhodobého majetku.

(q) Prenájom (lízing)

Majetok prenajatý na základe operatívneho prenájmu vykazuje ako svoj majetok jeho vlastník, nie nájomca.

Finančný prenájom je obstaranie dlhodobého hmotného majetku na základe nájomnej zmluvy s dojednaným právom kúpy prenajatej veci za dohodnuté platby počas dohodnutej doby nájmu. Majetok prenajatý formou finančného prenájmu vykazuje ako svoj majetok a odpisuje ho jeho nájomca, nie vlastník.

Prijatie majetku nájomcom sa v účtovníctve nájomcu účtuje v deň prijatia majetku na ľarchu príslušného účtu majetku so súvzťažným zápisom v prospech účtu 474 – Záväzky z nájmu vo výške dohodnutých platieb znížených o nerealizované finančné náklady.

Poznámky Úč POD 3 - 01

IČO

4	4	3	3	7	2	4	8
---	---	---	---	---	---	---	---

DIČ

2	0	2	2	6	8	1	9	9	1
---	---	---	---	---	---	---	---	---	---

Súčasťou dohodnutých platieb je aj kúpna cena, za ktorú na konci dohodnutej doby finančného prenájmu prechádza vlastnícke právo k prenajatému majetku z prenajímateľa na nájomcu. Dohodnutá doba nájmu je najmenej 60 % doby odpisovania podľa daňových predpisov, minimálne však 3 roky. Platba nájomného je alokovaná medzi splátku istiny a finančné náklady, vypočítané metódou efektívnej úrokovej miery. Finančné náklady sa účtujú na ľarchu účtu 562 – Úroky.

Spoločnosť dňa 17.12.2020 obstarala majetok (osobný automobil) formou finančného leasingu.

Spoločnosť dňa 28.11.2023 obstarala majetok (osobný automobil) formou finančného leasingu.

(r) Deriváty

Deriváty sa pri nadobudnutí oceňujú obstarávacou cenou a ku dňu, ku ktorému sa zostavuje účtovná závierka, reálnou hodnotou.

Zmeny reálnych hodnôt zabezpečovacích derivátov sa účtujú bez vplyvu na výsledok hospodárenia, priamo do vlastného imania ako oceňovacie rozdiely z precenenia majetku a záväzkov. Výsledok realizácie zabezpečovacích derivátov sa účtuje ako náklady na derivátové operácie a výnosy z derivátových operácií.

Zmeny reálnych hodnôt derivátov určených na obchodovanie na tuzemskej burze, zahraničnej burze alebo na inom verejnom trhu sa účtujú s vplyvom na výsledok hospodárenia ako náklad na derivátové operácie a výnosy z derivátových operácií.

Zmena reálnych hodnôt derivátov určených na obchodovanie na neverejnom trhu sa účtujú bez vplyvu na výsledok hospodárenia, priamo do vlastného imania ako oceňovacie rozdiely z precenenia majetku a záväzkov. Výsledok realizácie týchto obchodov sa účtuje ako náklady na derivátové operácie a výnosy z derivátových operácií.

Reálna hodnota menových futurít je stanovená na základe kótovaných cien na burze.

Spoločnosť v priebehu účtovného obdobia roka 2024 neúčtovala o derivátových operáciách.

(s) Majetok a záväzky zabezpečené derivátmi

Spoločnosť ku dňu účtovnej závierky za rok 2024 nevykazuje majetok a záväzky zabezpečené derivátmi.

(t) Cudzia mena

Majetok a záväzky vyjadrené v cudzej mene sa ku dňu uskutočnenia účtovného prípadu prepočítavajú na menu euro referenčným výmenným kurzom určeným a vyhláseným Európskou centrálnou bankou alebo Národnou bankou Slovenska v deň predchádzajúci dňu uskutočnenia účtovného prípadu.

Na ocenenie prírastku cudzej meny nakúpenej za euro sa použije kurz, za ktorý bola táto cudzia mena nakúpená.

Na úbytok rovnakej cudzej meny v hotovosti alebo z devízového účtu sa na prepočet cudzej meny na eurá použije referenčný výmenný kurz určený a vyhlásený Európskou centrálnou bankou alebo Národnou bankou Slovenska v deň predchádzajúci dňu uskutočnenia účtovného prípadu.

Majetok a záväzky vyjadrené v cudzej mene (okrem prijatých a poskytnutých preddavkov) sa ku dňu, ku ktorému sa zostavuje účtovná závierka, prepočítavajú na menu euro referenčným výmenným kurzom určeným a vyhláseným Európskou centrálnou bankou alebo Národnou bankou Slovenska v deň, ku ktorému sa zostavuje účtovná závierka, a účtujú sa s vplyvom na výsledok hospodárenia.

Prijaté a poskytnuté preddavky v cudzej mene prostredníctvom účtu vedeného v tejto cudzej mene sa prepočítavajú na menu euro referenčným výmenným kurzom určeným a vyhláseným Európskou centrálnou bankou alebo Národnou bankou Slovenska v deň predchádzajúci dňu uskutočnenia účtovného prípadu. Ku dňu, ku ktorému sa zostavuje účtovná závierka, sa už neprepočítavajú.

Prijaté a poskytnuté preddavky v cudzej mene na účet zriadený v eurách a z účtu zriadeného v eurách sa prepočítavajú na menu euro kurzom, za ktorý boli tieto hodnoty nakúpené alebo predané.

(u) Výnosy

Tržby za vlastné výkony a tovar neobsahujú daň z pridanej hodnoty. Sú tiež znížené o zľavy a zrážky (rabaty, bonusy, skontá, dobropisy a pod.), bez ohľadu na to, či zákazník mal vopred na zľavu nárok, alebo či ide o dodatočne uznanú zľavu.

Tržby z predaja výrobkov a tovaru sa vykazujú v deň splnenia dodávky podľa Obchodného zákonníka, podľa Incoterms alebo iných podmienok dohodnutých v zmluve.

Tržby z predaja služieb sa vykazujú v účtovnom období, v ktorom boli služby poskytnuté.

Poznámky Úč POD 3 - 01

IČO 4 4 3 3 7 2 4 8

DIČ 2 0 2 2 6 8 1 9 9 1

Výnosové úroky sa účtujú rovnomerne v účtovných obdobiach, ktorých sa vecne a časovo týkajú / na základe časového rozlíšenia metódou efektívnej úrokovej miery.

(v) Oprava chýb minulých období

Ak Spoločnosť zistí v bežnom účtovnom období významnú chybu týkajúcu sa minulých účtovných období, opraví túto chybu na účtoch 428 – Nerozdelený zisk minulých rokov a 429 – Neuhradená strata minulých rokov, t.j. bez vplyvu na výsledok hospodárenia v bežnom účtovnom období. Opravy nevýznamných chýb minulých účtovných období sa účtujú v bežnom účtovnom období na príslušný nákladový alebo výnosový účet.

F. INFORMÁCIE O ÚDAJOCH NA STRANE AKTÍV SÚVAHY**1. Dlhodobý nehmotný majetok a dlhodobý hmotný majetok**

Prehľad o pohybe dlhodobého nehmotného majetku a dlhodobého hmotného majetku od 1. januára 2024 do 31. decembra 2024 a za porovnateľné obdobie od 1. januára 2023 do 31. decembra 2023 je uvedený v tabuľkách prílohy č.1 a prílohy č.2 .

Dlhodobý hmotný majetok je poistený pre prípad škôd spôsobených krádežou a živelnou pohromou až do výšky 6 051 tis. EUR (2023: 6 051 tis. EUR).

Spoločnosť má zriadené záložné právo v prospech Československej obchodnej banky a.s.. Záložné právo na základe zmluvy o zriadení záložného práva k hnuiteľným veciam a/alebo záložným právom na základe zmluvy o zriadení záložného práva k nehnuteľnostiam tvoriace Projekt, resp. vzniknuté v rámci projektu Trafostanica 110kV a Záložné právo na základe zmluvy o zriadení záložného práva k pohľadávkam č . 0729/19/45161, ručenie na základe vyhlásenia ručiteľa Optifin Invest s.r.o..

Spoločnosť ku dňu 31.12.2024 nevykazuje vytvorené opravné položky na dlhodobý majetok.

2. Dlhodobý finančný majetok

Spoločnosť ku dňu účtovnej závierky nevykazuje dlhodobý finančný majetok.

3. Zásoby

Spoločnosť v priebehu účtovného obdobia roka 2024 neúčtovala o zásobách.

4. Pohľadávky

Vývoj opravnej položky v priebehu účtovného obdobia:

Pohľadávky	Bežné účtovné obdobie (rok2024)				
	Stav opravnej položky k 01.01.2024	Tvorba opravnej položky	Zúčtovanie opravnej položky z dôvodu zániku opodstatnenosti	Zúčtovanie opravnej položky z dôvodu vyradenia majetku z účtovníctva	Stav opravnej položky k 31.12.2024
a	b	c	d	e	f
Pohľadávky z obchodného styku	15 510	45 573	0	84	60 999
Pohľadávky voči dcérskej ÚJ a materskej ÚJ	0	0	0	0	0
Ostatné pohľadávky v rámci konsolidovaného celku	0	0	0	0	0
Pohľadávky voči spoločníkom, členom a združeniu	0	0	0	0	0
Iné pohľadávky	0	0	0	0	0
Pohľadávky spolu	15 510	45 573	0	84	60 999

Poznámky Úč POD 3 - 01

IČO

4	4	3	3	7	2	4	8
---	---	---	---	---	---	---	---

DIČ

2	0	2	2	6	8	1	9	9	1
---	---	---	---	---	---	---	---	---	---

Veková štruktúra pohľadávok za bežné účtovné obdobie je uvedená v nasledujúcom prehľade:

Pohľadávky k 31.12.2024	V lehote splatnosti	Po lehote splatnosti	Pohľadávky spolu
Dlhodobé pohľadávky			
Pohľadávky z obchodného styku	0	0	0
Pohl'. voči dcérskej a materskej účtovnej jednotke	0	0	0
Ostatné pohľadávky v rámci konsolidovaného celku	0	0	0
Pohľadávky voči spoločníkom, členom a združeniu	0	0	0
Iné pohľadávky	0	0	0
Dlhodobé pohľadávky spolu	0	0	0
Krátkodobé pohľadávky			
Pohľadávky z obchodného styku	135 163	140 513	275 676
Pohl'. voči dcérskej a materskej účtovnej jednotke	0	0	0
Ostatné pohľadávky v rámci konsolidovaného celku	3 148 859	1 179 737	4 328 596
Pohľadávky voči spoločníkom, členom a združeniu	482	0	482
Sociálne poistenie	0	0	0
Daňové pohľadávky a dotácie	14 287	0	14 287
Iné pohľadávky	1 193	0	1 193
Krátkodobé pohľadávky spolu	3 299 984	1 320 250	4 620 234

Veková štruktúra pohľadávok za predchádzajúce účtovné obdobie je uvedená v nasledujúcom prehľade:

Pohľadávky k 31.12.2023	V lehote splatnosti	Po lehote splatnosti	Pohľadávky spolu
Dlhodobé pohľadávky			
Pohľadávky z obchodného styku	0	0	0
Pohl'. voči dcérskej a materskej účtovnej jednotke	0	0	0
Ostatné pohľadávky v rámci konsolidovaného celku	0	0	0
Pohľadávky voči spoločníkom, členom a združeniu	0	0	0
Iné pohľadávky	0	0	0
Dlhodobé pohľadávky spolu	0	0	0
Krátkodobé pohľadávky			
Pohľadávky z obchodného styku	130 792	201 870	332 662
Pohl'. voči dcérskej a materskej účtovnej jednotke	0	0	0
Ostatné pohľadávky v rámci konsolidovaného celku	4 518 782	1 037 451	5 556 233
Pohľadávky voči spoločníkom, členom a združeniu	9 456	0	9 456
Sociálne poistenie	0	0	0
Daňové pohľadávky a dotácie	109 950	0	109 950
Iné pohľadávky	1 311	0	1 311
Krátkodobé pohľadávky spolu	4 770 291	1 239 321	6 009 612

Súčasťou tabuliek o vekovej štruktúre dlhodobých záväzkov za bežné a predchádzajúce účtovné obdobie nie je odložená daňová pohľadávka (účet 481). Informácie o odloženej dani sú uvedené v časti G.

Poznámky Úč POD 3 - 01

IČO 4 4 3 3 7 2 4 8

DIČ 2 0 2 2 6 8 1 9 9 1

Štruktúra pohľadávok podľa zostatkovej doby splatnosti sú uvedené v nasledujúcom prehľade:

Pohľadávky podľa zostatkovej doby splatnosti	31.12.2024	31.12.2023
Pohľadávky po lehote splatnosti	1 320 250	1 239 321
Pohľadávky so zostatkovou dobou splatnosti do jedného roka	3 299 984	4 770 291
Krátkodobé pohľadávky spolu	4 620 234	6 009 612
Pohľadávky so zostatkovou dobou splatnosti jeden rok až päť rokov	0	0
Pohľadávky so zostatkovou dobou splatnosti dlhšou ako päť rokov	0	0
Dlhodobé pohľadávky spolu	0	0

5. Finančné účty

Ako finančné účty sú vykázané peniaze v pokladnici a účty v bankách. Účtami v bankách môže Spoločnosť voľne disponovať.

Prehľad jednotlivých položiek finančných účtov:

Názov položky	31.12.2024	31.12.2023
Pokladnica, ceniny	113	106
Bežné účty v banke alebo v pobočke zahraničnej banky	3 163 029	69 023
Vkladové účty v banke alebo v pobočke zahraničnej banky	0	0
Peniaze na ceste	0	0
Spolu	3 163 142	69 129

6. Krátkodobý finančný majetok

Spoločnosť ku dňu účtovnej závierky za rok 2024 nevykazuje krátkodobý finančný majetok.

7. Časové rozlíšenie

Ide o tieto položky:

Opis položky časového rozlíšenia	31.12.2024	31.12.2023
Náklady budúcich období dlhodobé:	0	0
Náklady budúcich období krátkodobé, z toho:	7 473	1 649
Ostatné	7 473	1 649
Príjmy budúcich období dlhodobé:	0	0
Príjmy budúcich období krátkodobé, z toho:	3 123	17 015
Úroky	0	0
Iné	3 123	17 015
Spolu	10 596	18 664

Poznámky Úč POD 3 - 01

IČO 4 4 3 3 7 2 4 8

DIČ 2 0 2 2 6 8 1 9 9 1

G. INFORMÁCIE O ÚDAJOCH NA STRANE PASÍV SÚVAHY**1. Vlastné imanie**

Informácie o vlastnom imaní sú uvedené v časti C a P.

2. Rezervy

Prehľad o rezervách za bežné účtovné obdobie je uvedený v nasledujúcom prehľade:

Názov položky	Bežné účtovné obdobie (2024)				Stav k 31.12.2024
	Stav k 31.12.2023	Tvorba	Použitie	Zrušenie	
Dlhodobé rezervy, z toho:					
Ostatné rezervy dlhodobé	0	0	0	0	0
Iné	0	0	0	0	0
Ostatné rezervy dlhodobé spolu	0	0	0	0	0
Krátkodobé rezervy, z toho:	13 104	15 636	17 354	0	11 386
Zákonné rezervy krátkodobé					
Mzdy za dovolenku vrátane sociálneho zabezpečenia	7 029	4 811	7 029	0	4 811
Iné	0				
Zákonné rezervy krátkodobé spolu	7 029	4 811	7 029	0	4 811
Ostatné rezervy krátkodobé					
Overenie účtovnej závierky	6 075	10 825	10 325	0	6 575
Iné	0	0	0	0	0
Ostatné rezervy krátkodobé spolu	6 075	10 825	10 325	0	6 075

Prehľad o rezervách za predchádzajúce účtovné obdobie je uvedený v nasledujúcom prehľade:

Názov položky	Bezprostredne predchádzajúce obdobie (2023)				Stav k 31.12.2023
	Stav k 31.12.2022	Tvorba	Použitie	Zrušenie	
Dlhodobé rezervy, z toho:					
Ostatné rezervy dlhodobé	0	0	0	0	0
Iné	0	0	0	0	0
Ostatné rezervy dlhodobé spolu	0	0	0	0	0
Krátkodobé rezervy, z toho:	9 057	17 354	13 307	0	13 104
Zákonné rezervy krátkodobé					
Mzdy za dovolenku vrátane sociálneho zabezpečenia	3 982	7 029	3 982	0	7 029
Iné	0				
Zákonné rezervy krátkodobé spolu	3 982	7 029	3 982	0	7 029
Ostatné rezervy krátkodobé					
Overenie účtovnej závierky	5 075	10 825	9 325	0	6 075
Iné	0	0	0	0	0
Ostatné rezervy krátkodobé spolu	5 075	10 325	9 325	0	6 075

Poznámky Úč POD 3 - 01

IČO 4 4 3 3 7 2 4 8

DIČ 2 0 2 2 6 8 1 9 9 1

3. Závazky

Štruktúra záväzkov (okrem bankových úverov) podľa zostatkovej doby splatnosti je uvedená v nasledujúcom prehľade:

Závazky podľa zostatkovej doby splatnosti	31.12.2024	31.12.2023
Závazky po lehote splatnosti	0	0
Závazky so zostatkovou dobou splatnosti do jedného roka	7 324 750	5 258 796
Závazky voči spoločníkom a združeniu	0	0
Krátkodobé záväzky spolu	7 324 750	5 258 796
Závazky so zostatkovou dobou splatnosti jeden rok až päť rokov	181 646	151 882
Závazky so zostatkovou dobou splatnosti dlhšou ako päť rokov	0	0
Dlhodobé záväzky spolu	181 646	151 882

4. Odložený daňový záväzok

Výpočet odloženého daňového záväzku je uvedený v nasledujúcom prehľade:

Názov položky	31.12.2024	31.12.2023
Dočasné rozdiely medzi účtovnou hodnotou majetku a daňovou základňou, z toho:		
- odpočítateľné	867 003	660 695
- zdaniteľné	0	0
	867 003	660 695
Dočasné rozdiely medzi účtovnou hodnotou záväzkov a daňovou základňou, z toho:		
- odpočítateľné	-68 095	-23 338
- zdaniteľné	-68 095	-23 338
	0	0
Možnosť umorovať daňovú stratu v budúcnosti	132 643	49 831
Možnosť previesť nevyužitú daňovú odpočty	0	0
Sadzba dane z príjmov (v %)	21	21
Odložený daňový záväzok	159 904	123 381
Uplatnená daňová pohľadávka	0	0
Zaúčtovaná ako náklad	36 523	57 859
Zaúčtovaná do vlastného imania	0	0
Odložený daňový záväzok	0	0
Zmena odloženého daňového záväzku	0	0
Zaúčtovaná ako náklad	0	0
Zaúčtovaná do vlastného imania	0	0
Iné	0	0

Poznámky Úč POD 3 - 01

IČO

4	4	3	3	7	2	4	8
---	---	---	---	---	---	---	---

DIČ

2	0	2	2	6	8	1	9	9	1
---	---	---	---	---	---	---	---	---	---

5. Sociálny fond

Tvorba a čerpanie sociálneho fondu v priebehu účtovného obdobia sú znázornené v nasledujúcom prehľade:

Názov položky	31.12.2024	31.12.2023
Začiatkový stav sociálneho fondu	4 194	3 111
Tvorba sociálneho fondu na ťarchu nákladov	1 102	1 083
Tvorba sociálneho fondu zo zisku	0	0
Ostatná tvorba sociálneho fondu	0	0
<i>Tvorba sociálneho fondu spolu</i>	<i>1 102</i>	<i>1 083</i>
<i>Čerpanie sociálneho fondu</i>	<i>0</i>	<i>0</i>
Konečný zostatok sociálneho fondu	5 296	4 194

Časť sociálneho fondu sa podľa zákona o sociálnom fonde tvorí povinne na ťarchu nákladov a časť sa môže vytvárať zo zisku. Sociálny fond sa podľa zákona o sociálnom fonde čerpá na sociálne, zdravotné, rekreačné a iné potreby zamestnancov.

6. Vydané dlhopisy

Spoločnosť v roku 2024 a 2023 neemitovala dlhopisy.

7. Bankové úvery

Spoločnosť dňa 19.03.2020 načerpala účelový úver od Československej obchodnej banky, a.s. na základe úverovej zmluvy číslo 0728/19/45161 s úverovým rámcom 2 275 000€ a úrokovou sadzbou 1,80% p.a..

Konečná splatnosť úveru je 20.09.2027.

Splátky úveru sú pravidelné mesačné vo výške 26 765€.

Informácia o splatnosti bankového úveru je uvedená v nasledujúcej tabuľke:

Prehľad bankových úverov podľa splatnosti	V lehote splatnosti spolu	Splatné do jedného roka	Splatné do dvoch rokov	Splatné do troch rokov	Splatné do štyroch rokov	Splatné do päť rokov
ČSOB	883 220	321 180	321 180	240 860	0	0

V prípade, že hodnota zabezpečenia v priebehu trvania úverového vzťahu poklesne, alebo stratí na cene, sa klient zaväzuje doplniť zabezpečenie na pôvodnú hodnotu.

Spoločnosť dňa 28.11.2023 obstarala osobný automobil Škoda Kodiaq formou finančného leasingu prostredníctvom spoločnosti Tatra-Leasing, s.r.o..

Cena leasingu je 36 234,24€ bez DPH.

Dátum poslednej splátky je 27.11.2027 a odkupná cena automobilu je 50€ bez DPH.

Výška mesačnej splátky je 905,86€.

Informácia o splatnosti leasingu je uvedená v nasledujúcej tabuľke:

Prehľad leasingu podľa splatnosti	V lehote splatnosti spolu	Splatné do jedného roka	Splatné do dvoch rokov	Splatné do troch rokov	Splatné do štyroch rokov
TATRA-LEASING, s.r.o. - Istina	24 308	7 861	8 329	8 118	0
TATRA-LEASING, s.r.o. -Finančný náklad	2 162	1 197	730	235	0

Poznámky Úč POD 3 - 01

IČO

4	4	3	3	7	2	4	8
---	---	---	---	---	---	---	---

DIČ

2	0	2	2	6	8	1	9	9	1
---	---	---	---	---	---	---	---	---	---

8. Časové rozlíšenie

Štruktúra časového rozlíšenia je uvedená v nasledujúcom prehľade:

Názov položky	31.12.2024	31.12.2023
Výdavky budúcich období dlhodobé:	0	0
Výdavky budúcich období krátkodobé, z toho:	467	211 965
Vyúčtovania dodávok energií	467	1 887
Vrátenie kompenzácií 2023	0	210 077
Výnosy budúcich období dlhodobé:	0	0
Výnosy budúcich období krátkodobé:	0	0
Spolu	467	211 965

H. INFORMÁCIE O VÝNOSOCH**1. Výnosy z hospodárskej činnosti**

Prehľad o výnosoch z hospodárskej činnosti je uvedený v nasledujúcom prehľade:

Názov položky	2024	2023
Významné položky výnosov z hospodárskej činnosti, z toho:	19 381 831	29 159 870
Dodávka elektriny	9 447 449	16 311 648
Dodávka plynu	4 616 198	6 978 572
Dodávka vody	7 761	9 455
Dodanie ost. Tovar	0	0
Distribúcia elektriny	3 849 132	4 373 643
Distribúcia plynu	1 429 611	1 457 490
Stočné	7 242	9 684
Nájomné	9 168	10 561
Ostatné	15 270	8 817

Tržby za vlastné výkony a tovar podľa jednotlivých segmentov, t. j. podľa typov výrobkov a služieb, a podľa hlavných teritórií sú uvedené v nasledujúcom prehľade:

Oblasť odbytu	Distribúcia plynu a elektriny		Dodávka plynu a elektriny		Ostatné		Spolu	
	2024	2023	2024	2023	2024	2023	2024	2023
a	b	c	d	e	f	g	h	i
Slovenská republika	5 278 743	5 891 133	14 063 647	23 290 220	39 441	38 517	19 381 831	29 159 870
EÚ	0	0	0	0	0	0	0	0
Tretie krajiny	0	0	0	0	0	0	0	0
Spolu	5 278 743	5 831 133	14 063 647	23 290 220	39 441	38 517	19 381 831	29 159 870

Poznámky Úč POD 3 - 01

IČO 4 4 3 3 7 2 4 8

DIČ 2 0 2 2 6 8 1 9 9 1

2. Zmena stavu zásob vlastnej výroby

Spoločnosť v priebehu účtovného obdobia roka 2024 neúčtovala o zmene stavu zásob vlastnej výroby.

3. Aktivácia nákladov, výnosy z hospodárskej činnosti a finančnej činnosti

Prehľad o výnosoch pri aktivácii nákladov, výnosoch z hospodárskej činnosti a finančnej činnosti je uvedený v nasledujúcom prehľade:

Názov položky	2024	2023
Významné položky pri aktivácii nákladov, z toho:	0	0
Dlhodobý hmotný majetok vytvorený vlastnou činnosťou	0	0
Ostatná aktivácia	0	0
Ostatné významné položky výnosov z hospodárskej činnosti, z toho:	188	159
Výnosy z predaja nehnuteľností	0	0
Iné	188	159
Finančné výnosy, z toho:	1 216	20 804
Kurzové zisky, z toho:	0	0
Kurzové zisky ku dňu, ku ktorému sa zostavuje účtovná závierka	0	0
Ostatné významné položky finančných výnosov, z toho:	1 216	20 804
Výnosové úroky	1 216	20 804

4. Čistý obrat

Čistý obrat Spoločnosti na účely zistenia povinnosti overenia individuálnej účtovnej závierky audítorom [§ 19 ods. 1 písm. a) zákona o účtovníctve] je uvedený v nasledujúcom prehľade:

Názov položky	2024	2023
Tržby za vlastné výrobky	0	0
Tržby z predaja služieb	5 310 235	5 860 036
Tržby za tovar	14 071 408	23 299 675
Výnosy zo zákazky	0	0
Výnosy z nehnuteľnosti na predaj	0	0
Iné výnosy súvisiace s bežnou činnosťou	0	0
Čistý obrat spolu	19 381 643	29 159 711

Poznámky Úč POD 3 - 01

IČO 4 4 3 3 7 2 4 8

DIČ 2 0 2 2 6 8 1 9 9 1

I. INFORMÁCIE O NÁKLADOCH**1. NÁKLADY NA POSKYTNUTÉ SLUŽBY, OSTATNÉ NÁKLADY NA HOSPODÁRSKU ČINNOSŤ, FINANČNÉ A MIMORIADNE NÁKLADY**

Prehľad o nákladoch na poskytnuté služby, ostatných nákladoch na hospodársku činnosť, finančných nákladoch:

Názov položky	2024	2023
Náklady na poskytnuté služby, z toho:	5 056 750	5 320 529
<i>Náklady voči audítorovi, audítorskej spoločnosti, z toho:</i>	<i>11 002</i>	<i>10 532</i>
Náklady na overenie individuálnej účtovnej závierky	10 000	9 500
Iní uisťovacie audítorské služby	0	0
Súvisiace audítorské služby	1 002	1 032
Daňové poradenstvo	0	0
Ostatné neaudítorské služby	0	2 500
 <i>Ostatné významné položky nákladov za poskytnuté služby, z toho:</i>	 <i>5 045 748</i>	 <i>5 307 497</i>
Distribúcia elektrickej energie	3 178 751	3 384 352
Distribúcia plynu	1 393 733	1 404 147
Oprava a údržba majetku	17 645	28 398
Doprava	1 388	0
Nájomné	146 498	187 134
Cestovné náhrady	710	454
Náklady na reprezentáciu	6 874	675
Revízie	11 430	11 640
Školenia a vzdelávanie	6 443	2 758
Služby výpočtovej techniky	15 266	14 992
Poradenské služby	21 435	3 113
Telekomunikácie	1 847	1 659
Ochrana majetku	15 000	14 400
Ostatné	228 728	253 774
 Ostatné významné položky nákladov z hospodárskej činnosti, z toho:	 63 458	 17 709
Dane a poplatky	10 003	8 217
ZC - pozemky (541)	0	0
Poistenie	7 871	8 220
Členské príspevky	0	500
Iné	45 584	772
 Finančné náklady, z toho:	 37 081	 45 658
<i>Kurzové straty, z toho:</i>	<i>0</i>	<i>0</i>
Kurzové straty ku dňu, ku ktorému sa zostavuje účtovná závierka	0	0
 <i>Ostatné významné položky finančných nákladov, z toho:</i>	 <i>37 081</i>	 <i>45 658</i>
Nákladové úroky	32 792	38 047
Bankové poplatky	4 049	7 371
Iné	240	240

Poznámky Úč POD 3 - 01

IČO 4 4 3 3 7 2 4 8

DIČ 2 0 2 2 6 8 1 9 9 1

J. INFORMÁCIE O DANIACH Z PRÍJMOV

Prevod od teoretickej dane z príjmov k vykázanej dani z príjmov je uvedený v nasledujúcom prehľade:

Názov položky a	2024			2023		
	Základ dane b	Daň c	Daň v % d	Základ dane b	Daň c	Daň v % d
Výsledok hospodárenia pred zdanením, z toho:	71 635		100,00%	348 354		100,00%
teoretická daň		15 043	21,00%		73 154	21,00%
Daňovo neuznané náklady	75 221	15 796	22,05%	25 117	5 275	1,51%
Výnosy nepodliehajúce dani	-229 668	-48 230	-67,33%	-223 949	-47 029	-13,50%
Umorenie daňovej straty	0	0	0,00%	-74 761	-15 700	-4,51%
Zmena sadzby dane	0	0	0,00%	0	0	0,00%
Iné	0	0	0,00%	0	0	0,00%
Spolu	-82 812	3 840	5,36%	74 761	15 700	4,51%
Splatná daň z príjmov		3 840	5,36%		15 700	4,51%
Odložená daň z príjmov		36 523	50,98%		57 859	16,61%
Celková daň z príjmov		40 363	56,34%		73 559	21,12%

Ďalšie informácie k odloženým daniam:

	2024	2023
Suma odloženej daňovej pohľadávky účtovanej ako náklad alebo výnos vyplývajúca zo zmeny sadzby dane z príjmov	0	0
Suma odloženého daňového záväzku účtovaného ako náklad alebo výnos vyplývajúca zo zmeny sadzby dane z príjmov	0	0
Suma odloženej daňovej pohľadávky týkajúca sa umorenia daňovej straty, nevyužitých daňových odpočtov a iných nárokov, ako aj dočasných rozdielov predchádzajúcich účtovných období, ku ktorým sa v predchádzajúcich účtovných obdobiach odložená daňová pohľadávka neúčtovala	0	0
Suma odloženého daňového záväzku, ktorý vznikol z dôvodu neúčtovania tej časti odloženej daňovej pohľadávky v bežnom účtovnom období, o ktorej sa účtovalo v predchádzajúcich účtovných obdobiach	0	0
Suma neuplatneného umorenia daňovej straty, nevyužitých daňových odpočtov a iných nárokov a odpočítateľných dočasných rozdielov, ku ktorým nebola účtovaná odložená daňová pohľadávka	0	0
Suma odloženej dane z príjmov, ktorá sa vzťahuje na položky účtované priamo na účty vlastného imania bez účtovania na účty nákladov a výnosov	0	0

Poznámky Úč POD 3 - 01

IČO

4	4	3	3	7	2	4	8
---	---	---	---	---	---	---	---

DIČ

2	0	2	2	6	8	1	9	9	1
---	---	---	---	---	---	---	---	---	---

K. INFORMÁCIE O ÚDAJOCH NA PODSÚVAHOVÝCH ÚČTOCH**Najatý majetok**

Spoločnosť mala v roku 2024 v nájme nasledovný majetok :

- pozemky MDS Poprad
- rokovaciu miestnosť v Bratislave
- administratívnu budovu v Prakovciach
- trafostanice
- elektrozariadenie
- poštovú schránku

Celková suma nákladov za rok 2024 predstavovala sumu 146 498,30 EUR.

Prenajatý majetok

Spoločnosť prenajímala časť administratívnych priestorov a jeden výrobný priestor tretej osobe. Celková suma výnosov z prenájmu za rok 2024 predstavovala sumu 9 168,- EUR.

Ostatné finančné povinnosti

Iné finančné povinnosti významného charakteru, ktoré sa nesledujú v bežnom účtovníctve a neuvádzajú v súvahe spoločnosť nevykazuje.

L. INFORMÁCIE O INÝCH AKTÍVACH A INÝCH PASÍVACH**1. PODMIENENÉ ZÁVÄZKY**

Spoločnosti Optifin Energo, s.r.o. bola po spätnej kontrole MH SR doručená výzva na vrátenie poskytnutej kompenzácie cien vybraných druhov taríf za odberateľov elektriny za rok 2023 v MDS Poprad. Ministerstvo vo výzve uvádza, že na základe kontroly žiadostí Optifin Energo o poskytnutie kompenzácie bol zistený nesúlad údajov o distribuovanom množstve energie koncovému odberateľovi uvedený v žiadostiach a nahlásený spoločnosti OKTE, a.s.. Vzhľadom na uvedené malo dôjsť zo strany ministerstva k neoprávnenému poskytnutiu kompenzácií Optifin Energo v celkovej výške 252 092,79€. Spoločnosť Optifin Energo, s.r.o. uhradila predmetné prostriedky ministerstvu, no s obsahom a dôvodmi výzvy zásadne nesúhlasí. Na poskytnutí kompenzácií naďalej Optifin Energo, s.r.o. trvá a podniká právne kroky s cieľom napraviť nezákonný stav vyvolaný postupom a písomnosťami ministerstva s ohľadom na dotknuté kompenzácie.

Vzhľadom na to, že mnohé oblasti slovenského daňového práva doteraz neboli dostatočne overené praxou, existuje neistota v tom, ako ich budú daňové orgány aplikovať. Mieru tejto neistoty nie je možné kvantifikovať a zanikne až potom, keď budú k dispozícii právne precedensy, prípadne oficiálne interpretácie príslušných orgánov. Vedenie Spoločnosti si nie je vedomé žiadnych okolností, v dôsledku ktorých by jej vznikol významný náklad.

2. PODMIENENÝ MAJETOK

Spoločnosť ku dňu účtovnej závierky nevykazuje podmienený majetok.

M. INFORMÁCIE O PRÍJMOCH A VÝHODÁCH ČLENOV ŠTATUTÁRNYCH ORGÁNOV, DOZORNÝCH ORGÁNOV A INÝCH ORGÁNOV ÚČTOVNEJ JEDNOTKY

Spoločnosť v priebehu účtovného obdobia roka 2024 nevyplácala príjmy ani neposkytla iné výhody členom štatutárnych a iných orgánov.

Poznámky Úč POD 3 - 01

IČO 4 4 3 3 7 2 4 8

DIČ 2 0 2 2 6 8 1 9 9 1

N. INFORMÁCIE O EKONOMICKÝCH VZŤAHOCH ÚČTOVNEJ JEDNOTKY A SPRIAZNENÝCH OSÔB

Spoločnosť uskutočnila v priebehu účtovného obdobia nasledujúce transakcie so spriaznenými osobami:

Spriaznená osoba	Hodnotové vyjadrenie obchodu	
	2024	2023
a) transakcie s materským podnikom		
a1) nákup služieb	41 171	30 581
a2) predaj tovarov a služieb (dodávka a distribúcia energií)	125 648	176 815
a3) nákup finančný poplatok	0	0
a4) výnosové úroky	1 216	20 804
b) transakcie so sesterskými podnikmi		
b1) nákup služieb	13 620	13 813
b2) predaj tovarov a služieb (dodávka a distribúcia energií)	18 261 239	27 401 853
b3) predaj služieb ostatné	6 000	6 000
b4) predaj materiálových zásob	0	0
b5) výnos z postúpených pohľadávok	0	0
b6) nákup investičného majetku	0	0

Vybrané aktíva a pasíva vyplývajúce z transakcií so spriaznenými osobami sú uvedené v nasledujúcom prehľade:

	31.12.2024	31.12.2023
Pohľadávky z obchodného styku	4 328 596	5 556 233
Ostatné pohľadávky v rámci konsolidovaného celku	482	9 456
Spolu aktíva	4 329 078	5 565 689
Ostatné dlhodobé záväzky (dlhodobá úročená pôžička)	0	0
Záväzky z obchodného styku	19 189	7 275
Spolu pasíva	19 189	7 275

O. INFORMÁCIE O SKUTOČNOSTIACH, KTORÉ NASTALI PO DNI, KU KTORÉMU SA ZOSTAVUJE ÚČTOVNÁ ZÁVIERKA, DO DŇA ZOSTAVENIA ÚČTOVNEJ ZÁVIERKY

Po 31. decembri 2024 nenastali udalosti majúce významný vplyv na verné zobrazenie skutočností, ktoré sú predmetom účtovníctva. Od 24.02.2022 začala ovplyvňovať situáciu v podnikaní v SR vojna na Ukrajine. Nakoľko sa situácia stále mení, nemožno v súčasnosti predvídať budúce dopady pandémie a vojny. Manažment bude pokračovať v monitorovaní potenciálneho dopadu na hospodárenie spoločnosti a podnikne všetky možné kroky na zmiernenie negatívnych účinkov na spoločnosť a jej zamestnancov.

Poznámky Úč POD 3 - 01

IČO 4 4 3 3 7 2 4 8

DIČ 2 0 2 2 6 8 1 9 9 1

P. INFORMÁCIE O VLASTNOM IMANÍ

Prehľad o pohybe vlastného imania v priebehu účtovného obdobia je uvedený v nasledujúcej tabuľke:

Položka vlastného imania	Bežné účtovné obdobie				
	Stav k 1.1.2024	Prírastky	Úbytky	Presuny	Stav k 31.12.2024
a	b	c	d	e	f
Základní imanie	1 535 000	0	0	0	1 535 000
Základné imanie	1 535 000	0	0	0	1 535 000
Zmena základného imania	0	0	0	0	0
Pohľadávky za upísané vlastné imanie	0	0	0	0	0
Emisné ážio	0	0	0	0	0
Ostatné kapitálové fondy	30	0	0	0	30
Zákonné rezervné fondy	39 955	0	0	13 739	53 694
Zákonný rezervný fond (nedeliteľný fond)	39 955	0	0	13 739	53 694
Rezervný fond na vlastné akcie a vlastné podiely	0	0	0	0	0
Ostatné fondy zo zisku	0	0	0	0	0
Štatutárne fondy	0	0	0	0	0
Ostatné fondy zo zisku	0	0	0	0	0
Oceňovacie rozdiely z precenenia	0	0	0	0	0
Oceňovacie rozdiely z precenenia majetku a záväzkov	0	0	0	0	0
Oceňovacie rozdiely z kapitálových účastín	0	0	0	0	0
Oceňovacie rozdiely z precenenia pri zlúčení, splynutí a rozdelení	0	0	0	0	0
Výsledok hospodárenia minulých rokov	214 792	0	0	261 055	475 847
Nerozdelený zisk minulých rokov	214 792	0	0	261 055	475 847
Neuhradená strata minulých rokov	0	0	0	0	0
Výsledok hospodárenia bežného účtovného obdobia	274 795	31 272	0	-274 794	31 272
Spolu	2 064 572	31 272	0	0	2 095 844

Položka vlastného imania	Bežné účtovné obdobie				
	Stav k 1.1.2023	Prírastky	Úbytky	Presuny	Stav k 31.12.2023
a	b	c	d	e	f
Základní imanie	1 535 000	0	0	0	1 535 000
Základné imanie	1 535 000	0	0	0	1 535 000
Zmena základného imania	0	0	0	0	0
Pohľadávky za upísané vlastné imanie	0	0	0	0	0
Emisné ážio	0	0	0	0	0
Ostatné kapitálové fondy	30	0	0	0	30
Zákonné rezervné fondy	36 811	0	0	3 144	39 955
Zákonný rezervný fond (nedeliteľný fond)	36 811	0	0	3 144	39 955
Rezervný fond na vlastné akcie a vlastné podiely	0	0	0	0	0
Ostatné fondy zo zisku	0	0	0	0	0
Štatutárne fondy	0	0	0	0	0
Ostatné fondy zo zisku	0	0	0	0	0
Oceňovacie rozdiely z precenenia	0	0	0	0	0
Oceňovacie rozdiely z precenenia majetku a záväzkov	0	0	0	0	0
Oceňovacie rozdiely z kapitálových účastín	0	0	0	0	0
Oceňovacie rozdiely z precenenia pri zlúčení, splynutí a rozdelení	0	0	0	0	0
Výsledok hospodárenia minulých rokov	369 854	0	214 792	59 729	214 792
Nerozdelený zisk minulých rokov	369 854	0	214 792	59 729	214 792
Neuhradená strata minulých rokov	0	0	0	0	0
Výsledok hospodárenia bežného účtovného obdobia	62 873	274 795	214 792	-62 873	274 795
Spolu	2 004 568	274 795	214 792	0	2 064 572

Poznámky Úč POD 3 - 01

IČO 4 4 3 3 7 2 4 8

DIČ 2 0 2 2 6 8 1 9 9 1

Účtovný zisk za rok 2023 bol rozdelený takto:

Rozdelenie účtovného zisku	2023
Prídel do zákonného rezervného fondu	13 740
Prídel do štatutárnych a ostatných fondov	0
Prídel do sociálneho fondu	0
Prídel na zvýšenie základného imania	0
Úhrada straty minulých období	0
Prevod do nerozdeleného zisku minulých rokov	261 055
Rozdelenie podielu na zisku na výplatu dividend	0
Iné	0
Spolu	274 795

O rozdelení výsledku hospodárenia za účtovné obdobie 2024 vo výške 31 272 EUR rozhodne valné zhromaždenie.

Návrh štatutárneho orgánu valnému zhromaždeniu je takýto:

– prídel do zákonného rezervného fondu	1 564 EUR
– prídel do sociálneho fondu	0 EUR
– prevod na nerozdelený zisk minulých rokov	29 708 EUR

Q. PREHĽAD PEŇAŽNÝCH TOKOV K 31. DECEMBRU 2024**Peňažné prostriedky**

Peňažnými prostriedkami (angl. cash) sa rozumejú peňažné hotovosti, ekvivalenty peňažných hotovostí, peňažné prostriedky na bežných účtoch v bankách, kontokorentný účet a časť zostatku účtu Peniaze na ceste, ktorý sa viaže na prevod medzi bežným účtom a pokladnicou alebo medzi dvoma bankovými účtami.

Ekvivalenty peňažných prostriedkov

Ekvivalentmi peňažných prostriedkov (angl. cash equivalents) sa rozumie krátkodobý finančný majetok zameniteľný za vopred známu sumu peňažných prostriedkov, pri ktorom nie je riziko výraznej zmeny jeho hodnoty v najbližších troch mesiacoch odo dňa, ku ktorému sa zostavuje účtovná zázvierka, napríklad termínované vklady na bankových účtoch, ktoré sú uložené najviac na trojmesačnú výpovednú lehotu, likvidné cenné papiere určené na obchodovanie, prioritné akcie obstarané účtovnou jednotkou, ktoré sú splatné do troch mesiacov odo dňa, ku ktorému sa zostavuje účtovná zázvierka.

Prehľad peňažných tokov k 31. decembru 2024 tvorí prílohu týchto poznámok.

Optifin Energo, s.r.o.
Prehľad o pohybe dlhodobého nehmotného majetku
31.12.2023

Dlhodobý nehmotný majetok	Bežné účtovné obdobie							Spolu
	Aktivované náklady na vývoj	Softvér	Oceniteľné práva	Goodwill	Ostatný dlhodobý nehmotný majetok	Obstarávaný dlhodobý nehmotný majetok	Poskytnuté preddavky na dlhodobý nehmotný majetok	
a	b	c	d	e	f	g	h	i
Prvotné ocenenie								
Stav na začiatku účtovného obdobia	0	11 980	0	0	0	0	0	11 980
Prírastky	0	0	0	0	0	0	0	0
Úbytky	0	0	0	0	0	0	0	0
Presuny	0	0	0	0	0	0	0	0
Stav na konci účtovného obdobia	0	11 980	0	0	0	0	0	11 980
Oprávky								
Stav na začiatku účtovného obdobia	0	11 822	0	0	0	0	0	11 822
Prírastky	0	158	0	0	0	0	0	158
Úbytky	0	0	0	0	0	0	0	0
Presuny	0	0	0	0	0	0	0	0
Stav na konci účtovného obdobia	0	11 980	0	0	0	0	0	11 980
Opravné položky								
Stav na začiatku účtovného obdobia	0	0	0	0	0	0	0	0
Prírastky	0	0	0	0	0	0	0	0
Úbytky	0	0	0	0	0	0	0	0
Presuny	0	0	0	0	0	0	0	0
Stav na konci účtovného obdobia	0	0	0	0	0	0	0	0
Zostatková hodnota								
Stav na začiatku účtovného obdobia	0	158	0	0	0	0	0	158
Stav na konci účtovného obdobia	0	0	0	0	0	0	0	0

DIČ

2
0
2
2
6
8
1
9
9
1

IČO

4
4
3
3
7
2
4
8

Optifin Energo, s.r.o.
Prehľad o pohybe dlhodobého nehmotného majetku
31.12.2024

Dlhodobý nehmotný majetok	Bežné účtovné obdobie							Spolu
	Aktivované náklady na vývoj	Softvér	Oceniiteľné práva	Goodwill	Ostatný dlhodobý nehmotný majetok	Obstarávaný dlhodobý nehmotný majetok	Poskytnuté preddavky na dlhodobý nehmotný majetok	
a	b	c	d	e	f	g	h	i
Prvotné ocenenie								
Stav na začiatku účtovného obdobia	0	11 980	0	0	0	0	0	11 980
Prírastky	0	0	0	0	0	0	0	0
Úbytky	0	0	0	0	0	0	0	0
Presuny	0	0	0	0	0	0	0	0
Stav na konci účtovného obdobia	0	11 980	0	0	0	0	0	11 980
Oprávky								
Stav na začiatku účtovného obdobia	0	11 980	0	0	0	0	0	11 980
Prírastky	0	0	0	0	0	0	0	0
Úbytky	0	0	0	0	0	0	0	0
Presuny	0	0	0	0	0	0	0	0
Stav na konci účtovného obdobia	0	11 980	0	0	0	0	0	11 980
Opravné položky								
Stav na začiatku účtovného obdobia	0	0	0	0	0	0	0	0
Prírastky	0	0	0	0	0	0	0	0
Úbytky	0	0	0	0	0	0	0	0
Presuny	0	0	0	0	0	0	0	0
Stav na konci účtovného obdobia	0	0	0	0	0	0	0	0
Zostatková hodnota								
Stav na začiatku účtovného obdobia	0	0	0	0	0	0	0	0
Stav na konci účtovného obdobia	0	0	0	0	0	0	0	0

DÍČ

2
0
2
2
6
8
1
9
9
1

IČO

4
4
3
3
7
2
4
8

Optifin Energo, s.r.o.
Prehľad o pohybe dlhodobého hmotného majetku
31.12.2023

Dlhodobý hmotný majetok	Bežné účtovné obdobie								
	Pozemky	Stavby	Samostatné hnutelné veci a súbory hnutelných vecí	Pestovateľské celky trvalých porastov	Základné stádo a ťažné zvieratá	Ostatný dlhodobý hmotný majetok	Obstarávaný dlhodobý hmotný majetok	Poskytnuté preddavky na dlhodobý hmotný majetok	Spolu
a	b	c	d	e	f	g	h	i	j
Prvotné ocenenie									
Stav na začiatku účtovného obdobia	46 878	752 040	2 760 271	0	0	0	0	0	3 559 189
Prírastky	0	0	34 101	0	0	0	34 101	0	34 101
Úbytky	0	6 122	4 716	0	0	0	0	0	10 838
Presuny	0	0	0	0	0	0	0	0	0
Stav na konci účtovného obdobia	46 878	745 918	2 789 656	0	0	0	0	0	3 582 452
Oprávky									
Stav na začiatku účtovného obdobia	0	168 077	358 750	0	0	0	0	0	526 827
Prírastky	0	32 190	147 716	0	0	0	0	0	179 906
Úbytky	0	6 122	4 716	0	0	0	0	0	10 838
Presuny	0	0	0	0	0	0	0	0	0
Stav na konci účtovného obdobia	0	194 145	501 750	0	0	0	0	0	695 895
Opravné položky									
Stav na začiatku účtovného obdobia	0	0	0	0	0	0	0	0	0
Prírastky	0	0	0	0	0	0	0	0	0
Úbytky	0	0	0	0	0	0	0	0	0
Presuny	0	0	0	0	0	0	0	0	0
Stav na konci účtovného obdobia	0	0	0	0	0	0	0	0	0
Zostatková hodnota									
Stav na začiatku účtovného obdobia	46 878	583 963	2 401 521	0	0	0	0	0	3 032 362
Stav na konci účtovného obdobia	46 878	551 773	2 287 906	0	0	0	0	0	2 886 557

DIČ

2 0 2 2 6 8 1 9 9 1

IČO

4 4 3 3 7 2 4 8

Optifin Energo, s.r.o.
Prehľad o pohybe dlhodobého hmotného majetku
31.12.2024

Dlhodobý hmotný majetok	Bežné účtovné obdobie								
	Pozemky	Stavby	Samostatné hnutelné veci a súbory hnutelných vecí	Pestovateľské celky trvalých porastov	Základné stádo a ťažné zvieratá	Ostatný dlhodobý hmotný majetok	Obstarávaný dlhodobý hmotný majetok	Poskytnuté preddavky na dlhodobý hmotný majetok	Spolu
a	b	c	d	e	f	g	h	i	j
Prvotné ocenenie									
Stav na začiatku účtovného obdobia	46 878	745 918	2 789 656	0	0	0	0	0	3 582 452
Prírastky	0	0	735	0	0	1 400	735	0	2 135
Úbytky	0	0	1 219	0	0	0	0	0	1 219
Presuny	0	0	0	0	0	0	0	0	0
Stav na konci účtovného obdobia	46 878	745 918	2 789 172	0	0	1 400	0	0	3 583 368
Oprávky									
Stav na začiatku účtovného obdobia	0	194 145	501 750	0	0	0	0	0	695 895
Prírastky	0	32 190	153 162	0	0	0	0	0	185 352
Úbytky	0	0	1 219	0	0	0	0	0	1 219
Presuny	0	0	0	0	0	0	0	0	0
Stav na konci účtovného obdobia	0	226 335	653 693	0	0	0	0	0	880 028
Opravné položky									
Stav na začiatku účtovného obdobia	0	0	0	0	0	0	0	0	0
Prírastky	0	0	0	0	0	0	0	0	0
Úbytky	0	0	0	0	0	0	0	0	0
Presuny	0	0	0	0	0	0	0	0	0
Stav na konci účtovného obdobia	0	0	0	0	0	0	0	0	0
Zostatková hodnota									
Stav na začiatku účtovného obdobia	46 878	551 773	2 287 906	0	0	0	0	0	2 886 557
Stav na konci účtovného obdobia	46 878	519 583	2 135 479	0	0	1 400	0	0	2 703 340

DIČ

2 0 2 2 6 8 1 9 9 1

IČO

4 4 3 3 7 2 4 8

**Prehľad peňažných tokov s použitím
nepriamej metódy za Optifin Energo, s.r.o.
(CASH FLOW STATEMENTS) rok 2024**

v €

Ozn.	Názov položky	č. r.	Účtovné obdobie	
			bežné	minulé
A	Peňažné toky z hospodárskych činností	x	x	x
Z/S	Výsledok hospodárenia za bežné účtovné obdobie		71 635	348 354
A.1.	Nepeňažné operácie A.1.1. až A.1.13.		58 985	391 250
A.1.1.	Odpisy dlhodob. nehmot. a hmotného majetku		185 352	180 065
A.1.2.	Zost. cena dlhodob. majetku účtovaná pri vyradení do nákladov		0	0
A.1.3.	Odpis opravnej položky k nadobudnutému majetku		0	0
A.1.4.	Zmena stavu dlhodobých rezerv		0	0
A.1.5.	Zmena stavu opravných položiek		45 489	84
A.1.6.	Zmena stavu položiek časového rozlíšenia nákladov a výnosov		-203 432	193 858
A.1.7.	Dividendy a iné podiely na zisku účtované do výnosov		0	0
A.1.8.	Úroky účtované do nákladov		32 792	38 047
A.1.9.	Úroky účtované do výnosov		-1 216	-20 804
A.1.10.	Kurzový zisk vyčíslený k peňaž. prostriedkom a peňaž. ekvivalentom ku dňu zostavenia úč.závierky		0	0
A.1.11.	Kurzová strata vyčíslená k peňaž. prostriedkom a peňaž. ekvivalentom ku dňu zostavenia úč.závierky		0	0
A.1.12.	Výsledok z predaja dlhodobého majetku, s výnimkou toho, ktorý sa považuje za peňažné ekvivalenty		0	0
A.1.13.	Ostatné položky nepeňažného charakteru, vplývajúce na výsledok hospodárenia z bežnej činnosti, s výnimkou tých, ktoré sa musia uvádzať osobitne v iných častiach		0	0
A.2.	Vplyv zmien stavu pracovného kapitálu, s výnimkou položiek, ktoré sú súčasťou peňažných prostriedkov a peňažných ekvivalentov		3 420 881	-1 457 904
A.2.1.	Zmena stavu pohľadávok z prevádzkovej činnosti		1 338 925	258 944
A.2.2.	Zmena stavu záväzkov z prevádzkovej činnosti		2 081 956	-1 716 848
A.2.3.	Zmena stavu zásob		0	0
A.2.4.	Zmena stavu krátkodobého finančného majetku, s výnimkou toho, ktorý je súčasťou peň.prostriedkov a peň. ekvivalentov		0	0
A*	Peňažný tok vytvorený v prevádzkových činnostiach, s výnimkou príjmov a výdavkov, kt. sa uvádzajú osobitne v iných častiach prehľadu (súčet Z/S + A.1. + A.2.)		3 551 501	-718 300
A.3.	Prijaté úroky s výnimkou tých, ktoré sa začleňujú do investičných činností		0	0
A.4.	Výdavky na zaplatené úroky, s výnimkou tých, ktoré sa začleňujú do finančných činností		0	0
A.5.	Príjmy z dividend a iných podielov na zisku, s výnimkou tých, ktoré sa začleňujú do investičných činností (665)		0	0
A.6.	Výdavky na vyplatené dividendy a iné podiely na zisku, s výnimkou tých, ktoré sa začleňujú do finančných činností		0	0
A**	Peňažné toky z prevádzkovej činnosti (+/-), (súčet Z/S + A1. až A. 6.)		3 551 501	-718 300
A.7.	Výdavky na daň z príjmov účtovnej jednotky (vrátane výdavkov na úhradu dodatočných vyrubení a príjmu z vrátení preplatku), s výnimkou tých, kt. sa špecificky začlenia do investičných alebo finančných činností)		-20 754	1 396

A.8.	Príjmy výnimočného rozsahu alebo výskytu vzťahujúce sa k prevádzkovej činnosti		0	0
A.9.	Výdavky výnimočného rozsahu alebo výskytu vzťahujúce sa k prevádzkovej činnosti		0	0
A***	Čistý peňažný tok z prevádzkových činností (+/-) (súčet Z/S + A.1. až A.9.)		3 530 747	-716 904
B.	Peňažné toky z investičných činností (IČ)	x	x	x
B.1.	Výdavky na obstaranie dlhodobého nehmotného majetku (-)		0	0
B.2.	Výdavky na obstaranie dlhodobého hmotného majetku (-)		-1 400	-2 851
B.3.	Výdavky na obstaranie dlhodobých cenn. papierov a podielov v iných účt. jed., s výnimkou cenn. papierov, ktoré sa považujú za peň. ekvivalenty a cenn. papierov určených na predaj alebo obchodovanie (-)		0	0
B.4.	Príjmy z predaja dlhodobého nehmotného majetku (+)		0	0
B.5.	Príjmy z predaja dlhodobého hmotného majetku (+)		0	0
B.6.	Príjmy z predaja dlhodobých cenn. papierov a podielov v iných účt. jed., s výnimkou cenn. papierov, ktoré sa považujú za peň. ekvivalenty a cenn. papierov určených na predaj alebo obchodovanie (+)		0	0
B.7.	Výdavky na pôžičky poskytnuté účtovnou jednotkou inej účtovnej jednotke v konsolid. celku (-)		-514 561	-3 678 058
B.8.	Príjmy zo splácania pôžičiek poskytnutých účtovnou jednotkou inej účtovnej jednotke v konsolidovanom celku (+)		522 542	3 682 780
B.9.	Výdavky na pôžičky poskytnuté účtovnou jednotkou tretím osobám, s výnimkou dlhodobých pôžičiek poskytovaných inej účtovnej jednotke v konsolid. celku (-)		0	0
B.10.	Príjmy zo splácania pôžičiek poskytnuté účtovnou jednotkou tretím osobám, s výnimkou dlhodobých pôžičiek poskytovaných inej účtovnej jednotke v konsolid. celku (+)		0	0
B.11.	Prijaté úroky s výnimkou tých, ktoré sa začlenia do prevádzkových činností (+)		2 211	19 806
B.12.	Príjmy z dividend a iných podielov na zisku, s výnimkou tých, ktoré sa začlenia do prevádzkových činností (+)		0	0
B.13.	Výdavky súvisiace s derivátmi, s výnimkou prípadov, keď sú určené na predaj alebo obchodovanie s nimi alebo ak sa tieto výdavky považujú za finančnú činnosť (-)		0	0
B.14.	Príjmy súvisiace s derivátmi, s výnimkou prípadov, keď sú určené na predaj alebo obchodovanie s nimi alebo ak sa tieto príjmy považujú za finančnú činnosť (+)		0	0
B.15.	Výdavky na daň z príjmov, ak je ich možné začleniť do investič. činností (-)		0	0
B.16.	Príjmy výnimočného rozsahu alebo výskytu vzťahujúce sa na investičnú činnosť (+)		0	0
B.17.	Výdavky výnimočného rozsahu alebo výskytu vzťahujúce sa na investičnú činnosť (-)		0	0
B.18.	Ostatné príjmy vzťahujúce sa na investičnú činnosť (+)		0	0
B.19.	Ostatné výdavky vzťahujúce sa na investičnú činnosť (-)		0	0
B	Čisté peňažné toky z investičnej činnosti (súčet B 1 až B 19)		8 792	21 677
C.	Peňažné toky z finančných činností (FČ)	x	x	x
C.1.	Peňažné toky vyplývajúce z vlastného imania (súčet C.1.1. až C.1.8.)		0	0
C.1.1.	Príjmy z upísaných akcií a obchodných podielov (z D 353)		0	0
C.1.2.	Príjmy z rôznych ďalších vkladov do vlastného imania majiteľmi účtovnej jednotky		0	0
C.1.3.	Prijaté peňažné dary a dotácie do vlastného imania (z D 413)		0	0
C.1.4.	Príjmy z úhrady straty spoločníkmi (D 354)		0	0
C.1.5.	Výdavky na obstaranie alebo spätné odkúpenie vlastných akcií a vlastných obchodných podielov (z MD 365, 379)		0	0
C.1.6.	Výdavky spojené so znížením fondov zahrňovaných do vlastného imania		0	0

C.1.7.	Výdavky na vyplatenie podielu na vlastnom imaní (vyrovnanie podiely spoločníkov, členov a iné úhrady zo zníženia vlastného imania) (z MD 365)		0	0
C.1.8.	Výdavky z rôznych ďalších dôvodov, ktoré súvisia so znížením vlastného imania		0	0
C.2.	Peňažné toky v oblasti dlhodobých a krátkodobých záväzkov z finančných činností (súčet C.2.1. až C.2.9.)		-333 475	-326 532
C.2.1.	Príjmy z emisie dlhových cenných papierov		0	0
C.2.2.	Výdavky na splácanie záväzkov z emitovaných dlhových cenných papierov		0	0
C.2.3.	Príjmy z úverov, ktoré účt. jednotke poskytla fin. inštitúcia, s výnimkou úverov na zabezpečenie hlavnej zárob. činnosti		0	0
C.2.4.	Výdavky na splácanie úverov, ktoré poskytla fin. inštitúcia, s výnim. úverov na zabezpečenie hlavnej zárob. činnosti		-321 180	-321 180
C.2.5.	Príjmy z prijatých pôžičiek		0	0
C.2.6.	Výdavky na splácanie pôžičiek		0	0
C.2.7.	Výdavky nájomcu na úhradu záväzkov z používania majetku, ktorý je predmetom zmluvy o kúpe prenajatej veci		-12 295	-5 352
C.2.8.	Príjmy z ostatných dlh. a krát. záväzkov vyplývajúcich z fin.činn.účt.jednotky, s výnimkou tých, ktoré sa musia uvádzať samostatne		0	0
C.2.9.	Výdavky na splác. ost. dlh. a krát. záväz. vyplývajúcich z fin.činn.účt.jednotky, s výnimkou tých, ktoré sa musia uvádzať samostatne		0	0
C.3.	Výdavky na zaplatené úroky okrem tých, ktoré sa začlenia do hosp. činností		-32 808	-38 047
C.4.	Výdavky na vyplat. dividendy a iné podiely na zisku, okrem začl. v hosp.činn.		0	-514 791
C.5.	Výdavky súvisiace s derivátmi, okrem určených na predaj al. obchodovanie s nimi, alebo ak sa považujú za invest. činnosť		0	0
C.6.	Príjmy súvisiace s derivátmi, okrem určených na predaj alebo obchod. s nimi, alebo ak sa považujú za invest. činnosť		0	0
C.7.	Výdavky na daň z príjmov, ak je ju možné začleniť do finančných činností		0	0
C.8.	Príjmy výnimočného rozsahu alebo výskytu vzťahujúce sa k FČ		0	0
C.9.	Výdavky výnimočného rozsahu alebo výskytu vzťahujúce sa k FČ		0	0
C***	Čistý peňažný tok z finančných činností (súčet C.1. až C.9.)		-366 283	-879 370
D.	Čisté zvýšenie, resp. zníženie peňažných prostriedkov (+,-) (súčet A*** + B*** + C***)		3 173 256	-1 574 597
E.	Stav peňažných prostriedkov a peňaž. ekvivalentov na začiatku účt. obdobia		-10 114	1 564 483
F.	Stav peňažných prostriedkov a peňaž. ekvivalentov na konci účt. obd. pred zohľad. kurz.rozd. ku dňu úč.závierky		3 163 142	-10 114
G.	Kurzové rozdiely vyčíslené k peňaž. prostriedkom a peňaž. ekvivalentom ku dňu zostavenia úč.závierky		0	0
H.	Zostatok peňažných prostriedkov a peňaž. ekvivalent. na konci účt. obd., upravený o kurz.rozdiely vyčíslené ku dňu, ku ktorému sa zost. úč. závierka		3 163 142	-10 114