

Danfoss Power Solutions a.s.

**Účtovná závierka a Výročná
správa k 31. decembru 2024 a
Správa nezávislého audítora**

apríl 2025

Správa nezávislého audítora

Akcionárovi, dozornej rade a predstavenstvu spoločnosti Danfoss Power Solutions a.s.:

Náš názor

Podľa nášho názoru vyjadruje účtovná závierka objektívne vo všetkých významných súvislostiach finančnú situáciu spoločnosti Danfoss Power Solutions a.s. (ďalej len „Spoločnosť“) k 31. decembru 2024 a výsledok hospodárenia Spoločnosti za rok, ktorý sa k uvedenému dátumu skončil, v súlade so zákonom č. 431/2002 Z.z. o účtovníctve v znení neskorších predpisov (ďalej len „Zákon o účtovníctve“).

Čo sme auditovali

Účtovná závierka Spoločnosti obsahuje:

- súvahu k 31. decembru 2024,
- výkaz ziskov a strát za rok, ktorý sa k uvedenému dátumu skončil a
- poznámky k účtovnej závierke, ktoré obsahujú významné účtovné zásady a účtovné metódy a ďalšie vysvetľujúce informácie.

Východisko pre náš názor

Náš audit sme uskutočnili v súlade s Medzinárodnými audítorskými štandardmi. Naša zodpovednosť vyplývajúca z týchto štandardov je ďalej opísaná v časti našej správy Zodpovednosť audítora za audit účtovnej závierky.

Sme presvedčení, že audítorské dôkazy, ktoré sme získali, sú dostatočným a vhodným východiskom pre náš názor.

Nezávislosť

Od Spoločnosti sme nezávislí v zmysle Medzinárodného etického kódexu pre účtovných odborníkov (vrátane Medzinárodných štandardov nezávislosti), ktorý vydala Rada pre medzinárodné etické štandardy účtovníkov (ďalej „Kódex IESBA“), ako aj v zmysle ustanovení zákona č. 423/2015 o štatutárnom audite a o zmene a doplnení zákona č. 431/2002 Z. z. o účtovníctve v znení neskorších predpisov (ďalej „Zákon o štatutárnom audite“) týkajúcich sa etiky, ktoré sa vzťahujú na náš audit účtovnej závierky v Slovenskej republike. Splnili sme aj ostatné povinnosti týkajúce sa etiky, ktoré na nás kladie Zákon o štatutárnom audite a Kódex IESBA.

Správa k ostatným informáciám vrátane výročnej správy

Štatutárny orgán je zodpovedný za ostatné informácie. Ostatné informácie pozostávajú z výročnej správy (ale neobsahujú účtovnú závierku a našu správu audítora k nej).

Náš názor na účtovnú závierku sa nevzťahuje na ostatné informácie.

V súvislosti s našim auditom účtovnej závierky je našou zodpovednosťou prečítať si ostatné informácie, ktoré sú definované vyššie a pritom zvážiť, či sú tieto ostatné informácie významne nekonzistentné s účtovnou závierkou alebo s našimi poznatkami získanými počas auditu, alebo či máme iný dôvod sa domnievať, že sú významne nesprávne.

Pokiaľ ide o výročnú správu, posúdili sme, či obsahuje zverejnenia, ktoré vyžaduje Zákon o účtovníctve.

Na základe prác vykonaných počas nášho auditu sme dospeli k názoru, že:

- informácie uvedené vo výročnej správe za rok, za ktorý je účtovná závierka pripravená, sú v súlade s účtovnou závierkou, a že
- výročná správa bola vypracovaná v súlade so Zákonom o účtovníctve.

Navyše na základe našich poznatkov o Spoločnosti a situácii v nej, ktoré sme počas auditu získali, sme povinní uviesť, či sme zistili významné nesprávnosti vo výročnej správe. V tejto súvislosti neexistujú zistenia, ktoré by sme mali uviesť.

Zodpovednosť štatutárneho orgánu za účtovnú závierku

Štatutárny orgán je zodpovedný za zostavenie a objektívnu prezentáciu tejto účtovnej závierky v súlade so Zákonom o účtovníctve a za internú kontrolu, ktorú štatutárny orgán považuje za potrebnú pre zostavenie účtovnej závierky, ktorá neobsahuje významné nesprávnosti, či už v dôsledku podvodu alebo chyby.

Pri zostavovaní účtovnej závierky je štatutárny orgán zodpovedný za posúdenie toho, či je Spoločnosť schopná nepretržite pokračovať vo svojej činnosti, za zverejnenie prípadných okolností súvisiacich s pokračovaním Spoločnosti v činnosti, ako aj za zostavenie účtovnej závierky za použitia predpokladu pokračovania v činnosti v dohľadnej dobe, ibaže by štatutárny orgán buď mal zámer Spoločnosť zlikvidovať alebo ukončiť jej činnosť, alebo tak bude musieť urobiť, pretože realisticky inú možnosť nemá.

Zodpovednosť audítora za audit účtovnej závierky

Naším cieľom je získať primerané uistenie o tom, či účtovná závierka ako celok neobsahuje významné nesprávnosti, či už v dôsledku podvodu alebo chyby, a vydať správu audítora, ktorá bude obsahovať náš názor. Primerané uistenie je uistenie vysokého stupňa, ale nie je zárukou toho, že audit vykonaný podľa Medzinárodných audítorských štandardov vždy odhalí významné nesprávnosti, ak také existujú. Nesprávnosti môžu vzniknúť v dôsledku podvodu alebo chyby a za významné sa považujú vtedy, ak by sa dalo odôvodnene očakávať, že jednotlivito alebo v úhrne by mohli ovplyvniť ekonomické rozhodnutia používateľov, uskutočnené na základe účtovnej závierky.

Počas celého priebehu auditu uplatňujeme odborný úsudok a zachovávame profesionálny skepticizmus ako súčasť auditu podľa Medzinárodných audítorských štandardov. Okrem toho:

- Identifikujeme a posudzujeme riziká výskytu významných nesprávností v účtovnej závierke, či už v dôsledku podvodu alebo chyby, navrhujeme a uskutočňujeme audítorské postupy, ktoré reagujú na tieto riziká, a získavame audítorské dôkazy, ktoré sú dostatočné a vhodné na to, aby tvorili východisko pre náš názor. Riziko neodhalenia významnej nesprávnosti, ktorá je výsledkom podvodu, je vyššie než v prípade nesprávnosti spôsobenej chybou, pretože podvod môže znamenať tajnú dohodu, falšovanie, úmyselné opomenutie, nepravdivé vyhlásenie alebo obídenie internej kontroly.

- Oboznamujeme sa s internými kontrolami relevantnými pre audit, aby sme mohli navrhnúť audítorské postupy, ktoré sú za daných okolností vhodné, ale nie za účelom vyjadrenia názoru na efektívnosť interných kontrol Spoločnosti.
- Hodnotíme vhodnosť použitých účtovných zásad a účtovných metód a primeranosť účtovných odhadov a s nimi súvisiacich zverejnených informácií zo strany štatutárneho orgánu.
- Vyhodnocujeme, či štatutárny orgán v účtovníctve vhodne používa predpoklad nepretržitého pokračovania v činnosti a na základe získaných audítorských dôkazov aj to, či existuje významná neistota v súvislosti s udalosťami alebo okolnosťami, ktoré by mohli významne spochybniť schopnosť Spoločnosti nepretržite pokračovať v činnosti. Ak dospejeme k záveru, že takáto významná neistota existuje, sme povinní upozorniť v našej správe audítora na súvisiace informácie uvedené v účtovnej závierke alebo, ak sú tieto informácie nedostatočné, sme povinní modifikovať náš názor. Naše závery vychádzajú z audítorských dôkazov získaných do dátumu vydania správy audítora. Budúce udalosti alebo okolnosti však môžu spôsobiť, že Spoločnosť prestane pokračovať v nepretržitej činnosti.
- Hodnotíme celkovú prezentáciu, štruktúru a obsah účtovnej závierky, vrátane informácií v nej uvedených, ako aj to, či účtovná závierka zachytáva uskutočnené transakcie a udalosti spôsobom, ktorý vedie k ich vernému zobrazeniu.

So štatutárnym orgánom komunikujeme okrem iných záležitostí plánovaný rozsah a časový harmonogram auditu a významné zistenia z auditu, vrátane významných nedostatkov v interných kontrolách, ktoré identifikujeme počas nášho auditu.

PricewaterhouseCoopers Slovensko, s.r.o.

PricewaterhouseCoopers Slovensko, s.r.o.
Licencia SKAU č. 161

29. apríla 2025
Bratislava, Slovenská republika



Ing. Pavol Hudačko, FCCA
Licencia UDVA č. 1143

ÚČTOVNÁ ZÁVIERKA

podnikateľov v podvojnóm účtovníctve



zostavená k 3 1 . 1 2 . 2 0 2 4

Číselné údaje sa zarovnávajú vpravo, ostatné údaje sa píšú zľava. Nevyplnené riadky sa ponechávajú prázdne.

Údaje sa vyplňajú paličkovým písmom (podľa tohto vzoru), písacím strojom alebo tlačiarňou, a to čiernou alebo tmavomodrou farbou.

Á Ä B Č D É F G H Í J K L M N O P Q R Š T Ú V X Ý Ž 0 1 2 3 4 5 6 7 8 9

Daňové identifikačné číslo	Účtovná závierka	Účtovná jednotka	Mesiac	Rok
2 0 2 0 4 4 2 6 9 9	X riadna	malá	od 1	2 0 2 4
IČO			Za obdobie	
3 1 6 2 6 5 7 2	mimoriadna	X veľká	do 1 2	2 0 2 4
SK NACE	priebežná	(vyznačí sa x)	od 1	2 0 2 3
2 8 . 1 2 . 0			Bezprostredne predchádzajúce obdobie	do 1 2 2 0 2 3

Priložené súčasti účtovnej závierky	<input checked="" type="checkbox"/> Súvaha (Úč POD 1-01) (v celých eurách)	<input checked="" type="checkbox"/> Výkaz ziskov a strát (Úč POD 2-01) (v celých eurách)	<input checked="" type="checkbox"/> Poznámky (Úč POD 3-01) (v celých eurách alebo eurocentoch)
-------------------------------------	---	---	---

Obchodné meno (názov) účtovnej jednotky
D a n f o s s P o w e r S o l u t i o n s a . s .

Sídlo účtovnej jednotky

Ulica
K u k u č í n o v a

Číslo
2 1 4 8 - 8 4

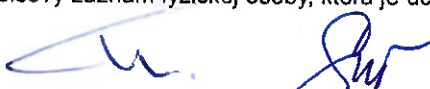
PSČ Obec
0 1 7 0 1 P o v a ž s k á B y s t r i c a

Označenie obchodného registra a číslo zápisu obchodnej spoločnosti
O k r e s n ý s ú d T r e n č í n

Oddiel: Sa, Vložka číslo: 274/R

Telefónne číslo Faxové číslo
0 4 2 / 4 3 0 1 1 1 1

E-mailová adresa
m k r e c h a c o v a @ d a n f o s s . c o m

Zostavená dňa: 2 9 . 4 . 2 0 2 5	Schválená dňa: . . 2 0 2 5	Podpisový záznam štatutárneho orgánu účtovnej jednotky alebo člena štatutárneho orgánu účtovnej jednotky alebo podpisový záznam fyzickej osoby, ktorá je účtovnou jednotkou: 
-------------------------------------	-------------------------------	--

Záznamy daňového úradu

Miesto pre evidenčné číslo

Odtlačok prezentačnej pečiatky daňového úradu

Designation a	ASSETS b	Line No. c	Current accounting period		Preceding accounting period
			1	Net 2	
			Gross - part 1		Correction - part 2
	TOTAL ASSETS line 02 + line 33 + line 74	01			
A.	Non-current assets line 03 + line 11 + line 21	02			
A.I.	Non-current intangible assets total (lines 04 to 10)	03			
A.I.1.	Capitalized development costs (012) - /072, 091A/	04			
2.	Software (013) - /073, 091A/	05			
3.	Valuable rights (014) - /074, 091A/	06			
4.	Goodwill (015) - /075, 091A/	07			
5.	Other non-current intangible assets (019, 01X) - /079, 07X, 091A/	08			
6.	Acquisition of non- current intangible assets (041) - /093/	09			
7.	Advance payments made for non- current intangible assets (051) - /095A/	10			
A.II.	Property, plant and equipment total (lines 12 to 20)	11			
A.II.1.	Land (031) - /092A/	12			
2.	Structures (021) - /081, 092A/	13			
3.	Individual movable assets and sets of movable assets (022) - /082, 092A/	14			

Designation a	ASSETS b	Line No. c	Current accounting period		Preceding accounting period
			1	Net 2	
			Gross - part 1		Correction - part 2
4.	Perennial crops (025) - /085, 092A/	15			
5.	Livestock (026) - /086, 092A/	16			
6.	Other property, plant and equipment (029, 02X, 032) - /089, 08X, 092A/	17			
7.	Acquisition of property, plant and equipment (042) - /094/	18			
8.	Advance payments made for property, plant and equipment (052) - /095A/	19			
9.	Value adjustment to acquired assets (+/- 097) +/- 098	20			
A.III.	Non-current financial assets total (lines 22 to 32)	21			
A.III.1.	Shares and ownership interests in affiliated accounting entities (061A, 062A, 063A) - /096A/	22			
2.	Shares and owner- ship interests with participating interest, except for affiliated accounting entities (062A) - /096A/	23			
3.	Other available-for- sale securities and ownership interests (063A) - /096A/	24			
4.	Loans to affiliated accounting entities (066A) - /096A/	25			
5.	Loans within participating interest, except for affiliated accounting entities (066A) - /096A/	26			
6.	Other loans (067A) - /096A/	27			
7.	Debt securities and other non-current financial assets (065A, 069A, 06XA) - /096A/	28			

Designation a	ASSETS b	Line No. c	Current accounting period		Preceding accounting period
			1	Net 2	
					Gross - part 1
8.	Loans and other non-current financial assets with remaining maturity of up to one year (066A, 067A, 069A, 06XA) - /096A/	29			
9.	Bank accounts with notice period exceeding one year (22XA)	30			
10.	Acquisition of non-current financial assets (043) - /096A/	31			
11.	Advance payments made for non-current financial assets (053) - /095A/	32			
B.	Current assets line 34 + line 41 + line 53 + line 66 + line 71	33			
B.I.	Inventory total (lines 35 to 40)	34			
B.I.1.	Raw material (112, 119, 11X) - /191, 19X/	35			
2.	Work in progress and semi-finished products (121, 122, 12X) - /192, 193, 19X/	36			
3.	Finished goods (123) - /194/	37			
4.	Animals (124) - /195/	38			
5.	Merchandise (132, 133, 13X, 139) - /196, 19X/	39			
6.	Advance payments made for inventory (314A) - /391A/	40			
B.II.	Non-current receivables total (line 42 + lines 46 to 52)	41			
B.II.1.	Trade receivables total (lines 43 to 45)	42			

Designation a	ASSETS b	Line No. c	Current accounting period		Preceding accounting period
			1	Net 2	
					Gross - part 1
1.a.	Trade receivables from affiliated accounting entities (311A, 312A, 313A, 314A, 315A, 31XA) - /391A/	43			
1.b.	Trade receivables within participating interest, except for receivables from affiliated accounting entities (311A, 312A, 313A, 314A, 315A, 31XA) - /391A/	44			
1.c.	Other trade receivables (311A, 312A, 313A, 314A, 315A, 31XA) - /391A/	45			
2.	Net value of contract (316A)	46			
3.	Other receivables from affiliated accounting entities (351A) - /391A/	47			
4.	Other receivables within participating interest, except for receivables from affiliated accounting entities (351A) - /391A/	48			
5.	Receivables from participants, members and association (354A, 355A, 358A, 35XA) - /391A/	49			
6.	Receivables related to derivative transactions (373A, 376A)	50			
7.	Other receivables (335A, 336A, 33XA, 371A, 374A, 375A, 378A) - /391A/	51			
8.	Deferred tax asset (481A)	52			
B.III.	Current receivables total (line 54 + lines 58 to 65)	53			
B.III.1.	Trade receivables total (lines 55 to 57)	54			
1.a.	Trade receivables from affiliated accounting entities (311A, 312A, 313A, 314A, 315A, 31XA) - /391A/	55			
1.b.	Trade receivables within participating interest, except for receivables from affiliated accounting entities (311A, 312A, 313A, 314A, 315A, 31XA) - /391A/	56			

Designation a	ASSETS b	Line No. c	Current accounting period		Preceding accounting period
			1	Net 2	
					Gross - part 1
1.c.	Other trade receivables (311A, 312A, 313A, 314A, 315A, 31XA) - /391A/	57			
2.	Net value of contract (316A)	58			
3.	Other receivables from affiliated accounting entities (351A) - /391A/	59			
4.	Other receivables within participating interest, except for receivables from affiliated accounting entities (351A) - /391A/	60			
5.	Receivables from participants, members and association (354A, 355A, 358A, 35XA, 398A) - /391A/	61			
6.	Social security (336A) - /391A/	62			
7.	Tax assets and subsidies (341, 342, 343, 345, 346, 347) - /391A/	63			
8.	Receivables related to derivative transactions (373A, 376A)	64			
9.	Other receivables (335A, 33XA, 371A, 374A, 375A, 378A) - /391A/	65			
B.IV.	Current financial assets total (lines 67 to 70)	66			
B.IV.1.	Current financial assets in affiliated accounting entities (251A, 253A, 256A, 257A, 25XA) - /291A, 29XA/	67			
2.	Current financial assets, not including current financial assets in affiliated accounting entities (251A, 253A, 256A, 257A, 25XA) - /291A, 29XA/	68			
3.	Own shares and own ownership interests (252)	69			
4.	Acquisition of current financial assets (259, 314A) - /291A/	70			

Designation a	ASSETS b	Line No. c	Current accounting period		Preceding accounting period Net 3
			1	Net 2	
			Gross - part 1		Correction - part 2
B.V.	Financial accounts line 72 + line 73	71			
B.V.1.	Cash (211, 213, 21X)	72			
2.	Bank accounts (221A, 22X, +/- 261)	73			
C.	Accruals/deferrals total (lines 75 to 78)	74			
C.1.	Prepaid expenses - long-term (381A, 382A)	75			
2.	Prepaid expenses - short-term (381A, 382A)	76			
3.	Accrued income - long-term (385A)	77			
4.	Accrued income - short-term (385A)	78			

Designation a	EQUITY AND LIABILITIES b	Line No. c	Current accounting period	Preceding accounting period
			4	5
	TOTAL EQUITY AND LIABILITIES line 80 + line 101 + line 141	79		
A.	Equity line 81 + line 85 + line 86 + line 87 + line 90 + line 93 + line 97 + line 100	80		
A.I.	Share capital total (lines 82 to 84)	81		
A.I.1.	Share capital (411 alebo +/- 491)	82		
2.	Change in share capital +/- 419	83		
3.	Unpaid share capital (/-/353)	84		
A.II.	Share premium (412)	85		
A.III.	Other capital funds (413)	86		
A.IV.	Legal reserve funds line 88 + line 89	87		
A.IV.1.	Legal reserve fund and non-distributable fund (417A, 418, 421A, 422)	88		
2.	Reserve fund for own shares and own ownership interests (417A, 421A)	89		

Designation a	EQUITY AND LIABILITIES b	Line No. c	Current accounting period	Preceding accounting period
			4	5
A.V.	Other funds created from profit line 91 + line 92	90		
A.V.1.	Statutory funds (423, 42X)	91		
2.	Other funds (427, 42X)	92		
A.VI.	Differences from revaluation total (lines 94 to 96)	93		
A.VI.1.	Differences from revaluation of assets and liabilities (+/- 414)	94		
2.	Investment revaluation reserves (+/- 415)	95		
3.	Differences from revaluation in the event of a merger, amalgamation into a separate accounting entity or demerger (+/- 416)	96		
A.VII.	Net profit/loss of previous years line 98 + line 99	97		
A.VII.1.	Retained earnings from previous years (428)	98		
2.	Accumulated losses from previous years (-/429)	99		
A.VIII.	Net profit/loss for the accounting period after tax +/- line 01 - (l. 81 + l. 85 + l. 86 + l. 87 + l. 90 + l. 93 + l. 97 + l. 101 + l. 141)	100		
B.	Liabilities line 102 + line 118 + line 121 + line 122 + line 136 + line 139 + line 140	101		
B.I.	Non-current liabilities total (line 103 + lines 107 to 117)	102		
B.I.1.	Non-current trade liabilities total (lines 104 to 106)	103		
1.a.	Trade liabilities to affiliated accounting entities (321A, 475A, 476A)	104		
1.b.	Trade liabilities within participating interest, except for liabilities to affiliated accounting entities (321A, 475A, 476A)	105		
1.c.	Other trade liabilities (321A, 475A, 476A)	106		
2.	Net value of contract (316A)	107		
3.	Other liabilities to affiliated accounting entities (471A, 47XA)	108		
4.	Other liabilities within participating interest, except for liabilities to affiliated accounting entities (471A, 47XA)	109		
5.	Other non-current liabilities (479A, 47XA)	110		
6.	Long-term advance payments received (475A)	111		
7.	Long-term bills of exchange to be paid (478A)	112		
8.	Bonds issued (473A/-/255A)	113		
9.	Liabilities related to social fund (472)	114		
10.	Other non-current liabilities (336A, 372A, 474A, 47XA)	115		
11.	Non-current liabilities related to derivative transactions (373A, 377A)	116		
12.	Deferred tax liability (481A)	117		

Designation a	EQUITY AND LIABILITIES b	Line No. c	Current accounting period	Preceding accounting period
			4	5
B.II.	Long-term provisions line 119 + line 120	118		
B.II.1.	Legal provisions (451A)	119		
2.	Other provisions (459A, 45XA)	120		
B.III.	Long-term bank loans (461A, 46XA)	121		
B.IV.	Current liabilities total (line 123 + lines 127 to 135)	122		
B.IV.1.	Trade liabilities total (lines 124 to 126)	123		
1.a.	Trade liabilities to affiliated accounting entities (321A, 322A, 324A, 325A, 326A, 32XA, 475A, 476A, 478A, 47XA)	124		
1.b.	Trade liabilities within participating interest, except for liabilities to affiliated accounting entities (321A, 322A, 324A, 325A, 326A, 32XA, 475A, 476A, 478A, 47XA)	125		
1.c.	Other trade liabilities (321A, 322A, 324A, 325A, 326A, 32XA, 475A, 476A, 478A, 47XA)	126		
2.	Net value of contract (316A)	127		
3.	Other liabilities to affiliated accounting entities (361A, 36XA, 471A, 47XA)	128		
4.	Other liabilities within participating interest, except for liabilities to affiliated accounting entities (361A, 36XA, 471A, 47XA)	129		
5.	Liabilities to partners and association (364, 365, 366, 367, 368, 398A, 478A, 479A)	130		
6.	Liabilities to employees (331, 333, 33X, 479A)	131		
7.	Liabilities related to social security (336A)	132		
8.	Tax liabilities and subsidies (341, 342, 343, 345, 346, 347, 34X)	133		
9.	Liabilities related to derivative transactions (373A, 377A)	134		
10.	Other liabilities (372A, 379A, 474A, 475A, 479A, 47XA)	135		
B.V.	Short-term provisions line 137 + line 138	136		
B.V.1.	Legal provisions (323A, 451A)	137		
2.	Other provisions (323A, 32X, 459A, 45XA)	138		
B.VI.	Current bank loans (221A, 231, 232, 23X, 461A, 46XA)	139		
B.VII.	Short-term financial assistance (241, 249, 24X, 473A, /-255A)	140		
C.	Accruals/deferrals total (lines 142 to 145)	141		
C.1.	Accrued expenses - long-term (383A)	142		
2.	Accrued expenses - short-term (383A)	143		
3.	Deferred income - long-term (384A)	144		
4.	Deferred income - short-term (384A)	145		

Výkaz ziskov a strát
Úč POD 2 - 01

DIČ

IČO

Designation a	Text b	Line No. c	Actual data	
			Current accounting period 1	Preceding accounting period 2
			*	Net turnover (part of account class 6 according to the Act)
**	Operating income total (lines 03 to 09)	02		
I.	Revenue from the sale of merchandise (604, 607)	03		
II.	Revenue from the sale of own products (601)	04		
III.	Revenue from the sale of services (602, 606)	05		
IV.	Changes in internal inventory (+/-) (account group 61)	06		
V.	Own work capitalized (account group 62)	07		
VI.	Revenue from the sale of non-current intangible assets, property, plant and equipment, and raw materials (641, 642)	08		
VII.	Other operating income (644, 645, 646, 648, 655, 657)	09		
**	Operating expenses total line 11 + line 12 + line 13 + line 14 + line 15 + line 20 + line 21 + line 24 + line 25 + line 26	10		
A.	Cost of merchandise sold (504, 507)	11		
B.	Consumed raw materials, energy consumption, and consumption of other non-inventory supplies (501, 502, 503)	12		
C.	Value adjustments to inventory (+/-) (505)	13		
D.	Services (account group 51)	14		
E.	Personnel expenses total (lines 16 to 19)	15		
E.1.	Wages and salaries (521, 522)	16		
2.	Remuneration of board members of company or cooperative (523)	17		
3.	Social security expenses (524, 525, 526)	18		
4.	Social expenses (527, 528)	19		
F.	Taxes and fees (account group 53)	20		
G.	Amortization and value adjustments to non-current intangible assets and depreciation and value adjustments to property, plant and equipment (line 22 + line 23)	21		
G.1.	Amortization of non-current intangible assets and depreciation of property, plant and equipment (551)	22		
2.	Value adjustments to non-current intangible assets and property, plant and equipment (+/-) (553)	23		
H.	Carrying value of non-current assets sold and raw materials sold (541, 542)	24		
I.	Value adjustments to receivables (+/-) (547)	25		
J.	Other operating expenses (543, 544, 545, 546, 548, 549, 555, 557)	26		
***	Profit/loss from operations (+/-) (line 02 - line 10)	27		

Výkaz ziskov a strát
Úč POD 2 - 01

DIČ

IČO

Designation a	Text b	Line No. c	Actual data	
			Current accounting period 1	Preceding accounting period 2
			*	Added value (line 03 + line 04 + line 05 + line 06 + line 07) - (line 11 + line 12 + line 13 + line 14)
**	Income from financial activities - total line 30 + line 31 + line 35 + line 39 + line 42 + line 43 + line 44	29		
VIII.	Revenue from the sale of securities and shares (661)	30		
IX.	Income from non-current financial assets total (lines 32 to 34)	31		
IX.1.	Income from securities and ownership interests in affiliated accounting entities (665A)	32		
2.	Income from securities and ownership interests within participating interest, except for income of affiliated accounting entities (665A)	33		
3.	Other income from securities and ownership interests (665A)	34		
X.	Income from current financial assets total (lines 36 to 38)	35		
X.1.	Income from current financial assets in affiliated accounting entities (666A)	36		
2.	Income from current financial assets within participating interest, except for income of affiliated accounting entities (666A)	37		
3.	Other income from current financial assets (666A)	38		
XI.	Interest income (line 40 + line 41)	39		
XI.1.	Interest income from affiliated accounting entities (662A)	40		
2.	Other interest income (662A)	41		
XII.	Exchange rate gains (663)	42		
XIII.	Gains on revaluation of securities and income from derivative transactions (664, 667)	43		
XIV.	Other income from financial activities (668)	44		
**	Expenses related to financial activities - total line 46 + line 47 + line 48 + line 49 + line 52 + line 53 + line 54	45		
K.	Securities and shares sold (561)	46		
L.	Expenses related to current financial assets (566)	47		
M.	Value adjustments to financial assets (+/-) (565)	48		
N.	Interest expense (line 50 + line 51)	49		
N.1.	Interest expenses related to affiliated accounting entities (562A)	50		
2.	Other interest expenses (562A)	51		
O.	Exchange rate losses (563)	52		
P.	Loss on revaluation of securities and expenses related to derivative transactions (564, 567)	53		
Q.	Other expenses related to financial activities (568, 569)	54		

Designation a	Text b	Line No. c	Actual data	
			Current accounting period 1	Preceding accounting period 2
			***	Profit/loss from financial activities (+/-) (line 29 - line 45)
****	Profit/loss for the accounting period before tax (+/-) (line 27 + line 55)	56		
R.	Income tax (line 58 + line 59)	57		
R.1.	Income tax - current (591, 595)	58		
2.	Income tax - deferred (+/-) (592)	59		
S.	Transfer of net profit/net loss shares to partners (+/- 596)	60		
****	Profit/loss for the accounting period after tax (+/-) (line 56 - line 57 - line 60)	61		

Poznámky k účtovnej závierke zostavenej k 31. decembru 2024

I. VŠEOBECNÉ INFORMÁCIE

1. Názov a sídlo

Danfoss Power Solutions a.s.
Kukučínova 2148-84
017 01 Považská Bystrica

Spoločnosť Danfoss Power Solutions a.s. (ďalej len „**Spoločnosť**“) bola založená 9. februára 1995 a do Obchodného registra bola zapísaná 28. marca 1995 (Obchodný register Okresného súdu Trenčín, oddiel: Sa, vložka č.274/R).

Opis vykonávanej činnosti Spoločnosti

- výroba a prevádzkový servis hydraulických a mechanických jednotiek a súčiastok,
- výskum a vývoj v odbore strojárstva,
- informatívne testovanie, meranie a analýzy,
- kúpa tovaru na účely jeho predaja a predaj konečnému spotrebiteľovi (maloobchod) alebo iným prevádzkovateľom živnosti (veľkoobchod) v rozsahu voľných živností mimo drahých kovov,
- sprostredkovateľská obchodná činnosť,
- vedenie účtovníctva,
- činnosť organizačných a ekonomických poradcov,
- prenájom nehnuteľností vrátane poskytovania doplnkových služieb,
- podnikateľské poradenstvo a prieskum trhu,
- služby súvisiace s počítačovým spracovaním údajov,
- sprostredkovanie služieb,
- správa a údržba bytového a nebytového fondu v rozsahu voľných živností,
- počítačové služby,
- poskytovanie služieb informátora,
- prenájom hnutelných vecí,
- skladovanie.

2. Neobmedzené ručenie

Spoločnosť nie je neobmedzene ručiacim spoločníkom v iných účtovných jednotkách.

3. Dátum schválenia účtovnej závierky za predchádzajúce účtovné obdobie

Valné zhromaždenie schválilo dňa 4. júna 2024 účtovnú závierku Spoločnosti za predchádzajúce účtovné obdobie.

4. Právny dôvod na zostavenie účtovnej závierky

Účtovná závierka Spoločnosti k 31. decembru 2024 je zostavená ako riadna účtovná závierka podľa § 17 ods. 6 zákona NR SR č. 431/2002 Z. z. o účtovníctve v znení neskorších predpisov (ďalej len „**Zákon o účtovníctve**“) za účtovné obdobie od 1. januára 2024 do 31. decembra 2024.

5. Údaje o skupine

Spoločnosť sa zahrňuje na najnižšej úrovni do konsolidovanej účtovnej závierky koncernu Danfoss Power Solutions Inc., 2800 East 13th Street, Ames, Iowa 50010, Spojené štáty americké. Spoločnosť Danfoss Power Solutions Inc., bola založená zakladateľskou zmluvou (angl. “Certificate of Incorporation”) 25. septembra 1986 a je registrovaná na sekretariáte štátu Delaware na divízii spoločností pod číslom súboru 2102700 8100H (angl. “Secretary of state Delaware, Division of Corporations, File number 2102700 8100H”). Dňa 17. septembra 2013 zmenila svoje obchodné meno zo Sauer-Danfoss, Inc. na Danfoss Power Solutions Inc.

Spoločnosť sa zahrňuje na najvyššej úrovni do konsolidovanej účtovnej závierky spoločnosti Danfoss A/S, Nordborgvej 81, 6430 Nordborg, Dánsko, ktorá je evidovaná pod registračným číslom 20165715 v Dánskom obchodnom registri (angl. „The Danish Business Authority“).

Konsolidované účtovné závierky je možné získať priamo v sídlach menovaných spoločností.

6. Počet zamestnancov

Názov položky	Stav k 31.12.2024	Stav k 31.12.2023
Priemerný prepočítaný počet zamestnancov	873	887
Stav zamestnancov ku dňu, ku ktorému sa zostavuje účtovná závierka, z toho:	783	911
<i>Počet vedúcich zamestnancov</i>	73	80

7. Dátum schválenia audítora Spoločnosti

Valné zhromaždenie Spoločnosti schválilo dňa 4. júna 2024 spoločnosť PricewaterhouseCoopers Slovensko, s.r.o. ako audítora účtovnej závierky za finančný rok ukončený 31. decembra 2024.

8. Orgány Spoločnosti

Predstavenstvo	Ing. Jaroslav Šedivý	predseda
	Ing. Mária Smokoňová	člen
Dozorná rada	Anders Stahlschmidt	člen
	Ondrej Hriňák	člen
	Torben Jessen Christensen	predseda
Prokúra	Ing. Lenka Hmireková	člen
	Ing. Michal Šípek, PhD.	člen
	Ing. Rudolf Kyselica	člen
	Ing. Ján Naščák	člen

9. Akcionár Spoločnosti

Štruktúra akcionárov k 31. decembru 2024 a k 31. decembru 2023:

Akcionár	Výška podielu na základnom imaní		Podiel na hlasovacích právach v %	Iný podiel na ostatných položkách VI ako na ZI v %	Výška príspevku do kapitálových fondov z príspevkov v EUR
	v EUR	v %			
Danfoss Power Solutions Holding GmbH	39 000 000	100	100	100	0
Spolu	39 000 000	100	100	100	0

II. INFORMÁCIE O PRIJATÝCH ÚČTOVNÝCH ZÁSADÁCH A ÚČTOVNÝCH METÓDACH

a) Východiská pre zostavenie účtovnej zvierky

Účtovná zvierka Spoločnosti bola zostavená za predpokladu nepretržitého trvania jej činnosti v súlade so Zákonom o účtovníctve platným v Slovenskej republike a nadväzujúcimi postupmi účtovania.

Spoločnosť vedie účtovníctvo na základe dodržania časovej a vecnej súvislosti nákladov a výnosov. Za základ sa berú všetky náklady a výnosy, ktoré sa vzťahujú na účtovné obdobie bez ohľadu na dátum ich platenia.

Peňažné údaje v účtovnej zvierke sú uvedené v celých eurách, pokiaľ nie je určené inak.

Spoločnosť aplikovala účtovné metódy a všeobecné účtovné zásady konzistentne s predchádzajúcim účtovným obdobím.

b) Dlhodobý nehmotný a dlhodobý hmotný majetok

Dlhodobý majetok nakupovaný sa oceňuje obstarávacou cenou, ktorá zahrňuje cenu, za ktorú sa majetok obstaral, a náklady súvisiace s obstaraním (clo, prepravu, montáž, poistné a pod.).

Hodnota obstarávaného dlhodobého hmotného majetku, ktorý sa používa, sa zníži o opravnú položku vo výške zodpovedajúcej opotrebeniu.

Náklady na výskum a vývoj sa neaktivujú, ale sa účtujú do nákladov účtovného obdobia, v ktorom vznikli.

Dlhodobý nehmotný majetok sa odpisuje podľa odpisového plánu, ktorý bol zostavený na základe predpokladanej doby jeho používania zodpovedajúcej spotrebe budúcich ekonomických úžitkov z majetku. Odpisovať sa začína prvým dňom mesiaca nasledujúceho po uvedení majetku do používania. Nehmotný majetok, ktorého obstarávací cena (resp. vlastné náklady) neprevyšuje 2 400 EUR, sa nezaraďuje na účty dlhodobého majetku a odpisuje sa jednorazovo pri uvedení do používania.

Predpokladaná doba používania, metóda odpisovania a odpisová sadzba sú uvedené v nasledujúcej tabuľke:

	Predpokladaná doba používania v rokoch	Metóda odpisovania	Ročná odpisová sadzba v %
Softvér	3	Lineárna	33,34

Dlhodobý hmotný majetok sa odpisuje podľa odpisového plánu, ktorý bol zostavený na základe predpokladanej doby jeho používania zodpovedajúcej spotrebe budúcich ekonomických úžitkov z majetku. Odpisovať sa začína prvým dňom mesiaca nasledujúceho po uvedení majetku do používania. Hmotný majetok, ktorého obstarávací cena (resp. vlastné náklady) neprevyšuje 1 700 EUR, sa nezaraďuje na účty dlhodobého majetku a odpisuje sa jednorazovo pri uvedení do používania.

Predpokladaná doba používania, metóda odpisovania a odpisová sadzba sú uvedené v nasledujúcej tabuľke:

	Predpokladaná doba používania v rokoch	Metóda odpisovania	Ročná odpisová sadzba v %
Stavby	30 a 37	Lineárna	2,7 a 3,33
Vybavenie budovy	10 až 20	Lineárna	5 až 10
Stroje, prístroje a zariadenia	3 až 12	Lineárna	8,33 až 33,33
Náradie a formy	3	Lineárna	33,34
Kancelárske zariadenie	6 a 15	Lineárna	16,67 a 6,67
Meracie zariadenia	3 a 8	Lineárna	33,33 a 12,5

V prípade prechodného zníženia úžitkovej hodnoty dlhodobého majetku, ktorá bola zistená pri inventarizácii a je výrazne nižšia než jeho ocenenie v účtovníctve po odpočítaní oprávok, je vytvorená opravná položka na úroveň jeho zistenej úžitkovej hodnoty.

c) **Zásoby**

Zásoby nakupované sa oceňujú obstarávacou cenou, ktorá zahrňuje cenu, za ktorú sa majetok obstaral, a náklady súvisiace s obstaraním (clo, prepravu, poistné, provízie a pod.) znížené o zľavy z ceny. Zľava z ceny poskytnutá k už predaným alebo spotrebovaným zásobám sa účtuje ako zníženie nákladov na predané alebo spotrebované zásoby. Spoločnosť účtuje o zásobách spôsobom A tak, ako to definujú postupy účtovania. Úbytok zásob sa účtuje v cene zistenej metódou váženého aritmetického priemeru.

Zásoby vytvorené vlastnou činnosťou sa oceňujú vlastnými nákladmi. Vlastné náklady sú priame náklady (priamy materiál, priame mzdy a ostatné priame náklady) a časť nepriamych nákladov bezprostredne súvisiacich s vytvorením zásob vlastnou činnosťou (výrobná réžia). Výrobná réžia sa do vlastných nákladov zahrňuje v závislosti od stupňa rozpracovanosti týchto zásob.

Ak sú obstarávací cena alebo vlastné náklady zásob vyššie než ich čistá realizačná hodnota ku dňu, ku ktorému sa zostavuje účtovná závierka, vytvára sa opravná položka k zásobám vo výške rozdielu medzi ich ocenením v účtovníctve a ich čistou realizačnou hodnotou. Čistá realizačná hodnota je predpokladaná predajná cena zásob znížená o predpokladané náklady na ich dokončenie a náklady súvisiace s ich predajom.

d) **Pohľadávky**

Pohľadávky sa pri ich vzniku oceňujú ich menovitou hodnotou. Opravná položka sa vytvára k pochybným a nedobytným pohľadávkam, kde existuje riziko nevykonalnosti pohľadávok.

Ak je zostatková doba splatnosti pohľadávky dlhšia ako 60 dní, vytvára sa opravná položka vo výške hodnoty pohľadávky.

e) **Finančné účty**

Finančné účty tvorí peňažná hotovosť a zostatky na bankových účtoch, pričom riziko zmeny hodnoty tohto majetku je zanedbateľne nízke.

f) **Náklady budúcich období a príjmy budúcich období**

Náklady budúcich období a príjmy budúcich období sú vykázané vo výške, ktorá je potrebná na dodržanie zásady vecnej a časovej súvislosti s účtovným obdobím.

g) **Opravné položky**

Opravné položky sa tvoria na základe zásady opatrnosti, ak je opodstatnené predpokladať, že došlo k zníženiu hodnoty majetku oproti jeho oceneniu v účtovníctve. Opravná položka sa účtuje v sume opodstatneného predpokladu zníženia hodnoty majetku oproti jeho oceneniu v účtovníctve.

h) **Rezervy**

Rezerva je záväzok predstavujúci existujúcu povinnosť Spoločnosti, ktorá vznikla z minulých udalostí a je pravdepodobné, že v budúcnosti zníži jej ekonomické úžitky. Rezervy sú záväzky s neurčitým časovým vymedzením alebo výškou a oceňujú sa odhadom v sume potrebnej na splnenie existujúcej povinnosti ku dňu, ku ktorému sa zostavuje účtovná závierka.

Tvorba rezervy sa účtuje na vecne príslušný nákladový alebo majetkový účet, ku ktorému záväzok prislúcha. Použitie rezervy sa účtuje na ľarchu vecne príslušného účtu rezerv so súvzťažným zápisom v prospech vecne príslušného účtu záväzkov. Rozpustenie nepotrebné rezervy alebo jej časti sa účtuje opačným účtovným zápisom ako sa účtovala tvorba rezervy.

Spoločnosť vytvorila rezervy na záručné opravy, odchodné do dôchodku, odmeny pracovníkom, odstupné a odchodné pracovníkom, dovolenky a na nevyfakturované dodávky a služby.

i) Závazky

Závazky sa pri ich vzniku oceňujú menovitou hodnotou. Závazky pri ich prevzatí sa oceňujú obstarávacou cenou. Ak sa pri inventarizácii zistí, že suma záväzkov je iná ako ich výška v účtovníctve, uvedú sa záväzky v účtovníctve a v účtovnej závierke v tomto zistenom ocenení.

j) Zamestnanecké požitky

Platy, mzdy, príspevky do štátnych dôchodkových a poisťných fondov, platená ročná dovolenka a platená zdravotná dovolenka, bonusy a ostatné nepeňažné požitky (napr. zdravotná starostlivosť) sa účtujú v účtovnom období, s ktorým vecne a časovo súvisia.

Dlhodobé zamestnanecké požitky

Zamestnanec má na základe Zákonníka práce a Kolektívnej zmluvy pri odchode do starobného dôchodku nárok na odmenu vo výške dvoch priemerných mesačných miezd. Spoločnosť taktiež vypláca odmeny pri pracovných a životných jubileách.

Záväzok za už odpracovanú dobu zamestnania je ocenený v jeho súčasnej hodnote k súvahovému dňu. Poistno-matematické zisky alebo straty sa účtujú okamžite v čase ich vzniku pri prehodnotení výšky záväzku.

Hlavné poistno-matematické predpoklady použité na výpočet záväzku týkajúceho sa dôchodkového programu sú nasledovné:

Stav zamestnancov ku dňu, ku ktorému sa zostavuje účtovná závierka	783
Percento zamestnancov, ktorí ukončia zamestnanecký pomer so Spoločnosťou pred odchodom do dôchodku (miera ukončenia)	4,80 %
Predpokladané zvýšenie miezd	3,50 %
Diskontná sadzba	3,00 %
Dlhodobá inflácia	3,00 %

k) Splatná daň z príjmu

Daň z príjmu sa účtuje do nákladov Spoločnosti v období vzniku daňovej povinnosti a v priloženom výkaze ziskov a strát Spoločnosti je vypočítaná zo základu vyplývajúceho z hospodárskeho výsledku pred zdanením, ktorý bol upravený o pripočítateľné a odpočítateľné položky z titulu trvalých a dočasných úprav daňového základu a umorenia straty. Daňový záväzok je uvedený po znížení o preddavky na daň z príjmov, ktoré Spoločnosť uhradila v priebehu roka. V prípade, že uhradené preddavky na daň z príjmu v priebehu roka sú vyššie než jej daňová povinnosť za tento rok, Spoločnosť vykazuje výslednú daňovú pohľadávku.

l) Odložená daň z príjmu

Odložená daň z príjmu vyplýva z rozdielov medzi účtovnou hodnotou majetku a účtovnou hodnotou záväzkov vykázanou v súvahe a ich daňovou základňou.

Odložená daňová pohľadávka sa účtuje iba do takej výšky, do akej je pravdepodobné, že bude možné dočasné rozdiely vyrovať voči budúcemu základu dane.

Pri výpočte odloženej dane sa použije sadzba dane z príjmov, o ktorej sa predpokladá, že bude platiť v čase vyrovnania odloženej dane.

m) Leasing (Spoločnosť je nájomca)

Operatívny leasing. Prenájom majetku formou operatívneho leasingu sa účtuje do nákladov priebežne počas doby trvania leasingovej zmluvy.

n) Leasing (Spoločnosť je prenajímateľ)

Operatívny leasing (Spoločnosť je prenajímateľ)

Nájom, pri ktorom významnú časť rizík a potencionálnych ziskov spojených s vlastníctvom nesie Spoločnosť je klasifikovaný ako operatívny leasing. Majetok, ktorý je predmetom operatívneho leasingu sa odpisuje po dobu jeho odhadovanej životnosti. Základ pre výpočet odpisov je určený ako rozdiel medzi obstarávacou cenou daného aktíva a jeho odhadovanou reziduálnou hodnotou, t.j. cenou, za ktorú by bolo možné majetok v súčasnosti odpredať ak by majetok bol už v stave očakávanom na konci jeho ekonomickej životnosti.

o) Cudzía mena

Majetok a záväzky vyjadrené v cudzej mene (okrem preddavkov prijatých a poskytnutých) sa prepočítavajú na eurá referenčným výmenným kurzom určeným a vyhláseným Európskou centrálnou bankou alebo Národnou bankou Slovenska v deň predchádzajúci dňu uskutočnenia účtovného prípadu alebo v deň, ku ktorému sa zostavuje účtovná závierka. Vzniknuté kurzové rozdiely sa účtujú s vplyvom na výsledok hospodárenia.

p) Vykazovanie výnosov

Výnosy z predaja výrobkov v rámci skupiny Danfoss sa vykazujú v momente vystavenia faktúry. U ostatných odberateľov sa vykazujú v momente prenosu rizika a vlastníctva výrobku, obvykle po dodávke.

Výnosy z predaja služieb sa vykazujú v účtovnom období, v ktorom boli služby poskytnuté s ohľadom na stav rozpracovanosti danej služby. Tento je zistený na základe skutočne poskytnutých služieb ako pomernej časti k celkovému rozsahu dohodnutých služieb. Spoločnosť má výnosy z predaja služieb nevýrobného charakteru, napr. EUSC-zúčtovacie centrum, poskytnuté IT služby, služby výskumu a vývoja, výnosy z prenájmu výrobných a administratívnych priestorov a pod.

Výnosy sa vykazujú po odpočítaní dane z pridanej hodnoty, zliav a zrážok (rabaty, bonusy, skontá, dobropisy a pod.). Výnosové úroky sa účtujú rovnomerne v účtovných obdobiach, ktorých sa vecne a časovo týkajú.

Výnosy Spoločnosti tvoria najmä tržby z predaja výrobkov z oblasti hydrauliky ako sú axiálne piestové hydrogenerátory a hydromotory, zubové jednotky, hydraulické rozvádzače a soleonidy.

Úrokové výnosy z cash poolingú sú účtované ako výnosové úroky na účte 662 – Úroky, stanovené metódou efektívnej úrokovej miery. Spracovateľské poplatky sú účtované jednorazovo do tržieb po uzavretí leasingových zmlúv.

q) Porovnateľné údaje

V decembri 2023 Spoločnosť poskytla spoločnosti Danfoss A/S, Nordborg, Dánsko pôžičku 15 mil. EUR, ktorá bola k 31. decembru 2023 nesprávne vykázaná ako krátkodobá pohľadávka voči prepojeným účtovným jednotkám. Na základe uzatvorenej dohody je pôžička splatná 3 roky od jej poskytnutia. Spoločnosť preto vykazovala pôžičku k 31. decembru 2024 ako dlhodobú pohľadávku voči prepojeným účtovným jednotkám (Poznámka 5 v časti Aktíva). Údaje v komparatívnom období preto nie sú porovnateľné s bežným účtovným obdobím. Zaúčtovanie opravy ako transakcie roka 2024 nemalo žiadny netto vplyv na vlastné imanie k 1. januáru 2024.

III. INFORMÁCIE, KTORÉ DOPLŇUJÚ A VYSVETĽUJÚ POLOŽKY SÚVAHY

AKTÍVA

1. Dlhodobý nehmotný majetok

Prehľad pohybu dlhodobého nehmotného majetku za bežné účtovné obdobie je uvedený nižšie:

Dlhodobý nehmotný majetok	Aktivované náklady na vývoj	Softvér	Oceniiteľné práva	Goodwill	Ostatný DNM	Obstarávaný DNM	Poskytnuté preddavky na DNM	Spolu
Prvotné ocenenie								
Stav k 1.1.2024	0	383 282	10 400	0	0	0	0	393 682
Prírastky	0	0	0	0	0	0	0	0
Úbytky	0	0	0	0	0	0	0	0
Presuny	0	0	0	0	0	0	0	0
Stav k 31.12.2024	0	383 282	10 400	0	0	0	0	393 682
Oprávky								
Stav k 1.1.2024	0	381 979	174	0	0	0	0	382 153
Prírastky	0	1 303	2 080	0	0	0	0	3 383
Úbytky	0	0	0	0	0	0	0	0
Presuny	0	0	0	0	0	0	0	0
Stav k 31.12.2024	0	383 282	2 254	0	0	0	0	385 536
Opravné položky								
Stav k 1.1.2024	0	0	0	0	0	0	0	0
Prírastky	0	0	0	0	0	0	0	0
Úbytky	0	0	0	0	0	0	0	0
Presuny	0	0	0	0	0	0	0	0
Stav k 31.12.2024	0	0	0	0	0	0	0	0
Zostatková hodnota								
Stav k 1.1.2024	0	1 303	10 226	0	0	0	0	11 529
Stav k 31.12.2024	0	0	8 146	0	0	0	0	8 146

Informácie za predchádzajúce účtovné obdobie sú uvedené v nasledujúcej tabuľke:

Dlhodobý nehmotný majetok	Aktivované náklady na vývoj	Softvér	Oceniiteľné práva	Goodwill	Ostatný DNM	Obstarávaný DNM	Poskytnuté preddavky na DNM	Spolu
Prvotné ocenenie								
Stav k 1.1.2023	0	918 696	0	0	0	0	0	918 696
Prírastky	0	0	0	0	0	0	0	0
Úbytky	0	535 414	0	0	0	0	0	535 414
Presuny	0	0	10 400	0	0	0	0	10 400
Stav k 31.12.2023	0	383 282	10 400	0	0	0	0	393 682
Oprávky								
Stav k 1.1.2023	0	907 301	0	0	0	0	0	907 301
Prírastky	0	10 092	174	0	0	0	0	10 266
Úbytky	0	535 414	0	0	0	0	0	535 414
Presuny	0	0	0	0	0	0	0	0
Stav k 31.12.2023	0	381 979	174	0	0	0	0	382 153
Opravné položky								
Stav k 1.1.2023	0	0	0	0	0	0	0	0
Prírastky	0	0	0	0	0	0	0	0
Úbytky	0	0	0	0	0	0	0	0
Presuny	0	0	0	0	0	0	0	0
Stav k 31.12.2023	0	0	0	0	0	0	0	0
Zostatková hodnota								
Stav k 1.1.2023	0	11 395	0	0	0	0	0	11 395
Stav k 31.12.2023	0	1 303	10 226	0	0	0	0	11 529

Spoločnosť neeviduje žiadny dlhodobý nehmotný majetok, na ktorý je zriadené záložné právo. Spoločnosť nemá obmedzené právo nakladania so svojím majetkom.

Výskumná a vývojová činnosť

Informácie o výskumnej a vývojovej činnosti Spoločnosti za bežné a predchádzajúce účtovné obdobie sú uvedené v nasledujúcej tabuľke:

Dlhodobý nehmotný majetok	Hodnota k 31.12.2024	Hodnota k 31.12.2023
Náklady na vývoj vynaložené v účtovnom období, z toho:	1 234 588	1 455 462
<i>náklady na vývoj neaktivované</i>	1 234 588	1 455 462

2. Dlhodobý hmotný majetok

Prehľad pohybu dlhodobého hmotného majetku za bežné účtovné obdobie je uvedený nižšie:

Dlhodobý hmotný majetok	Pozemky	Stavby	Samostatné hnutelné veci a súbory hnutelných vecí	Pestovateľské celky trvalých porastov	Základné stádo a ťažné zvieratá	Ostatný DHM	Obstarávaný DHM	Poskytnuté preddavky na DHM	Spolu
Prvotné ocenenie									
Stav k 1.1.2024	807 149	29 870 483	120 172 441	0	0	0	6 626 697	1 220 614	158 697 384
Prírastky	0	0	0	0	0	0	14 274 660	4 825 197	19 099 857
Úbytky	977	2 589	4 419 985	0	0	0	804 357	2 888 308	8 116 216
Presuny	39 088	4 101 028	3 882 226	0	0	0	-8 022 342	0	0
Stav k 31.12.2024	845 260	33 968 922	119 634 682	0	0	0	12 074 658	3 157 503	169 681 025
Oprávky									
Stav k 1.1.2024	0	12 995 192	84 845 925	0	0	0	0	0	97 841 117
Prírastky	0	1 355 633	7 440 681	0	0	0	0	0	8 796 314
Úbytky	0	2 589	3 166 034	0	0	0	0	0	3 168 623
Presuny	0	0	0	0	0	0	0	0	0
Stav k 31.12.2024	0	14 348 236	89 120 572	0	0	0	0	0	103 468 808
Opravné položky									
Stav k 1.1.2024	0	0	0	0	0	0	94 846	0	94 846
Prírastky	0	0	0	0	0	0	7 519	0	7 519
Úbytky	0	0	0	0	0	0	0	0	0
Presuny	0	0	0	0	0	0	0	0	0
Stav k 31.12.2024	0	0	0	0	0	0	102 365	0	102 365
Zostatková hodnota									
Stav k 1.1.2024	807 149	16 875 291	35 326 516	0	0	0	6 531 851	1 220 614	60 761 421
Stav k 31.12.2024	845 260	19 620 686	30 514 110	0	0	0	11 972 293	3 157 503	66 109 852

Spoločnosť eviduje dlhodobý hmotný majetok, na ktorý je zriadené záložné právo. Spoločnosť má obmedzené právo nakladania s týmto majetkom, t.j. nemôže ho predať do odsúhlaseného termínu. Majetok slúži na zabezpečenie pohľadávky veriteľa do výšky 660 603,33 EUR (Veriteľ: Ministerstvo dopravy a výstavby SR) a 981 576,43 EUR (Veriteľ: Ministerstvo Životného prostredia SR).

Informácie za predchádzajúce účtovné obdobie sú uvedené v nasledujúcej tabuľke:

Dlhodobý hmotný majetok	Pozemky	Stavby	Samostatné hnutelné veci a súbory hnutelných vecí	Pestovateľské celky trvalých porastov	Základné stádo a ťažné zvieratá	Ostatný DHM	Obstarávaný DHM	Poskytnuté preddavky na DHM	Spolu
Prvotné ocenenie									
Stav k 1.1.2023	1 008 384	33 817 677	106 203 077	0	0	0	15 811 220	1 348 594	158 188 952
Prírastky	0	0	37 328	0	0	0	16 893 208	3 969 348	20 899 884
Úbytky	240 323	11 534 055	2 014 321	0	0	0	2 505 425	4 097 328	20 391 452
Presuny	39 088	7 586 861	15 946 357	0	0	0	-23 572 306	0	0
Stav k 31.12.2023	807 149	29 870 483	120 172 441	0	0	0	6 626 697	1 220 614	158 697 384
Oprávky									
Stav k 1.1.2023	0	18 541 942	80 017 762	0	0	0	0	0	98 559 704
Prírastky	0	1 191 748	6 794 282	0	0	0	0	0	7 986 030
Úbytky	0	6 738 498	1 966 119	0	0	0	0	0	8 704 617
Presuny	0	0	0	0	0	0	0	0	0
Stav k 31.12.2023	0	12 995 192	84 845 925	0	0	0	0	0	97 841 117
Opravné položky									
Stav k 1.1.2023	0	3 988 474	0	0	0	0	137 187	0	4 125 661
Prírastky	0	0	0	0	0	0	24 139	0	24 139
Úbytky *	0	3 988 474	0	0	0	0	66 480	0	4 054 954
Presuny	0	0	0	0	0	0	0	0	0
Stav k 31.12.2023	0	0	0	0	0	0	94 846	0	94 846
Zostatková hodnota									
Stav k 1.1.2023	1 008 384	11 287 261	26 185 315	0	0	0	15 674 033	1 348 594	55 503 587
Stav k 31.12.2023	807 149	16 875 291	35 326 516	0	0	0	6 531 851	1 220 614	60 761 421

*Úbytky opravných položiek v kategórii „Stavby“ sa týkajú rozpustenia opravnej položky k budove z dôvodu jej predaja prepojenej účtovnej jednotke za účelom zriadenia distribučného centra, využívaného skupinou Danfoss a novej výroby. Predaj sa uskutočnil za trhovú cenu pričom hodnota budovy bola stanovená znalcom.

3. Zásoby

Vývoj opravnej položky (OP) k zásobám v priebehu bežného účtovného obdobia je uvedený v nasledujúcej tabuľke:

Zásoby	Stav k 1.1.2024	Tvorba OP	Zúčtovanie OP z dôvodu zániku opodstatnenosti	Zúčtovanie OP z dôvodu vyradenia majetku z účtovníctva	Stav k 31.12.2024
Materiál	322 314	275 752	46 272	124 044	427 750
Nedokončená výroba a polotovary vlastnej výroby	50 312	14 885	15 212	4 873	45 112
Výrobky	1 432	2 362	200	0	3 594
Zásoby spolu	374 058	292 999	61 684	128 917	476 456

Zníženie čistej realizačnej hodnoty zásob bolo zohľadnené vytvorením opravnej položky.

Zásoby sú poistené pre prípad škôd spôsobených krádežou, živelnou pohromou až do výšky 13 657 tis. EUR (k 31. decembru 2023: 9 875 tis. EUR)

Spoločnosť nemá zásoby, na ktoré je zriadené záložné právo, alebo pri ktorých je obmedzené právo s nimi nakladať.

Informácie za predchádzajúce účtovné obdobie sú uvedené v nasledujúcej tabuľke:

Zásoby	Stav k 1.1.2023	Tvorba OP	Zúčtovanie OP z dôvodu zániku opodstatnenosti	Zúčtovanie OP z dôvodu vyradenia majetku z účtovníctva	Stav k 31.12.2023
Materiál	241 757	124 501	34 545	9 399	322 314
Nedokončená výroba a polotovary vlastnej výroby	46 413	10 429	6 530	0	50 312
Výrobky	776	1 228	572	0	1 432
Tovar	2	0	2	0	0
Zásoby spolu	288 948	136 158	41 649	9 399	374 058

4. Pohľadávky

Vývoj opravnej položky k pohľadávkam v priebehu bežného účtovného obdobia je zobrazený v nasledujúcej tabuľke:

Pohľadávky	Stav k 1.1.2024	Tvorba OP	Zúčtovanie OP z dôvodu zániku opodstatnenosti	Zúčtovanie OP z dôvodu vyradenia majetku z účtovníctva	Stav k 31.12.2024
Krátkodobé pohľadávky z obchodného styku, z toho:	90 945	636 961	489 811	0	238 095
Ostatné pohľadávky z obchodného styku	90 945	636 961	489 811	0	238 095
Krátkodobé pohľadávky spolu	90 945	636 961	489 811	0	238 095

Informácie za predchádzajúce účtovné obdobie sú uvedené v nasledujúcej tabuľke:

Pohľadávky	Stav k 1.1.2023	Tvorba OP	Zúčtovanie OP z dôvodu zániku opodstatnenosti	Zúčtovanie OP z dôvodu vyradenia majetku z účtovníctva	Stav k 31.12.2023
Krátkodobé pohľadávky z obchodného styku, z toho:	79 883	205 621	194 559	0	90 945
Ostatné pohľadávky z obchodného styku	79 883	205 621	194 559	0	90 945
Krátkodobé pohľadávky spolu	79 883	205 621	194 559	0	90 945

Spoločnosť sa pri tvorbe a zúčtovaní opravnej položky riadi podľa skupinovej smernice. Opravná položka k pohľadávkam sa vytvára na pohľadávky po splatnosti 60 a viac dní vo výške hodnoty pohľadávky. V prípade pohľadávok, ktoré sú menej ako 60 dní po splatnosti alebo ešte po splatnosti nie sú, Spoločnosť vytvorí opravnú položku ak existuje pochybnosť o schopnosti alebo úmysle dlžníka zaplatiť. Môže ísť o prípady konkurzov, platobnej neschopnosti atď.

Zúčtovanie opravnej položky spoločnosť vykonáva po vysporiadaní pohľadávky platbou, ukončením konkurzu / likvidácie, respektíve zaniknutím rizika.

Veková štruktúra krátkodobých pohľadávok Spoločnosti k 31. decembru 2024 je uvedená v nasledujúcej tabuľke:

Názov položky	V lehote splatnosti	Po lehote splatnosti	Pohľadávky spolu
Krátkodobé pohľadávky z obchodného styku, z toho:	7 327 694	1 138 722	8 466 416
Pohľadávky voči prepojeným účtovným jednotkám	5 786 156	650 543	6 436 699
Ostatné pohľadávky z obchodného styku	1 541 538	488 179	2 029 717
Ostatné krátkodobé pohľadávky, z toho:	24 199 027	0	24 199 027
Pohľadávky voči prepojeným účtovným jednotkám	21 624 409	0	21 624 409
Daňové pohľadávky a dotácie	2 497 714	0	2 497 714
Iné pohľadávky	76 904	0	76 904
Krátkodobé pohľadávky spolu	31 526 721	1 138 722	32 665 443

Informácie za predchádzajúce účtovné obdobie sú uvedené v nasledujúcej tabuľke:

Názov položky	V lehote splatnosti	Po lehote splatnosti	Pohľadávky spolu
Krátkodobé pohľadávky z obchodného styku, z toho:	16 712 484	1 359 649	18 072 133
Pohľadávky voči prepojeným účtovným jednotkám	13 299 779	658 324	13 958 103
Ostatné pohľadávky z obchodného styku	3 412 705	701 325	4 114 030
Ostatné krátkodobé pohľadávky, z toho:	33 062 274	0	33 062 274
Pohľadávky voči prepojeným účtovným jednotkám	30 413 399	0	30 413 399
Daňové pohľadávky a dotácie	2 588 347	0	2 588 347
Iné pohľadávky	60 528	0	60 528
Krátkodobé pohľadávky spolu	49 774 758	1 359 649	51 134 407

Pohľadávky k 31. decembru 2024 nie sú založené a Spoločnosť má plné právo s nimi disponovať.

5. Poskytnuté pôžičky

Prehľad poskytnutých pôžičiek je uvedený v nasledujúcej tabuľke:

Názov položky	Mena	Úrok p. a. v %	Dátum splatnosti	Suma istiny v mene EUR	
				k 31.12.2024	k 31.12.2023
Dlhodobé pôžičky,					
z toho:				15 000 000	0
Danfoss A/S, Nordborg – dlhodobá pôžička	EUR	6M EURIBOR + marža 0,63%	20.12.2026	15 000 000	0
Krátkodobé pôžičky,					
z toho:				21 624 409	30 413 399
Danfoss A/S, Nordborg – úrok k dlhodobej pôžičke	EUR	6M EURIBOR + marža 0,63%	20.6.2025	16 470	0
Danfoss A/S, Nordborg – cash-pooling	EUR	1 týžd. EURIBOR + marža do 1%	nie je zmluvne stanovený	21 607 939	30 413 399
Spolu				36 624 409	30 413 399

V decembri 2023 Spoločnosť vyčlenila z cash-poolingu so spoločnosťou Danfoss A/S, Nordborg, Dánsko prostriedky vo výške 15 mil. EUR v podobe dlhodobej pôžičky. Medzi spoločnosťami nedošlo v tejto súvislosti k prevodu finančných prostriedkov. Táto pôžička bola k 31. decembru 2023 vykázaná ako krátkodobá pohľadávka voči prepojeným účtovným jednotkám. Na základe uzatvorenej dohody je pôžička splatná 3 roky od jej poskytnutia. Spoločnosť preto vykázala pôžičku k 31. decembru 2024 ako dlhodobú pohľadávku voči prepojeným účtovným jednotkám.

Úroky k uvedenej pôžičke sú účtované na mesačnej báze k poslednému dňu a pripísane na účet polročne.

Úroky ku cash-pool účtom sú účtované na mesačnej báze k poslednému dňu a pripísané na účet cash-pooling účtu v rovnaký deň. Pôžička je krátkodobého charakteru a slúži na vysporiadanie otvorených pohľadávok a záväzkov medzi spoločnosťami v skupine.

6. Finančné účty

Finančnými účtami môže Spoločnosť voľne disponovať.

7. Časové rozlíšenie

Jednotlivé položky časového rozlíšenia sú uvedené v nasledujúcej tabuľke:

Opis položky časového rozlíšenia	Stav k 31.12.2024	Stav k 31.12.2023
Náklady budúcich období krátkodobé, z toho:	9 433	36 458
Služby	2 316	2 750
Poistenie	7 117	6 168
Ostatné	0	27 540
Spolu	9 433	36 458

PASÍVA

8. Vlastné imanie

Informácie o pohyboch vo vlastnom imaní a iné dodatočné informácie o vlastnom imaní Spoločnosti sú uvedené v Poznámkach v časti IX.

9. Sociálny fond

Tvorba a čerpanie sociálneho fondu v priebehu bežného i predchádzajúceho účtovného obdobia sú uvedené v nasledujúcej tabuľke:

Názov položky	2024	2023
Začiatkový stav sociálneho fondu	41 503	125 784
Tvorba sociálneho fondu na ťarchu nákladov	227 698	235 515
Tvorba sociálneho fondu spolu	227 698	235 515
Čerpanie sociálneho fondu	246 090	319 796
Konečný zostatok sociálneho fondu	23 111	41 503

10. Odložený daňový záväzok

Informácie o výpočte odloženého daňového záväzku a iné doplňujúce informácie k odloženej dani sú uvedené v Poznámkach v časti IV bod 7.

11. Závazky

Štruktúra záväzkov podľa zostatkovej doby splatnosti k 31. decembru 2024:

Názov položky	Závazky so zostatkovou dobou splatnosti			Závazky po lehote splatnosti	Spolu záväzky
	viac ako päť rokov	jeden rok až päť rokov	do jedného roka		
Ostatné dlhodobé záväzky, z toho:	0	1 645 241	0	0	1 645 241
Ostatné dlhodobé záväzky	0	103 930	0	0	103 930
Závazky zo sociálneho fondu	0	23 111	0	0	23 111
Odložený daňový záväzok	0	1 518 200	0	0	1 518 200
Dlhodobé záväzky spolu	0	1 645 241	0	0	1 645 241
Krátkodobé záväzky z obchodného styku, z toho:	0	0	14 882 929	3 767 925	18 650 854
Závazky voči prepojeným účt. jednotkám	0	0	887 283	355 153	1 242 436
Ostatné záväzky z obchodného styku	0	0	13 995 646	3 412 772	17 408 418
Ostatné krátkodobé záväzky, z toho:	0	0	2 157 635	0	2 157 635
Závazky voči zamestnancom	0	0	1 199 335	0	1 199 335
Závazky zo sociálneho poistenia	0	0	856 685	0	856 685
Daňové záväzky a dotácie	0	0	94 299	0	94 299
Iné záväzky	0	0	7 316	0	7 316
Krátkodobé záväzky spolu	0	0	17 040 564	3 767 925	20 808 489

Informácie za predchádzajúce účtovné obdobie sú uvedené v nasledujúcej tabuľke:

Názov položky	Závazky so zostatkovou dobou splatnosti			Závazky po lehote splatnosti	Spolu záväzky
	viac ako päť rokov	jeden rok až päť rokov	do jedného roka		
Ostatné dlhodobé záväzky, z toho:	0	1 092 130	0	0	1 092 130
Závazky zo sociálneho fondu	0	41 503	0	0	41 503
Odložený daňový záväzok	0	1 050 627	0	0	1 050 627
Dlhodobé záväzky spolu	0	1 092 130	0	0	1 092 130
Krátkodobé záväzky z obchodného styku, z toho:	0	0	22 428 801	4 891 175	27 319 976
Závazky voči prepojeným účt. jednotkám	0	0	1 892 479	174 780	2 067 259
Ostatné záväzky z obchodného styku	0	0	20 536 322	4 716 395	25 252 717
Ostatné krátkodobé záväzky, z toho:	0	0	2 584 596	0	2 584 596
Závazky voči zamestnancom	0	0	1 370 118	0	1 370 118
Závazky zo sociálneho poistenia	0	0	961 594	0	961 594
Daňové záväzky a dotácie	0	0	249 109	0	249 109
Iné záväzky	0	0	3 775	0	3 775
Krátkodobé záväzky spolu	0	0	25 013 397	4 891 175	29 904 572

12. Rezervy

Prehľad pohybu rezerv za rok 2024 je uvedený v nasledujúcej tabuľke:

Názov položky	Stav k				Stav k
	1.1.2024	Tvorba	Použitie	Zrušenie	31.12.2024
Dlhodobé rezervy, z toho:	1 782 125	0	109 961	8 095	1 664 069
<i>Ostatné dlhodobé rezervy, z toho:</i>	<i>1 782 125</i>	<i>0</i>	<i>109 961</i>	<i>8 095</i>	<i>1 664 069</i>
Záručné opravy	133 560	0	13 374	8 095	112 091
Odchodné do dôchodku	1 619 669	0	67 691	0	1 551 978
Odmeny pracovníkom	28 896	0	28 896	0	0
Krátkodobé rezervy, z toho:	4 008 366	2 483 537	4 008 366	0	2 483 537
<i>Zákonné krátkodobé rezervy, z toho:</i>	<i>857 841</i>	<i>685 511</i>	<i>857 841</i>	<i>0</i>	<i>685 511</i>
Mzdy za dovolenku vrátne soc. zabezp.	857 841	685 511	857 841	0	685 511
<i>Ostatné krátkodobé rezervy, z toho:</i>	<i>3 150 525</i>	<i>1 798 026</i>	<i>3 150 525</i>	<i>0</i>	<i>1 798 026</i>
Odmeny pracovníkom	2 149 606	222 221	2 149 606	0	222 221
Odstupné zamestnancom	264 956	107 327	264 956	0	107 327
Rezerva na overenie účtovnej závierky	19 500	15 600	19 500	0	15 600
Nevyfakturované dodávky	628 417	1 333 726	628 417	0	1 333 726
Odchodné do dôchodku, jubilea	88 046	119 152	88 046	0	119 152
Rezervy spolu	5 790 491	2 483 537	4 118 327	8 095	4 147 606

Informácie za predchádzajúce účtovné obdobie sú uvedené v nasledujúcej tabuľke:

Názov položky	Stav k				Stav k
	1.1.2023	Tvorba	Použitie	Zrušenie	31.12.2023
Dlhodobé rezervy, z toho:	1 759 580	63 696	41 151	0	1 782 125
<i>Ostatné dlhodobé rezervy, z toho:</i>	<i>1 759 580</i>	<i>63 696</i>	<i>41 151</i>	<i>0</i>	<i>1 782 125</i>
Záručné opravy	152 042	2 197	20 679	0	133 560
Odchodné do dôchodku	1 587 066	32 603	0	0	1 619 669
Odmeny pracovníkom	20 472	28 896	20 472	0	28 896
Krátkodobé rezervy, z toho:	4 362 736	3 787 951	4 142 321	0	4 008 366
<i>Zákonné krátkodobé rezervy, z toho:</i>	<i>755 390</i>	<i>857 841</i>	<i>755 390</i>	<i>0</i>	<i>857 841</i>
Mzdy za dovolenku vrátne soc. zabezp.	755 390	857 841	755 390	0	857 841
<i>Ostatné krátkodobé rezervy, z toho:</i>	<i>3 607 346</i>	<i>2 930 110</i>	<i>3 386 931</i>	<i>0</i>	<i>3 150 525</i>
Odmeny pracovníkom	2 052 577	2 149 606	2 052 577	0	2 149 606
Odstupné zamestnancom	149 490	115 466	0	0	264 956
Rezerva na overenie účtovnej závierky	18 872	19 500	18 872	0	19 500
Nevyfakturované dodávky	945 098	645 538	962 219	0	628 417
Odchodné do dôchodku, jubilea	195 478	0	107 432	0	88 046
Ostatne	245 831	0	245 831	0	0
Rezervy spolu	6 122 316	3 851 647	4 183 472	0	5 790 491

Rezerva na záručné opravy bola vytvorená na predpokladané náklady na záručné opravy výrobkov predaných pred 31. decembrom 2024. Bola vypočítaná na základe konkrétnych informácií o reklamáciách v jednotlivých produktových radách a na základe historických údajov reklamácii počas jednotlivých rokov životnosti. Predpokladá sa, že rezerva bude použitá v rokoch 2025 až 2028.

Rezerva na odchodné do dôchodku a na životné a pracovné jubileá bola vytvorená s použitím poisťnej matematiky. Predpokladá sa, že rezerva bude použitá v čase odchodu do dôchodku a dovŕšenia životných a pracovných jubileí.

Spoločnosť plánuje použiť ostatné vyššie uvedené krátkodobé rezervy v priebehu roka 2025.

13. Časové rozlíšenie

Štruktúra časového rozlíšenia je uvedená v nasledujúcej tabuľke:

Názov položky	Stav k	Stav k
	31.12.2024	31.12.2023
Výnosy budúcich období dlhodobé, z toho:	986 174	735 972
Dotácie z eurofondov - stroj	102 756	179 823
Dotácie z eurofondov - strecha	883 418	556 149
Výnosy budúcich období krátkodobé, z toho:	126 146	106 338
Dotácie z eurofondov - stroj	77 067	77 067
Dotácie z eurofondov - strecha	49 079	29 271
Spolu	1 112 320	842 310

IV. INFORMÁCIE, KTORÉ DOPLŇUJÚ A VYSVETĽUJÚ POLOŽKY VÝKAZU ZISKOV A STRÁT

1. Čistý obrat

Informácie o štruktúre čistého obratu Spoločnosti sú uvedené v nasledujúcej tabuľke:

Názov položky	2024	2023
Tržby za vlastné výkony a tovar, z toho:	144 947 401	186 211 557
Tržby za vlastné výrobky	123 375 319	164 034 805
Tržby z predaja služieb	15 483 025	13 326 472
Tržby za tovar	6 089 057	8 850 280
Čistý obrat celkom	144 947 401	186 211 557

VÝNOSY

2. Tržby za vlastné výkony a tovar

Tržby za vlastné výkony a tovar podľa jednotlivých segmentov, t. j. podľa typov výrobkov, tovarov, služieb a iných činností Spoločnosti, a podľa hlavných geografických oblastí odbytu sú uvedené v nasledujúcej tabuľke:

Oblasť odbytu	Výrobky		Služby		Tovar		Spolu	
	2024	2023	2024	2023	2024	2023	2024	2023
Slovensko	1 908	0	3 065 696	361 333	830 805	1 089 553	3 898 409	1 450 886
Nemecko	38 030 420	56 218 152	3 110 630	2 305 149	546 231	385 901	41 687 281	58 909 202
Dánsko	26 232 317	30 406 755	4 158 781	4 493 376	483 996	611 809	30 875 094	35 511 940
Taliansko	4 612 584	6 907 839	807 387	1 006 908	13 724	30 131	5 433 695	7 944 878
Francúzsko	11 723 856	15 734 552	597 441	847 023	4 190	7 762	12 325 487	16 589 337
Veľ.Bri.	4 879 170	5 935 602	61 783	137 400	1 323	0	4 942 276	6 073 002
Švédsko	3 698 210	3 140 349	34 020	108 484	53 438	59 622	3 785 668	3 308 455
Fínsko	1 299 526	1 585 369	132 887	149 383	2 388	1 122	1 434 801	1 735 874
Česká re.	387 235	292 517	14 382	20 008	3 523 857	5 488 200	3 925 474	5 800 725
Ostatná								
Európa	3 589 959	3 215 338	1 670 529	1 982 340	14 882	13 144	5 275 370	5 210 822
USA	20 854 571	28 842 737	1 817 306	1 897 623	313 955	861 534	22 985 832	31 601 894
Ostatná								
Amerika	1 701 139	4 417 092	0	0	43 593	33 700	1 744 732	4 450 792
Čína	3 187 457	3 383 692	0	0	241 746	261 111	3 429 203	3 644 803
Ostatná								
Ázia	3 030 163	3 744 964	12 183	14 145	14 300	6 497	3 056 646	3 765 606
Ostatné zahraničie	146 804	209 847	0	3 300	629	194	147 433	213 341
Spolu	123 375 319	164 034 805	15 483 025	13 326 472	6 089 057	8 850 280	144 947 401	186 211 557

3. Zmena stavu zásob vlastnej výroby

Zmena stavu zásob vlastnej výroby vo výkaze ziskov a strát predstavuje zníženie vo výške 161 136 EUR. Vychádzajúc zo súvahových položiek dosahuje zníženie 136 660 EUR, ako je to uvedené v nasledujúcej tabuľke:

Názov položky	Stav k 31.12.2024	Stav k 31.12.2023	Stav k 1.1.2023	Zmena stavu vnútroorganizačných zásob	
				2024	2023
Nedokončená výroba a polotovary vlastnej výroby	2 123 434	2 294 657	2 088 966	-171 223	205 691
Výrobky	1 244 764	1 210 201	1 174 058	34 563	36 143
Spolu	3 368 198	3 504 858	3 263 024	-136 660	241 834
Iné				-24 476	34 406
Zmena stavu vnútroorganizačných zásob vo výkaze ziskov a strát				-161 136	276 240

4. Ostatné výnosy z hospodárskej a finančnej činnosti

Informácie o výnosoch pri aktivácii nákladov a o výnosoch z hospodárskej a finančnej činnosti sú uvedené nižšie:

Názov položky	2024	2023
Ostatné významné položky výnosov z hospodárskej činnosti, z toho:	4 844 691	9 881 769
Účtovné služby (EUSC - zúčtovacie centrum), IT služby	1 902 703	1 956 047
Výnosy z predaja dlhodobého hmotného a nehmotného majetku	1 996 748	6 692 676
Predaj druhotných surovín (kovový odpad)	475 978	666 700
Prenájom priestorov a služby spoločnosti T	117 035	92 521
Prenájom priestorov a služby spoločnosti E	0	215 268
Výnosy zo správy budovy	30 469	25 781
Inventúrne prebytky	146 883	109 529
Ostatné nájom	980	13 730
Refundácia DPH	372	316
Dotácia Covid 2019, duálne vzdelávanie, eurofondy	156 746	72 234
Prenájom foriem Turolla	126	126
Ostatné	16 651	36 841
Finančné výnosy, z toho:	1 971 515	1 679 926
Kurzové zisky	406 232	700 115
Výnosové úroky	1 565 283	979 811

NÁKLADY

5. Náklady z hospodárskej a finančnej činnosti

Prehľad nákladov Spoločnosti z hospodárskej a finančnej činnosti (okrem osobných nákladov) je uvedený v nasledujúcej tabuľke:

Názov položky	2024	2023
Náklady za poskytnuté služby, z toho:	22 939 680	24 760 672
<i>Náklady voči audítorovi, audítorskej spoločnosti, z toho:</i>	31 868	35 428
náklady za overenie individuálnej účtovnej závierky	31 868	35 428
<i>Ostatné významné položky nákladov za poskytnuté služby, z toho:</i>	22 907 812	24 725 244
Náklady na IT služby	7 383 826	7 662 016
Oprava a údržba	3 836 771	4 407 800
Preprava výrobkov	1 882 081	3 379 361
Operatívny leasing budovy, strojných zariadení a IT techniky	239 819	509 673
Manažérske a ostatné služby v rámci skupiny Danfoss	2 400 895	914 501
Personálny prenájom	112 204	449 249
Služby výrobného povahy	624 299	692 823
Cestovné	582 199	641 271
Likvidácia odpadu	422 476	485 759
Ostatné služby nevýrobného povahy	724 369	780 365
Operatívny leasing dopravných prostriedkov	638 476	201 843
Náklady na inzerciu, reklamu a školenia	300 112	353 531
Právne, ekonomické a iné poradenstvo	43 381	147 606
Provízie v rámci skupiny	37 375	57 138
Obchodná značka	1 542 429	2 389 508
Náklady na reprezentáciu	157 287	249 724
Ostatné služby	1 979 813	1 403 076
Ostatné významné položky nákladov z hospodárskej činnosti, z toho:	2 720 697	7 345 028
Zostatková cena predaného dlhodobého hmotného a nehmotného majetku	1 959 392	6 705 752
Dary	11 850	22 762
Odpis pohľadávky	2 450	85
Tvorba a zúčtovanie opravných položiek k pohľadávkam	147 150	11 062
Manká a škody	74 603	206 725
Ostatné pokuty a penále a úroky z omeškania	2 140	989
Ostatné náklady na hospodársku činnosť	523 112	397 653
Finančné náklady, z toho:	397 267	751 685
Kurzové straty	384 498	740 258
Bankové poplatky	12 769	11 427

6. Osobné náklady

Prehľad osobných nákladov Spoločnosti je uvedený v nasledujúcej tabuľke:

Názov položky	2024	2023
Osobné náklady, z toho:	28 717 939	32 114 903
Mzdy	19 365 766	22 695 536
Odmeny členom orgánov spoločnosti	2 788	2 788
Sociálne poistenie	6 003 594	6 196 115
Zdravotné poistenie	2 420 582	2 263 086
Sociálne zabezpečenie	925 209	957 378

7. Dane

Informácie o dočasných rozdieloch a výpočte odloženej dane sú uvedené v nasledujúcej tabuľke:

Názov položky	Stav k 31.12.2023	Zaučtovaná do vlastného imania	Zaučtované do výkazu ziskov a strát	Stav k 31.12.2024
Dlhodobý majetok	-11 725 505	0	-512 371	-12 237 876
Zásoby	359 511	0	116 945	476 456
Pohľadávky	90 945	0	147 150	238 095
Rezervy	5 407 014	0	-1 944 919	3 462 095
Ostatné	865 050	0	-33 344	831 706
Celkom	-5 002 985	0	-2 226 539	-7 229 524
Sadzbá dane z príjmov (v %)	21%	21%	21%	21%
Odložený daňový záväzok vypočítaný	-1 050 627	0	-467 573	-1 518 200
Odložený daňový záväzok zaučtovaný	-1 050 627	0	-467 573	-1 518 200

Odsúhlasenie vzťahu medzi splatnou daňou z príjmov, odloženou daňou z príjmov a výsledkom hospodárenia pred zdanením je uvedené v nasledujúcej tabuľke:

Názov položky	2024			2023		
	Základ dane	Daň	Daň v %	Základ dane	Daň	Daň v %
Výsledok hospodárenia pred zdanením, z toho:	11 051 051			20 171 880		
teoretická daň		2 320 721	21%		4 236 095	21%
Daňovo neuznané náklady	439 127	92 217		449 844	94 467	
Iné	-1 559 876	-327 574		-2 436 581	-511 682	
Spolu		2 085 364	18,9%		3 818 880	18,9%
Splatná daň z príjmov		1 617 791	14,6%		3 376 519	16,7%
Odložená daň z príjmov		467 573	4,2%		442 361	2,2%
Celková daň z príjmov		2 085 364	18,9%		3 818 880	18,9%

Dňa 3. októbra 2024 Národná rada SR schválila s účinnosťou od 1. januára 2025 zvýšenie sadzby dane z príjmov pre právnické osoby, ktoré za zdaňovacie obdobie dosiahnu zdaniteľné príjmy (výnosy) prevyšujúce sumu 5 000 000 EUR. Na tieto spoločnosti sa bude uplatňovať nová sadzba dane 24%. Vedenie Spoločnosti považuje vplyv tejto zmeny na odloženú daň k 31. decembru 2024 za nevýznamný.

V. INFORMÁCIE O INÝCH AKTÍVACH A INÝCH PASÍVACH

1. Podmienены majetok

Vzhľadom na to, že viaceré oblasti slovenského daňového práva (napr. legislatíva ohľadom transferového oceňovania) doteraz neboli dostatočne overené praxou, existuje neistota v tom, ako ich budú daňové orgány aplikovať. Mieru tejto neistoty nie je možné kvantifikovať a zanikne až potom, keď budú k dispozícii právne precedensy, príp. oficiálne interpretácie príslušných orgánov. Vedenie Spoločnosti si nie je vedomé žiadnych okolností, v dôsledku ktorých by jej vznikol v budúcnosti významný náklad.

2. Skutočnosti sledované na podsúvahových účtoch

Na podsúvahových účtoch sleduje Spoločnosť tieto skutočnosti:

Názov položky	Stav k 31.12.2024	Stav k 31.12.2023
Prenajatý majetok	0	0
Majetok v nájme (operatívny prenájom)	748 144	881 487
Iné položky	1 835 459	756 840

VI. UDALOSTI, KTORÉ NASTALI PO DNI, KU KTORÉMU SA ZOSTAVUJE ÚČTOVNÁ ZÁVIERKA

Po 31. decembri 2024 nenastali žiadne udalosti, ktoré by si vyžadovali zverejnenie alebo vykázanie v účtovnej závierke za rok 2024.

VII. TRANSAKCIE SO SPRIAZNENÝMI STRANAMI

1. Transakcie medzi Spoločnosťou a spriaznenými stranami

Transakcie so spriaznenými stranami sú uvedené v nasledujúcej tabuľke:

Charakteristika transakcie	Spriaznená osoba	2024	2023
Nákup majetku	Ostatné spriaznené strany	118 877	192 382
Predaj majetku	Ostatné spriaznené strany	1 989 932	7 215 219
Nákup zásob	Ostatné spriaznené strany	17 819 830	25 962 881
Predaj zásob	Ostatné spriaznené strany	110 288 603	145 615 462
Nákup služieb	Ostatné spriaznené strany	9 763 738	8 417 991
Predaj služieb	Ostatné spriaznené strany	17 234 429	15 508 212
Nákup provízie	Ostatné spriaznené strany	40 756	57 139
Nákup licencie	Ostatné spriaznené strany	1 541 334	2 389 508
Výnosové úroky	Subjekt vykonávajúci v Spoločnosti rozhodujúci vplyv	1 565 283	979 811
Poskytnutá pôžička	Subjekt vykonávajúci v Spoločnosti rozhodujúci vplyv	6 211 010	921 192

Charakteristika zostatku	Spriaznená osoba	Stav k 31.12.2024	Stav k 31.12.2023
Závazky z obchodného styku	Ostatné spriaznené strany	1 242 436	2 067 259
Pohľadávky z obchodného styku	Ostatné spriaznené strany	6 436 699	13 958 103
Poskytnuté pôžičky – cash-pooling	Subjekt vykonávajúci v Spoločnosti rozhodujúci vplyv	21 607 938	30 413 399
Poskytnuté pôžičky – dlhodobé vr. úroku *	Subjekt vykonávajúci v Spoločnosti rozhodujúci vplyv	15 016 470	-

* vid' Poznámka 6 v časti Aktíva

2. Príjmy a výhody členov štatutárneho orgánu, dozorného orgánu či iného orgánu Spoločnosti

Odmeny z titulu výkonu funkcie boli vyplatené len členom dozornej rady Spoločnosti vo výške 2 788 EUR (v roku 2023: 2 788 EUR). Členom štatutárnych orgánov neboli počas roka 2024 ani počas roka 2023 vyplatené žiadne odmeny z titulu výkonu funkcie.

Členom štatutárnemu orgánu, ani členom dozorných orgánov neboli v roku 2024 poskytnuté žiadne pôžičky, záruky alebo iné formy zabezpečenia, ani finančné prostriedky alebo iné plnenia na súkromné účely členov, ktoré sa vyúčtovávajú (v roku 2023: žiadne).

VIII. OSTATNÉ INFORMÁCIE

Spoločnosti nebolo udelené výlučné ani osobitné právo poskytovať služby vo verejnom záujme.

Na Spoločnosť sa rovnako nevzťahuje § 23d ods. 6 Zákona o účtovníctve.

IX. PREHĽAD POHYBOV VLASTNÉHO IMANIA

1. Vlastné imanie

Prehľad pohybu vlastného imania v priebehu bežného a predchádzajúceho účtovného obdobia je uvedený v nasledujúcich tabuľkách:

Položka vlastného imania	Stav k				Stav k
	1.1.2024	Prírastky	Úbytky	Presuny	31.12.2024
Základné imanie	39 000 000	0	0	0	39 000 000
Zákonný rezervný fond a nedeliteľný fond	7 800 000	0	0	0	7 800 000
Nerozdelený zisk minulých rokov	25 498 504	0	0	16 353 000	41 851 504
Výsledok hospodárenia bežného účt. obdobia	16 353 000	8 965 687	0	-16 353 000	8 965 687
Vlastné imanie spolu	88 651 504	8 965 687	0	0	97 617 191

Položka vlastného imania	Stav k				Stav k
	1.1.2023	Prírastky	Úbytky	Presuny	31.12.2023
Základné imanie	39 000 000	0	0	0	39 000 000
Zákonný rezervný fond a nedeliteľný fond	7 800 000	0	0	0	7 800 000
Nerozdelený zisk minulých rokov	13 554 357	0	0	11 944 147	25 498 504
Výsledok hospodárenia bežného účt. obdobia	11 944 147	16 353 000	0	-11 944 147	16 353 000
Vlastné imanie spolu	72 298 504	16 353 000	0	0	88 651 504

Základné imanie Spoločnosti vo výške 39 000 000 EUR tvorí 13 kusov kmeňových akcií s menovitou hodnotou 3 000 000 EUR, akcia znie na meno a má podobu listinného cenného papiera, ktorý je neobchodovateľný. Všetky akcie boli riadne splatené.

Zisk na akciu v sledovanom účtovnom období bol vo výške 689 668,24 EUR (v roku 2023: 1 257 923,08 EUR).

2. Prehľad ziskov a strát, ktoré boli účtované priamo na účty vlastného imania

Na účty vlastného imania neboli účtované žiadne položky ziskov a strát.

3. Rozdelenie zisku za predchádzajúci rok 2023

Valné zhromaždenie schválilo rozdelenie zisku za rok 2023 vo výške 16 353 000 EUR prevodom do nerozdeleného zisku minulých rokov.

4. Rozdelenie zisku za bežný rok 2024

Ku dňu zostavenia účtovnej závierky štatutárny orgán nerozhodol o rozdelení zisku za rok 2024.

Vedenie spoločnosti navrhuje rozdeliť zisk za rok 2024 vo výške 8 965 687,11 EUR prevodom do nerozdeleného zisku minulých rokov.

X. PREHĽAD PEŇAŽNÝCH TOKOV

Na účely uvádzania údajov v prehľade peňažných tokov sa pod pojmami **peňažné prostriedky** a **peňažné ekvivalenty** rozumie nasledovné:

- a) **peňažné prostriedky**: peňažná hotovosť, ekvivalenty peňažnej hotovosti, peňažné prostriedky na bežných účtoch v bankách alebo pobočkách zahraničných bánk, kontokorentný účet a časť zostatku účtu peniaze na ceste, ktorý sa viaže k prevodu medzi bežným účtom a pokladnicou alebo medzi dvoma bankovými účtami,
- b) **peňažné ekvivalenty**: krátkodobý finančný majetok, ktorý je zameniteľný za vopred známu sumu peňažných prostriedkov, pri ktorom nie je riziko výraznej zmeny jeho hodnoty v najbližších troch mesiacoch ku dňu, ku ktorému sa zostavuje účtovná závierka (napr. termínové vklady na bankových účtoch, ktoré sú uložené najviac na trojmesačnú výpovednú lehotu, likvidné cenné papiere určené na obchodovanie, prioritné akcie obstarané účtovnou jednotkou, ktoré sú splatné do troch mesiacov odo dňa, ku ktorému sa zostavuje účtovná závierka, a pod.).

Spoločnosť zostavila prehľad peňažných tokov pomocou nepriamej metódy.


Názov položky	2024	2023
Výsledok hospodárenia pred zdanením	11 051 051	20 171 880
<i>Úpravy o nepeňažné operácie:</i>		
Odpisy dlhodobého majetku	8 799 698	8 881 982
Odpis zásob	74 603	206 725
Odpis pohľadávky	2 450	85
Zmena stavu opravnej položky k dlhodobému majetku	7 519	-4 030 815
Zmena stavu opravnej položky k pohľadávkam	147 150	11 062
Zmena stavu opravnej položky k zásobám	102 398	85 110
Zmena stavu rezerv	-1 642 885	-331 825
Úrokové náklady (netto)	-1 565 283	-979 811
Strata / (zisk) z predaja dlhodobého majetku	-37 356	13 076
Zisk z prevádzky pred zmenou pracovného kapitálu	16 939 345	24 027 469
<i>Zmena pracovného kapitálu:</i>		
Úbytok (prírastok) pohľadávok z obchodného styku a časového rozlíšenia	10 669 120	-6 529 014
Úbytok (prírastok) zásob	2 470 830	935 352
(Úbytok) prírastok záväzkov a časového rozlíšenia	-8 046 319	-5 625 506
Prevádzkové peňažné toky	22 032 976	12 808 301
Peňažné toky z prevádzkovej činnosti		
Prevádzkové peňažné toky	22 032 976	12 808 301
Prijaté úroky	1 565 283	979 811
Zaplatená daň z príjmov	-3 176 686	-3 176 686
Čisté peňažné toky z prevádzkovej činnosti	20 421 573	10 611 426
Peňažné toky z investičnej činnosti		
Nákup dlhodobého majetku	-16 211 549	-16 893 208
Príjmy z predaja dlhodobého majetku	1 996 748	6 692 676
Pôžičky poskytnuté spoločnostiam v Skupine	-6 211 010	-921 192
Čisté peňažné toky z investičnej činnosti	-20 425 811	-11 121 724
Prírastky (úbytky) peňažných prostriedkov a peňažných ekvivalentov	-4 238	-510 298
Peňažné prostriedky a peňažné ekvivalenty na začiatku roka	15 343	525 641
Peňažné prostriedky a peňažné ekvivalenty na konci roka	11 105	15 343

ENGINEERING
TOMORROW



Výročná správa 2024

Danfoss Power Solutions a.s.



Strategic Roadmap Campus SK



Obsah

- 3 Orgány spoločnosti**
- 4 Príhovor predsedu predstavenstva**
- 6 Hospodárske výsledky**

Príloha: Správa audítora a účtovná závierka k 31. decembru 2024



Orgány spoločnosti

PREDSTAVENSTVO

Jaroslav Šedivý
predseda predstavenstva

Mária Smokoňová
člen predstavenstva

PROKÚRA

Rudolf Kyselica
Lenka Hmireková

Michal Šípek

Ján Naščák

DOZORNÁ RADA

**Torben Jessen
Christensen**
predseda dozornej rady

Anders Stahlschmidt
člen dozornej rady

Ondrej Hriňák
člen dozornej rady



Príhovor predsedu predstavenstva

Obrat segmentu Danfoss Power Solutions v roku 2024 poklesol o 15% v porovnaní s predchádzajúcim rokom, čím dosiahol úroveň 4099mil. EUR.

Závod v Považskej Bystrici zaznamenal pokles obratu o takmer 25%.

Obrat z predaja výrobkov a tovaru dosiahol v minulom roku výšku 129,6 miliónov EUR, čo je o 25% (43,1 mil. EUR) menej ako v rekordnom roku 2023.

V rámci divízie Hydrostatika bol percentuálny pokles obratu v porovnaní s predchádzajúcim rokom -35 % (HP -33%, MP -43%) a v divízii Controls -13% (OCP 5,5%, SVS -18%).

V roku 2024 sme dosiahli **hospodársky výsledok pred úrokmi a daňami (EBIT) na úrovni 7,3% z obratu**. Pre porovnanie, výsledok v roku 2023 bol na úrovni 9,5%. Krycí príspevok sa mierne zlepšil o 3,4 percentuálnych bodov, najmä vďaka vplyvu sortimentu, keďže pokles predaja finálnych výrobkov (s vyššou maržou) bol nižší ako pokles predaja vyrábaných dielov.

Objednávky boli výrazne nižšie ako v roku 2023 už od prvého štvrtého roka a do konca roku nepretržite klesali.

Bolo nutné prispôbiť stav zásob a zmenu vo výrobe tejto situácii. Niekoľkokrát počas roka sme definovali stále prísnejšie aktivity na zníženie nákladov.

Tieto faktory zvýšili náročnosť organizácie výroby ako aj dodávateľského reťazca.

Taktiež inflácia výraznou mierou ovplyvnila rast nákladov.

Vzhľadom na výrazný pokles predaja a nutnú optimalizáciu cash flow, síce pokračovali veľké investičné projekty v rozsahu schválenom v minulosti, ale viaceré dodávky strojov boli posunuté o niekoľko mesiacov. Pokračoval aj veľký spoločný projekt divízií Hydrostatika a Controls, týkajúci sa lokalizácie výroby blokov valca.

Strojné investície vo výške 12,1 mil. EUR (Fáza 2) budú umiestnené v hale C (spolu Fáza 1+2 14,4 mil. EUR).

Predplatby prebehli koncom roka 2023, dodávky strojov prebehli čiastočne počas roku 2024 a investičná fáza projektu bude dokončená v roku 2025.

Počet zamestnancov sa počas roku 2024 znížil o 132 z 920 na 788, vrátane agentúrnych pracovníkov. Z toho 48 pracovníkov boli zamestnanci pre závod v Dubnici, ktorí boli presunutí do Danfoss s. r.o.

Časť personálu od septembra dočasne podporovala nábehové aktivity v závode v Dubnici (35 pracovníkov), prostredníctvom zmluvy o dočasnom pridelení zamestnancov a tiež traja pracovníci boli dočasne vyslaní do závodu Bock Compressors v Českej republike. To potvrdzuje vzájomnú synergiu aj v oblasti výroby, popri poskytovaní služieb.

V Považskej Bystrici počet zamestnancov klesol, najmä z dôvodu odchodov do dôchodku, ktoré neboli nahradené, vzhľadom na vývoj objednávok.

Spoločnosť Danfoss pokračovala s aktivitami v oblasti rozvoja zamestnancov prostredníctvom externých školení vo výrazne obmedzenom režime, kvôli redukcii nákladov. Pokračovali aktivity duálneho vzdelávania a spolupráce s univerzitami. Na školenia sme v roku 2024 vynaložili 119 tis. EUR, čo je o 36 tis. EUR menej ako v roku 2023.

Zamestnanecké benefity v rôznej forme (príplatky nad rámec zákona, dva dni dovolenky navyše, vyššia tvorba sociálneho fondu, životné poistenie, a pod.) pokračovali.

Z dôvodu výrazného poklesu predaja sme zrušili pravidelné podujatia pre zamestnancov ako Family day a Vianočný večierok. Uskutočnili sme Deň otvorených dverí 1.máj a Vianočný bazár, ktoré sa stretli s pozitívnym ohlasom.

Rozsah poskytovaných služieb v oblasti výskumu a vývoja vrátane Centra pre vývoj softvéru mierne klesol v porovnaní s predchádzajúcim rokom.

Aj v roku 2024 sme využili možnosť super odpočtu nákladov na výskum a vývoj pre daň z príjmu za rok 2023, čím sme znížili daňové náklady o cca 301 tis. EUR (v predchádzajúcom roku to bolo 379 tis. EUR).

Customer Care tím v počte 20 pracovníkov sa rozšíril roku 2024, najmä presunom činností z iných lokalít. Tím je umiestnený čiastočne aj v administratívnych priestoroch závodu v Dubnici and Váhom a vykonáva služby najmä pre EU zákazníkov.

V **Shared Service Centre (SSC)** počet pracovníkov koncom roku 2024 bol na úrovni 128, vrátane tímu nepriamych daní. V roku 2024 pribudli do zodpovednosti SSC nové Danfoss spoločnosti, pre ktoré poskytujeme finančné a daňové služby. Zároveň nám pribudli nové úlohy pre jednotlivé tímy transferom z iných oddelení – či už globálnych alebo lokálnych.

V oblasti **infraštruktúry** začiatkom roku 2024 bola dokončená rekonštrukcia strechy haly C, ktorá začala v októbri 2023.

Investičné výdavky firmy (CAPEX) boli zrealizované vo výške 11,6 milióna EUR, čo predstavuje 9,0 % z obratu, pričom v predchádzajúcom roku 2023 sme reinvestovali 16,3 mil. EUR, resp. 9,5 % z obratu.

Aj počas roku 2024 pokračoval prenájom menšej časti priestorov v Dubnici.

Závod v Dubnici je súčasťou jedného Campusu SK, v rámci DPS, spolu so zárodom v Považskej Bystrici, avšak právny subjekt je Danfoss, spol. s r.o., organizačná zložka podniku, Dubnica nad Váhom.

Počas roku 2024 v rámci DPS segmentu, divízie Fluid Conveyance, prebehol presun výroby Waltech a distribučného centra z Lohmar do Dubnice nad Váhom. Pokračovala aj komplexná rekonštrukcia budov v Dubnici, ktorá začala v roku 2023. Samotný presun strojov a zásob sa uskutočnil v 1-4/2024, čomu predchádzal nábor pracovníkov.

Investície do projektov infraštruktúry v DPS SK (Považská Bystrica) sa uskutočnili vo výške približne 3,9 mil. EUR, pričom v roku 2023 to bolo 3,6 mil. EUR.

Zásoby dosiahli na konci roku 2024 úroveň 11,7 mil. EUR, čo je o 2,7 mil. menej ako 14,4 mil. v decembri 2023.

Plán pre rok 2025 je výškou produkcie približne na úrovni roku 2024.

V roku 2025 je preto naďalej nutné sa zamerať na optimalizáciu variabilných aj fixných nákladov.

Investičné projekty budú slúžiť najmä na rozšírenie výrobných kapacít. Budeme pokračovať v zvyšovaní úrovne digitalizácie a zlepšovaní ergonomie pracovísk. V oblasti infraštruktúry sa zameriame najmä na elimináciu rizík, zlepšenie ventilácie a chladenia vo výrobných halách, aktivity v oblasti ESG a v budúcnosti inštalácie sprinklerov.

V mene vedenia spoločnosti ďakujem všetkým zamestnancom za vynaloženú snahu a príspevok k dosiahnutým hospodárskym výsledkom roku 2024.

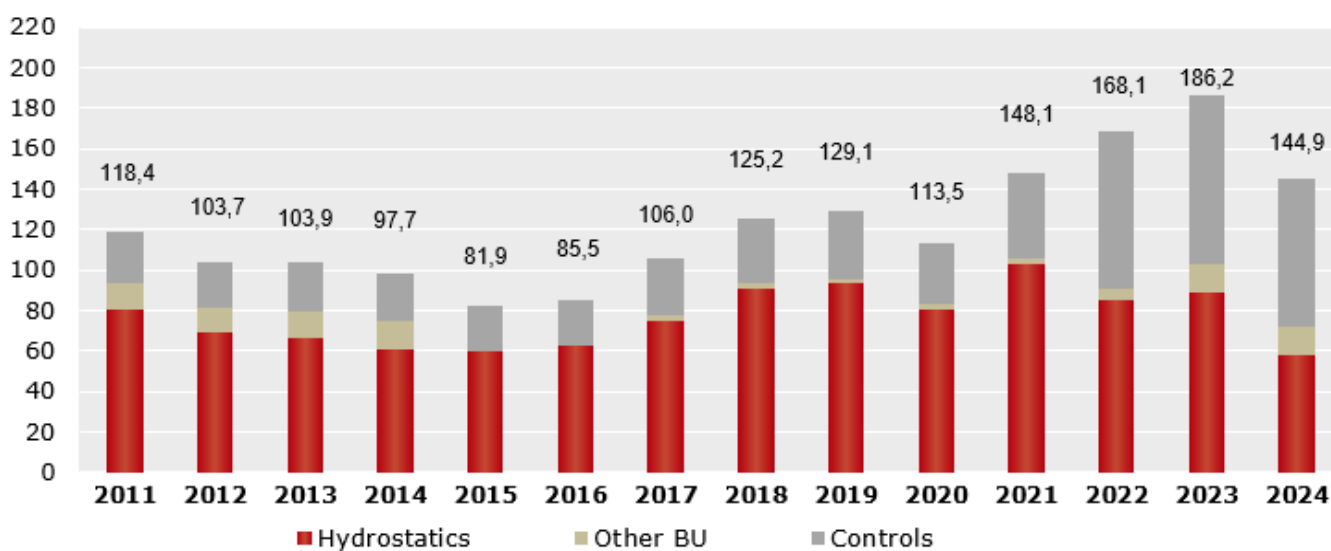
Hospodárske výsledky

Hlavné ekonomické ukazovatele Danfoss Power Solutions a.s.

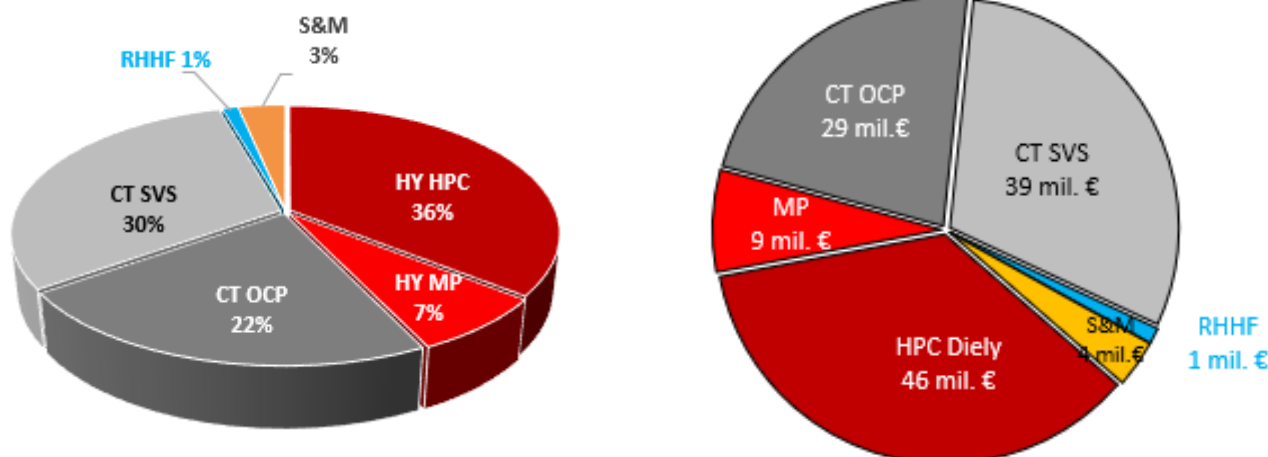
v mil. EUR	2011	2012	2013	2014	2015	2016	2017	2018	2019	2020	2021	2022	2023	2024
Obrat	118,4	103,7	103,9	97,7	81,9	85,5	106,0	125,2	129,1	113,5	148,1	168,1	186,2	144,9
EBITDA	19,2	12,2	14,8	9,1	11,4	10,5	12,3	14,5	15,5	14,2	22,2	21,0	24,1	18,3
EBIT	11,1	4,7	7,9	1,7	5,6	7,3	9,6	11,4	10,7	9,9	16,7	15,1	19,2	9,5
Čistý zisk	9,4	3,7	6,1	1,3	4,4	5,7	7,5	9,0	8,9	8,3	13,5	11,9	16,4	9
Investície	1,7	1	2,4	3	3,2	4,9	5,8	8,9	9,3	5,4	8,9	19,7	16,9	11,6
EBIT %	9,4	4,6	7,7	1,7	6,9	8,5	9,0	9,0	8,3	8,7	11,3	9,0	10,3	6,6

Vývoj obratu podľa divízií

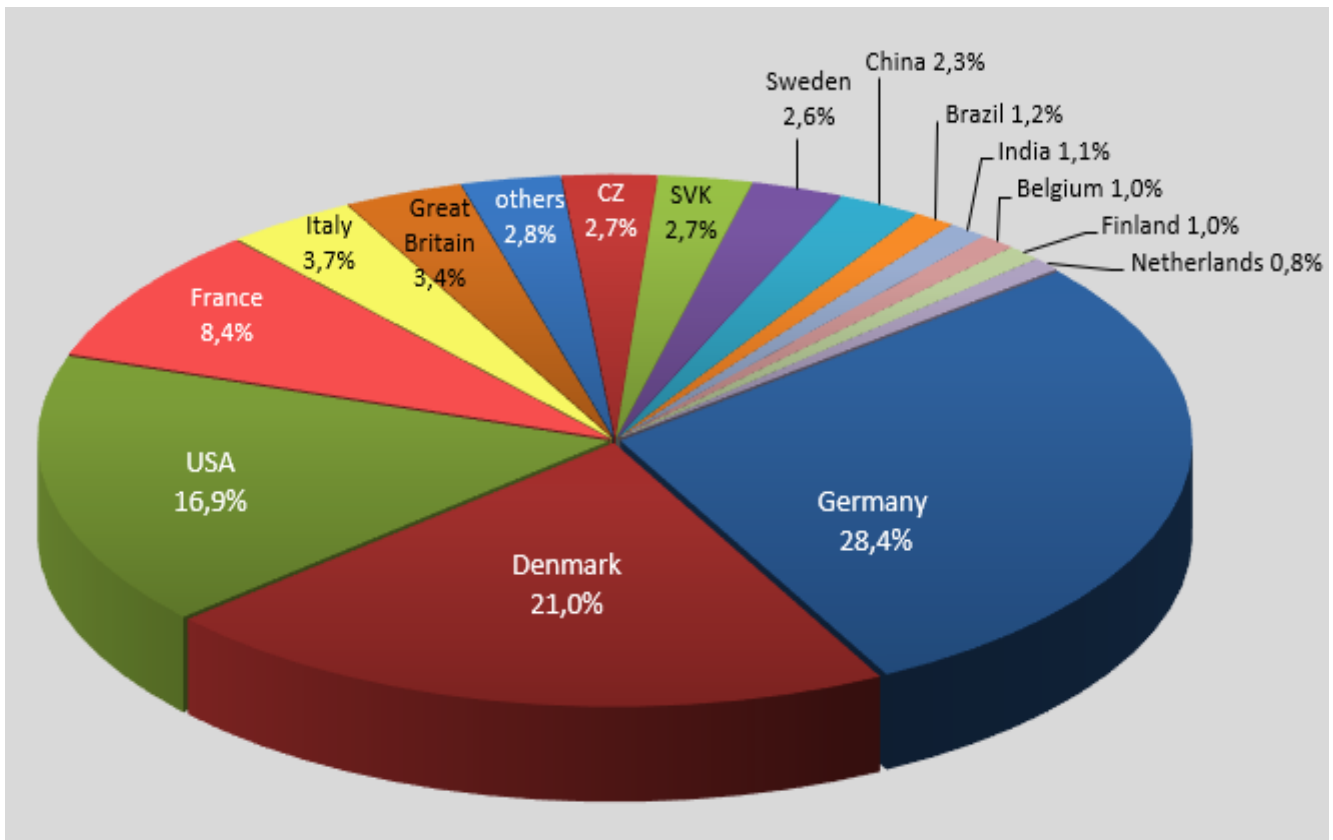
v mil. EUR



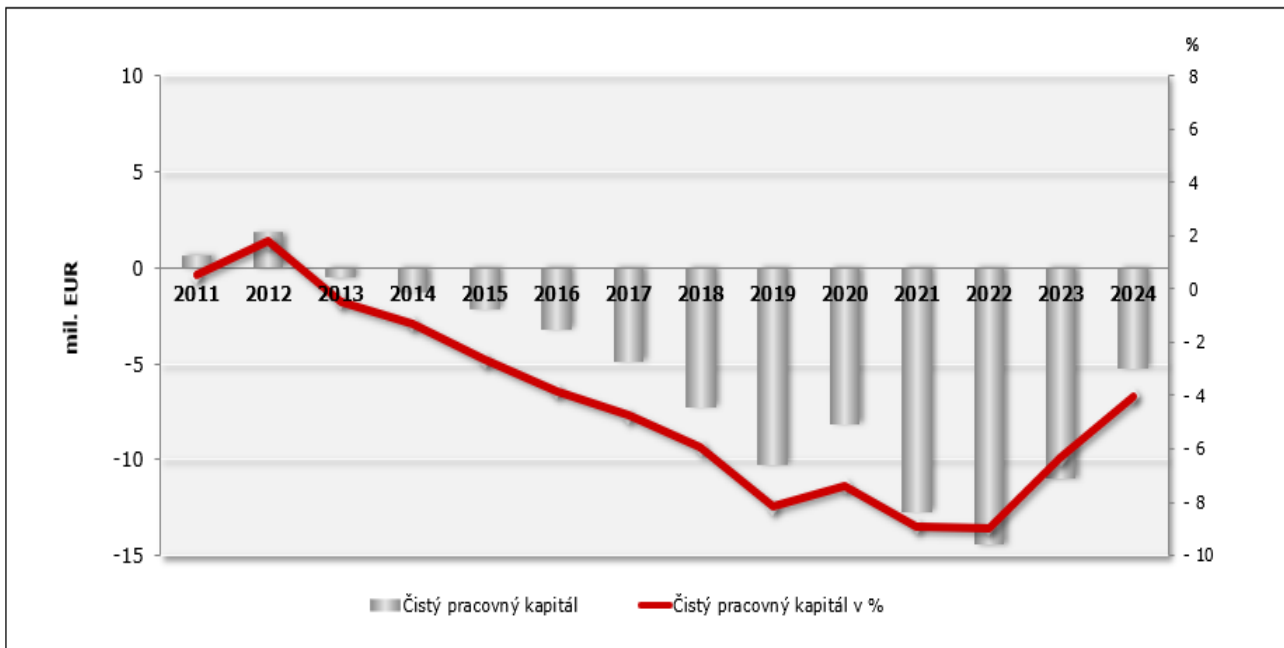
Obrat 2024 podľa produktov



Obrat 2024 podľa krajín



Čistý pracovný kapitál 2011-2024



Pozn:
Bez záväzkov a pohľadáviek v skupine

Vplyv na životné prostredie

V roku 2024 si spoločnosť plnila všetky zákonné povinnosti v oblasti životného prostredia.

Náš prístup je pravidelne auditovaný audítorskou spoločnosťou DNV GL - audit sme úspešne absolvovali aj v roku 2024. V roku 2024 neprebehli žiadne kontroly zo strany štátnych orgánov, ani sme nezaznamenali žiadne sťažnosti v tejto oblasti.

Vplyv na zamestnanosť

Počet zamestnancov k 31.12.2024 bol 783 čo je o 128 menej ako v predchádzajúcom roku.

Stav zodpovedá vývoju objednávok a tiež presunu časti pracovníkov do Danfoss s.r.o.

Počet agentúrnych pracovníkov k 31.12.2024 klesol na 5, čo je o 4 menej ako v predchádzajúcom roku.

Riadenie finančného rizika

Riziká sú riadené globálnym predpisom skupiny Danfoss, sú evidované a pravidelne prehodnocované z pohľadu pravdepodobnosti a závažnosti. Vykonávajú sa aktivity na ich elimináciu, prípadne na minimalizáciu ich nepriaznivého vplyvu.

Rozdelenie zisku

O rozdelení výsledku hospodárenia (zisk) za účtovné obdobie 2024 vo výške 8 965 688 EUR rozhodne Valné zhromaždenie.

Návrh štatutárneho orgánu valnému zhromaždeniu je 8 965 688 EUR zaúčtovať na účet 428 – Nerozdelený zisk minulých rokov.

Náklady na výskum a vývoj

Náklady na výskum a vývoj v roku 2024 dosiahli výšku 1.234 588 EUR.

Udalosti osobitného významu, ktoré nastali po skončení účtovného obdobia, za ktoré sa vyhotovuje výročná správa

Po 31. decembri 2024 nenastali významné udalosti, ktoré majú vplyv na verné zobrazenie skutočnosti, ktoré sú predmetom účtovníctva.

Prílohy :

Účtovná závierka k 31.12.2024 a poznámky k účtovnej závierke.
Správa o overení súladu Výročnej správy s účtovnou závierkou.